

発表事項

- 1 「支払基金における審査の一般的な取扱い（医科）」の公表（第6回）
- 2 令和3事業年度保健医療情報等の活用に関する取組に係る支払基金予算
 - (1) 保健医療情報会計収入支出予算
 - (2) 医療機関等情報化補助関係特別会計収入支出予算
- 3 令和3事業年度財政調整等特別会計予算
 - (1) 前期高齢者特別会計等予算
 - (2) 認可事業特別会計特別保健福祉事業費勘定予算
- 4 本部・支部総合監査結果報告（令和2年11月～令和3年2月実施分）
- 5 令和2事業年度特定B型肝炎ウイルス感染者給付金等支給関係特別会計収入支出予算等の一部変更の認可

6 令和3年1月審査分の審査状況

- 7 令和3年3月審査分の特別審査委員会取扱状況

原審査の状況【医科歯科計】

・前年同月に比べ、請求件数は8.7%減少、請求点数は1.8%減少、査定件数は11.6%減少、査定点数は13.2%減少

請求・査定件数

	件数	対前年同月伸び率
請求件数 (A)	6,178万件	▲8.7%
査定件数 (B)	70.0万件	▲11.6%
・単月点検分	47.1万件	▲8.1%
・突合点検分	13.4万件	▲20.6%
・縦覧点検分	9.5万件	▲14.2%
請求1万件当たり査定件数 (B) / (A) ×10000	113.3件	▲3.2%
・単月点検分	76.3件	+0.7%
・突合点検分	21.6件	▲13.1%
・縦覧点検分	15.3件	▲6.1%

請求・査定点数

	点数	対前年同月伸び率
請求点数 (C)	1,253億1,881万点	▲1.8%
査定点数 (D)	3億点	▲13.2%
・単月点検分	2億4,164万点	▲13.1%
・突合点検分	3,145万点	▲15.0%
・縦覧点検分	2,691万点	▲12.1%
請求1万点当たり査定点数 (D) / (C) ×10000	23.9点	▲11.6%
・単月点検分	19.3点	▲11.5%
・突合点検分	2.5点	▲13.5%
・縦覧点検分	2.1点	▲10.5%

参考：調剤レセプトの請求件数	3,061万件	(▲12.8%)
請求点数	338億1,746万点	(▲2.5%)

単月査定件数	1.9万件	(▲22.7%)
単月査定点数	77.7万点	(▲24.4%)

平日の日数 元年 12月：24日 2年12月：24日 影響度:0.0%

- 1) 突合点検に係る査定件数・点数には医科（歯科）レセプトと調剤レセプトを照会した結果、査定となった調剤レセプトの件数及び点数を含んでいる。
- 2) 縦覧点検分には入外点検分を含んでおり、入外点検分の査定件数は0.5万件、査定点数は119万点である。
- 3) 被用者保険加入者数の対前年同月増減率は、令和2年10月で0.0%である。（出典：厚生労働省「最近の医療費の動向」）
- 4) 地方単独事業の請求件数増減(▲135.1万件)の影響は約▲2.0%である。

原審査の状況【医科】

・前年同月に比べ、請求件数は11.2%減少、請求点数は2.9%減少、査定件数は11.7%減少、査定点数は13.2%減少

請求・査定件数

	件数	対前年同月伸び率
請求件数 (A)	4,826万件	▲11.2%
査定件数 (B)	65.7万件	▲11.7%
・単月点検分	43.8万件	▲8.6%
・突合点検分	13.2万件	▲19.9%
・縦覧点検分	8.7万件	▲13.2%
請求1万件当たり査定件数 (B) / (A) ×10000	136.2件	▲0.6%
・単月点検分	90.7件	+3.0%
・突合点検分	27.4件	▲9.8%
・縦覧点検分	18.0件	▲2.2%

請求・査定点数

	点数	対前年同月伸び率
請求点数 (C)	1,089億6,266万点	▲2.9%
査定点数 (D)	2億9,452万点	▲13.2%
・単月点検分	2億3,732万点	▲13.2%
・突合点検分	3,142万点	▲15.0%
・縦覧点検分	2,578万点	▲11.1%
請求1万点当たり査定点数 (D) / (C) ×10000	27.0点	▲10.7%
・単月点検分	21.8点	▲10.7%
・突合点検分	2.9点	▲12.5%
・縦覧点検分	2.4点	▲8.5%

1) 突合点検に係る査定件数・点数には医科レセプトと調剤レセプトを照合した結果、査定となった調剤レセプトの件数及び点数を含んでいる。

2) 縦覧点検分には入外点検分を含んでおり、入外点検分の査定件数は0.5万件、査定点数は117.1万点である。

原審査の状況【歯科】

・前年同月に比べ、請求件数は1.7%増加、請求点数は6.1%増加、査定件数は9.7%減少、査定点数は10.7%減少

請求・査定件数

	件数	対前年同月伸び率
請求件数 (A)	1,352万件	+1.7%
査定件数 (B)	4.3万件	▲9.7%
・単月点検分	3.4万件	▲0.7%
・突合点検分	0.1万件	▲55.6%
・縦覧点検分	0.8万件	▲24.6%
請求1万件当たり査定件数 (B) / (A) ×10000	31.5件	▲11.1%
・単月点検分	24.8件	▲2.3%
・突合点検分	1.1件	▲56.3%
・縦覧点検分	5.6件	▲25.9%

請求・査定点数

	点数	対前年同月伸び率
請求点数 (C)	163億5,616万点	+6.1%
査定点数 (D)	548万点	▲10.7%
・単月点検分	431万点	▲3.6%
・突合点検分	3万点	▲37.9%
・縦覧点検分	114万点	▲29.5%
請求1万点当たり査定点数 (D) / (C) ×10000	3.4点	▲15.8%
・単月点検分	2.6点	▲9.1%
・突合点検分	0.0点	▲41.5%
・縦覧点検分	0.7点	▲33.6%

1) 突合点検に係る査定件数・点数には歯科レセプトと調剤レセプトを照合した結果、査定となった調剤レセプトの件数及び点数を含んでいる。

2) 縦覧点検分には入外点検分を含んでおり、入外点検分の査定件数は0.023万件、査定点数は1.9万点である。

DPC電子レセプトの原審査における審査返戻状況

・前年同月に比べ、受付件数は1.0%減少、返戻件数は8.6%減少、受付1万件当たり返戻件数は7.6%減少

受付・審査返戻件数

	件数
受付件数 (A)	47.4万件 (▲1.0%)
審査返戻件数 (B)	0.8万件 (▲8.6%)
受付1万件当たり返戻件数 (B) / (A) ×10000	163.6件 (▲7.6%)

受付・審査返戻点数

	点数
受付点数 (C)	318億320万点 (+9.3%)
審査返戻点数 (D)	10億6,203万点 (+0.1%)
受付1万点当たり返戻点数 (D) / (C) ×10000	333.9点 (▲8.4%)

※) () 内は対前年同月伸び率である。

保険者再審査の状況【医科歯科計】

・前年同月に比べ、処理件数は9.0%減少、査定件数は18.6%減少、査定点数は15.9%減少

再審査処理・査定件数

医科・歯科計	件数	対前年同月伸び率
処理件数	70.4万件	▲9.0%
査定件数	16.3万件	▲18.6%
原審査請求1万件当たり査定件数	28.6件	▲8.6%

医科	件数	対前年同月伸び率
処理件数	66.9万件	▲9.1%
査定件数	15.1万件	▲18.8%
原審査請求1万件当たり査定件数	33.7件	▲8.2%

歯科	件数	対前年同月伸び率
処理件数	3.5万件	▲6.7%
査定件数	1.2万件	▲16.1%
原審査請求1万件当たり査定件数	9.8件	▲8.3%

再審査査定点数

医科・歯科計	点数	対前年同月伸び率
査定点数	6,297万点	▲15.9%
原審査請求1万点当たり査定点数	5.3点	▲11.9%

医科	点数	対前年同月伸び率
査定点数	5,947万点	▲16.4%
原審査請求1万点当たり査定点数	5.8点	▲11.9%

歯科	点数	対前年同月伸び率
査定点数	349万点	▲5.7%
原審査請求1万点当たり査定点数	2.3点	▲5.2%

1) 再審査処理件数とは、再審査処理を終えた件数で、従来は「再審査請求件数」と記載していた。

内容に変更はないが、その実態に合わせて、令和2年5月審査分から「再審査処理件数」と表記している。

2) 査定件数・点数には医科（歯科）レセプトと調剤レセプトを照合した結果、査定となった調剤レセプトの件数及び点数を含んでいる。

3) 原審査請求1万件（点）当たり査定件数（点数）は、4か月～6か月前平均原審査請求件数（点数）に対するものである。

制度別再審査の状況【医科歯科計】

・再審査処理件数に対する査定件数の割合は23.2%

	再審査処理件数	対前年同月伸び率	査定件数	対前年同月伸び率	査定点数	対前年同月伸び率
合計	70.4万件	▲9.0%	16.3万件	▲18.6%	6,297万点	▲15.9%
協会・船員	17.8万件	▲26.1%	7.0万件	▲23.4%	3,885万点	▲20.7%
健保組合	36.9万件	+5.1%	5.8万件	▲12.4%	1,520万点	▲2.0%
共済組合	8.2万件	▲15.8%	1.3万件	▲24.4%	297万点	▲13.7%
その他各法	7.5万件	▲10.9%	2.2万件	▲13.1%	594万点	▲13.8%

	再審査処理件数に対する 査定件数の割合	原審査請求1万件 当たり査定件数	対前年同月伸び率	原審査請求1万点 当たり査定点数	対前年同月伸び率
合計	23.2%	28.6件	▲8.6%	5.3点	▲11.9%
協会・船員	39.5%	28.4件	▲16.1%	8.1点	▲17.7%
健保組合	15.7%	34.3件	+0.3%	5.2点	+5.1%
共済組合	16.0%	25.4件	▲15.1%	3.5点	▲8.2%
その他各法	29.1%	21.3件	▲0.1%	1.8点	▲10.7%

- 1) 再審査処理件数とは、再審査処理を終えた件数で、従来は「再審査請求件数」と記載していた。
内容に変更はないが、その実態に合わせて、令和2年5月審査分から「再審査処理件数」と表記している。
- 2) 再審査処理件数に対する査定件数の割合は「査定件数÷再審査処理件数×100」で算出した数値である。
- 3) 原審査請求1万件（点）当たり査定件数（点数）は、4か月～6か月前平均原審査請求件数（点数）に対するものである。

医療機関再審査の状況【医科歯科計】

・前年同月に比べ、処理件数は20.7%減少、復活件数は28.7%減少、復活点数は16.8%減少

再審査処理・復活件数

	件数	対前年同月伸び率
再審査処理件数	1.8万件	▲20.7%
復活件数	0.6万件	▲28.7%
原審査請求1万件当たり復活件数	1.0件	▲19.9%

再審査復活点数

	点数	対前年同月伸び率
復活点数	1,134万点	▲16.8%
原審査請求1万点当たり復活点数	1.0点	▲12.8%

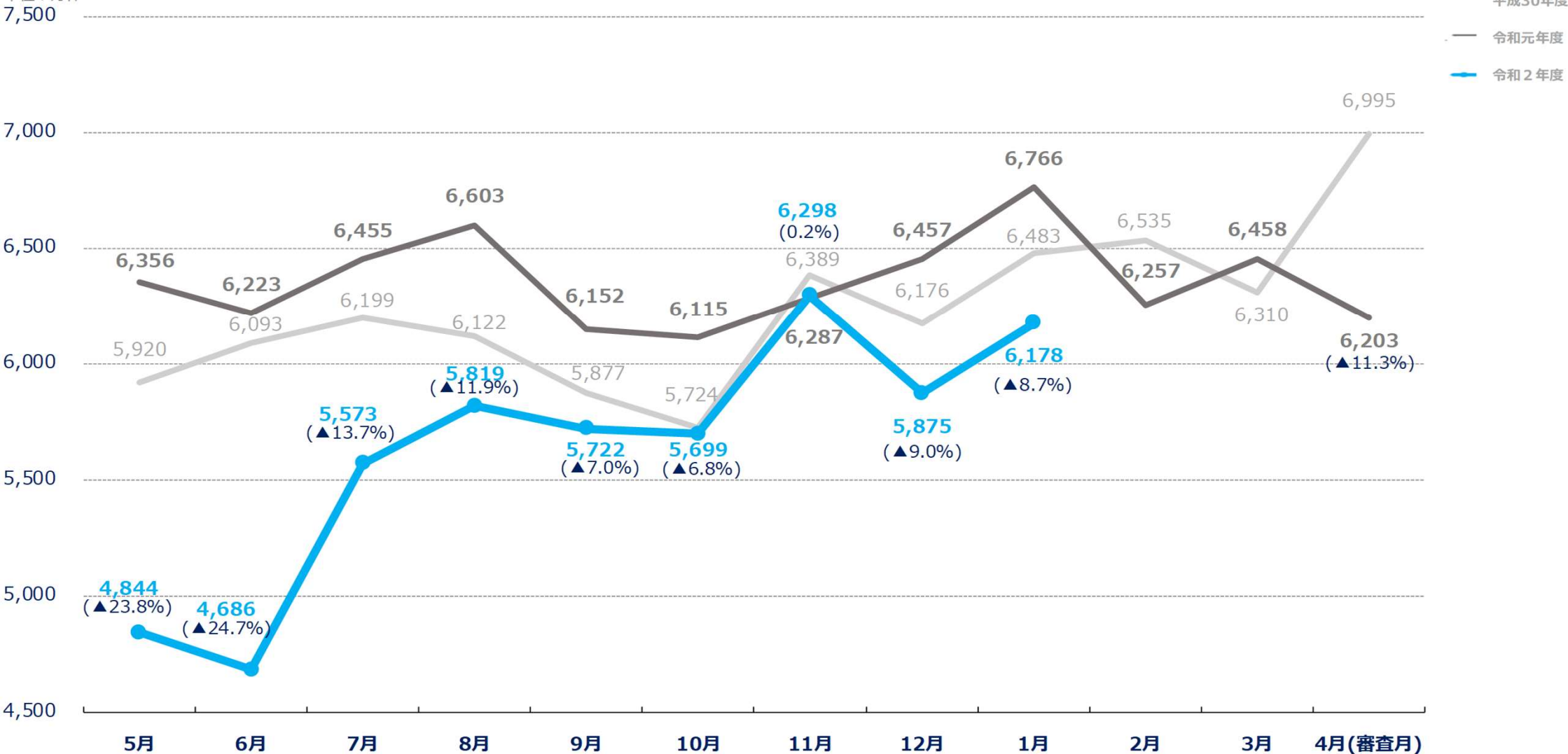
- 1) 再審査処理件数とは、再審査処理を終えた件数で、従来は「再審査請求件数」と記載していた。
内容に変更はないが、その実態に合わせて、令和2年5月審査分から「再審査処理件数」と表記している。
- 2) 医療機関再審査における「復活」とは、査定レセプトに対し医療機関から取消請求があり、同請求どおり査定取消となったものである。
- 3) 医療機関等における原審査請求1万件（点）当たり復活件数（点数）は、4か月～6か月前平均原審査請求件数（点数）に対するものである。

原審査請求件数の推移【医科歯科計】

・原審査請求件数は前年同月に比べ8.7%減少している

凡例

単位：万件



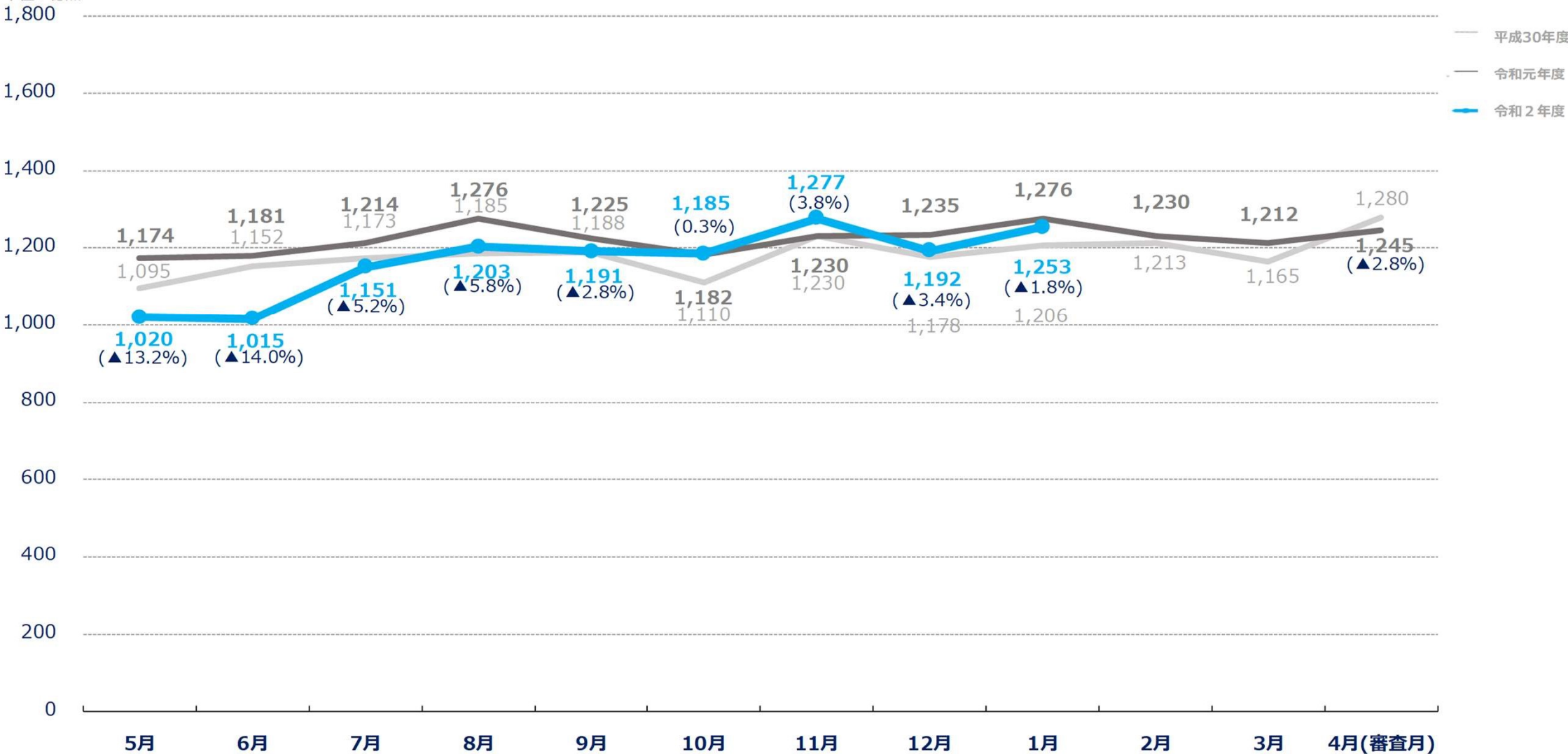
※) () 内は対前年同月伸び率である。

原審査請求点数の推移【医科歯科計】

・原審査請求点数は前年同月に比べ1.8%減少している

凡例

単位：億点

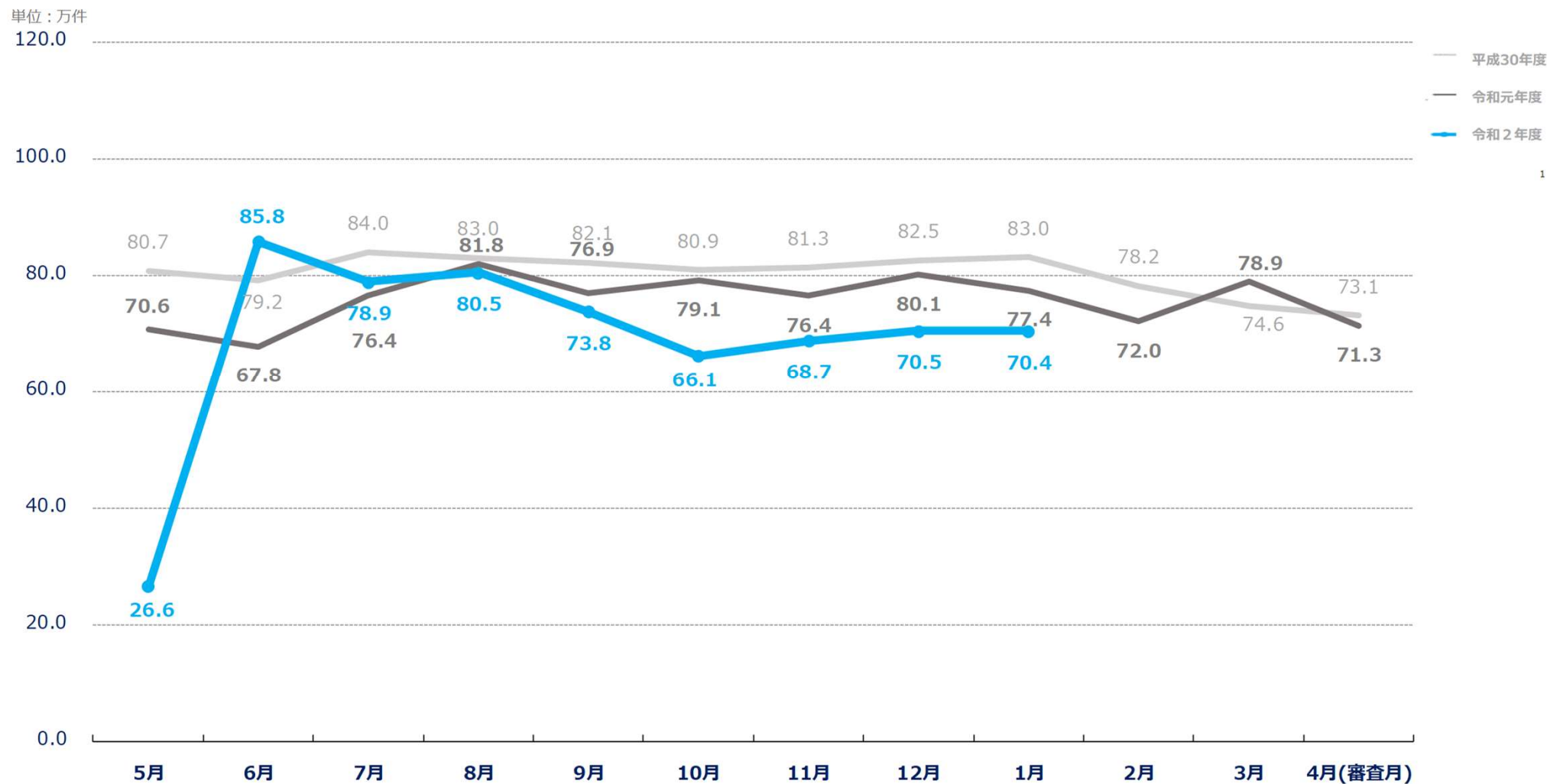


※) () 内は対前年同月伸び率である。

保険者再審査処理件数の推移【医科歯科計】

・前月に比べ、保険者再審査処理件数は同程度

凡例



1) 再審査処理件数とは、再審査処理を終えた件数で、従来は「再審査請求件数」と記載していた。

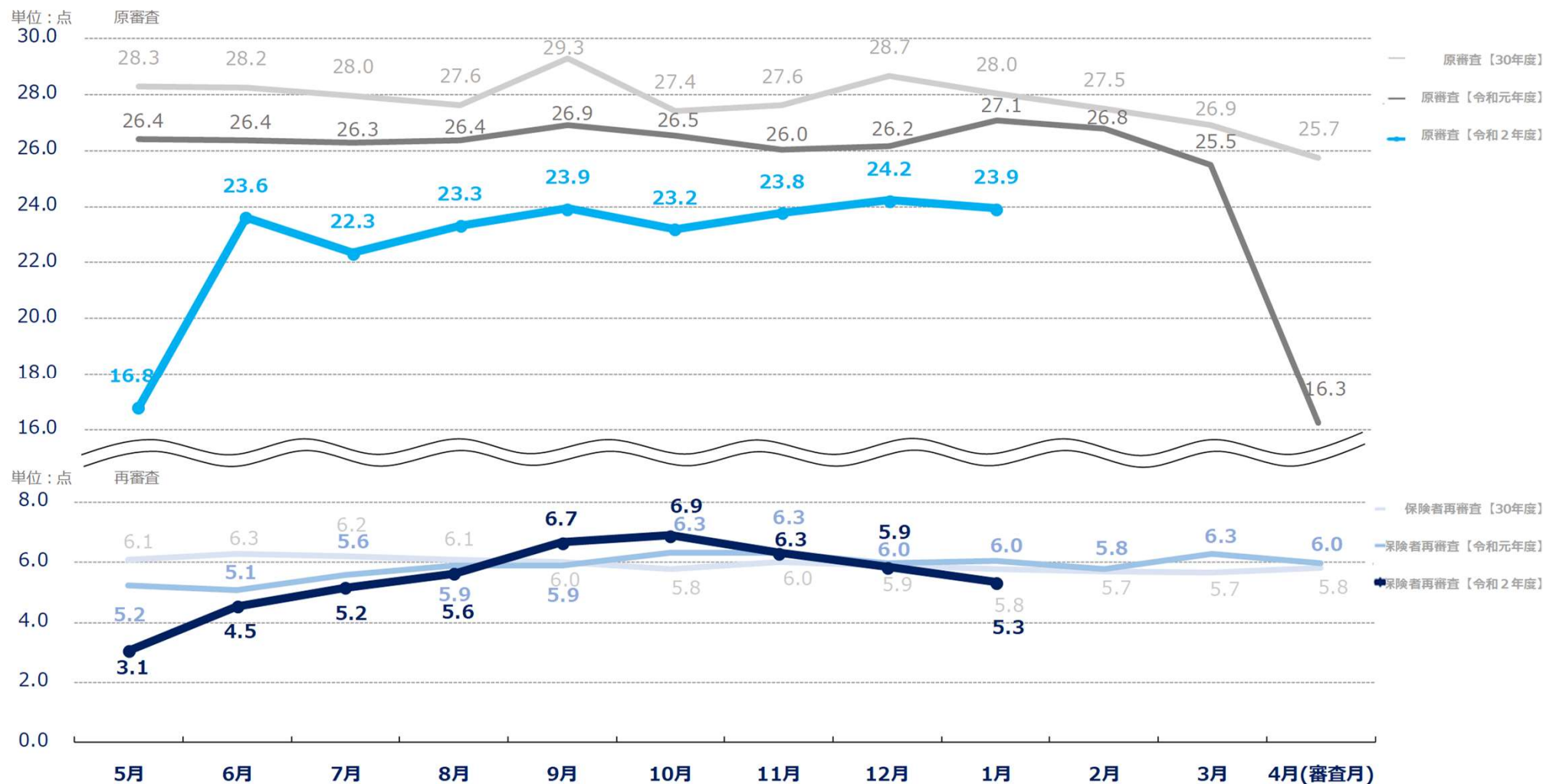
内容に変更はないが、その実態に合わせて、令和2年5月審査分から「再審査処理件数」と表記している。

2) 令和2年8～12月の数値には、令和2年4月及び5月において特別審査委員会を開催しなかったことを踏まえて、改めて審査を実施した分を含んでいる。

原審査請求1万点当たり原審査査定点数及び保険者再審査査定点数の推移【医科歯科計】

・前月に比べ、原審査は0.3点減少、保険者再審査は0.5点減少

凡例



- 1) 原審査請求1万点当たり査定点数は、4か月～6か月前平均原審査請求点数に対するものである。
- 2) 令和2年8～12月の保険者再審査査定点数には、令和2年4月及び5月において特別審査委員会を開催しなかったことを踏まえて、改めて審査を実施した分を含んでいる。