

## 発表事項

- 1 社会保険診療報酬支払基金保有資産活用基本方針
- 2 審査支払機能の在り方に関する検討会
- 3 令和2年度監事監査振り返り及び令和3年度監事監査計画
- 4 令和3年度内部監査計画
- 5 令和3事業年度社会保険診療報酬支払基金事業計画及び予算の認可
- 6 支払基金改革の進捗状況
- 7 令和3年度前期高齢者納付金徴収額等決定状況
- 8 令和3年2月審査分の審査状況

### **9 令和3年3月審査分の特別審査委員会審査状況**

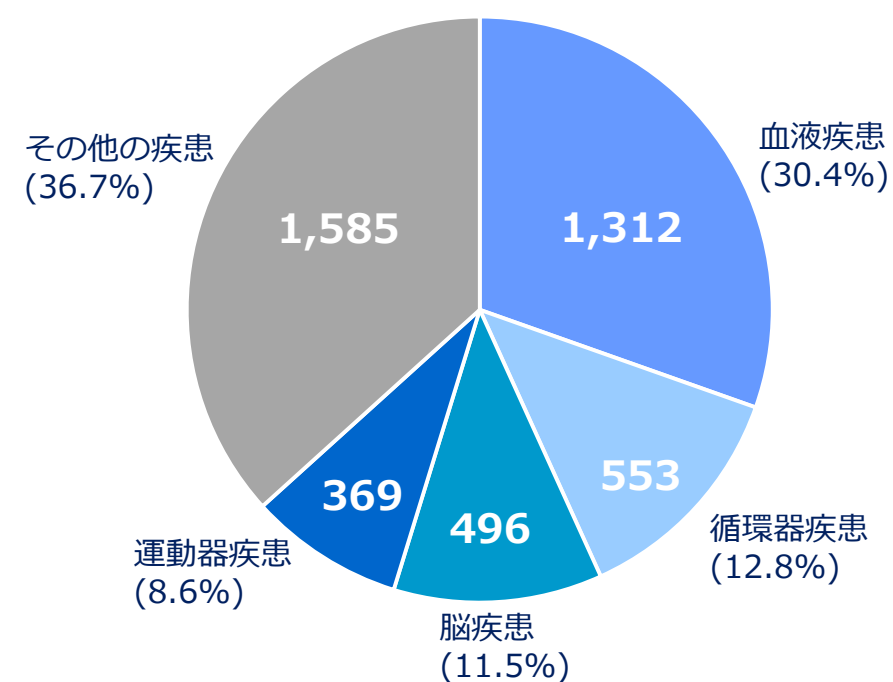
- 全体の請求件数は4,468件、前年同月と比べて12.0%の増加

## 請求件数

	件数	対前年同月伸び率
合計	<b>4,468 件</b>	<b>+ 12.0 %</b>
医科	4,315 件	+ 13.1 %
歯科	124 件	▲ 7.5 %
漢方	29 件	▲ 27.5 %

## 医科の疾患別内訳

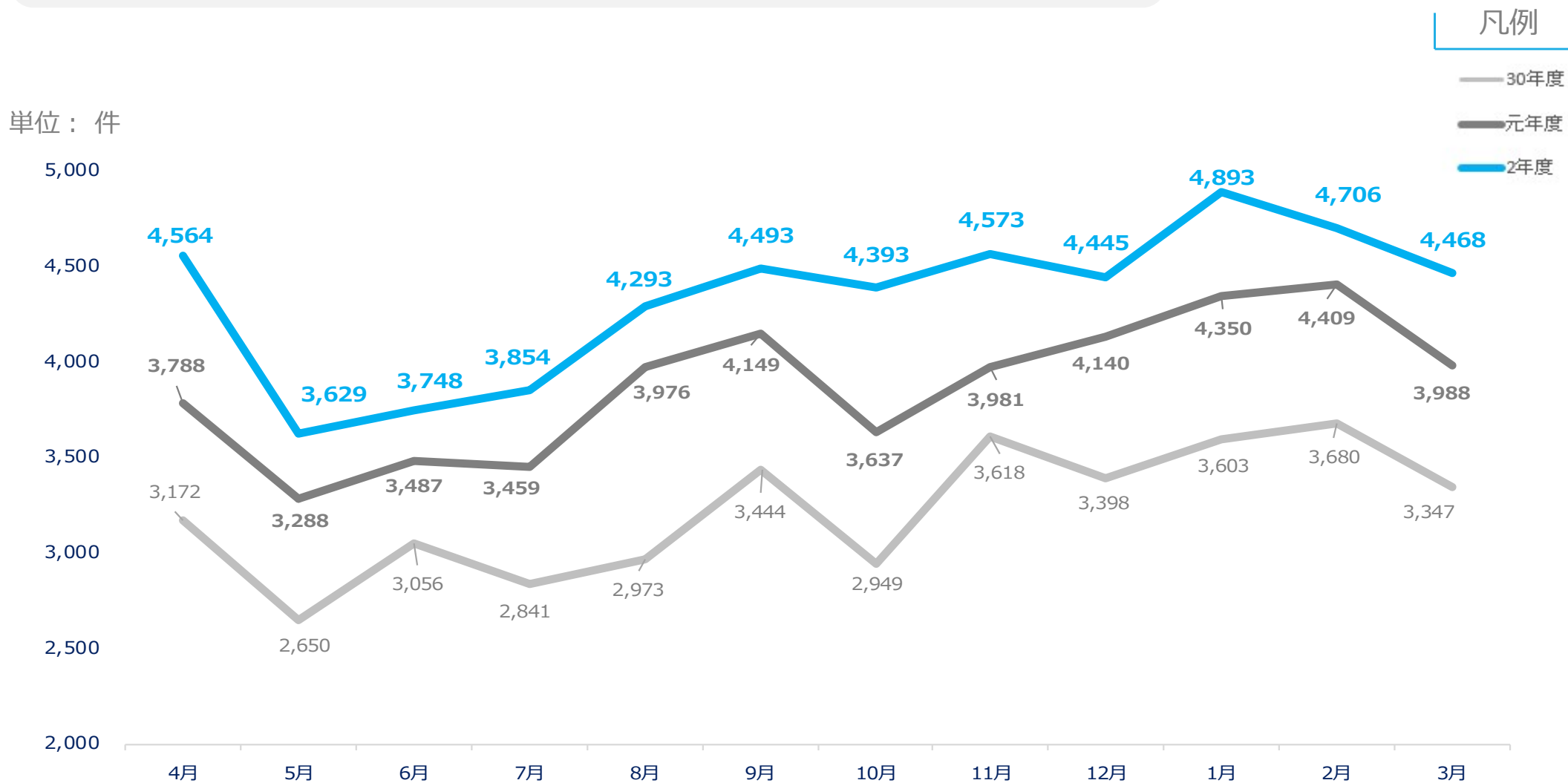
単位：件（ ）内は構成割合



## 原審査分（請求件数推移）

令和3年3月審査分

- 前年同月と比べて480件の増加（対前年同月伸び率 + 12.0%）
- 前月と比べて238件の減少（対前月伸び率 ▲ 5.1%）



※ 平成30年11月審査から医科の合計点数を「40万点以上」から「38万点以上」に変更

- 請求点数は前年同月と比べて14.8%の増加、査定点数は0.0%の微減
- 全体の請求1万点当たりの査定点数は前年同月と比べて12.9%の減少

## 審査状況

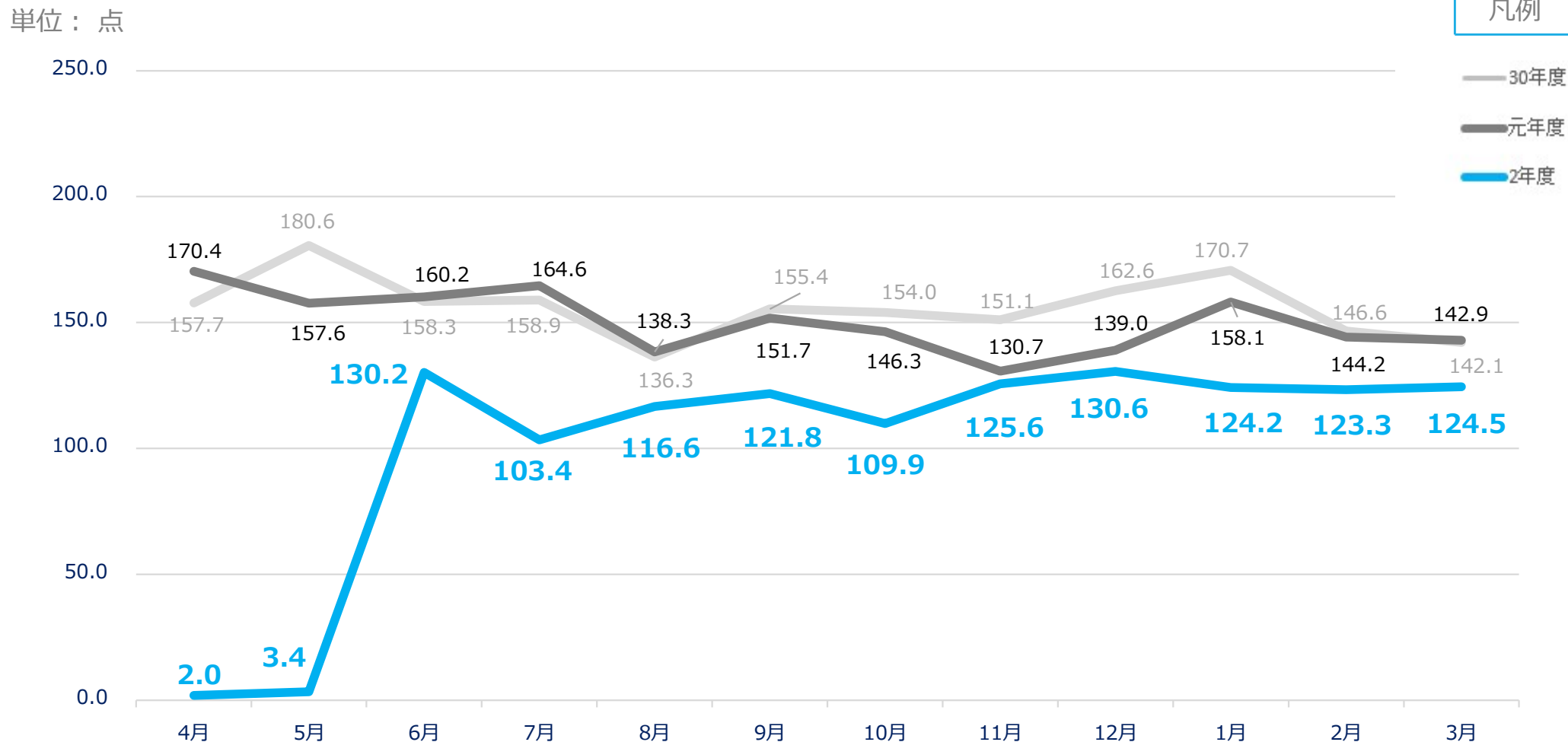
	点数	(前年同月点数)	(対前年同月伸び率)
請求点数	24億 323万点	(20億9,428万点)	+ 14.8%
査定点数	2,993万点	(2,993万点)	▲ 0.0%
請求1万点当たり査定点数 (査定点数/請求点数×10,000)			
合計	124.5点	(142.9点)	▲ 12.9%
医科	124.3点	(143.6点)	▲ 13.4%
歯科	149.7点	( 94.7点)	+ 58.0%
漢方	0点	( 1.8点)	—

※ 特別審査委員会対象レセプトは高点数の医薬品、診療行為等が請求されており、これらが請求点数に占める割合が高いことから、1件のレセプトで、1カ所の査定であっても高点数となることが多い。歯科・漢方については請求件数が少なく、幅もあることから、対前年同月伸び率も変動が大きくなっている。

## 原審査分（請求1万点当たり査定点数の推移）【速報値】

令和3年3月審査分

- 前年同月と比べて18.4点の減少（対前年同月伸び率 ▲12.9%）



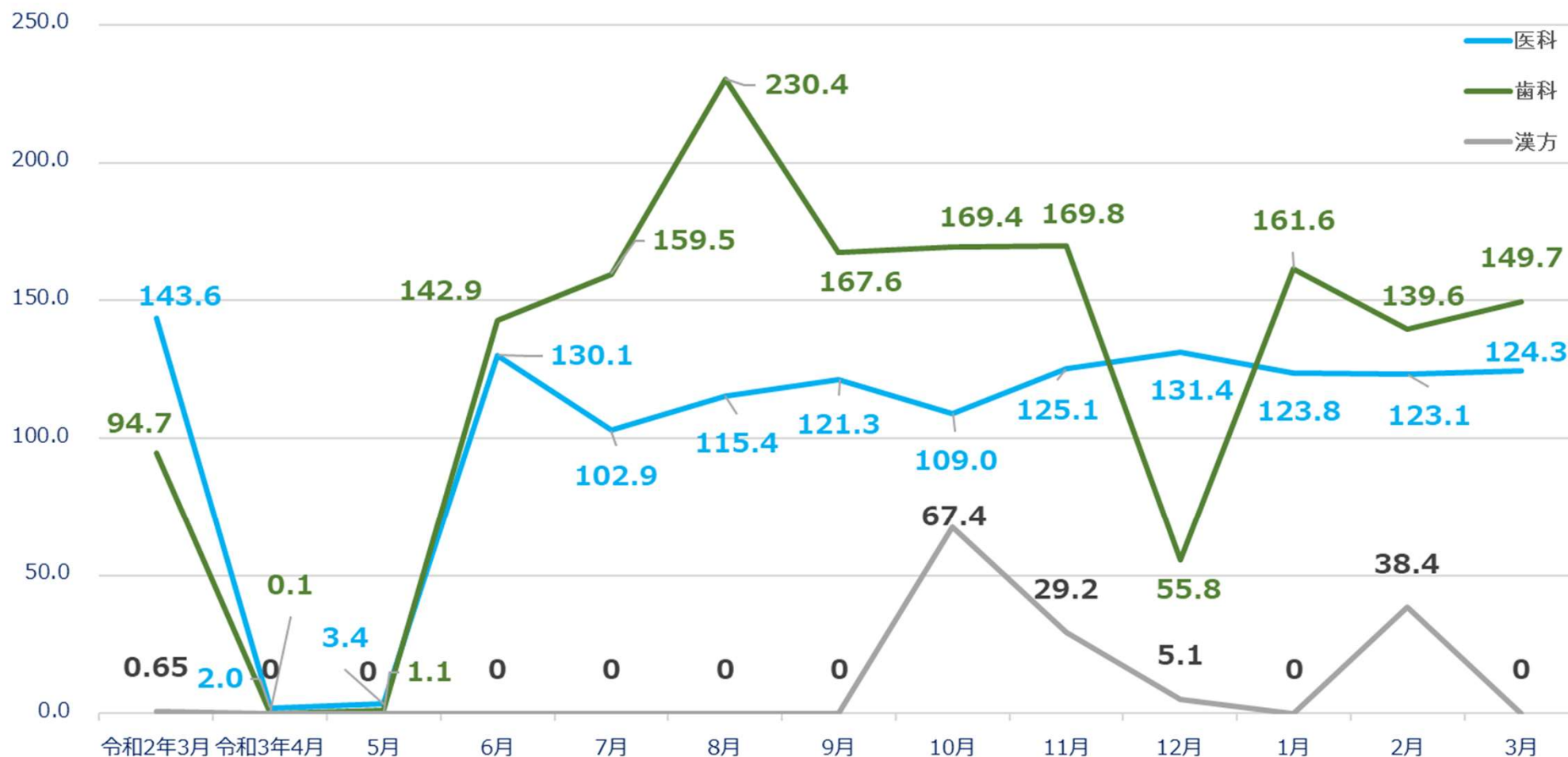
※ 令和2年4月・5月については、新型コロナウイルス感染拡大防止のため、算定ルールに関するコンピュータチェック分の処理を実施し、審査委員長一任による審査決定をした。

## 原審査分（医科・歯科・漢方別請求1万点当たり査定点数の推移）【速報値】

令和3年3月審査分

- 歯科・漢方については、請求件数も少なく、幅があることから変動が大きい。

単位：点



※ 令和2年4月・5月については、新型コロナウイルス感染拡大防止のため、算定ルールに関するコンピュータチェック分の処理を実施し、審査委員長一任による審査決定をした。

## 再審査分（審査状況）【速報値】

令和3年3月審査分

- 保険者再審査の処理件数は1,235件、査定件数は121件、査定点数は65万点
- 医療機関再審査の処理件数は198件、復活件数は16件、復活点数は43万点

## 保険者再審査

	件数
処理件数	1,235 件
査定件数	121 件
原審査請求1万件当たりの査定件数	269.7 件

	点数
査定点数	649,194 点
原審査請求1万点当たりの査定件数	2.3 点

## 医療機関再審査

	件数
処理件数	198 件
復活件数	16 件
原審査請求1万件当たりの復活件数	1.0 件

	点数
復活点数	431,201 点
原審査請求1万点当たりの復活点数	0.8 点

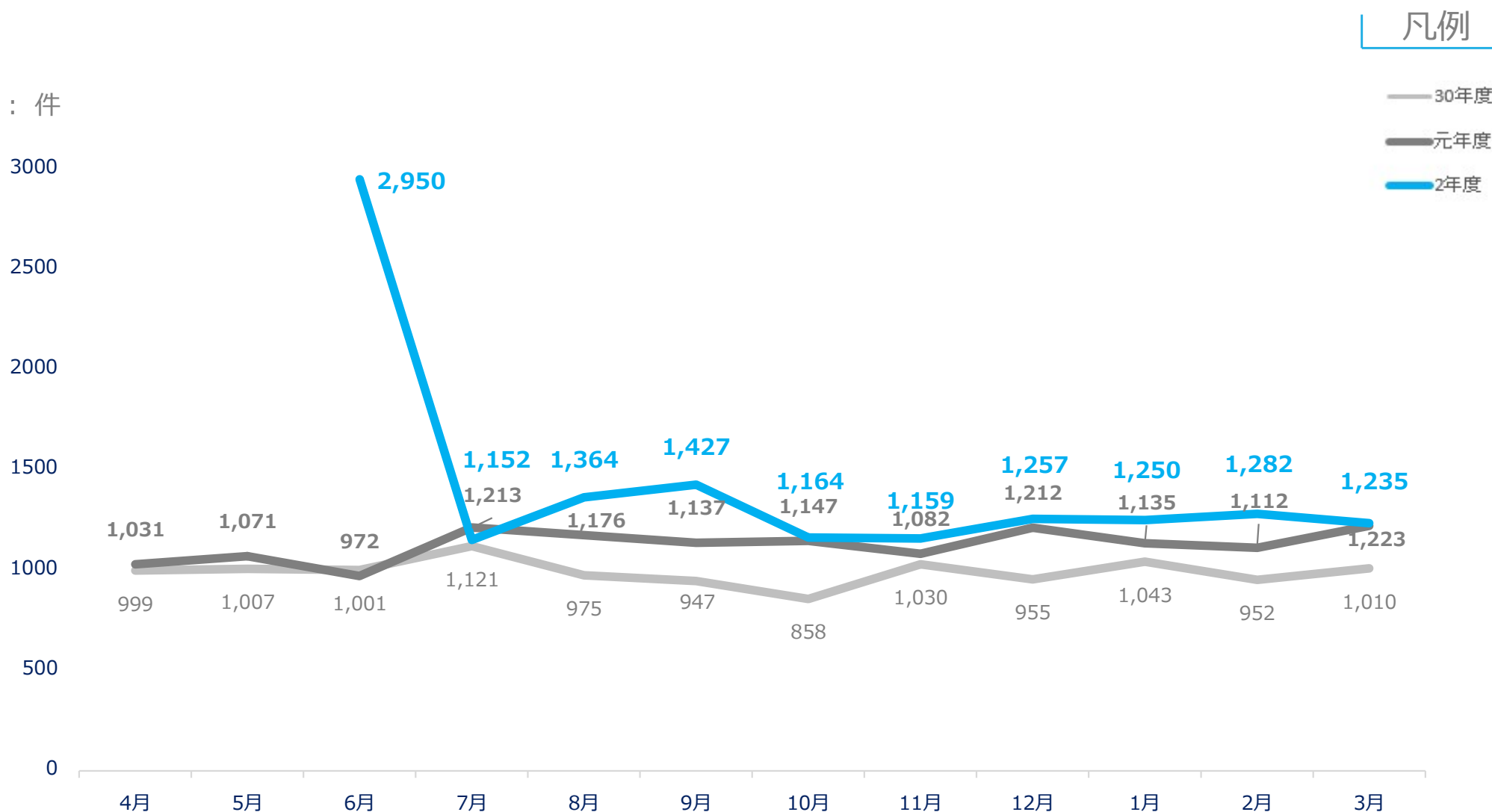
- ※ 原審査請求1万件（点）当たり査定件数（点数）は、4か月～6か月前平均原審査請求件数（点数）に対するものである。
- ※ 原審査請求1万件（点）当たり復活件数（点数）は、4か月～6か月前平均原審査請求件数（点数）に対するものである。

## 再審査分（保険者再審査処理件数の推移）【速報値】

令和3年3月審査分

- 前年同月と比べて12件の増加、前月からは47件の減少
- 大幅な変動なし

単位：件



※ 令和2年4月及び5月の再審査を保留したことにより、6月の処理件数が増加している。

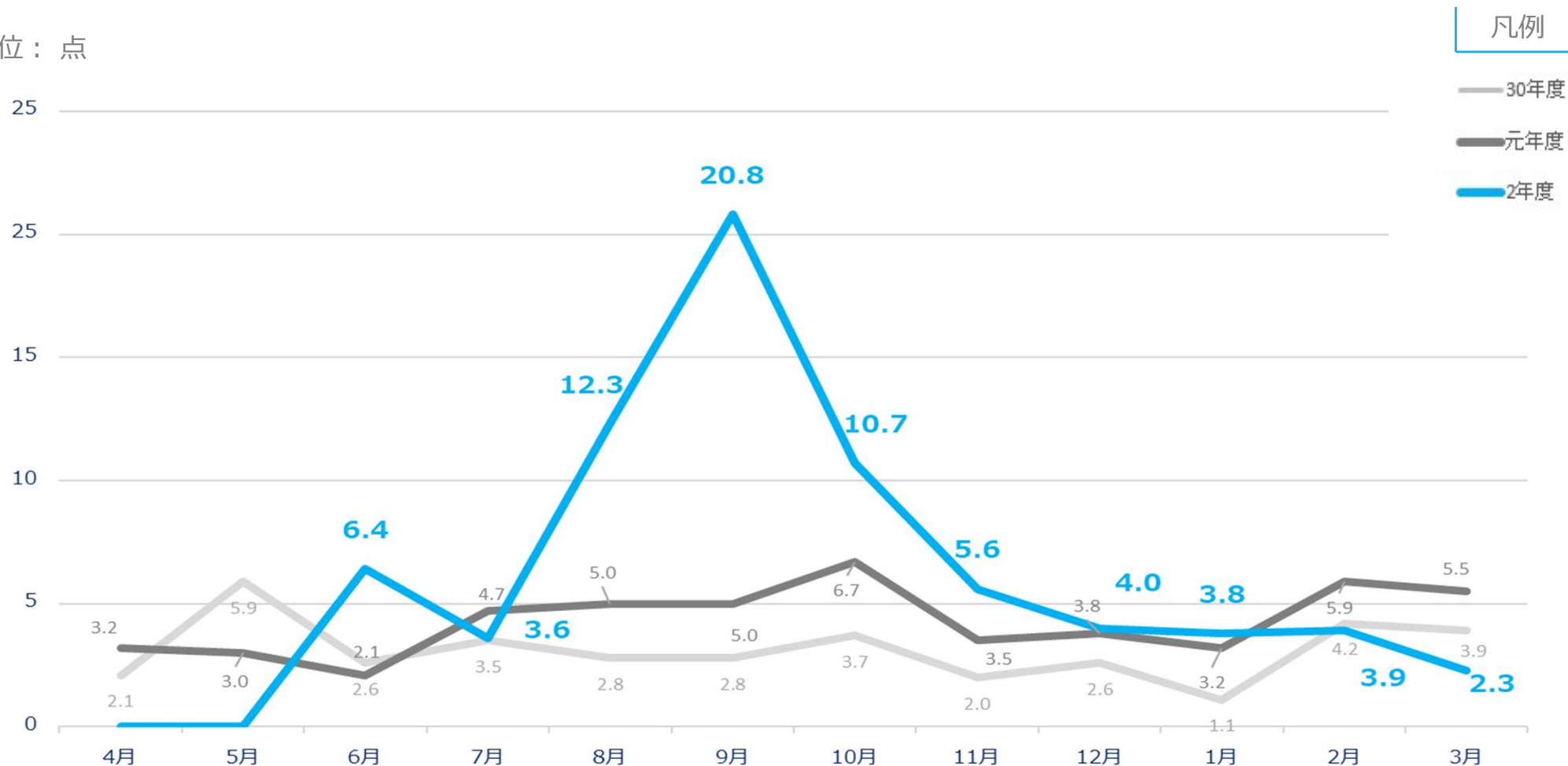


# 再審査分（請求1万点当たり保険者再審査査定点数の推移）【速報値】

令和3年3月審査分

- 前年同月と比べて3.2点の減少、前月からは1.6点減少

単位：点



- ※ 令和2年4月及び5月分の再審査を保留の上、6月に実施したことから査定点数が増加（6.4点）している。
- ※ 令和2年7～11月の保険者再審査査定点数には、令和2年4月及び5月において特別審査委員会（原審査）を開催せず、再審査請求に併せて改めて審査し、査定した点数を含んでいる。

# 令和2年4月及び5月に審査保留したレセプトの処理状況

- 令和2年4月及び5月審査において特別審査委員会を開催しなかった対応として、保険者からレセプトを取り寄せて審査を実施
- 保険者からレセプトを取り寄せる前に保険者から再審査請求されたものについては、再審査請求に併せて改めて審査を実施
- 令和3年2月審査でレセプト取り寄せに係る処理を終了
- 保険者再審査を含む、レセプト取り寄せに係る査定点数・査定件数の合計は1,356件の約4,400万点

## 令和2年4月及び5月審査分

	令和2年7月～令和3年1月審査			令和3年2月審査			合計		
	処理件数	査定件数	査定点数	処理件数	査定件数	査定点数	処理件数	査定件数	査定点数
保険者から取り寄せて審査したレセプト	1,010	979	29,070,962	6	6	406,472	1,016	985	29,477,434
保険者再審査に併せて審査したレセプト	371	371	14,650,416	0	0	0	371	371	14,650,416
合計	1,381	1,350	43,721,378	6	6	406,472	1,387	<u>1,356</u>	<u>44,127,850</u>