

発表事項

- 1 令和3年度委託金の状況
- 2 令和2年度診療報酬等債権譲渡・差押等処理状況
- 3 令和3年3月審査分の審査状況

4 令和3年4月審査分の特別審査委員会審査状況

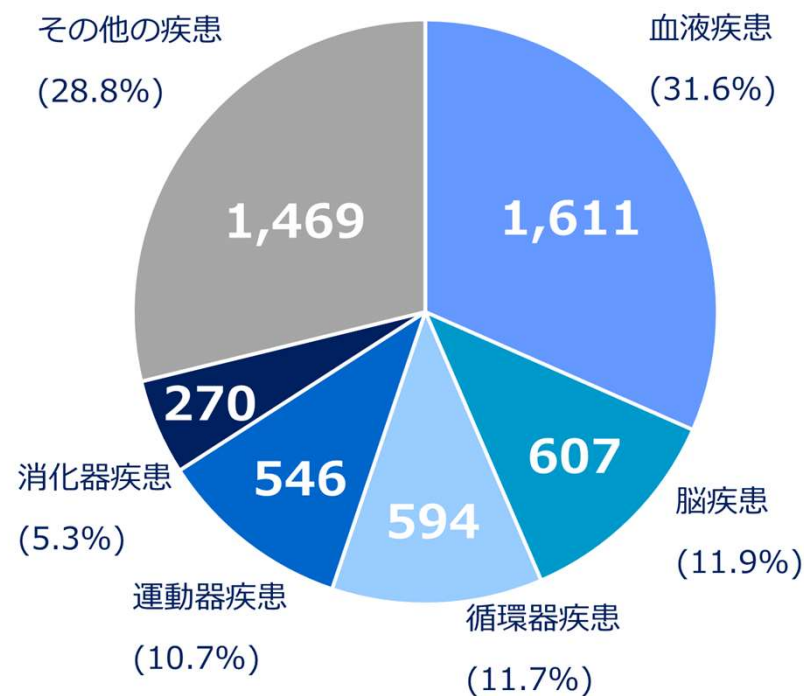
- 全体の受付件数は5,311件、前年同月と比べて16.4%の増加

受付件数

	件数	対前年同月伸び率
合計	5,311件	+16.4%
医科	5,097件	+16.4%
歯科	174件	+21.7%
漢方	40件	▲4.8%

医科の疾患別内訳

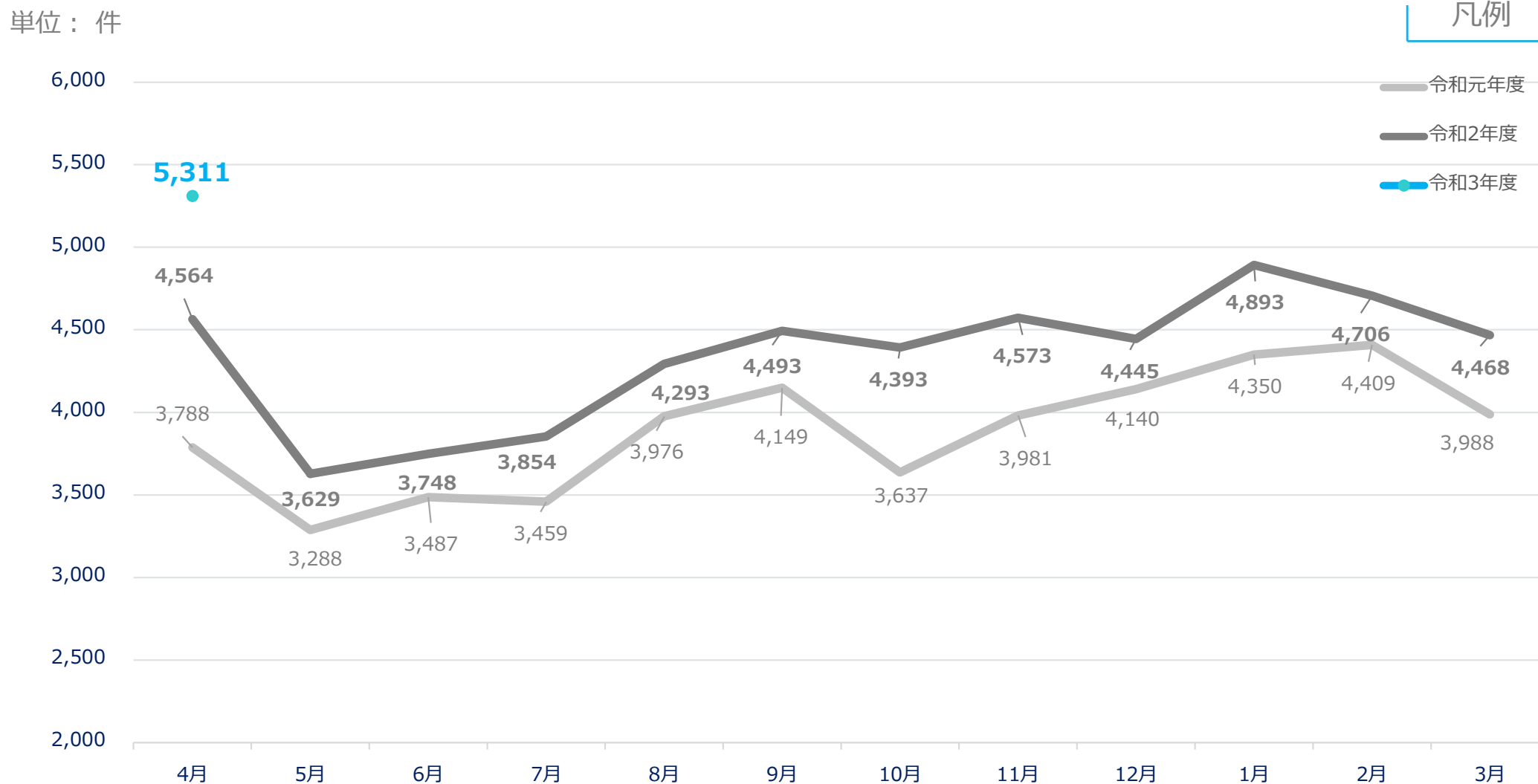
単位：件 （ ）内は構成割合



(参考) 原審査受付件数 (医科・歯科・漢方計) の推移【速報値】

令和3年4月審査分

- 前年同月と比べて747件の増加 (対前年同月伸び率+ 16.4%)



- 前年同月は審査を保留していることから、計上できない項目については「－」表示

審査状況

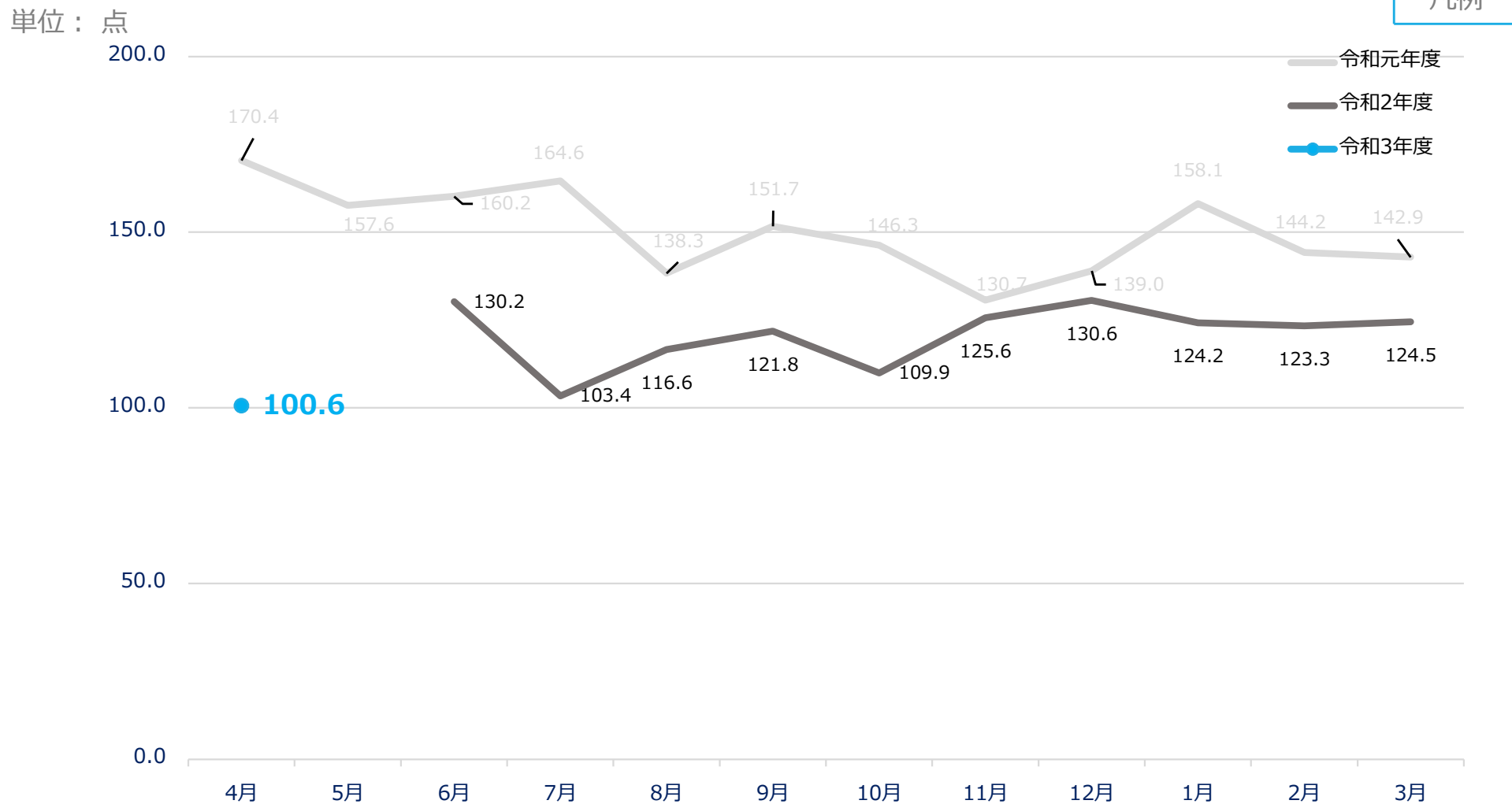
	点数	(対前年同月伸び率)
請求点数	29億7,476万点	+ 9.1%
査定点数	2,993万点	－
請求1万点当たり査定点数 (査定点数/請求点数×10,000)		
合計	100.6点	－
医科	100.9点	－
歯科	69.7点	－
漢方	13.8点	－

※ 請求点数は受付したレセプトの総点数から返戻分の点数を除外した点数である。

(参考) 原審査分 (請求1万点当たり査定点数の推移) 【速報値】

令和3年4月審査分

■ 前年同月は審査を保留



※ 令和2年4月・5月については、新型コロナウイルス感染拡大防止のため、審査を保留

再審査分（審査状況）【速報値】

令和3年4月審査分

- 保険者再審査の処理件数は1,367件、査定件数は107件、査定点数は58万点
- 医療機関再審査の処理件数は239件、復活件数は22件、復活点数は29万点

保険者再審査

	件数		点数
処理件数	1,367 件		
査定件数	107 件	査定点数	579,591 点
		原審査請求1万点当たりの査定点数	2.4 点

医療機関再審査

	件数		点数
処理件数	239 件		
復活件数	22 件	復活点数	287,779 点
		原審査請求1万点当たりの復活点数	1.2 点

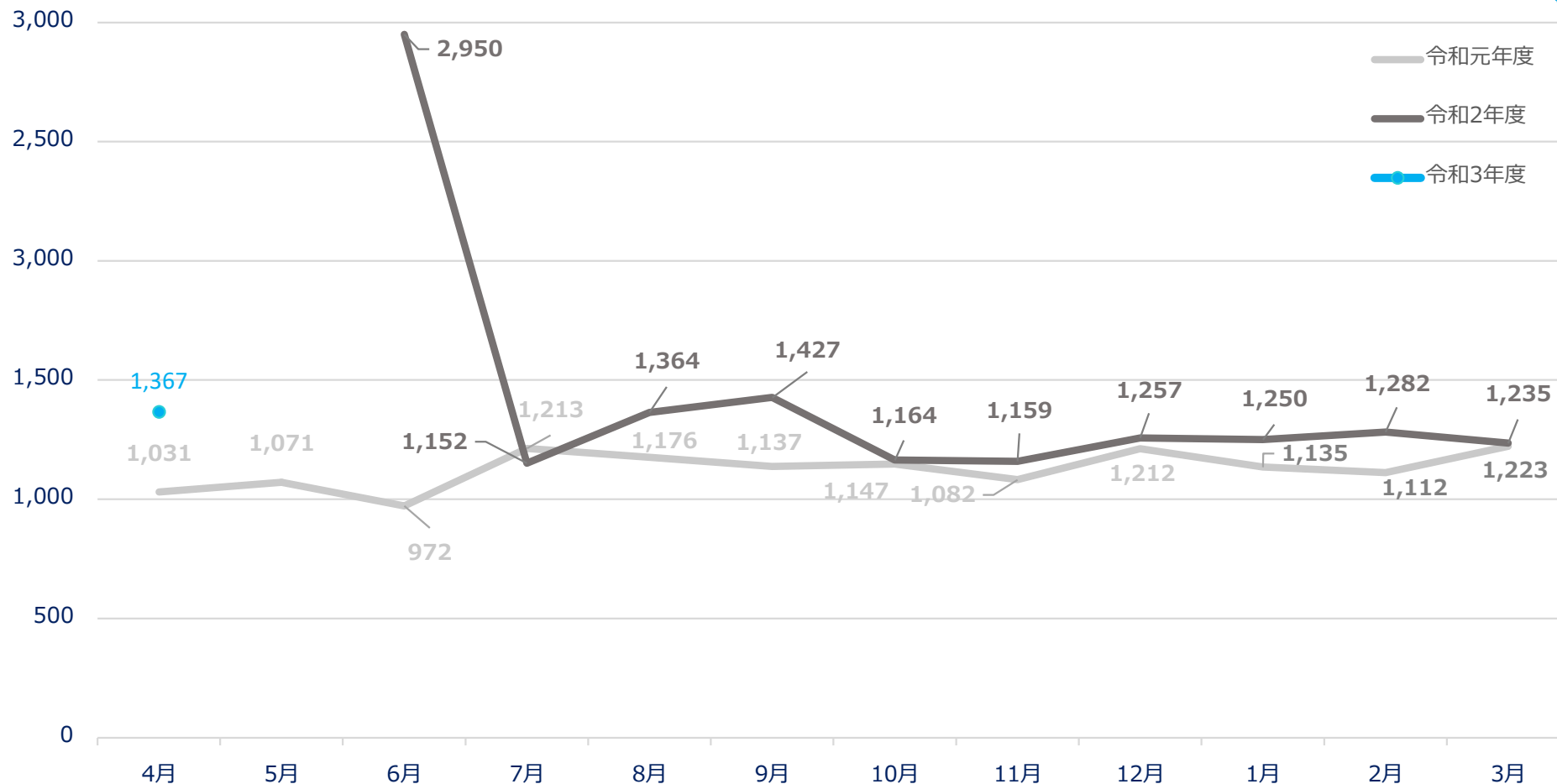
※ 原審査請求1万点当たり査定点数及び復活点数は、4か月～6か月前平均原審査請求点数に対するものである。

(参考) 保険者再審査処理件数の推移 (医科・歯科・漢方計) 【速報値】

令和3年4月審査分

- 前年同月は新型コロナウイルス感染拡大防止の観点から再審査を保留

単位：件



※ 令和2年4月及び5月の再審査を保留したことにより、令和2年6月の処理件数が増加している。

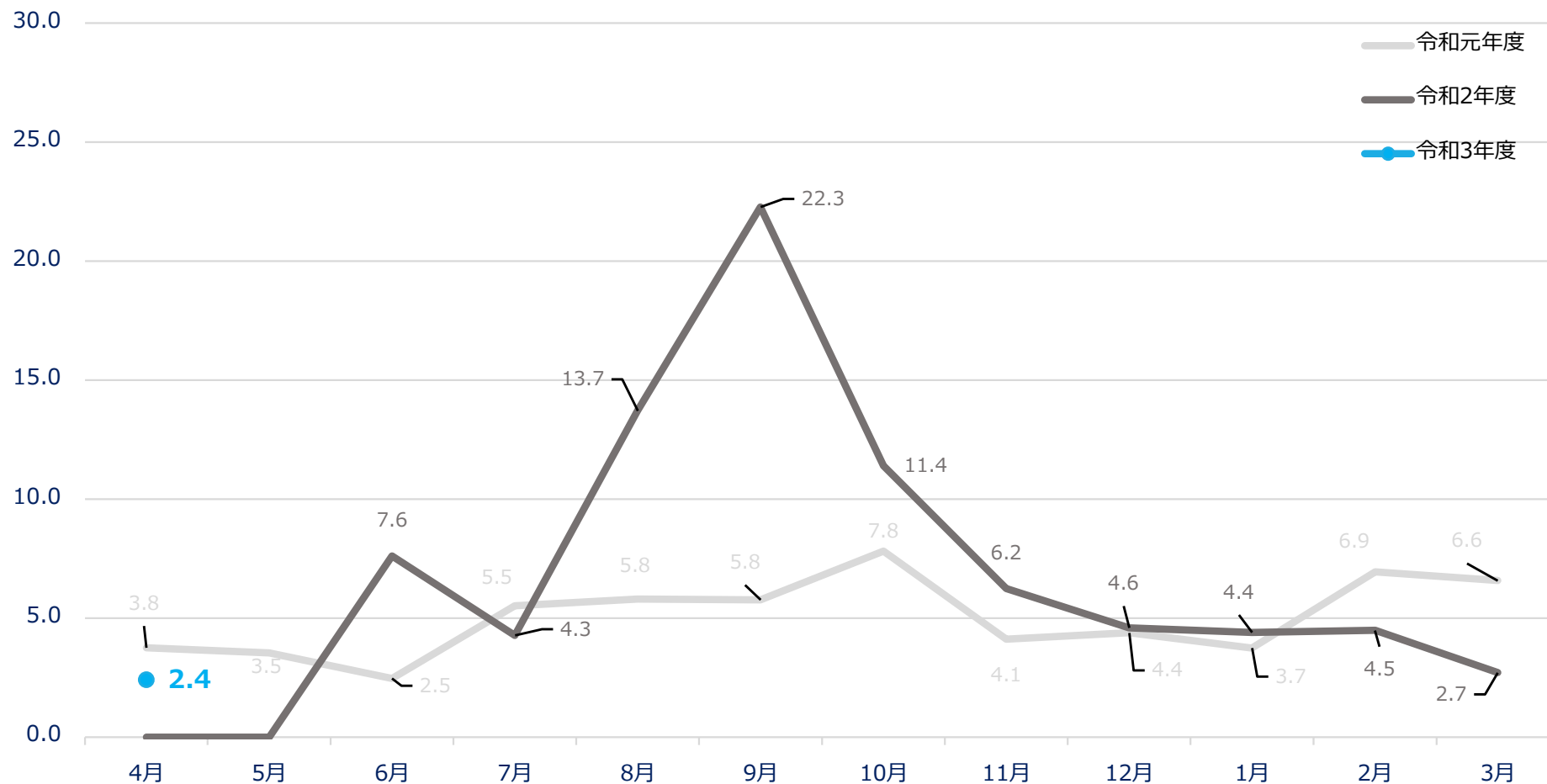
(参考) 再審査分 (請求1万点当たり保険者再審査査定点数の推移) 【速報値】

令和3年4月審査分

- 前年同月は審査を保留、前月からは0.3点減少

単位：点

凡例



- ※ 令和2年4月及び5月分の再審査を保留の上、6月に実施したことから査定点数が増加（7.6点）している。
- ※ 令和2年7～11月の保険者再審査査定点数には、令和2年4月及び5月において特別審査委員会（原審査）を開催せず、再審査請求に併せて改めて審査し、査定した点数を含んでいる。