

発表事項

- 1 令和2事業年度事業状況及び決算
 - (1) 一般会計
 - (2) 医療機関等情報化補助関係特別会計等
 - (3) 前期高齢者関係特別会計等
- 2 診療報酬等確定状況（令和2年4月診療分～令和3年3月診療分）
- 3 審査状況（令和2年5月審査分～令和3年4月審査分）
（令和3年4月審査分の審査状況）
- 4 特別審査委員会の審査状況（令和2年5月審査分～令和3年4月審査分）

5 令和3年5月審査分の特別審査委員会審査状況

- 6 本部監事監査結果報告
- 7 審査委員会規程（省令）の一部改正
- 8 令和3年6月審査委員改選の状況
- 9 その他

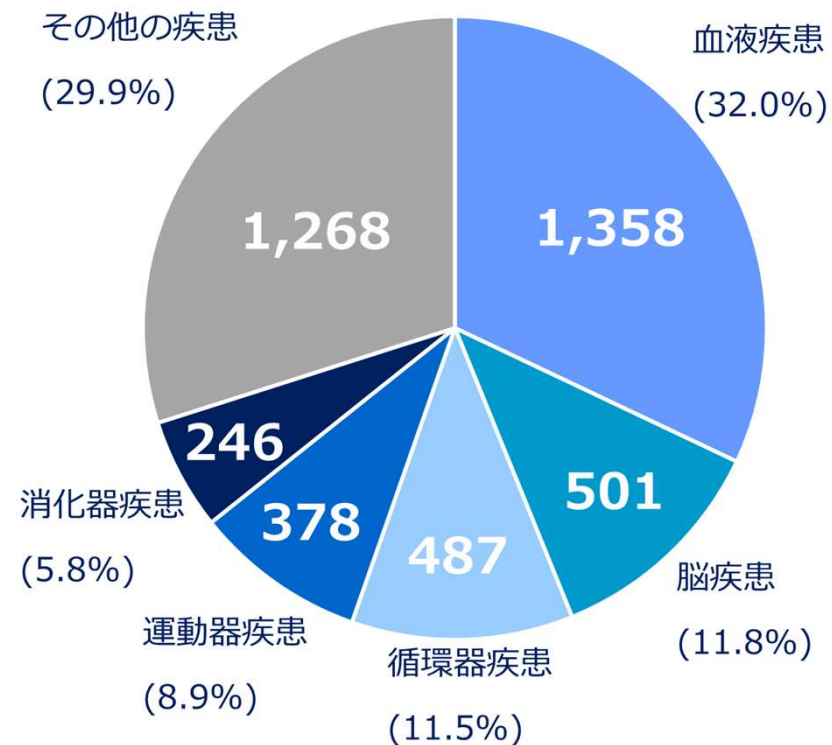
- 全体の受付件数は4,388件、前年同月と比べて20.9%の増加

受付件数

	件数	対前年同月伸び率
合計	4,388件	+20.9%
医科	4,238件	+21.3%
歯科	115件	+11.7%
漢方	35件	+6.1%

医科の疾患別内訳

単位：件 （ ）内は構成割合

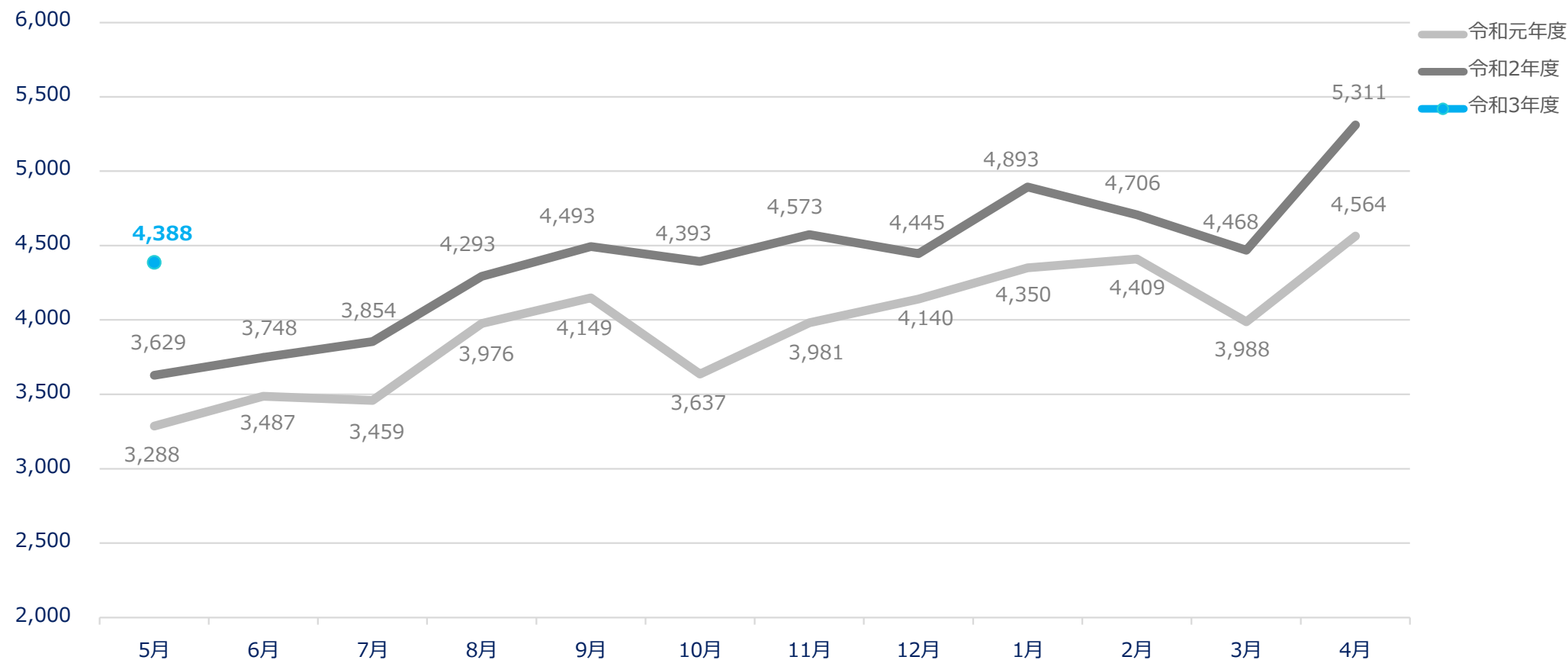


(参考) 原審査受付件数 (医科・歯科・漢方計) の推移【速報値】

令和3年5月審査分

- 前年同月と比べて759件の増加 (対前年同月伸び率 + 20.9%)

単位：件



- 令和2年5月審査において新型コロナウイルス感染症拡大防止のため、算定ルールに関するコンピュータチェック分のみでの処理を実施したこと（審査委員長一任による審査決定）を踏まえ査定点数に関する対前年同月伸び率は「－」表示

審査状況

	点数	(対前年同月伸び率)
請求点数	23億9,775万点	+ 9.9%
査定点数	2,584万点	－
請求1万点当たり査定点数 (査定点数/請求点数×10,000)		
合計	107.8点	－
医科	107.0点	－
歯科	192.9点	－
漢方	43.5点	－

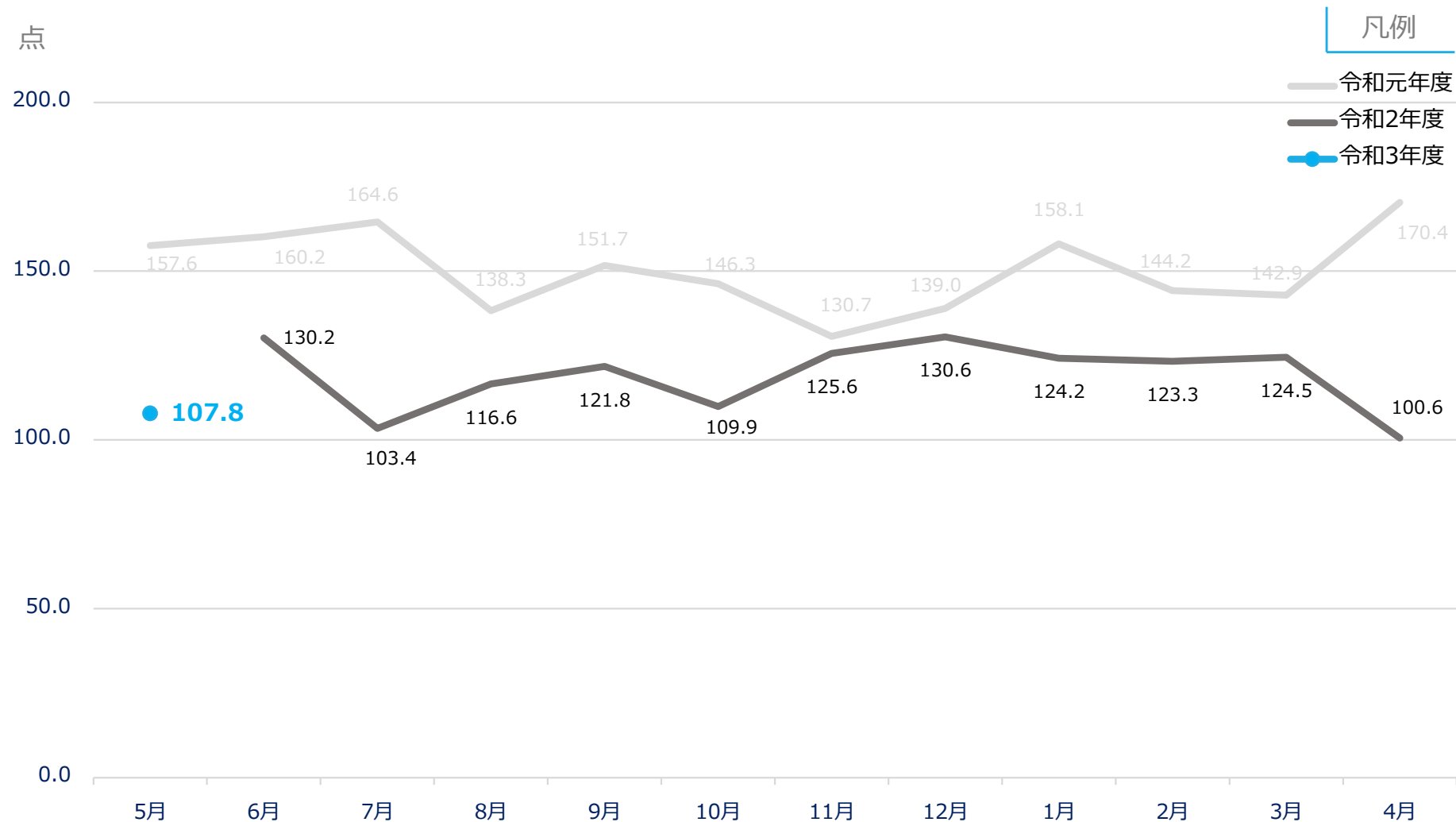
※ 請求点数は受付したレセプトの総点数から返戻分の点数を除外した点数である。

(参考) 原審査分 (請求1万点当たり査定点数の推移) 【速報値】

令和3年5月審査分

前月から7.2点の増加

単位：点



※ 令和2年4月・5月審査においては、新型コロナウイルス感染症拡大防止のため、算定ルールに関するコンピュータチェック分のみの処理を実施したことを踏まえ、グラフに表示していない。

再審査分（審査状況）【速報値】

令和3年5月審査分

- 保険者再審査の処理件数は1,410件、査定件数は165件、査定点数は145万点
- 医療機関再審査の処理件数は239件、復活件数は26件、復活点数は34万点

保険者再審査

	件数		点数
処理件数	1,410 件		
査定件数	165 件	査定点数	1,449,214 点
		原審査請求1万点当たりの査定点数	5.9 点

医療機関再審査

	件数		点数
処理件数	239 件		
復活件数	26 件	復活点数	338,265 点
		原審査請求1万点当たりの復活点数	1.4 点

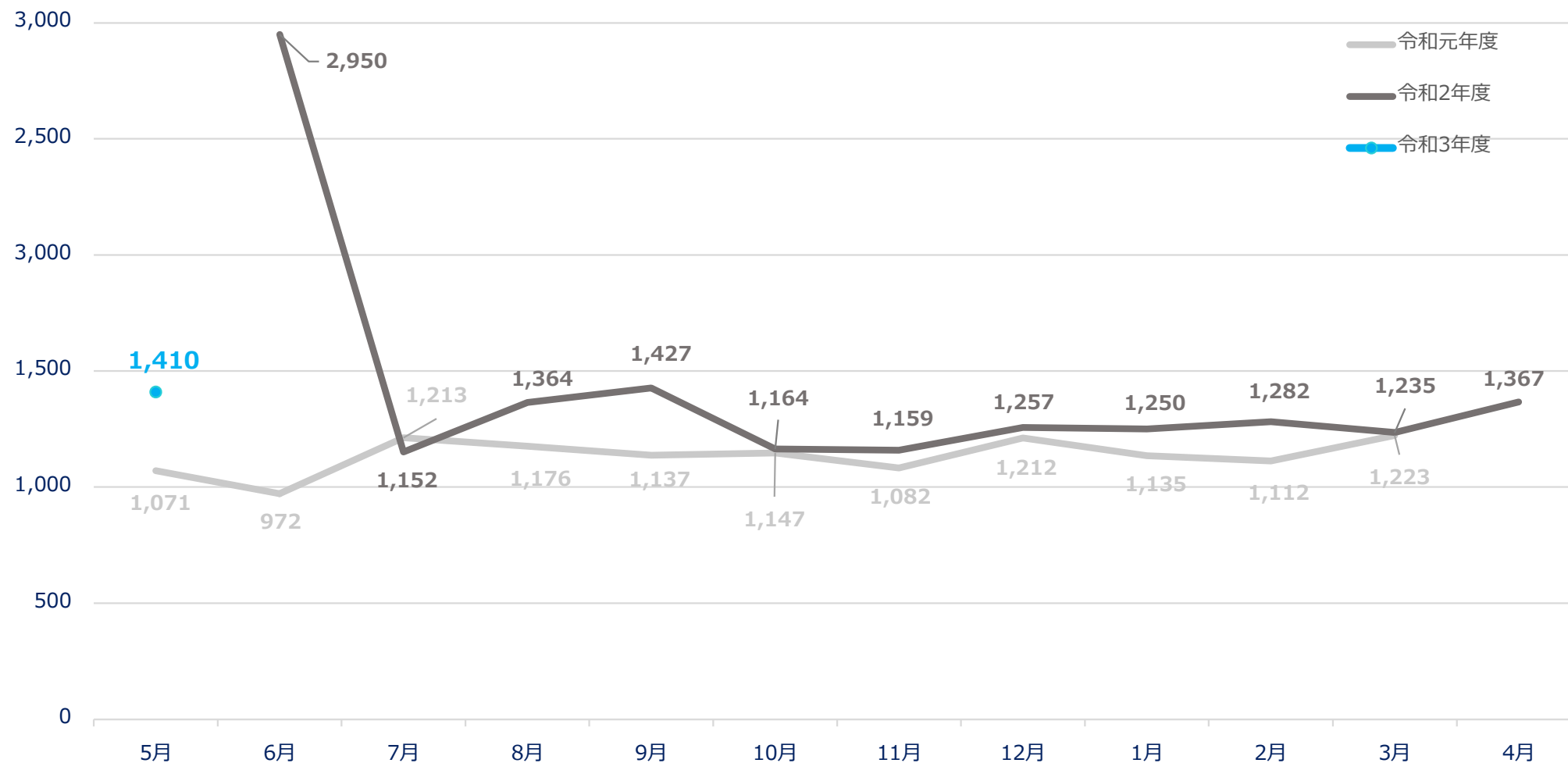
※ 原審査請求1万点当たり査定点数及び復活点数は、4か月～6か月前平均原審査請求点数に対するものである。

(参考) 保険者再審査処理件数の推移 (医科・歯科・漢方計) 【速報値】

令和3年5月審査分

■ 前月から43件増加

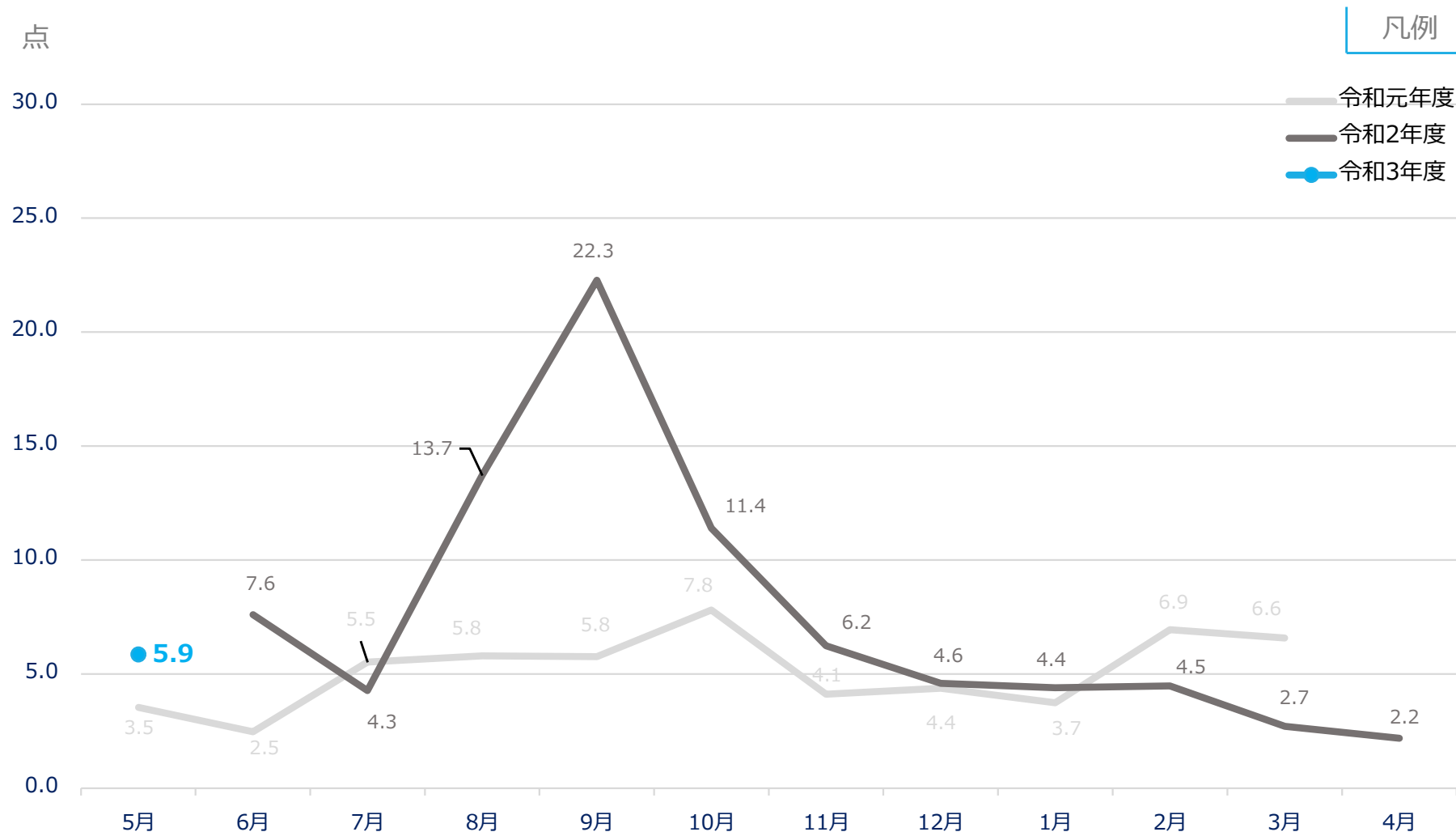
単位：件



※ 令和2年4月及び5月の再審査を保留したことにより、令和2年6月の処理件数が増加している。

■ 前月から3.7点増加

単位：点



- ※ 令和2年4月及び5月分の再審査を保留の上、6月に実施したことから査定点数が増加（7.6点）している。
- ※ 令和2年7～11月の保険者再審査査定点数には、令和2年4月及び5月において算定ルールに係るコンピュータチェック分の処理のみとしたことを踏まえ、保険者からの再審査請求に併せて審査し、査定した点数を含んでいる。