

発表事項

- 1 令和2事業年度前期高齢者関係特別会計等の決算の承認
- 2 令和3年5月審査分の審査状況
- 3 令和3年6月審査分の特別審査委員会審査状況**

- 全体の受付件数は4,640件、前年同月と比べて23.8%の増加

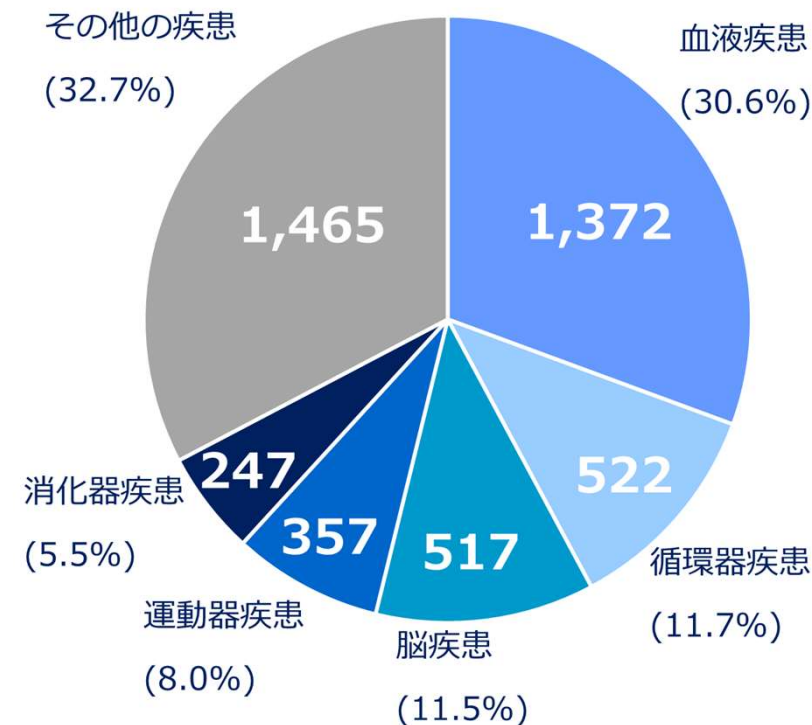
受付件数

	件数	対前年同月伸び率
合計	4,640件	+23.8%
医科	4,480件	+22.3%
歯科	136件	+142.9% ※
漢方	24件	▲17.2%

※
 歯科の対前年同月伸び率が高値になっている理由は、前年同月の受付件数が56件（令和2年度平均は125件）と極端に少ない件数であったことが要因

医科の疾患別内訳

単位：件 （ ）内は構成割合



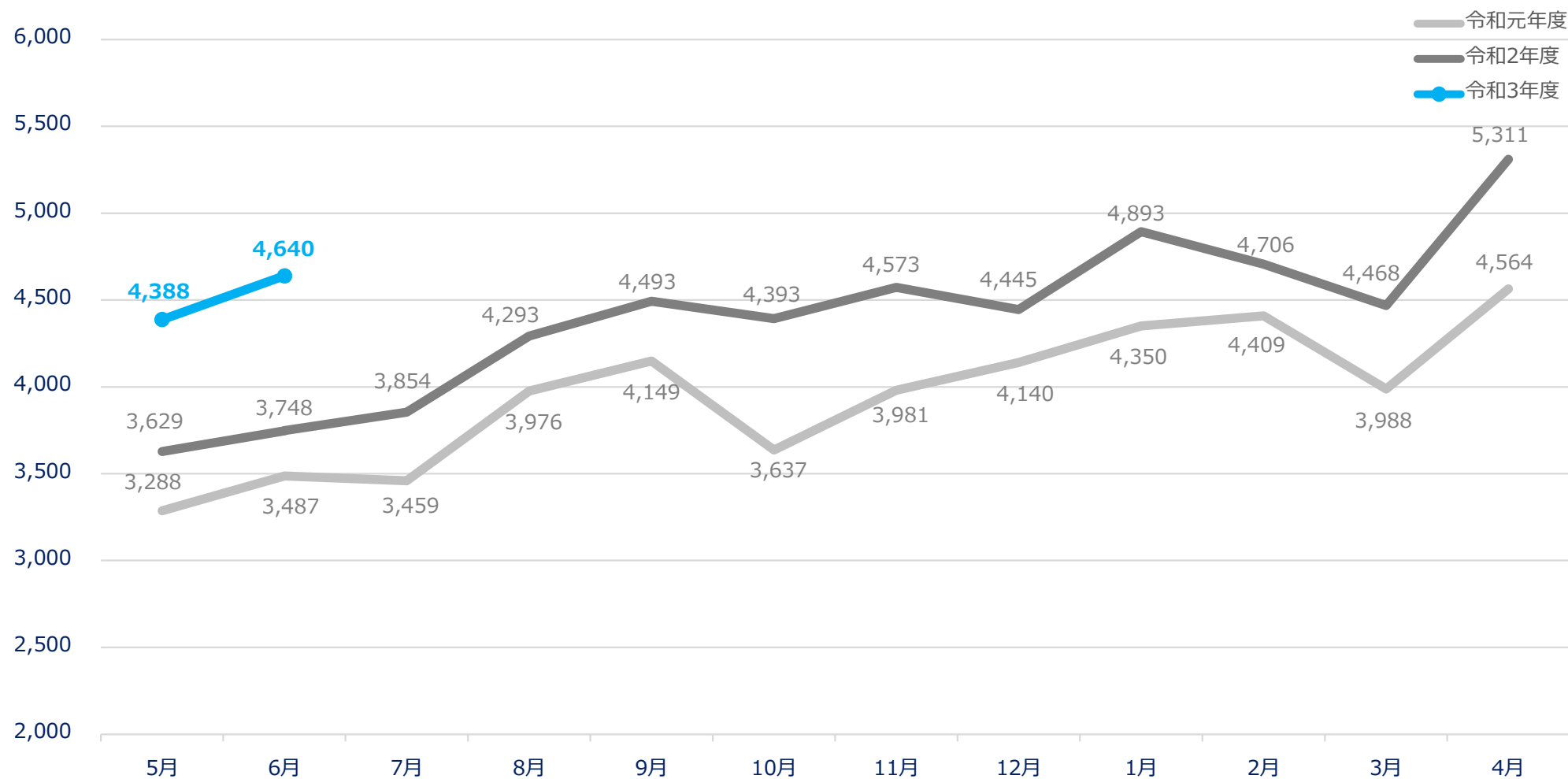
(参考) 原審査受付件数 (医科・歯科・漢方計) の推移【速報値】

令和3年6月審査分

■ 前月と比べて252件の増加

単位：件

凡例



- 請求点数は前年同月と比べて26.0%の増加、査定点数は1.3%の減少
- 請求1万点当たりの査定点数（医科）の対前年同月伸び率の減少については、高額医薬品が請求の大半を占めており、当該医薬品に係る査定がほとんどないレセプトの増加が主な要因
- 請求1万点当たりの査定点数（歯科）の対前年同月伸び率の増加については、顎変形症のレセプト増加（10→73件）に伴う手術手技料等の査定点数の増加が主な要因

審査状況

	点数	(対前年同月伸び率)
請求点数	24億9,521万点	+ 26.0%
査定点数	2,544万点	▲1.3%
請求1万点当たり査定点数 (査定点数/請求点数×10,000)		
合計	101.9点	▲21.7%
医科	100.4点	▲22.8%
歯科	239.3点	+67.5%
漢方	0点	—

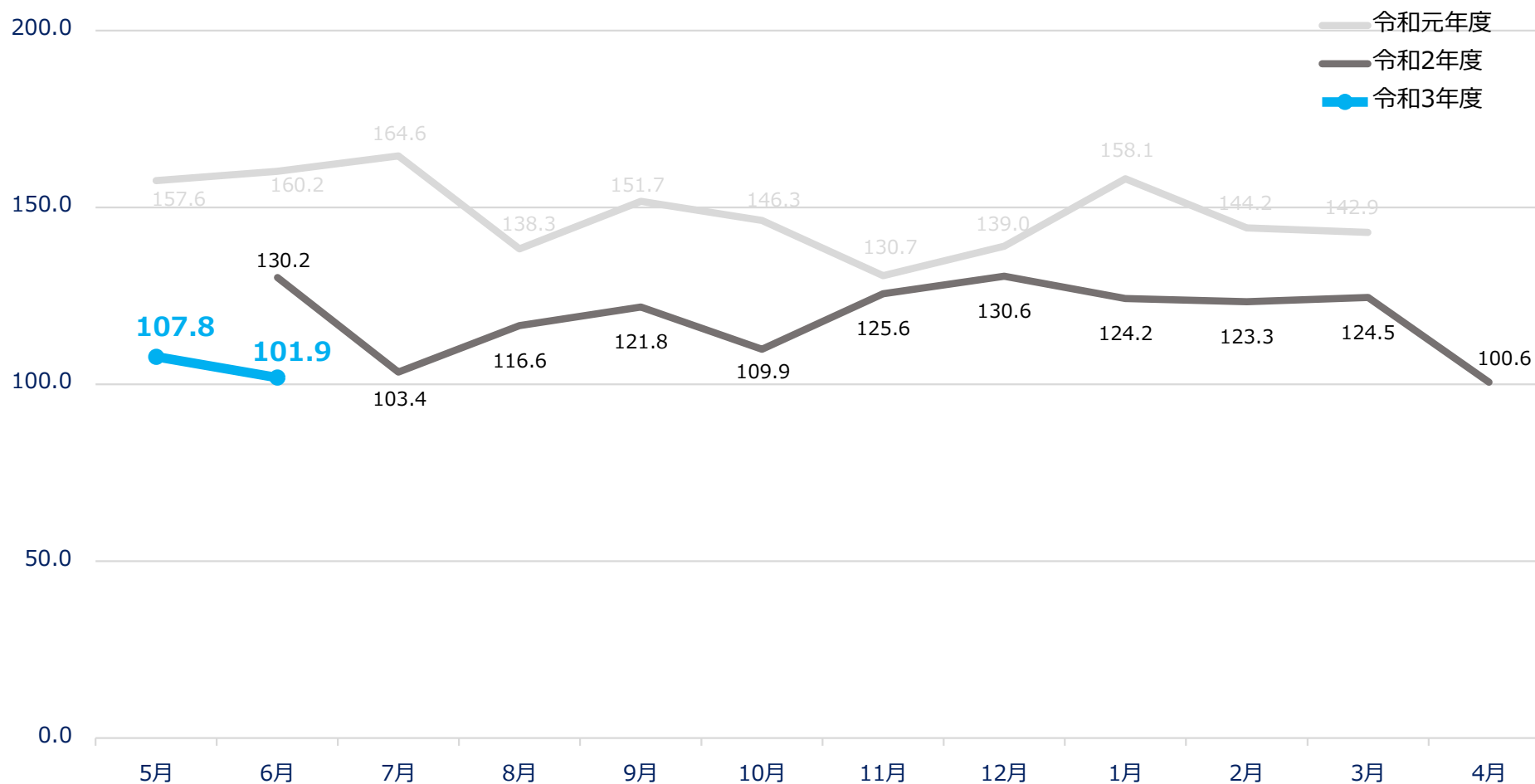
※ 請求点数は受付したレセプトの総点数から返戻分の点数を除外した点数である。

(参考) 原審査分 (請求1万点当たり査定点数の推移) 【速報値】

令和3年6月審査分

前月と比べて5.9点の減少

単位：点



※ 令和2年4月・5月審査においては、新型コロナウイルス感染症拡大防止のため、算定ルールに関するコンピュータチェック分のみの処理を実施したことを踏まえ、グラフに表示していない。

- 保険者再審査の処理件数は1,373件、査定件数は175件、査定点数は121万点
- 医療機関再審査の処理件数は261件、復活件数は21件、復活点数は28万点

保険者再審査

	件数
処理件数	1,373 件
査定件数	175 件

	点数
査定点数	1,207,343 点
原審査請求1万点当たりの査定点数	4.8 点

医療機関再審査

	件数
処理件数	261 件
復活件数	21 件

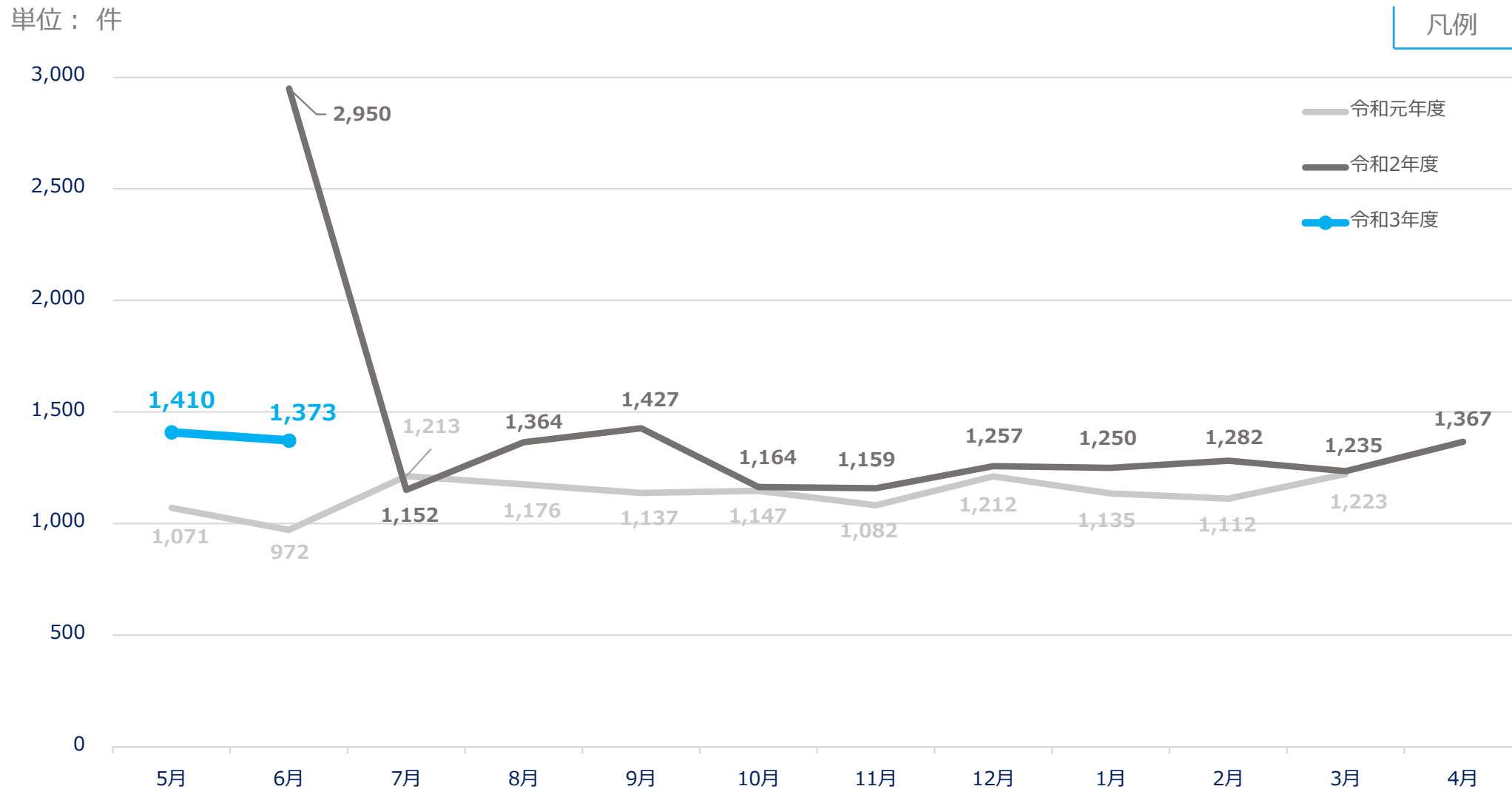
	点数
復活点数	275,454 点
原審査請求1万点当たりの復活点数	1.1 点

※ 原審査請求1万点当たり査定点数及び復活点数は、4か月～6か月前平均原審査請求点数に対するものである。

(参考) 保険者再審査処理件数の推移 (医科・歯科・漢方計) 【速報値】

令和3年6月審査分

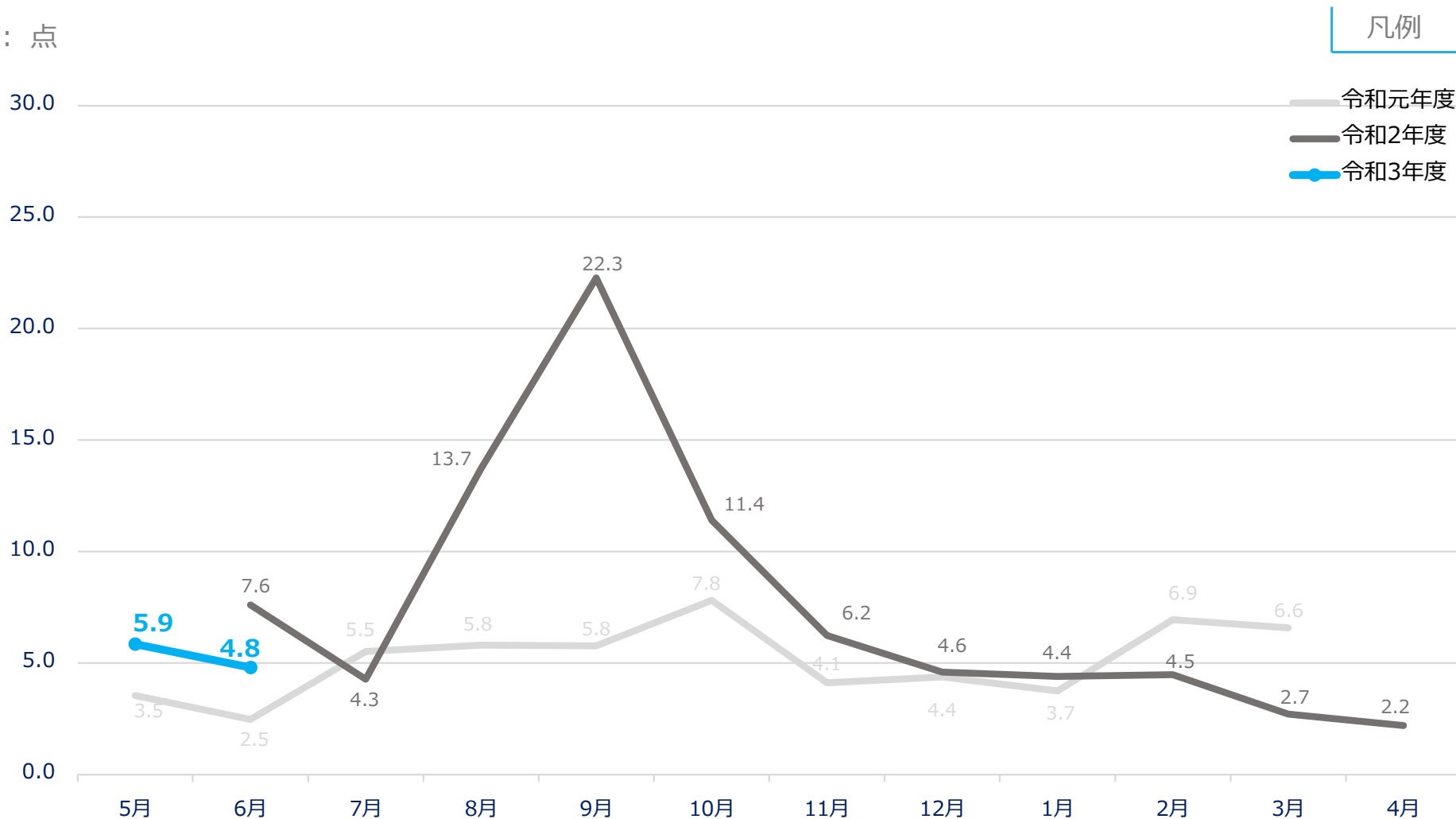
■ 前月と比べて37件減少



※ 令和2年4月及び5月の再審査を保留したことにより、令和2年6月の処理件数が増加している。

■ 前月と比べて1.1点減少

単位：点



- ※ 令和2年4月及び5月分の再審査を保留の上、6月に実施したことから査定点数が増加（7.6点）している。
- ※ 令和2年7～11月の保険者再審査査定点数には、令和2年4月及び5月において算定ルールに関するコンピュータチェック分の処理のみとしたことを踏まえ、保険者からの再審査請求に併せて審査し、査定した点数を含んでいる。