

保険者からの収納状況・医療機関等への診療報酬確定状況(令和3年8月診療分)

(1) 保険者からの収納状況

納入期日(10月20日) 現在

管掌別	令和3年10月分(令和3年8月診療分)									令和3年9月以前分 (令和3年7月診療分)		未納計	
	請求		収納			未納			窓口数	金額	窓口数	金額	
	窓口数	金額	窓口数	金額	収納率	窓口数	金額	未納率					
協会けんぽ	1	億円 5,075	1	億円 5,075	% 100	0	億円 0	% 0	0	億円 0	0	億円 0	
船員保険	1	16	1	16	100	0	0	0	0	0	0	0	
共済組合	958	945	958	945	100	0	0	0	0	0	0	0	
健保組合	1,414	3,059	1,413	3,054	99.8	1	5	0.2	1	3	2	8	
<b>医療保険計</b>	2,374	9,094	2,373	9,089	99.9	1	5	0.1	1	3	2	8	
<b>各法合計</b>	11,885	2,357	11,872	2,357	99.9	13	0	0.0	2	0	15	0	
<b>総計</b>	14,259	11,451	14,245	11,446	99.9	14	5	0.0	3	3	17	8	

注 億円未満四捨五入のため、金額の合計及び収納率が計算上と不一致の場合がある。

[参考]

健保組合の月末現在における未納状況(前月請求分)

9月末現在

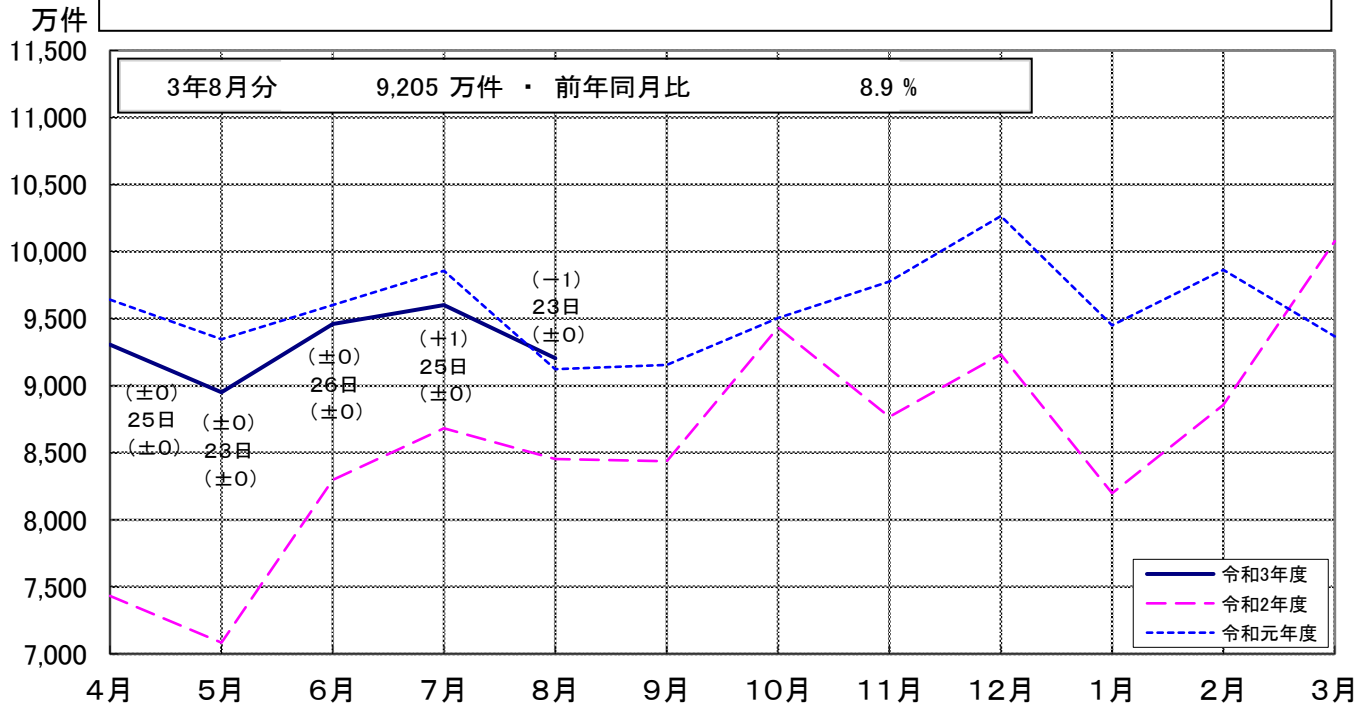
	令和3年9月分 (令和3年7月診療分)		令和3年8月以前分 (令和3年6月診療分以前未納)		未納計	
	納入期日現在の未納	月末現在の未納	納入期日現在の未納	月末現在の未納	納入期日現在の未納	月末現在の未納
窓口数	2	0	1	1	3	1
金額	億円 1	億円 0	億円 3	億円 3	億円 4	億円 3
未納率	% 0.0	% 0	—	—	—	—

注 億円未満四捨五入のため、金額及び未納率が計算上と不一致の場合がある。

## (2) 医療機関等への診療報酬確定状況

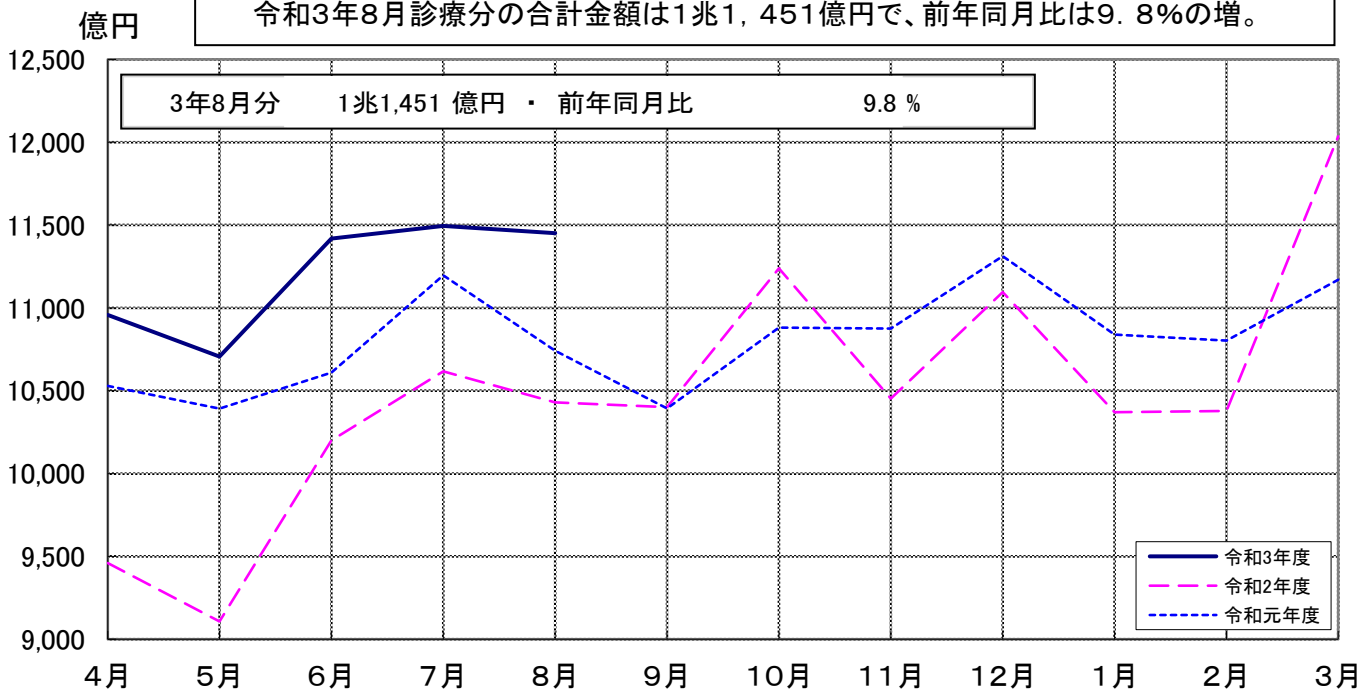
### 確定件数の推移(合計)

令和3年8月診療分の合計件数は9,205万件で、前年同月比は8.9%の増。  
日曜日・祝日を除いた平日の日数については、23日で昨年と同様である。  
なお、平日のうち祝日を除く土曜日の日数については、3日で昨年と比べ1日少ない。



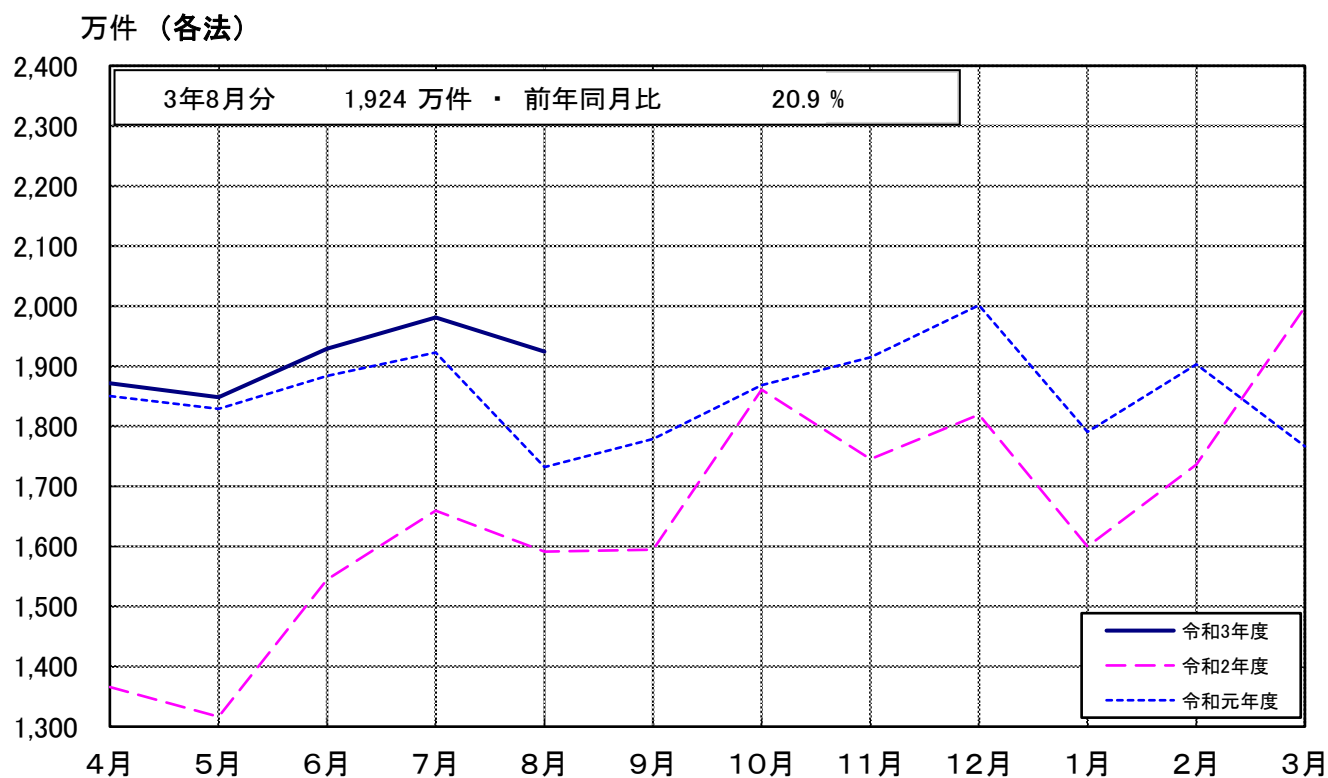
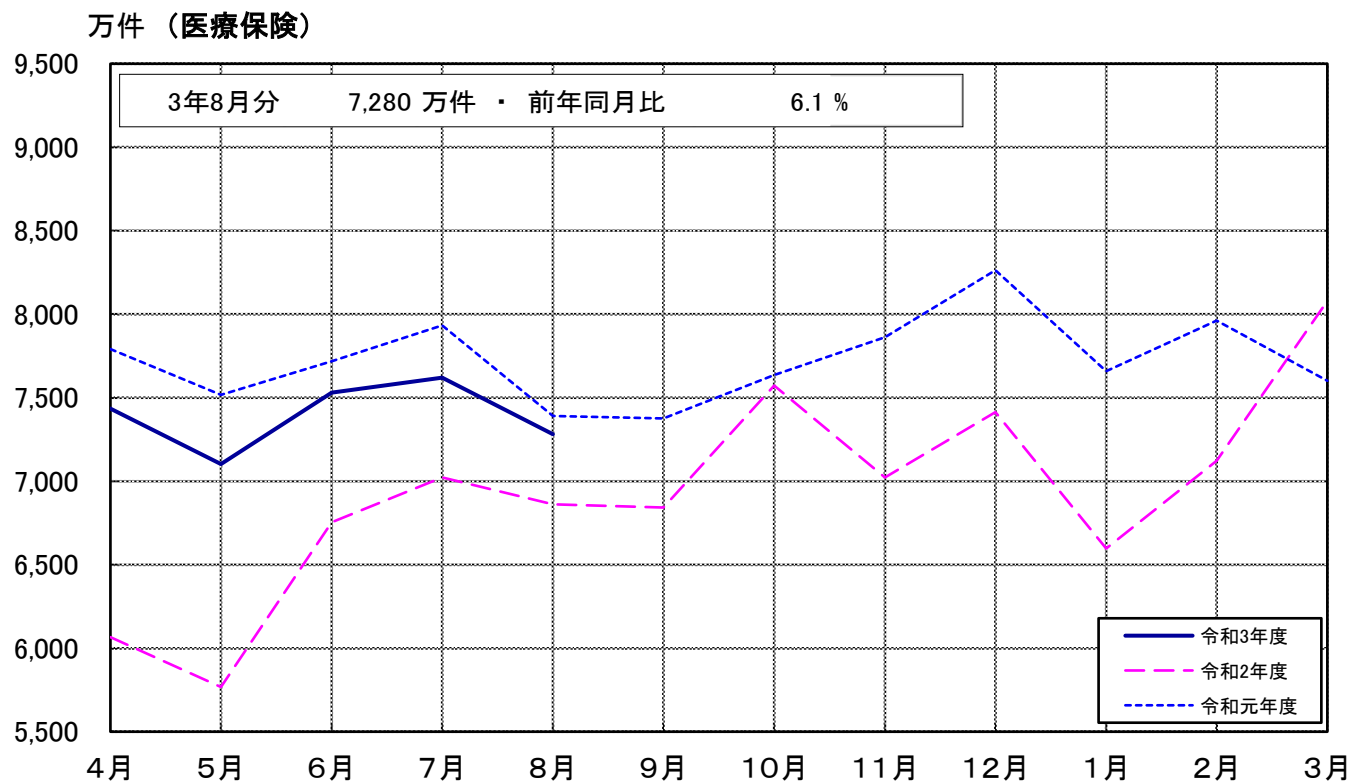
### 確定金額の推移(合計)

令和3年8月診療分の合計金額は1兆1,451億円で、前年同月比は9.8%の増。



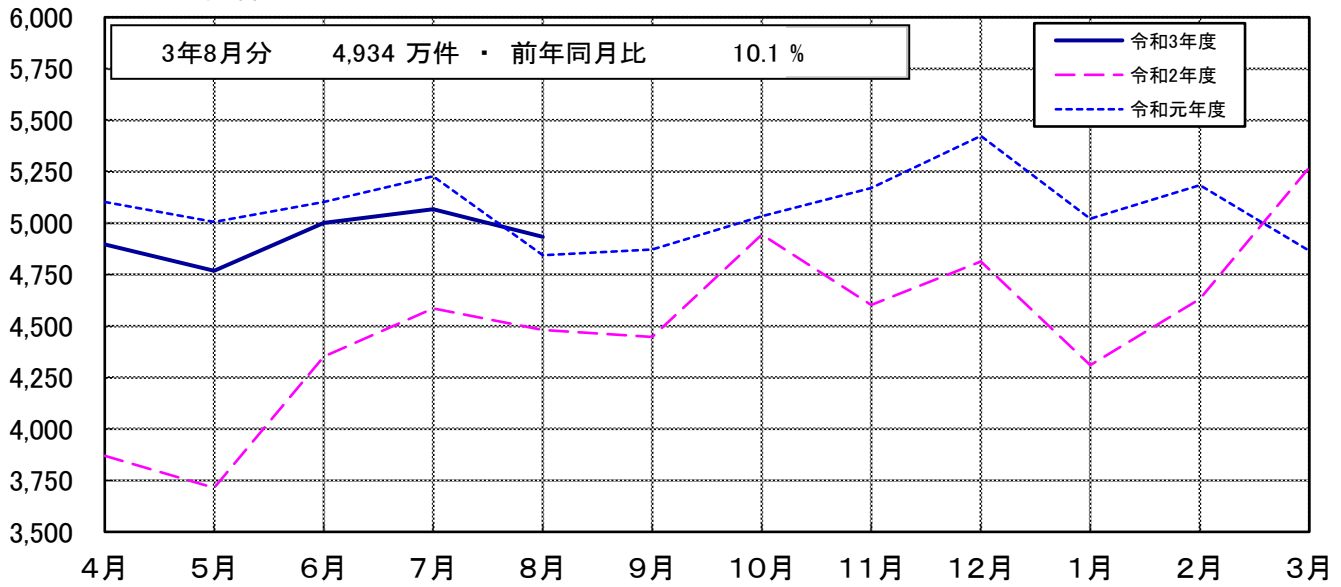
(注) グラフ上の中段の日数は、各月の総日数から日曜日・祝日、8/14~16及び年末年始の休日を除いた医療機関の稼働日数であり、下段の( )は、前年同月との差である。また、上段の( )は、祝日を除く土曜日の前年同月との差である。

## 確定件数の推移（制度別）

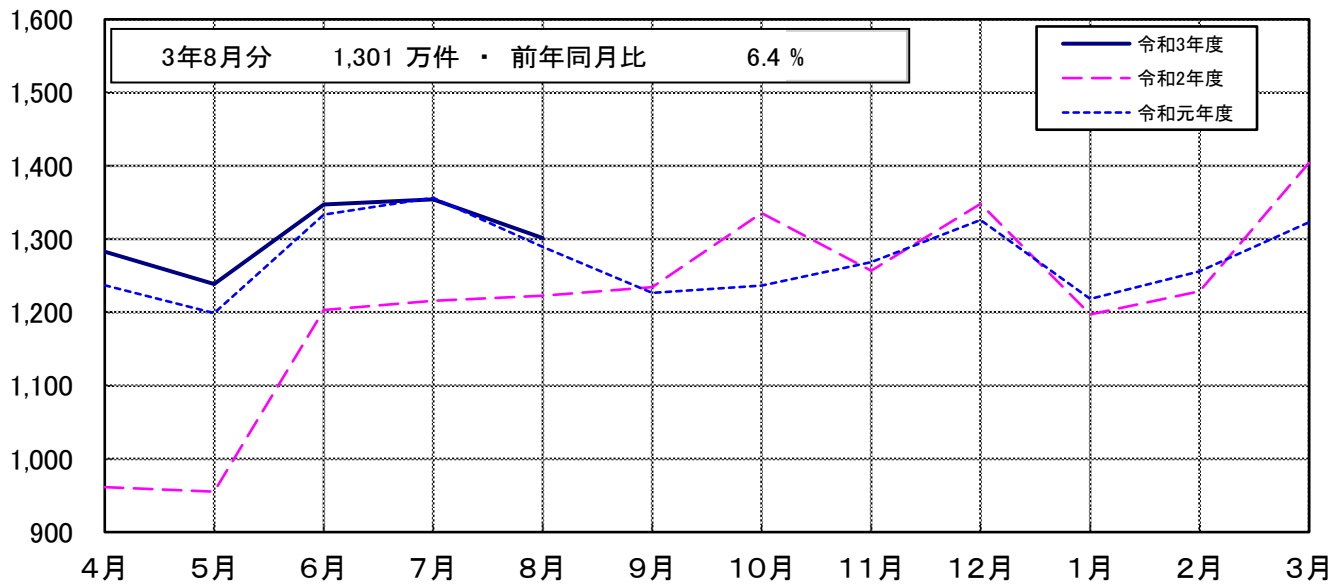


## 確定件数の推移（診療種別）

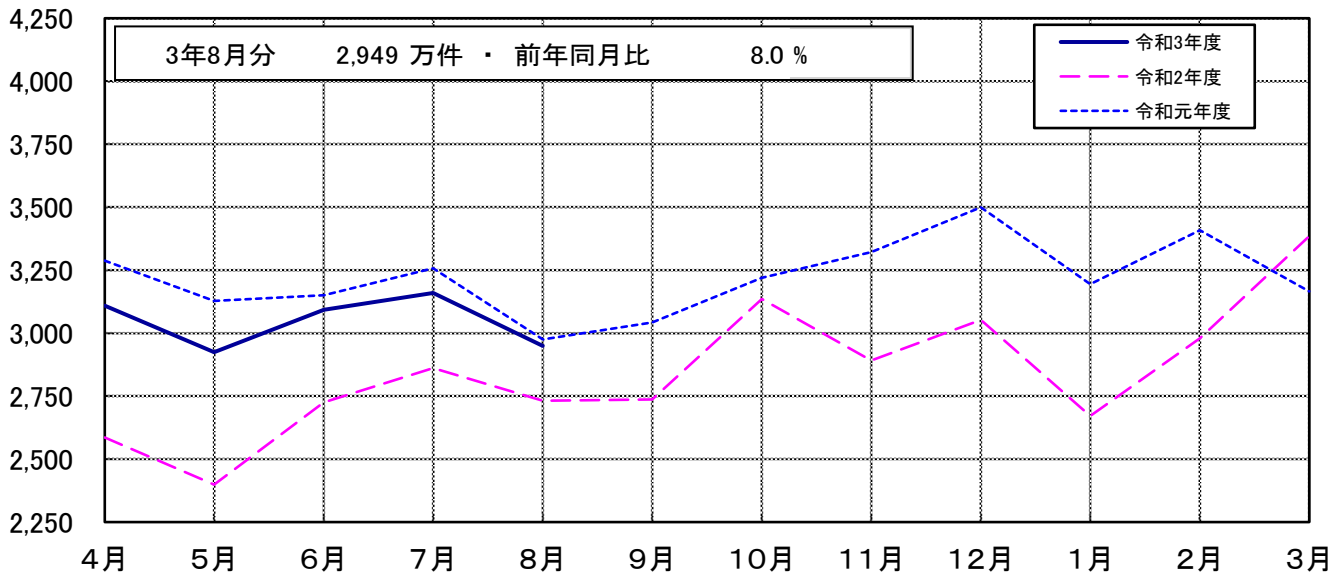
万件（医科）



万件（歯科）

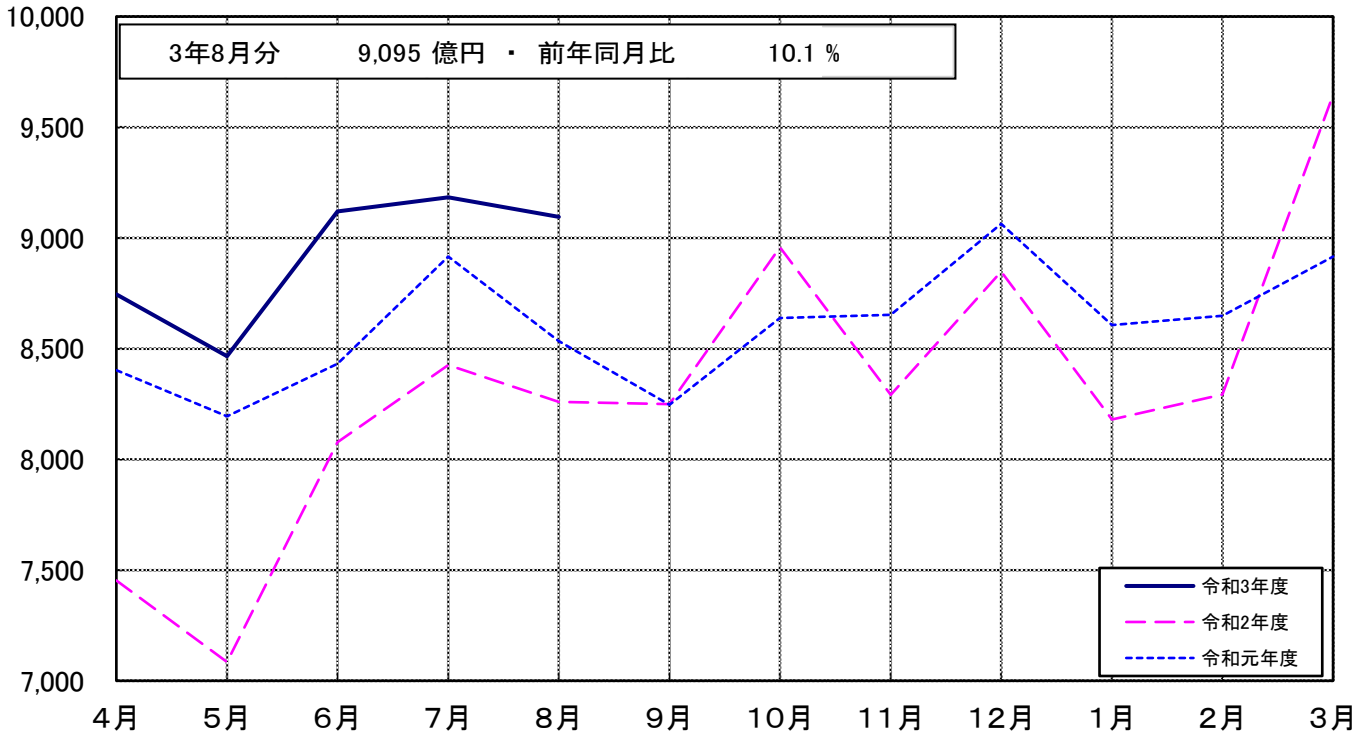


万件（調剤）

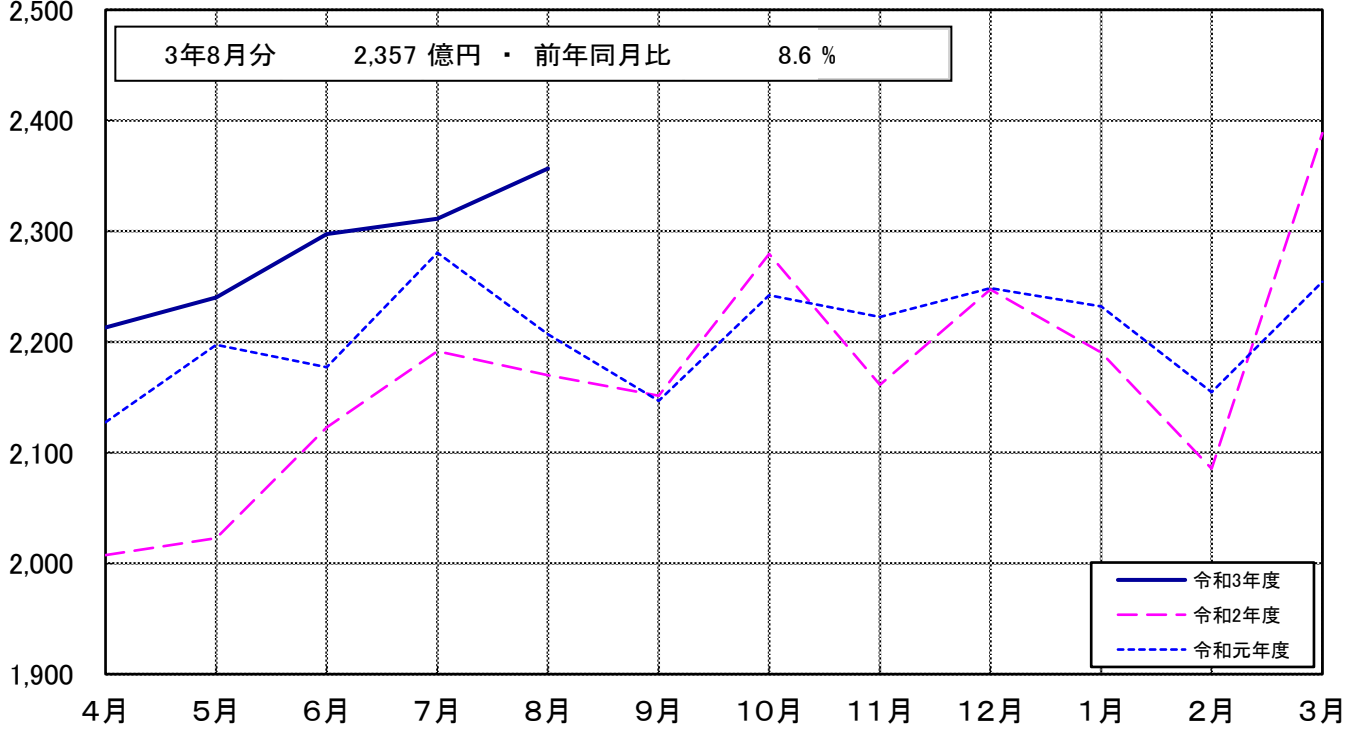


## 確定金額の推移 (制度別)

億円 (医療保険)

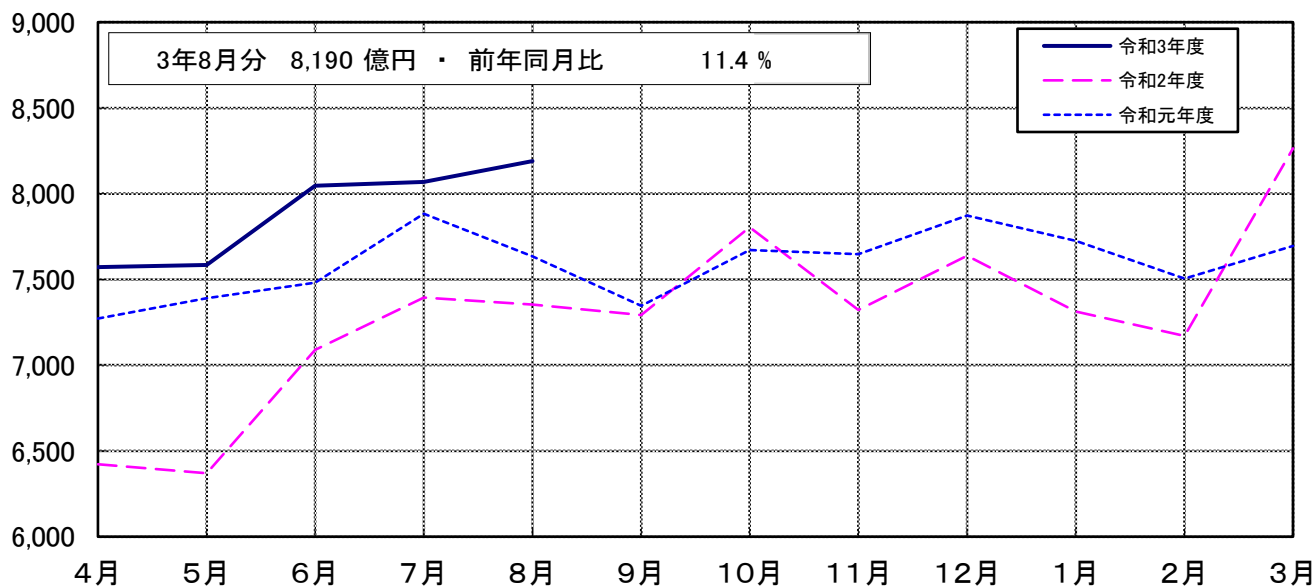


億円 (各法)

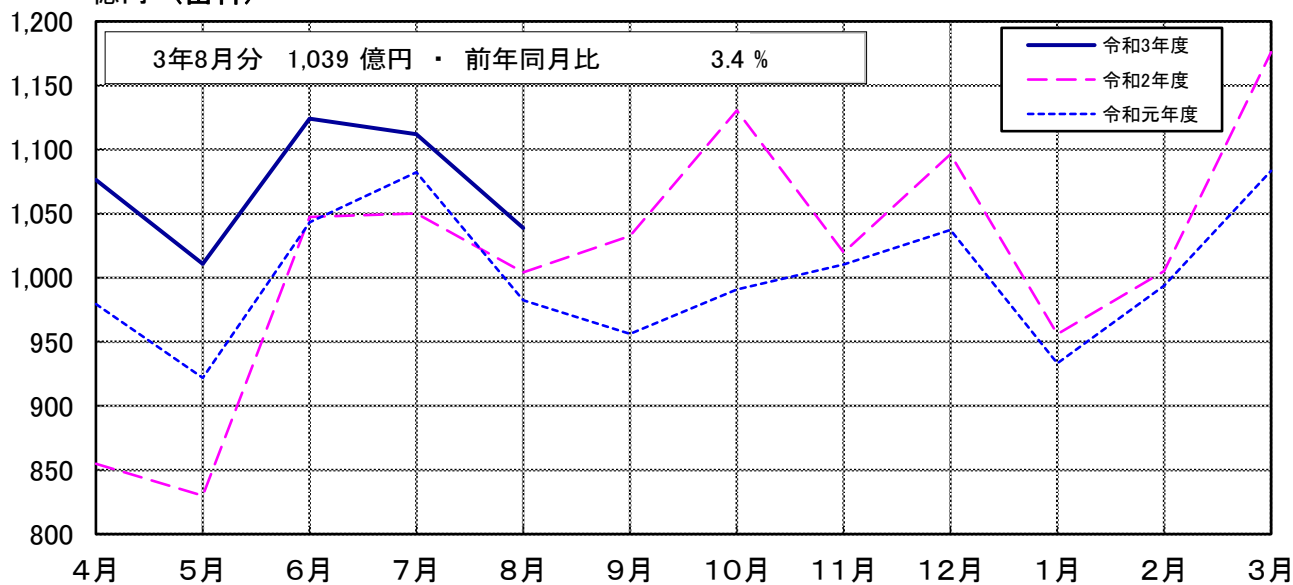


## 確定金額の推移（診療種別）

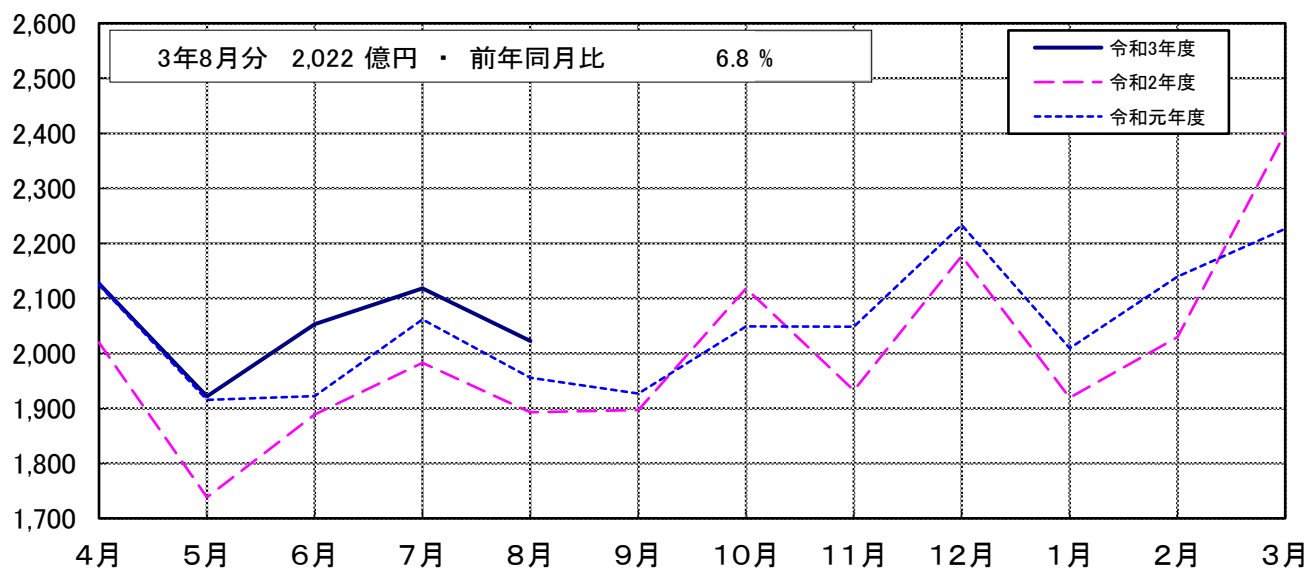
億円（医科）



億円（歯科）



億円（調剤）



令和3年8月診療分 種類別診療報酬確定件数及び対比表

(件 数)

種 別 管 掌 別		合 計			医 科 入 院			医 科 入 院 外			
		件 数	対 比		件 数	対 比		件 数	対 比		
			前 月	前年同月		前 月	前年同月		前 月	前年同月	
医 療 保 険	協会けんぽ	38,459,924	96.2	106.6	333,901	102.7	99.3	20,044,997	96.9	106.6	
	船員保険	103,087	97.9	104.1	1,286	108.1	98.6	53,269	98.1	103.5	
	共済組合	8,280,883	97.7	106.7	67,565	109.8	102.2	4,333,261	98.6	106.3	
	健保組合	25,960,610	93.9	105.2	193,107	102.5	97.8	13,416,179	94.6	105.0	
	医療保険合計	72,804,504	95.5	106.1	595,859	103.4	99.1	37,847,706	96.2	106.0	
老 人 保 健	7割	—	—	—	—	—	—	—	—	—	
	9割	—	—	—	—	—	—	—	—	—	
	計	—	—	—	—	—	—	—	—	—	
各 法	自衛官等	83,085	103.3	103.4	874	94.7	94.9	40,826	104.8	104.6	
	生活保護	3,795,225	99.0	101.4	147,054	103.9	96.0	1,870,935	98.9	101.0	
	戦傷病者	1	50.0	100.0	—	—	—	1	100.0	100.0	
	自立支援	2,078,970	99.7	104.8	10,376	108.3	98.9	1,093,168	99.7	104.0	
	児童福祉	3,207	105.7	101.4	2,056	108.2	100.6	1,151	101.6	103.0	
	原爆医療	7,998	103.4	73.2	296	109.6	83.6	4,311	106.1	73.8	
	精神保健	1,232	100.5	102.4	1,214	100.6	101.8	—	—	—	
	麻薬取締	—	—	—	—	—	—	—	—	—	
	母子保健	5,557	110.9	108.5	5,558	111.0	108.5	1	20.0	50.0	
	中国残留邦人等	14,785	97.8	97.1	320	107.4	94.4	7,634	96.8	96.3	
	感染症	1,937,226	187.5	…	213,514	111.7	412.1	1,678,874	202.4	…	
	医療観察	2,038	105.9	109.3	826	102.4	106.4	678	120.0	115.7	
	肝炎等治療	15,996	95.1	97.2	119	85.0	79.9	4,312	96.1	97.5	
	老人被爆	—	—	—	—	—	—	—	—	—	
	特定疾患等	28,572	97.2	97.8	325	105.9	96.7	16,981	97.1	97.9	
	小児慢性措置等医療	120,683	107.6	105.1	8,431	111.2	106.4	65,776	109.9	105.3	
	難病医療	491,594	97.8	110.0	13,616	104.2	98.6	263,567	97.5	110.5	
特定B型肝炎	1,539	90.1	106.1	1	—	100.0	1,538	90.1	106.1		
石綿救済	354	102.0	114.6	43	116.2	148.3	195	106.0	111.4		
自治体医療	10,606,828	88.1	115.8	73,374	102.1	119.9	5,339,716	87.9	113.9		
各法合計	19,240,907	97.1	120.9	479,474	107.2	154.1	10,414,561	100.9	127.2		
総 計		92,045,411	95.9	108.9	1,075,333	105.1	117.9	48,262,267	97.2	109.9	
医 療 保 険 ( 内 訳 )	被 保 険 者	協会けんぽ	19,552,444	97.3	105.9	148,126	101.2	97.4	10,202,935	98.5	106.7
		船員保険	31,731	101.9	103.3	387	108.4	84.7	16,307	102.9	104.1
		共済組合	4,262,271	101.5	105.2	33,017	111.9	99.9	2,252,404	103.1	105.5
		健保組合	13,122,247	95.8	103.9	90,617	101.2	96.0	6,793,289	96.9	104.6
		医療保険合計	36,968,693	97.2	105.1	272,147	102.4	97.2	19,264,935	98.5	105.8
	被 扶 養 者	協会けんぽ	13,207,909	94.0	107.7	120,271	105.5	102.3	6,834,134	94.2	106.7
		船員保険	50,764	95.7	105.6	555	113.7	103.9	26,093	95.7	104.6
		共済組合	3,779,376	93.7	108.4	31,813	107.3	104.4	1,955,182	93.8	107.1
		健保組合	11,105,277	91.3	106.7	85,166	104.0	100.6	5,717,848	91.5	105.3
		医療保険合計	28,143,326	92.9	107.4	237,805	105.2	101.9	14,533,257	93.1	106.2
前 期 高 齢 者	未就学者(再掲)	6,902,016	82.4	121.5	75,254	95.7	117.5	3,675,886	82.8	122.0	
	7割	5,131,759	97.3	104.0	53,618	101.7	94.9	2,692,192	97.5	103.7	
	一般	2,560,726	97.9	111.4	32,289	101.3	103.2	1,357,322	98.1	111.0	
計		7,692,485	97.5	106.4	85,907	101.5	97.8	4,049,514	97.7	106.0	

- (注) 1. 医療保険(内訳)の前期高齢者欄の7割・一般とは給付率の違いであり、7割は65歳以上70歳未満の者、または、70歳以上75歳未満の現役並み所得者、一般はそれ以外の者が対象である。  
 2. 老人保健の7割・9割とは給付率の違いであり、7割は一定以上所得者、9割はそれ以外の者が対象である。  
 3. 合計欄は、食事・生活療養費を除く件数とその対比である。  
 4. 「-」は掲げる計数がないもの、「△」は負数のもの、「…」は対比で乖離があるものである。

令和3年8月診療分 種類別診療報酬確定件数及び対比表

管掌別		菌科			調剤			食事・生活療養費			訪問看護療養費			
		件数	対比		件数	対比		件数	対比		件数	対比		
			前月	前年同月		前月	前年同月		前月	前年同月		前月	前年同月	
医療保険	協会けんぽ	5,628,126	95.5	105.3	12,416,553	95.2	107.3	(298,065)	103.0	103.6	36,347	102.6	118.6	
	船員保険	14,182	97.3	103.4	34,271	97.4	105.4	(1,139)	106.3	102.2	79	95.2	86.8	
	共済組合	1,305,525	100.9	106.9	2,567,551	94.6	107.5	(58,609)	111.9	106.8	6,981	100.7	116.6	
	健保組合	4,064,869	94.3	103.9	8,262,630	92.5	106.4	(169,935)	103.6	103.6	23,825	101.0	115.5	
	医療保険合計	11,012,702	95.7	105.0	23,281,005	94.2	107.0	(527,748)	104.1	103.9	67,232	101.8	117.2	
老人保健	7割	-	-	-	-	-	-	-	-	-	-	-	-	
	9割	-	-	-	-	-	-	-	-	-	-	-	-	
	計	-	-	-	-	-	-	-	-	-	-	-	-	
各 法	自衛官等	19,773	102.5	102.0	21,599	101.4	102.8	(787)	89.8	95.0	13	185.7	108.3	
	生活保護	298,769	96.6	103.2	1,459,148	99.1	102.0	(140,494)	103.5	95.8	19,319	105.6	113.7	
	戦傷病者	-	-	-	-	-	-	-	-	-	-	-	-	
	自立支援	3,373	102.4	90.8	894,243	99.4	104.7	(1,721)	106.7	92.1	77,810	101.8	119.3	
	児童福祉	-	-	-	-	-	-	(1,767)	108.3	99.1	-	-	-	
	原爆医療	441	96.5	64.5	2,904	100.2	72.7	(287)	113.0	87.0	46	104.5	82.1	
	精神保健	17	94.4	154.5	-	-	-	(1,175)	100.3	101.8	1	100.0	-	
	麻薬取締	-	-	-	-	-	-	-	-	-	-	-	-	
	母子保健	-	-	-	△ 2	△ 200.0	200.0	(4,784)	111.1	109.4	-	-	-	
	中国残留邦人等	922	96.0	103.4	5,878	98.7	97.3	(304)	112.6	94.7	31	134.8	86.1	
	感染症	5,849	134.8	384.3	38,763	468.3	...	(20,040)	122.5	352.5	226	...	-	
	医療観察	-	-	-	248	92.2	102.5	-	-	-	286	100.7	110.0	
	肝炎等治療	-	-	-	11,563	94.9	97.3	-	-	-	2	100.0	200.0	
	老人被爆	-	-	-	-	-	-	-	-	-	-	-	-	
	特定疾患等	100	103.1	112.4	11,127	97.0	97.5	(316)	112.5	97.5	39	97.5	86.7	
	小児慢性措置等医療	1,593	109.9	118.9	37,116	104.4	103.2	(7,010)	115.7	106.6	7,767	100.3	108.6	
	難病医療	4,395	93.6	120.3	15,205	93.5	105.6	(1,358)	97.9	96.0	43	113.2	148.3	
難病医療	2,040	98.2	118.8	200,545	97.4	110.1	(1,239)	104.6	103.4	11,826	101.9	111.1		
特定B型肝炎	-	-	-	-	-	-	-	-	-	-	-	-		
石綿救済	1	100.0	-	107	93.9	113.8	(40)	105.3	148.1	8	72.7	72.7		
自治体医療	1,662,004	98.6	117.3	3,512,503	84.0	117.9	(7,907)	100.7	116.2	19,231	101.4	121.6		
	各法合計	1,999,277	98.4	114.9	6,210,947	90.3	111.8	(189,229)	105.7	105.5	136,648	102.3	117.5	
総計		13,011,979	96.1	106.4	29,491,952	93.3	108.0	(716,977)	104.5	104.3	203,880	102.2	117.4	
医療 保 険 （ 内 訳）	被 保 険 者	協会けんぽ	2,955,931	93.3	102.9	6,239,783	97.3	106.1	(132,747)	100.8	101.9	5,669	105.5	123.9
		船員保険	4,703	96.4	101.6	10,327	103.0	103.8	(347)	109.1	89.7	7	116.7	70.0
		共済組合	674,753	100.5	105.4	1,301,106	99.1	104.7	(29,231)	113.2	104.5	991	101.2	119.3
		健保組合	2,083,141	92.3	100.7	4,151,487	95.7	104.4	(80,654)	100.9	101.9	3,713	105.8	124.8
		医療保険合計	5,718,528	93.7	102.4	11,702,703	96.9	105.3	(242,979)	102.2	102.2	10,380	105.2	123.7
	被 扶 養 者	協会けんぽ	2,042,290	98.7	108.4	4,185,164	91.3	109.3	(103,486)	107.3	106.2	26,050	102.2	117.4
		船員保険	7,637	98.7	105.5	16,421	93.7	107.5	(481)	111.6	107.6	58	93.5	86.6
		共済組合	601,884	101.5	108.5	1,184,741	89.9	110.7	(26,760)	110.3	109.2	5,756	100.7	116.3
		健保組合	1,773,493	96.6	107.5	3,510,314	88.3	108.7	(72,853)	107.4	106.5	18,456	99.8	113.5
		医療保険合計	4,425,304	98.2	108.0	8,896,640	89.9	109.3	(203,580)	107.7	106.7	50,320	101.1	115.8
前 期 高 齢 者	未就学者（再掲）	617,546	95.7	101.8	2,522,627	78.8	127.1	(54,390)	94.4	123.9	10,703	101.8	110.6	
	7割	607,441	96.2	105.8	1,774,827	97.4	104.3	(50,597)	101.4	99.6	3,681	100.5	112.9	
	一般	261,429	96.5	113.2	906,835	98.0	111.7	(30,592)	101.1	107.8	2,851	104.2	127.3	
	計	868,870	96.3	107.9	2,681,662	97.6	106.7	(81,189)	101.3	102.6	6,532	102.1	118.8	

(注) 1. 医療保険（内訳）の前期高齢者欄の7割・一般とは給付率の違いであり、7割は65歳以上70歳未満の者、または、70歳以上75歳未満の現役並み所得者、一般はそれ以外の者が対象である。  
 2. 老人保健の7割・9割とは給付率の違いであり、7割は一定以上所得者、9割はそれ以外の者が対象である。  
 3. 合計欄は、食事・生活療養費を除く件数とその対比である。  
 4. 「-」は掲げる計数がないもの、「△」は負数のもの、「…」は対比で乖離があるものである。



令和3年8月診療分 種類別診療報酬確定金額及び対比表

種別 管掌別		合計			医科入院			医科入院外			
		金額	対比		金額	対比		金額	対比		
			前月	前年同月		前月	前年同月		前月	前年同月	
		千円	%	%	千円	%	%	千円	%	%	
医療 保険	協会けんぽ	507,469,569	99.4	110.3	165,343,038	104.1	108.8	199,085,427	99.1	114.8	
	船員保険	1,610,646	104.3	107.5	644,615	118.8	108.9	550,470	99.4	110.1	
	共済組合	94,502,283	102.2	110.6	28,194,915	110.1	108.5	38,149,724	100.5	115.0	
	健保組合	305,883,365	97.4	109.7	89,557,236	104.4	109.2	125,256,582	96.3	114.0	
	医療保険合計	909,465,864	99.0	110.1	283,739,805	104.8	108.9	363,042,203	98.3	114.5	
老人保健	7割	—	—	—	—	—	—	—	—	—	
	9割	—	—	—	—	—	—	—	—	—	
	計	—	—	—	—	—	—	—	—	—	
各 法	自衛官等	1,114,366	97.4	110.3	391,429	89.0	115.4	401,447	111.2	117.2	
	生活保護	147,691,344	101.6	100.8	78,530,566	104.0	98.9	34,279,282	99.0	104.0	
	戦傷病者	2	15.4	39.3	—	—	—	2	100.0	39.3	
	自立支援	31,977,000	98.9	104.3	2,243,511	104.6	98.7	18,164,775	98.0	101.4	
	児童福祉	284,709	110.1	100.2	219,610	111.0	100.2	5,069	91.3	113.0	
	原爆医療	345,313	106.5	96.6	174,032	115.7	99.7	96,400	97.9	93.6	
	精神保健	500,208	102.0	106.6	457,943	102.1	106.7	—	—	—	
	麻薬取締	—	—	—	—	—	—	—	—	—	
	母子保健	642,498	106.8	109.1	548,495	106.5	108.8	24	75.5	…	
	中国残留邦人等	453,895	98.1	94.2	192,332	100.2	92.8	133,032	94.7	94.8	
	感染症	12,729,109	163.7	…	3,899,962	111.7	393.4	8,544,174	209.9	…	
	医療観察	1,475,557	103.9	106.8	1,353,572	102.8	106.1	99,245	123.4	117.4	
	肝炎等治療	274,699	94.4	97.8	6,079	81.3	83.3	62,115	94.4	101.3	
	老人被爆	—	—	—	—	—	—	—	—	—	
	特定疾患等	162,752	99.4	94.4	18,488	97.0	86.1	79,508	97.7	99.7	
	小児慢性 措置等医療	2,480,504	108.4	103.0	694,394	116.3	110.5	926,366	105.2	102.0	
	難病医療	9,829,887	99.7	111.4	1,706,489	108.7	103.5	3,683,325	96.4	111.7	
	特定B型肝炎	7,153	90.8	103.5	0	—	10.8	7,153	90.8	103.5	
	石綿救済	18,952	126.4	158.8	8,863	147.4	440.3	8,576	118.2	98.8	
	自治体医療	24,754,795	90.5	120.9	3,450,649	101.6	121.9	11,140,355	85.6	123.4	
各法合計	235,668,893	102.0	108.6	94,436,412	104.3	103.2	77,799,728	102.4	117.6		
総計		1,145,134,756	99.6	109.8	378,176,217	104.6	107.4	440,841,931	99.0	115.1	
医療 保険 (内 訳)	被 保 険 者	協会けんぽ	243,375,215	99.0	109.3	71,577,142	102.2	108.9	99,092,423	101.1	113.9
		船員保険	530,371	109.8	104.6	201,771	130.4	101.5	183,504	99.4	114.0
		共済組合	49,498,069	104.9	108.4	13,603,429	110.8	108.9	20,632,542	106.5	111.4
		健保組合	155,776,480	97.7	107.9	42,237,071	103.0	110.1	65,615,231	99.1	111.5
		医療保険合計	449,180,135	99.2	108.7	127,619,413	103.4	109.3	185,523,700	100.9	112.7
	被 扶 養 者	協会けんぽ	160,416,042	99.6	112.5	53,445,837	107.4	108.5	61,754,391	96.0	119.0
		船員保険	639,652	100.7	112.5	245,417	116.9	118.6	228,002	99.1	114.1
		共済組合	40,755,315	98.9	113.1	12,963,669	109.1	107.1	15,910,448	93.3	120.3
		健保組合	120,940,762	96.7	112.5	36,736,746	107.0	109.3	48,418,037	92.3	118.3
		医療保険合計	322,751,771	98.4	112.6	103,391,669	107.5	108.6	126,310,877	94.2	118.9
未就学者(再掲)	81,158,987	88.3	130.3	31,720,416	102.5	114.1	33,827,592	80.8	157.5		
前期高齢者	7割	85,419,262	99.4	105.9	32,201,771	101.8	104.3	32,135,035	99.2	108.4	
	一般	52,114,696	101.0	114.8	20,526,951	105.0	115.3	19,072,591	99.5	115.6	
	計	137,533,958	100.0	109.1	52,728,722	103.0	108.3	51,207,626	99.3	111.0	

(注) 1. 医療保険(内訳)の前期高齢者欄の7割・一般とは給付率の違いであり、7割は65歳以上70歳未満の者、または、70歳以上75歳未満の現役並み所得者、一般はそれ以外の者が対象である。  
 2. 老人保健の7割・9割とは給付率の違いであり、7割は一定以上所得者、9割はそれ以外の者が対象である。  
 3. 数値は、突合点検による原審査結果を反映したものである。  
 4. 「-」は掲げる計数がないもの、「0」は表示単位に満たないもの、「△」は負数のもの、「…」は対比で乖離があるものである。

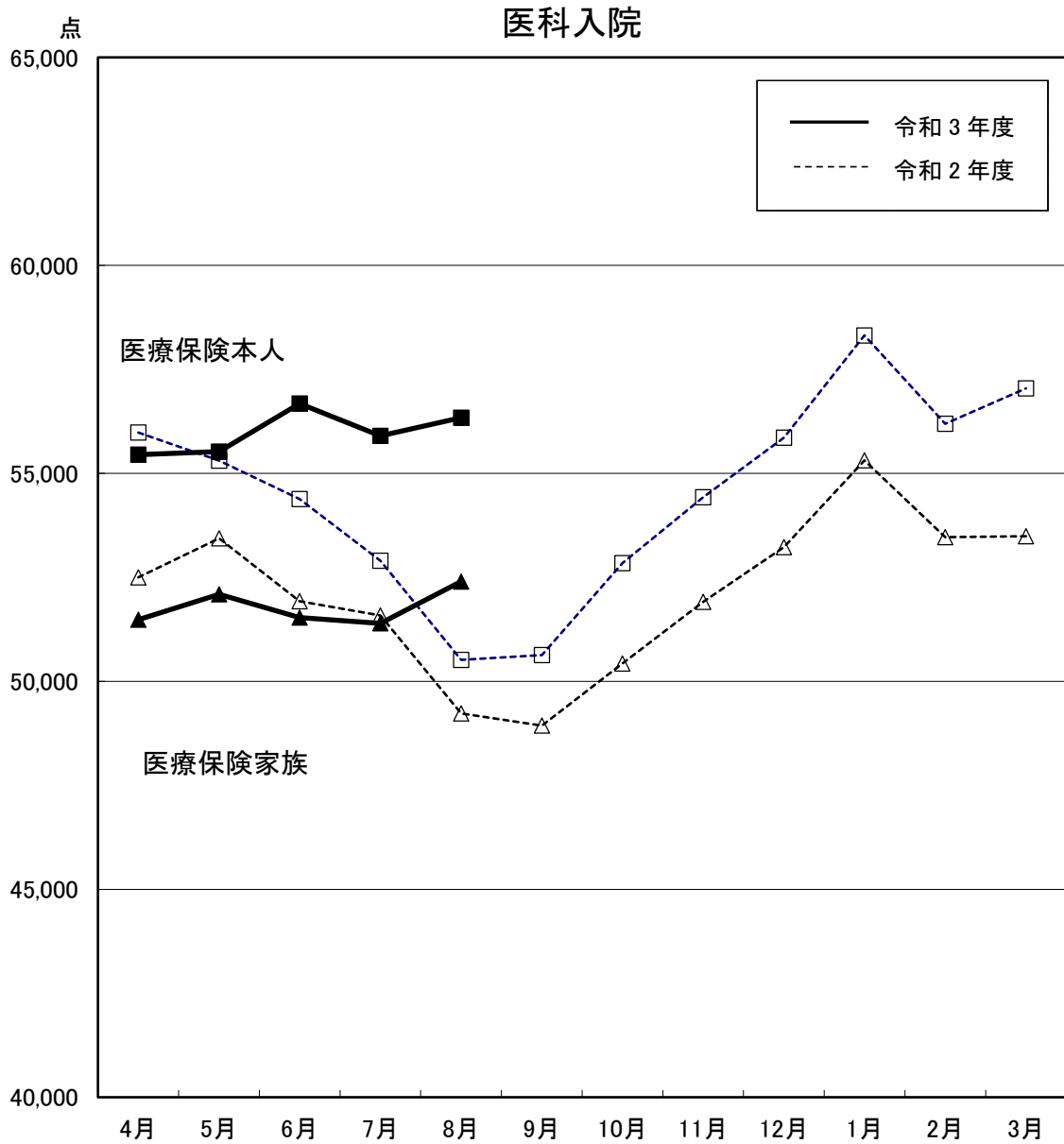
令和3年8月診療分 種類別診療報酬確定金額及び対比表

(金額)

種別 管掌別		菌科			調剤			食事・生活療養費			訪問看護療養費			
		金額	対比		金額	対比		金額	対比		金額	対比		
			前月	前年同月		前月	前年同月		前月	前年同月		前月	前年同月	
医療保険		千円	%	%	千円	%	%	千円	%	%	千円	%	%	
	協会けんぽ	49,308,366	92.8	103.2	90,128,689	96.0	107.8	1,571,219	102.2	100.6	2,032,830	100.2	122.1	
	船員保険	132,152	91.2	100.1	269,654	92.9	103.1	8,898	114.4	107.3	4,857	103.2	99.3	
	共済組合	10,747,028	100.7	106.0	16,791,065	95.5	107.6	246,046	108.7	102.7	373,505	98.1	117.6	
	健保組合	33,914,357	91.5	101.3	55,141,923	93.4	106.7	760,206	102.6	101.8	1,253,060	98.9	117.1	
	医療保険合計	94,101,904	93.1	102.8	162,331,330	95.1	107.4	2,586,370	102.9	101.2	3,664,252	99.6	119.9	
老人保健	7割	—	—	—	—	—	—	—	—	—	—	—	—	
	9割	—	—	—	—	—	—	—	—	—	—	—	—	
	計	—	—	—	—	—	—	—	—	—	—	—	—	
各 法	自衛官等	184,096	94.3	96.3	133,148	92.4	100.1	3,484	90.7	105.6	761	236.9	97.6	
	生活保護	5,321,932	93.3	103.6	21,832,603	98.9	101.7	5,348,864	103.0	95.9	2,378,098	104.8	123.1	
	戦傷病者	—	—	—	—	—	—	—	—	—	—	—	—	
	自立支援	19,065	110.8	96.0	7,380,721	98.2	103.6	58,683	104.2	91.2	4,110,245	101.2	126.0	
	児童福祉	—	—	—	—	—	—	60,030	108.8	99.5	—	—	—	
	原爆医療	8,714	94.1	88.7	50,837	99.9	94.5	9,791	106.1	96.4	5,539	94.6	87.5	
	精神保健	240	111.8	265.1	—	—	—	41,965	100.7	106.0	61	152.1	—	
	麻薬取締	—	—	—	—	—	—	—	—	—	—	—	—	
	母子保健	—	—	—	△1	△206.1	163.4	93,981	108.7	110.9	—	—	—	
	中国残留邦人等	16,944	89.9	98.2	100,631	99.5	96.9	8,416	106.3	90.0	2,541	103.6	69.7	
	感染症	27,248	133.9	364.5	45,194	320.0	—	205,086	116.2	318.0	7,447	—	—	
	医療観察	—	—	—	5,218	85.4	104.5	—	—	—	17,522	97.6	107.8	
	肝炎等治療	—	—	—	206,488	94.9	97.3	—	—	—	17	21.4	61.0	
	老人被爆	—	—	—	—	—	—	—	—	—	—	—	—	
	特定疾患等	409	130.2	74.9	59,288	102.7	91.9	4,227	97.1	83.9	833	87.3	80.7	
	小児慢性	4,079	109.4	103.2	654,830	107.8	95.2	26,227	112.4	105.5	174,609	99.1	112.0	
	措置等医療	37,735	89.9	118.3	129,321	99.8	109.9	48,093	102.3	94.4	2,120	114.2	122.4	
	難病医療	6,862	96.8	128.4	3,622,077	98.7	112.4	45,223	103.0	100.9	765,911	102.4	125.9	
	特定B型肝炎	—	—	—	—	—	—	—	—	—	—	—	—	
	石綿救済	3	142.8	—	751	89.6	164.0	439	83.3	146.0	319	88.5	66.8	
	自治体医療	4,150,200	100.0	120.2	5,672,604	87.9	116.1	49,829	97.4	116.8	291,158	98.6	120.9	
	各法合計	9,777,528	96.1	110.1	39,893,709	97.2	104.7	6,004,337	103.5	98.8	7,757,179	102.3	124.5	
総計		103,879,431	93.4	103.4	202,225,039	95.5	106.8	8,590,707	103.3	99.5	11,421,431	101.4	123.0	
医療 保 険 （ 内 訳）	被 保 険 者	協会けんぽ	26,616,077	89.0	99.7	45,189,843	96.2	106.7	595,183	100.4	100.7	304,547	102.7	127.4
		船員保険	50,607	94.0	99.0	91,221	104.5	99.1	2,906	124.9	84.7	361	76.9	64.5
		共済組合	5,782,792	98.8	103.1	9,306,299	97.8	105.1	112,012	109.9	101.6	60,994	97.7	122.0
		健保組合	18,068,334	87.5	96.6	29,317,880	94.7	105.1	328,671	100.6	100.9	209,292	101.1	122.7
		医療保険合計	50,517,811	89.5	98.9	83,905,244	95.9	105.9	1,038,773	101.5	100.8	575,194	101.5	125.0
	被 扶 養 者	協会けんぽ	16,611,942	99.3	108.2	26,674,757	94.4	109.2	574,078	104.3	100.0	1,355,038	100.1	119.6
		船員保険	61,763	91.4	104.2	98,123	80.9	101.4	2,756	106.6	110.6	3,591	101.7	103.4
		共済組合	4,695,959	103.8	109.6	6,774,778	92.5	111.8	116,434	107.3	103.6	294,027	98.2	116.8
		健保組合	13,955,884	97.1	107.4	20,590,481	90.8	108.8	331,830	105.3	103.6	907,785	97.2	113.9
		医療保険合計	35,325,547	99.0	108.1	54,138,138	92.7	109.4	1,025,099	105.0	101.5	2,560,440	98.8	117.2
	前 期 高 齢 者	未就学者（再掲）	4,863,095	94.2	105.1	9,885,759	75.5	129.9	178,873	100.0	119.6	683,252	99.7	109.0
		7割	5,443,804	93.0	104.1	15,070,566	97.4	105.0	305,192	101.4	97.4	262,894	99.6	119.1
		一般	2,814,742	93.0	109.8	9,217,382	98.4	113.3	217,305	102.7	107.0	265,724	102.6	139.1
	計	8,258,546	93.0	106.0	24,287,948	97.8	108.0	522,498	102.0	101.2	528,618	101.1	128.4	

(注) 1. 医療保険（内訳）の前期高齢者欄の7割・一般とは給付率の違いであり、7割は65歳以上70歳未満の者、または、70歳以上75歳未満の現役並み所得者、一般はそれ以外の者が対象である。  
 2. 老人保健の7割・9割とは給付率の違いであり、7割は一定以上所得者、9割はそれ以外の者が対象である。  
 3. 数値は、突合点検による原審査結果を反映したものである。  
 4. 「-」は掲げる計数がないもの、「0」は表示単位に満たないもの、「△」は負数のもの、「…」は対比で乖離があるものである。

# 診療種別 診療報酬等諸率の推移(1件当たり点数)

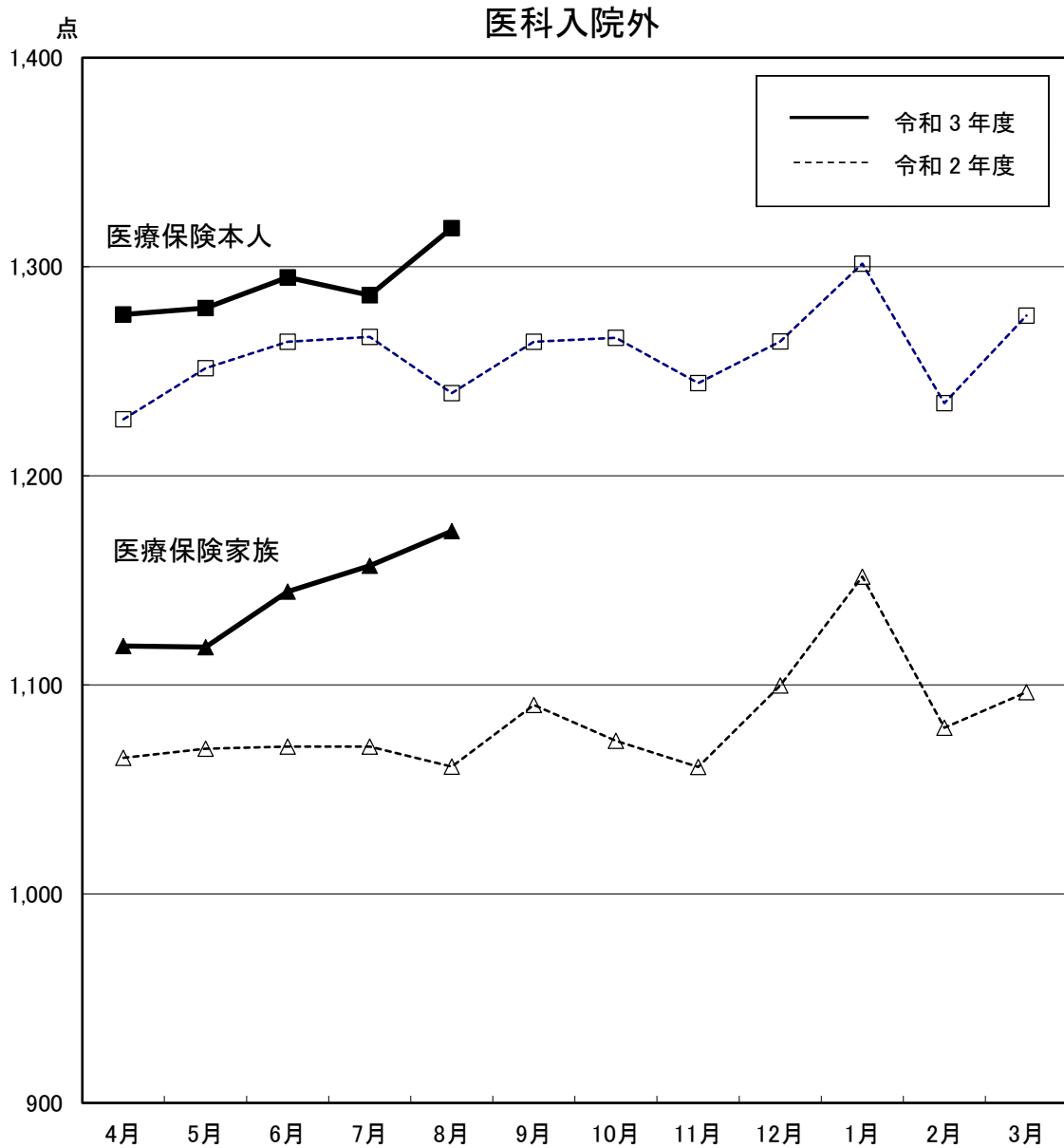


(単位：点)

区分		4月	5月	6月	7月	8月	9月	10月	11月	12月	1月	2月	3月
医療保険本人	令和2年度	55,978	55,302	54,382	52,897	50,516	50,629	52,843	54,423	55,860	58,317	56,192	57,041
	伸び率(%)	4.7	4.5	3.4	0.1	▲ 3.0	▲ 3.0	▲ 0.2	2.5	2.3	3.5	4.5	1.9
	令和3年度	55,448	55,525	56,676	55,903	56,334							
	伸び率(%)	▲ 0.9	0.4	4.2	5.7	11.5							
医療保険家族	令和2年度	52,497	53,436	51,927	51,583	49,226	48,934	50,429	51,913	53,229	55,310	53,466	53,489
	伸び率(%)	11.6	11.5	8.5	7.0	2.7	3.1	3.8	4.9	6.5	8.5	6.9	1.4
	令和3年度	51,479	52,090	51,533	51,392	52,398							
	伸び率(%)	▲ 1.9	▲ 2.5	▲ 0.8	▲ 0.4	6.4							

注1 1件当たり点数とは、医科点数と食事・生活療養費(医科分のみ)点数換算後の合計点数を、医科の件数で除したものである。

注2 伸び率は、対前年同月比の数値である。



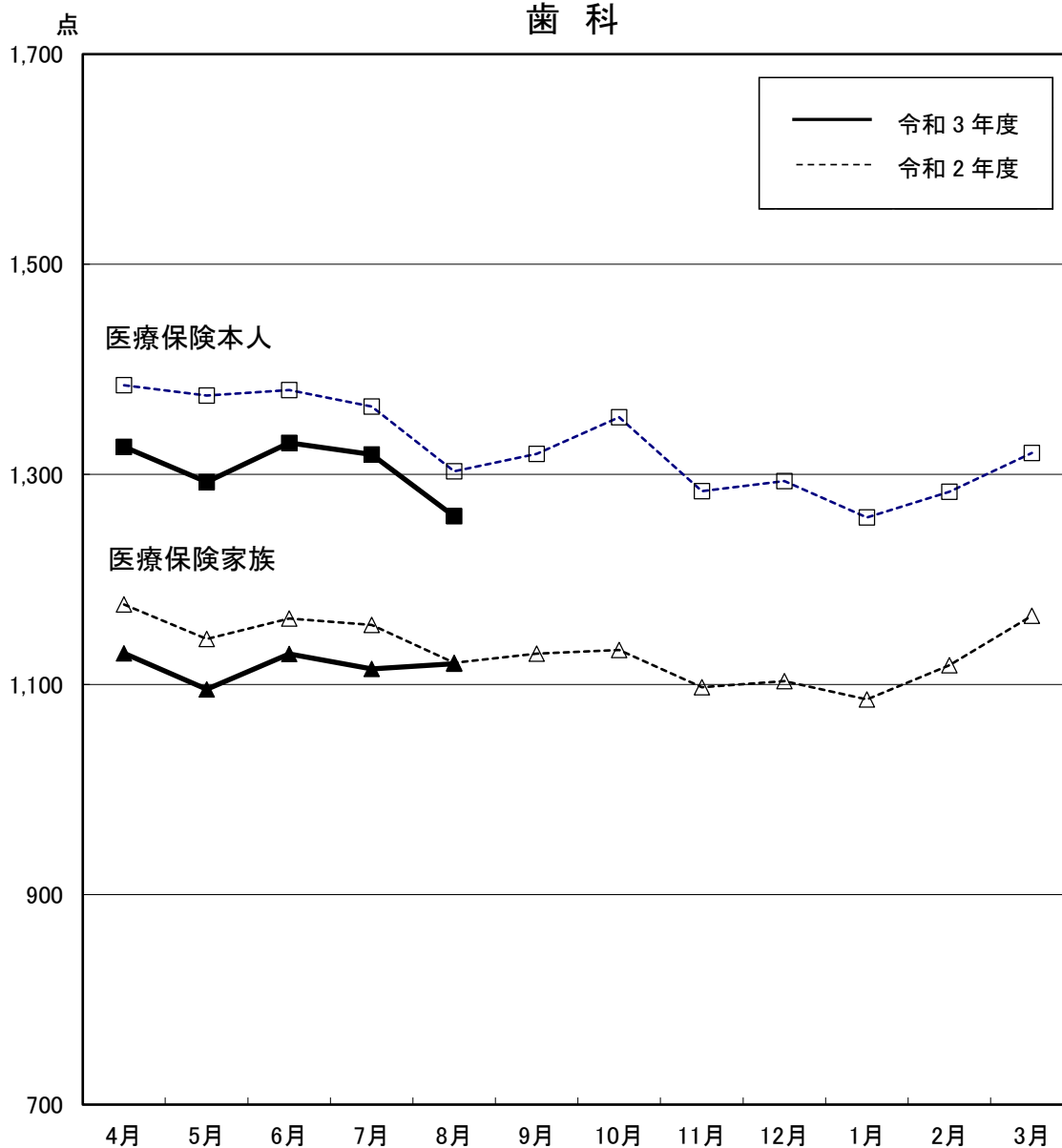
(単位：点)

区分		4月	5月	6月	7月	8月	9月	10月	11月	12月	1月	2月	3月
医療保険本人	令和2年度	1,227	1,251	1,264	1,266	1,240	1,264	1,266	1,244	1,264	1,301	1,235	1,277
	伸び率(%)	6.0	6.2	7.0	4.9	3.2	6.5	4.3	5.6	7.8	8.5	7.0	6.0
	令和3年度	1,277	1,280	1,295	1,286	1,319							
	伸び率(%)	4.1	2.3	2.4	1.6	6.4							
医療保険家族	令和2年度	1,065	1,069	1,070	1,070	1,061	1,090	1,073	1,061	1,100	1,152	1,079	1,097
	伸び率(%)	7.4	7.6	8.2	5.6	4.3	7.2	3.5	5.1	7.3	9.2	7.6	6.2
	令和3年度	1,119	1,118	1,145	1,157	1,174							
	伸び率(%)	5.0	4.5	6.9	8.1	10.6							

注1 伸び率は、対前年同月比の数値である。

注2 数値は、突合点検による原審査結果を反映したものである。

## 歯 科



(単位：点)

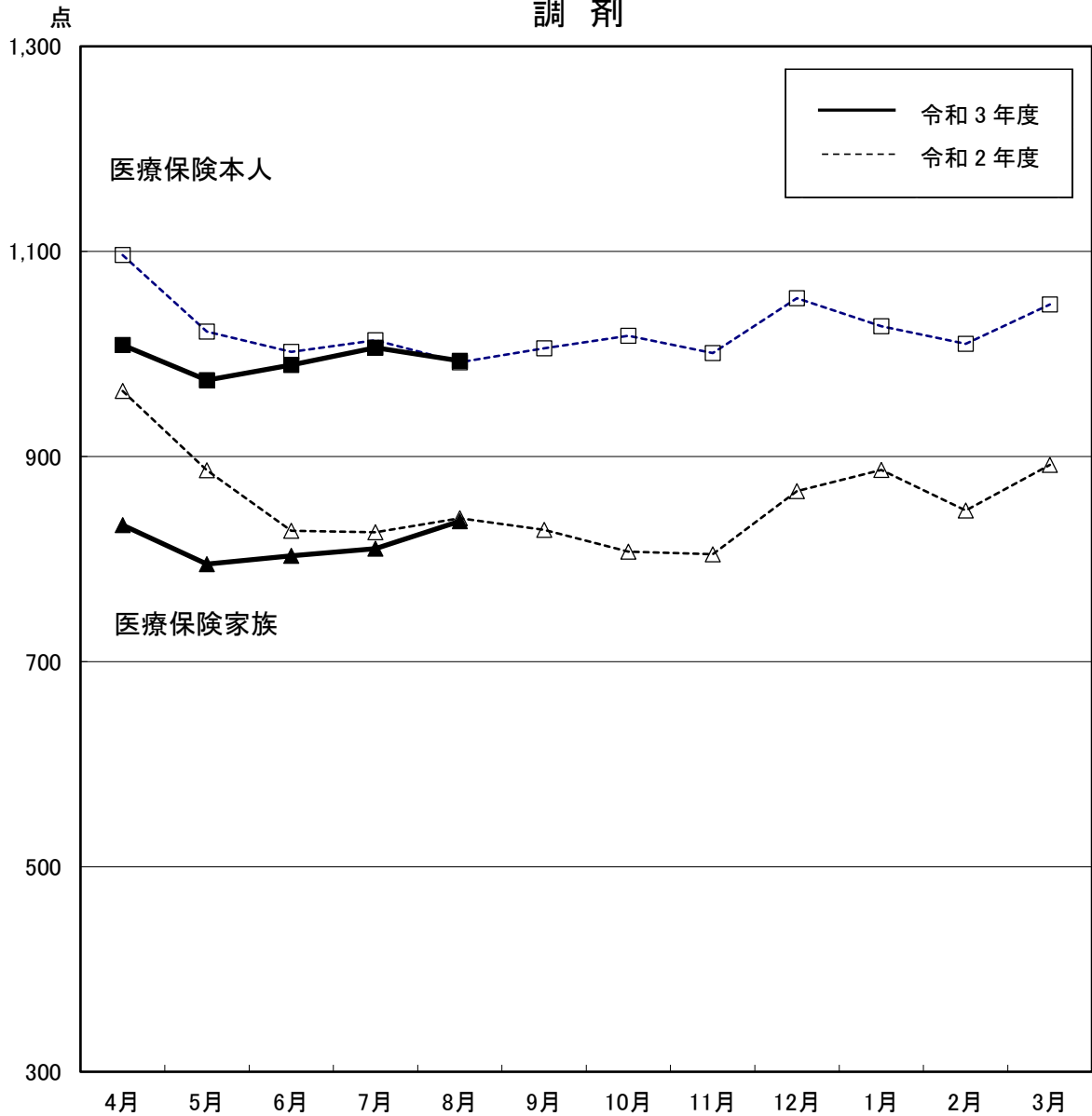
区分		4月	5月	6月	7月	8月	9月	10月	11月	12月	1月	2月	3月
医療保険本人	令和2年度	1,385	1,375	1,380	1,365	1,303	1,319	1,354	1,284	1,294	1,259	1,283	1,320
	伸び率(%)	11.7	15.8	11.1	8.2	8.9	8.8	8.4	2.8	5.2	6.0	3.7	2.8
	令和3年度	1,326	1,293	1,330	1,319	1,260							
	伸び率(%)	▲ 4.2	▲ 6.0	▲ 3.6	▲ 3.4	▲ 3.3							
医療保険家族	令和2年度	1,176	1,143	1,163	1,157	1,121	1,129	1,133	1,097	1,103	1,086	1,118	1,165
	伸び率(%)	10.2	9.3	10.4	6.4	6.3	6.8	4.7	2.4	3.9	3.6	4.4	2.2
	令和3年度	1,130	1,095	1,129	1,115	1,120							
	伸び率(%)	▲ 4.0	▲ 4.2	▲ 2.9	▲ 3.6	▲ 0.1							

注1 1件当たり点数とは、歯科点数と食事・生活療養費(歯科分のみ)点数換算後の合計点数を、歯科の件数で除したものである。

注2 伸び率は、対前年同月比の数値である。

注3 数値は、突合点検による原審査結果を反映したものである。

## 調 剤



(単位: 点)

区分		4月	5月	6月	7月	8月	9月	10月	11月	12月	1月	2月	3月
医療保険本人	令和2年度	1,096	1,022	1,002	1,013	992	1,006	1,018	1,001	1,054	1,027	1,010	1,048
	伸び率(%)	13.1	11.0	7.4	5.9	2.2	4.6	5.8	6.6	9.1	10.8	5.8	2.5
	令和3年度	1,009	974	989	1,006	993							
	伸び率(%)	▲ 8.0	▲ 4.6	▲ 1.3	▲ 0.7	0.1							
医療保険家族	令和2年度	964	887	828	826	840	828	807	805	866	887	847	892
	伸び率(%)	23.6	22.1	15.1	11.1	8.2	11.0	7.1	9.1	12.2	16.6	9.6	1.6
	令和3年度	833	795	803	810	837							
	伸び率(%)	▲ 13.6	▲ 10.3	▲ 2.9	▲ 2.0	▲ 0.3							

注1 伸び率は、対前年同月比の数値である。

注2 数値は、突合点検による原審査結果を反映したものである。