

保険者からの収納状況・医療機関等への診療報酬確定状況(令和3年9月診療分)

(1) 保険者からの収納状況

納入期日(11月19日) 現在

管掌別	令和3年11月分(令和3年9月診療分)									令和3年10月以前分 (令和3年8月診療分)		未納計	
	請求		収納			未納				窓口数	金額	窓口数	金額
	窓口数	金額	窓口数	金額	収納率	窓口数	金額	未納率					
協会けんぽ	1	億円 4,979	1	億円 4,979	% 100	0	億円 0	% 0	0	億円 0	0	億円 0	
船員保険	1	15	1	15	100	0	0	0	0	0	0	0	
共済組合	958	874	958	874	100	0	0	0	0	0	0	0	
健保組合	1,414	2,988	1,414	2,988	100	0	0	0	1	3	1	3	
医療保険計	2,374	8,858	2,374	8,858	100.0	0	0	0.0	1	3	1	3	
各法合計	11,842	2,259	11,820	2,258	99.9	22	1	0.0	0	0	22	1	
総計	14,216	11,116	14,194	11,116	99.9	22	1	0.0	1	3	23	3	

注 億円未満四捨五入のため、金額の合計及び収納率が計算上と不一致の場合がある。

[参考]

健保組合の月末現在における未納状況(前月請求分)

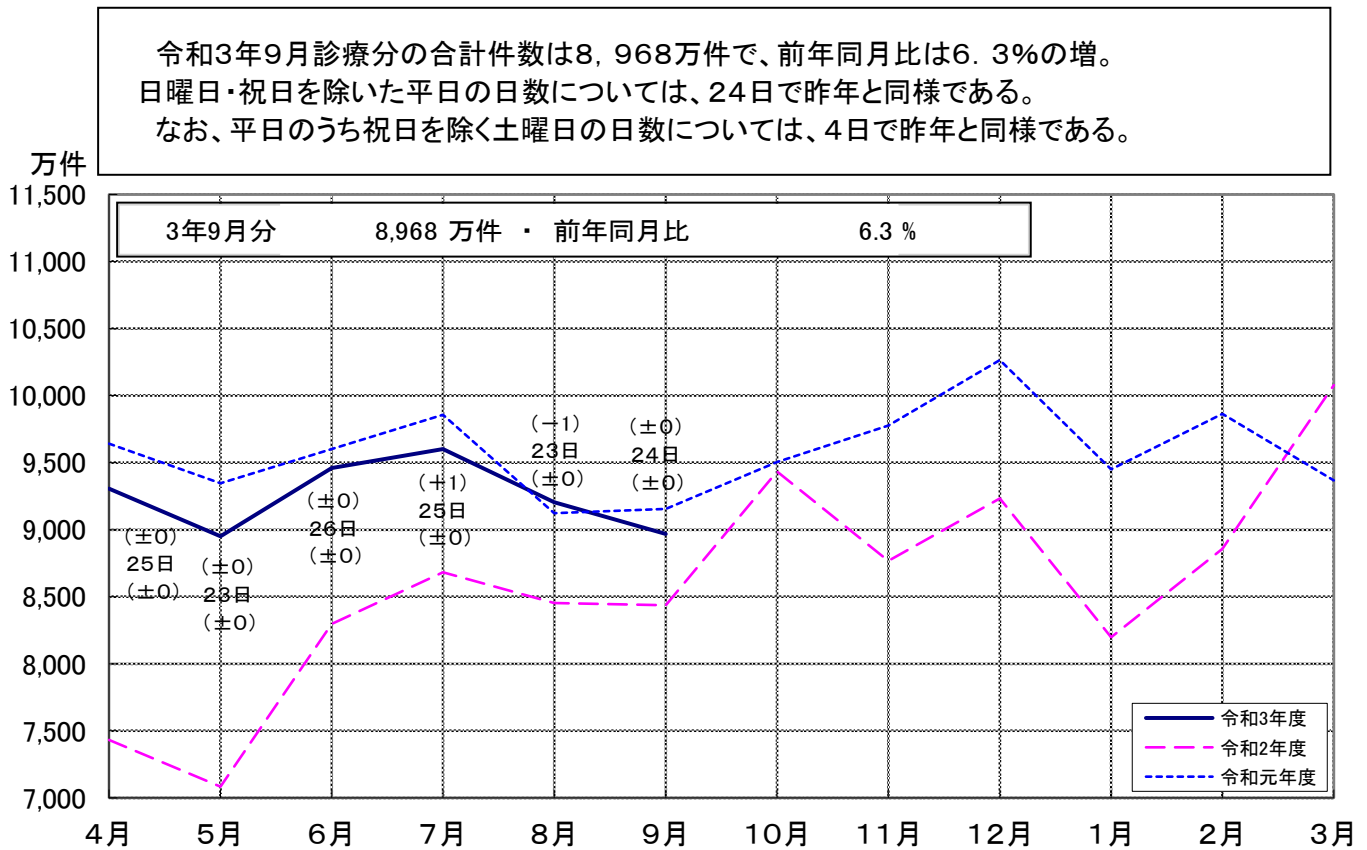
10月末現在

	令和3年10月分 (令和3年8月診療分)		令和3年9月以前分 (令和3年7月診療分以前未納)		未納計	
	納入期日現在の未納	月末現在の未納	納入期日現在の未納	月末現在の未納	納入期日現在の未納	月末現在の未納
窓口数	1	0	1	1	2	1
金額	億円 5	億円 0	億円 3	億円 3	億円 8	億円 3
未納率	% 0.0	% 0	—	—	—	—

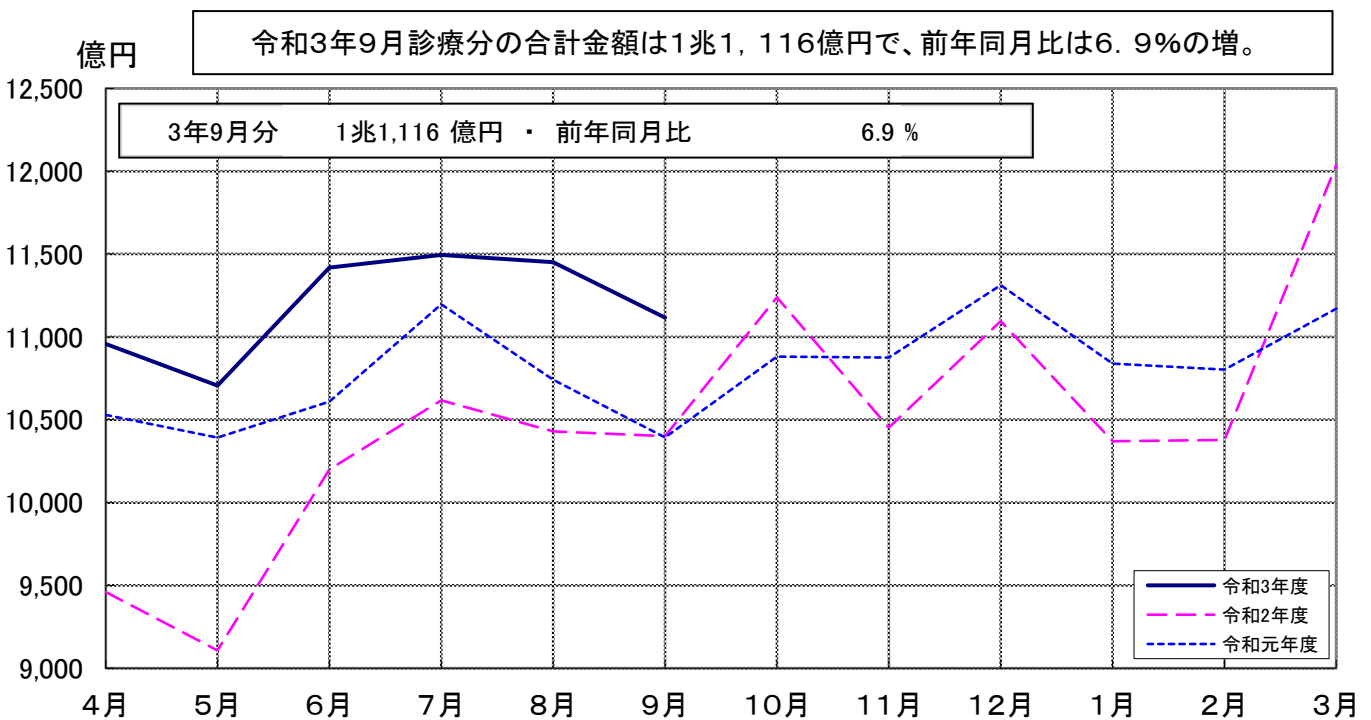
注 億円未満四捨五入のため、金額及び未納率が計算上と不一致の場合がある。

(2) 医療機関等への診療報酬確定状況

確定件数の推移(合計)

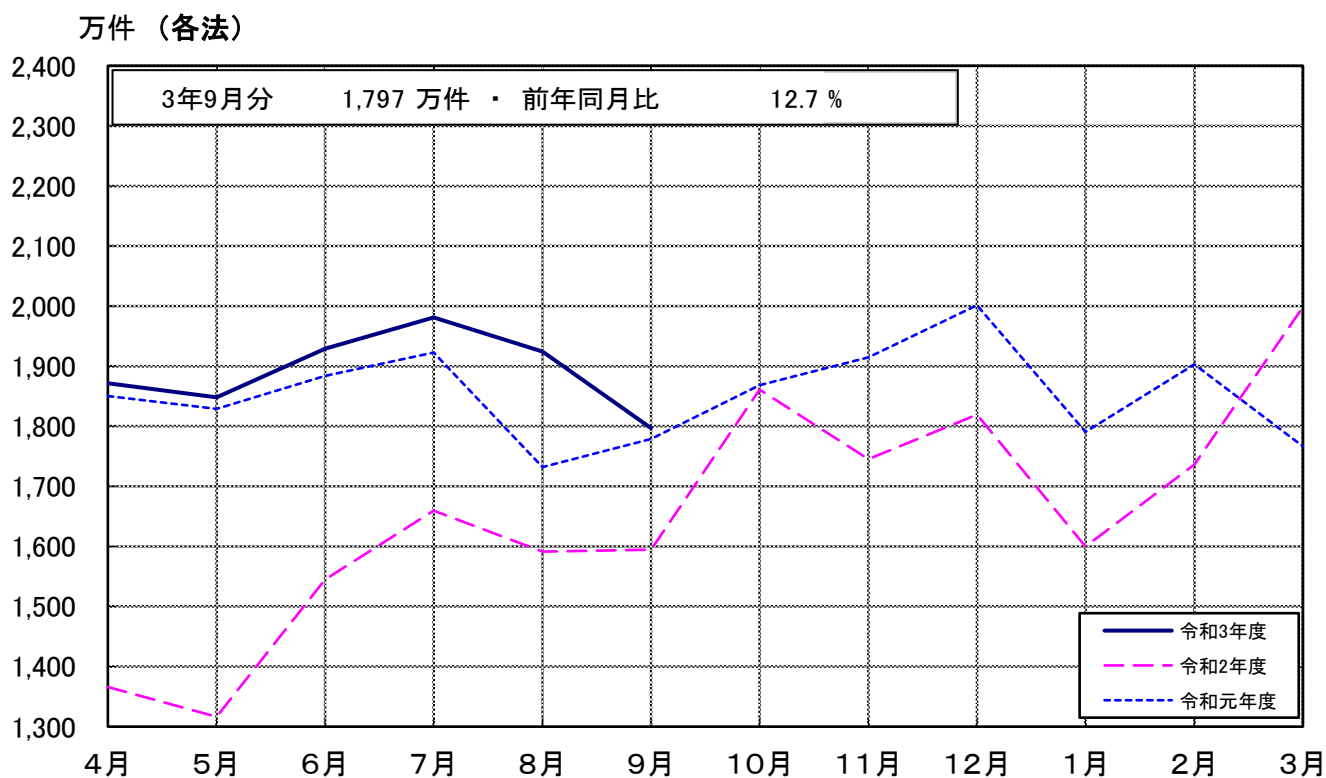
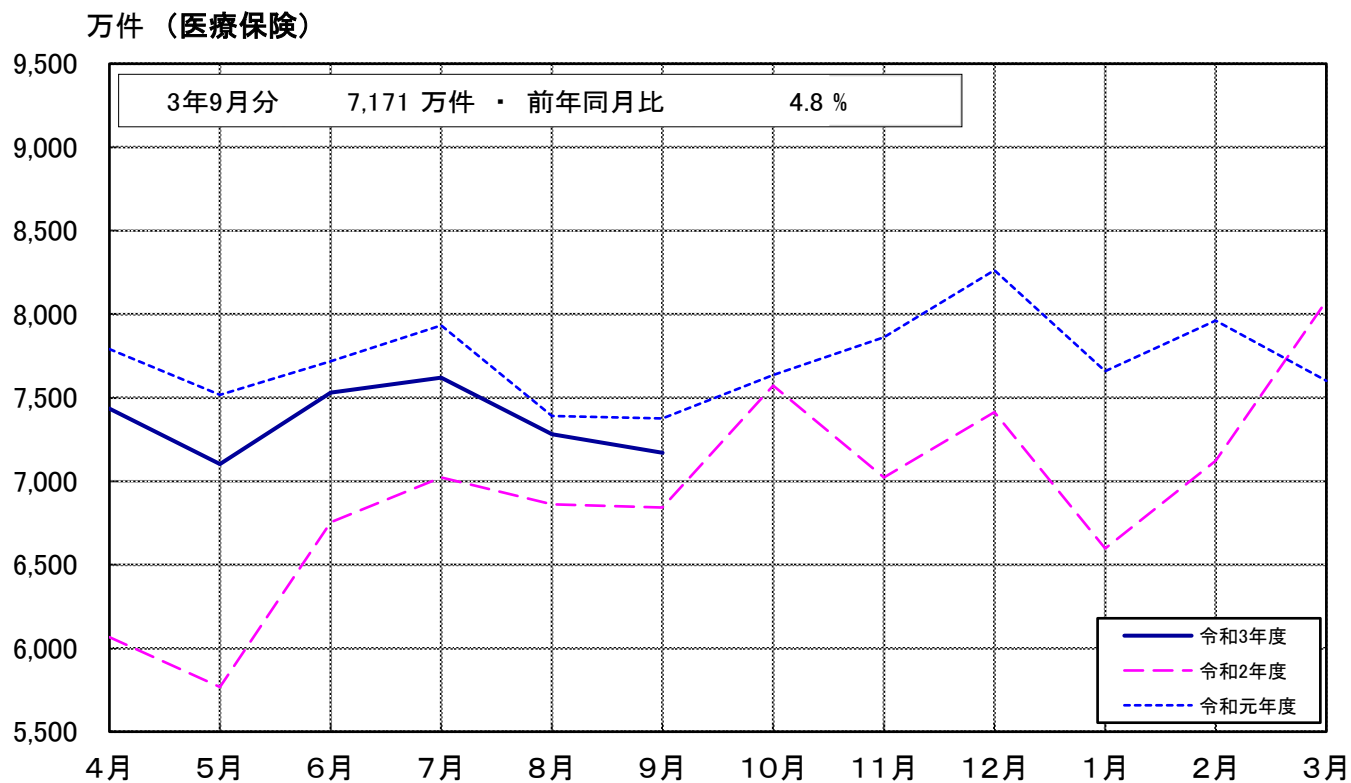


確定金額の推移(合計)



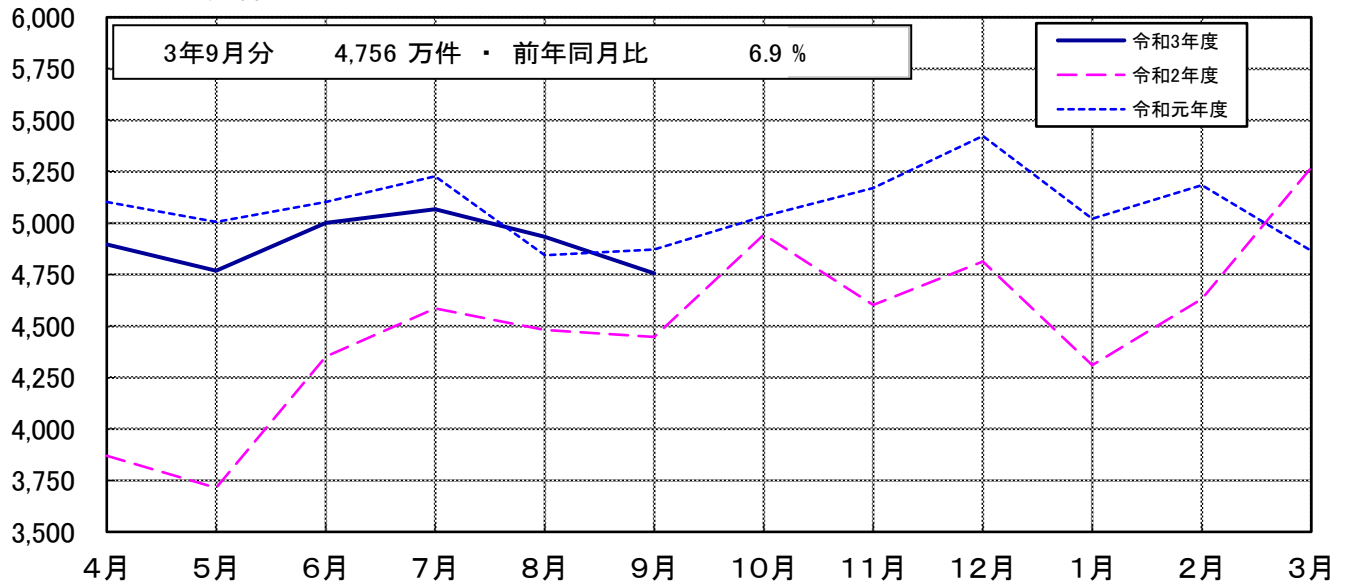
(注) グラフ上の中段の日数は、各月の総日数から日曜日・祝日、8/14～16及び年末年始の休日を除いた医療機関の稼働日数であり、下段の()は、前年同月との差である。また、上段の()は、祝日を除く土曜日の前年同月との差である。

確定件数の推移（制度別）

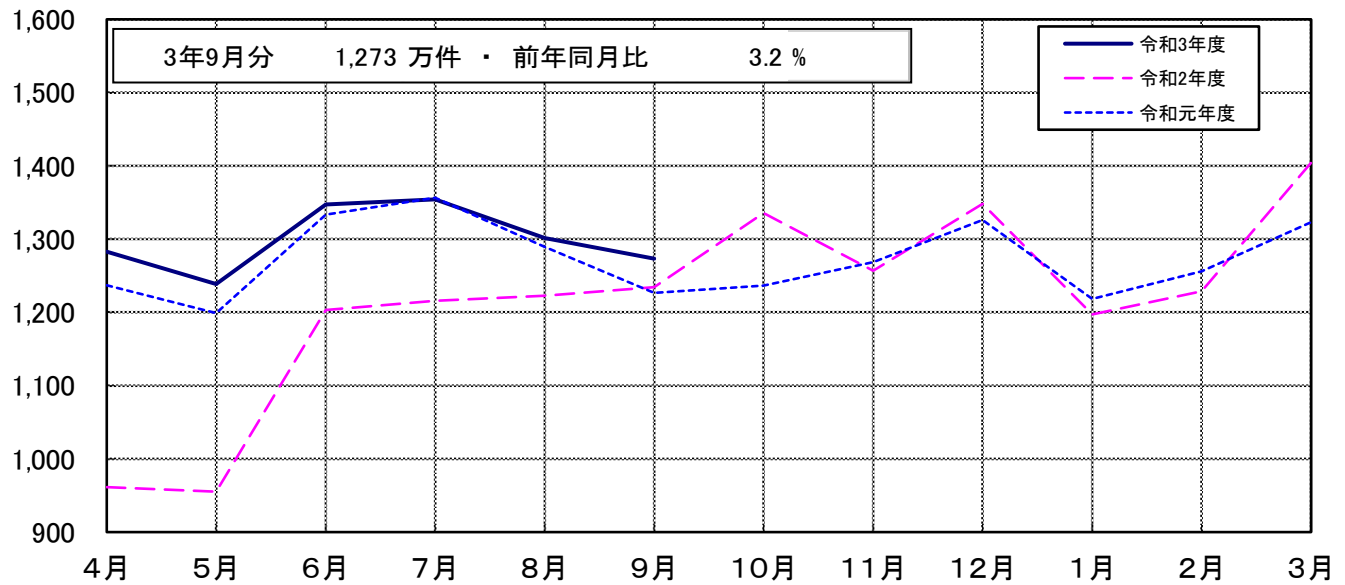


確定件数の推移（診療種別）

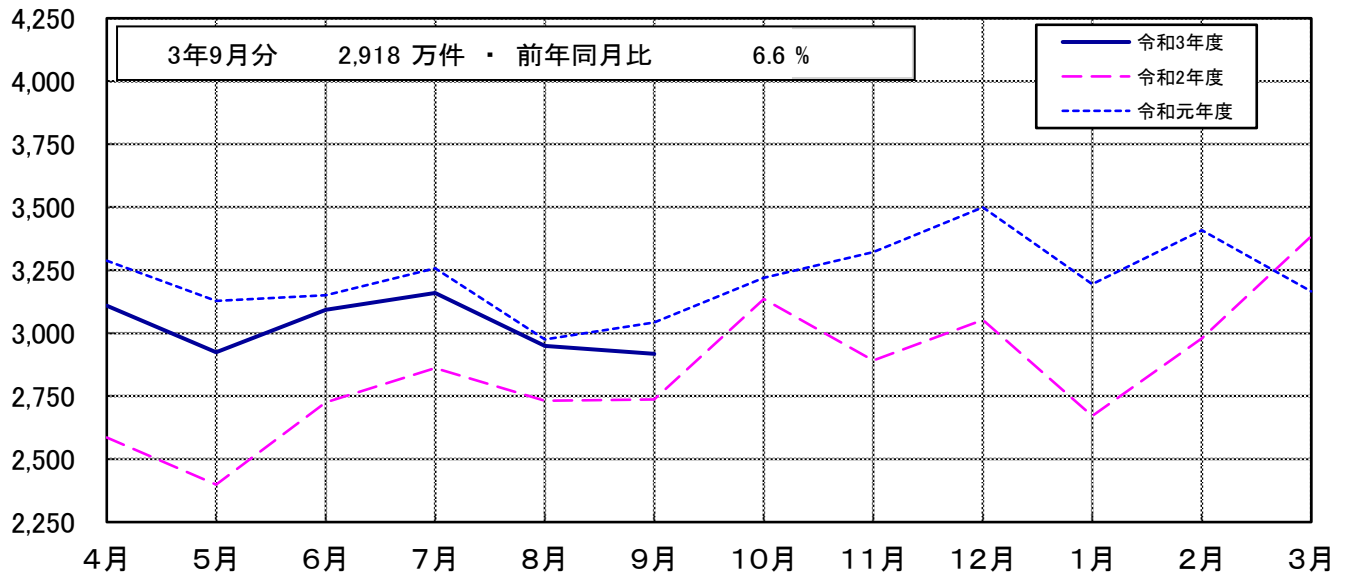
万件（医科）



万件（歯科）

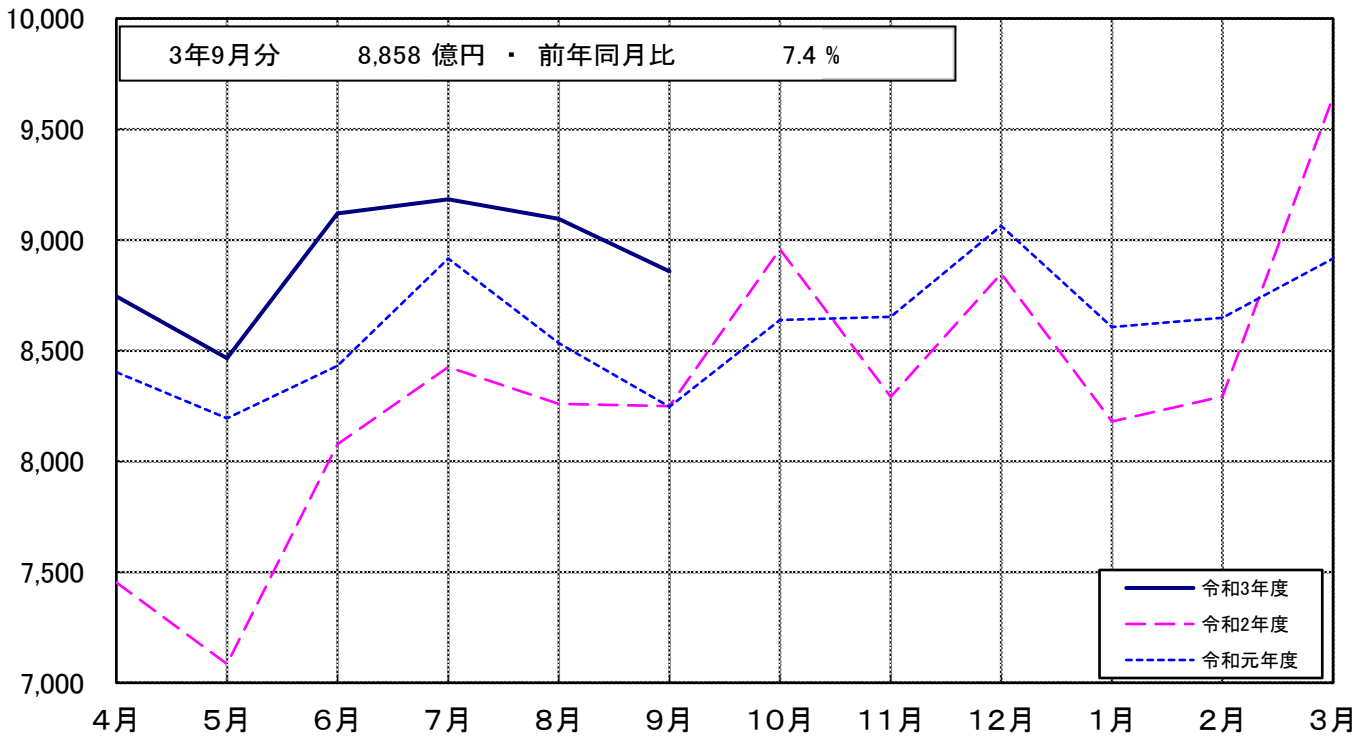


万件（調剤）

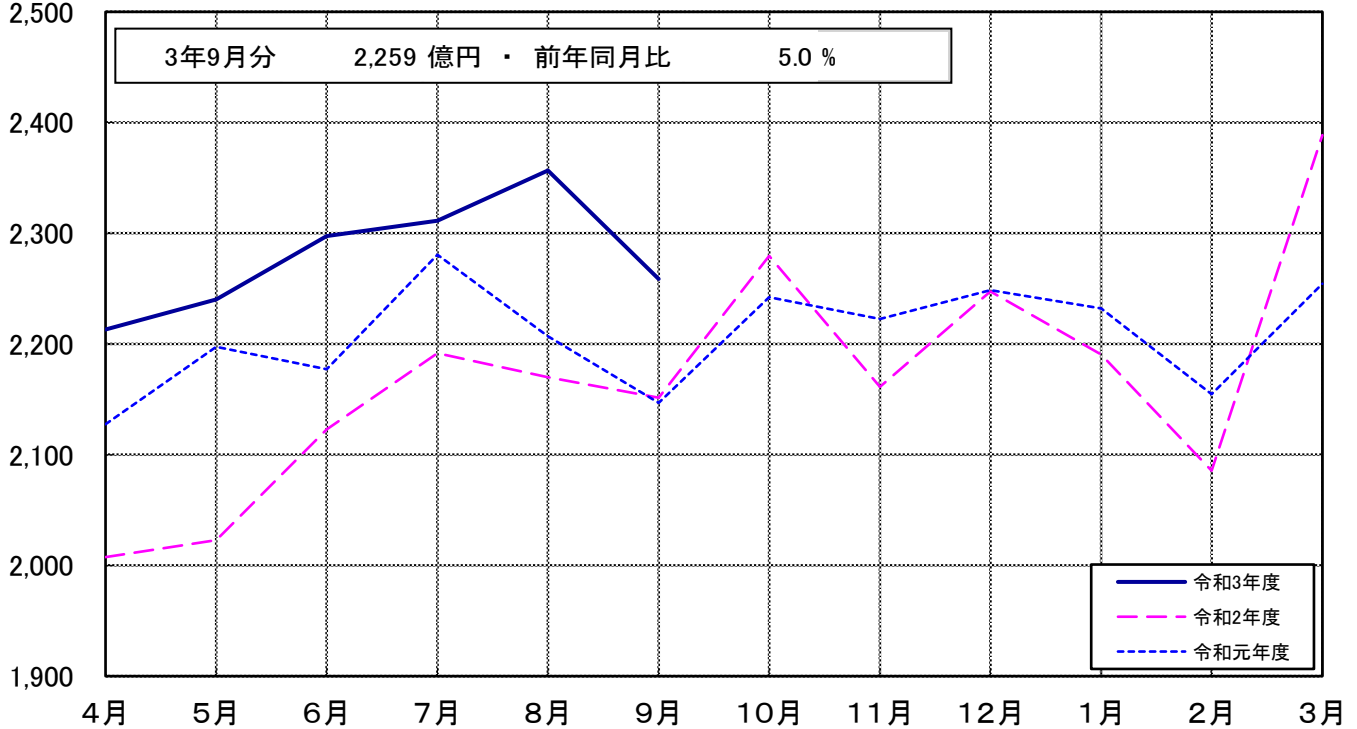


確定金額の推移 (制度別)

億円 (医療保険)

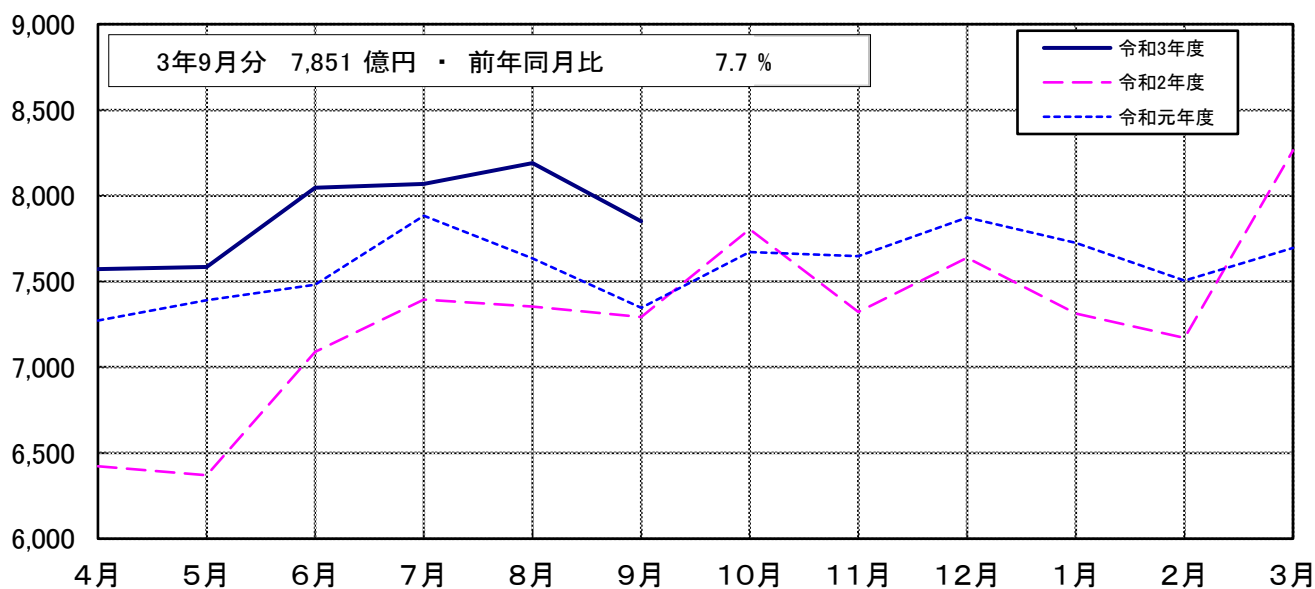


億円 (各法)

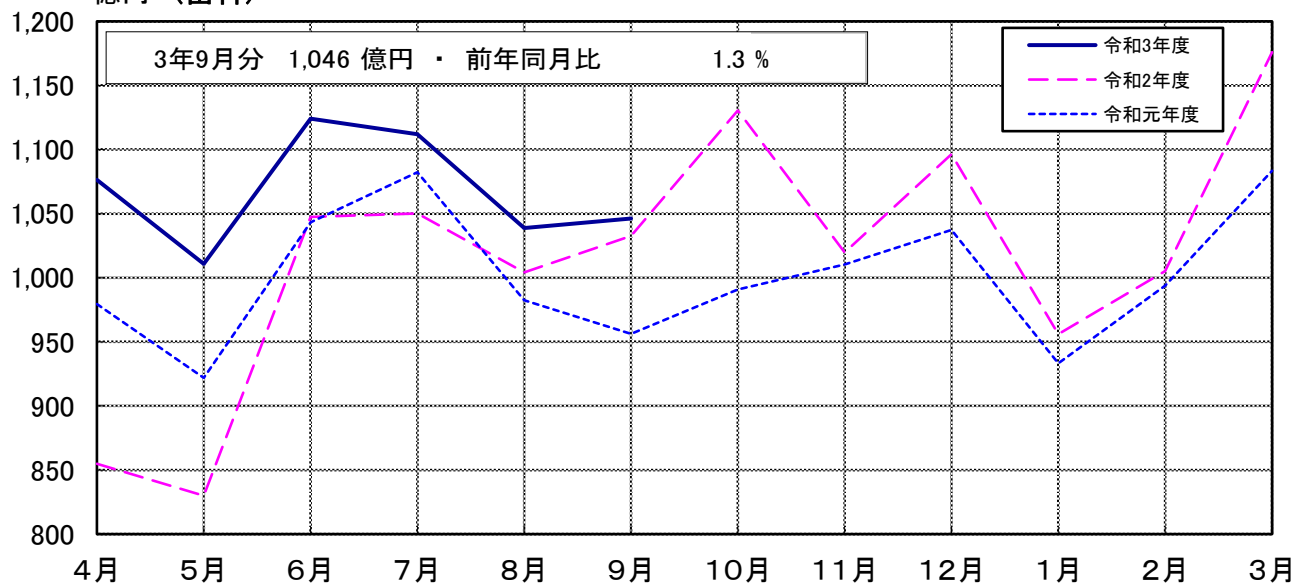


確定金額の推移（診療種別）

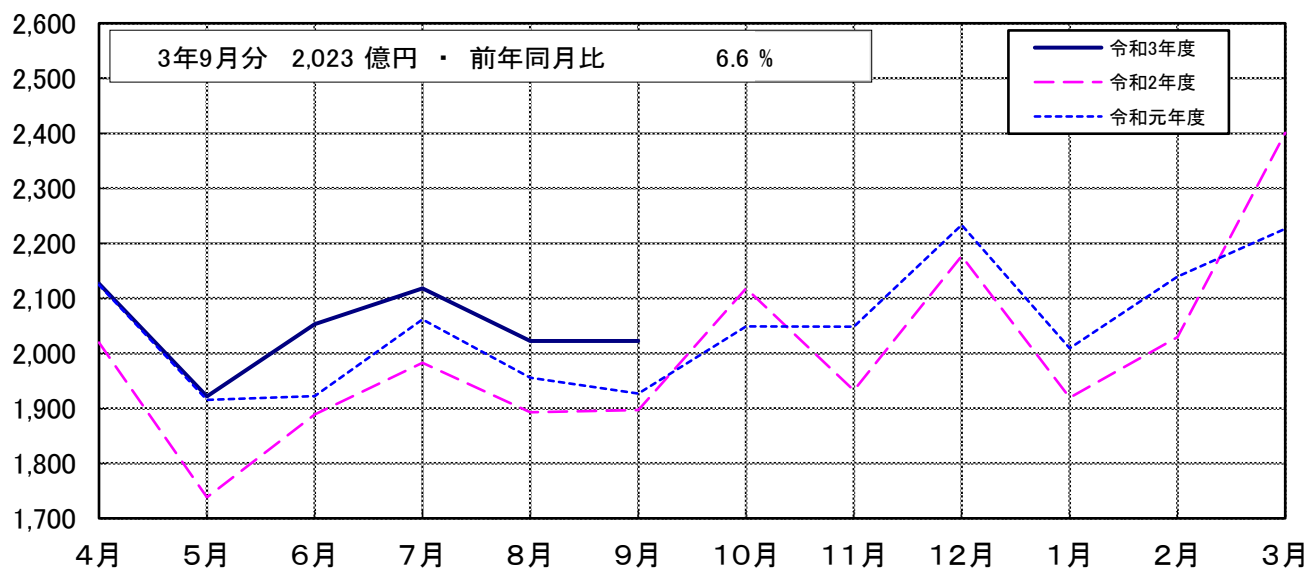
億円（医科）



億円（歯科）



億円（調剤）



令和3年9月診療分 種類別診療報酬確定件数及び対比表

種別 管掌別		合計			医科入院			医科入院外			
		件数	対比		件数	対比		件数	対比		
			前月	前年同月		前月	前年同月		前月	前年同月	
医療 保険	協会けんぽ	38,093,792	99.0	105.2	319,254	95.6	97.3	19,727,362	98.4	105.1	
	船員保険	99,029	96.1	102.2	1,196	93.0	95.1	51,001	95.7	101.6	
	共済組合	7,882,307	95.2	105.3	58,292	86.3	96.8	4,103,779	94.7	104.9	
	健保組合	25,633,929	98.7	104.1	180,283	93.4	94.3	13,148,983	98.0	103.7	
	医療保険合計	71,709,057	98.5	104.8	559,025	93.8	96.3	37,031,125	97.8	104.6	
老人保健	7割	—	—	—	—	—	—	—	—	—	
	9割	—	—	—	—	—	—	—	—	—	
	計	—	—	—	—	—	—	—	—	—	
各 法	自衛官等	75,116	90.4	105.8	849	97.1	92.1	36,407	89.2	106.4	
	生活保護	3,807,061	100.3	101.1	139,945	95.2	93.6	1,882,129	100.6	100.9	
	戦傷病者	1	100.0	50.0	1	—	—	—	—	—	
	自立支援	2,079,851	100.0	105.0	9,665	93.1	96.5	1,092,325	99.9	104.3	
	児童福祉	3,124	97.4	96.4	1,994	97.0	97.4	1,129	98.1	94.6	
	原爆医療	7,829	97.9	72.3	254	85.8	77.0	4,175	96.8	72.2	
	精神保健	1,179	95.7	99.8	1,160	95.6	99.1	—	—	—	
	麻薬取締	—	—	—	—	—	—	—	—	—	
	母子保健	5,191	93.4	105.3	5,191	93.4	105.3	△ 1	△ 100.0	△ 100.0	
	中国残留邦人等	15,065	101.9	95.3	317	99.1	96.6	7,813	102.3	94.9	
	感染症	1,355,989	70.0	…	215,577	101.0	348.9	1,111,124	66.2	…	
	医療観察	1,923	94.4	102.4	832	100.7	106.7	561	82.7	93.3	
	肝炎等治療	16,926	105.8	96.4	138	116.0	90.2	4,480	103.9	96.0	
	老人被爆	—	—	—	—	—	—	—	—	—	
	特定疾患等	28,661	100.3	98.9	328	100.9	107.2	17,082	100.6	99.0	
	小児慢性 措置等医療	107,185	88.8	104.7	6,932	82.2	97.7	56,820	86.4	104.8	
	難病医療	45,135	98.1	100.3	1,424	96.4	97.3	24,515	98.5	98.9	
	難病医療	503,197	102.4	108.9	13,138	96.5	99.5	269,510	102.3	109.1	
	特定B型肝炎	1,893	123.0	112.8	1	100.0	—	1,892	123.0	112.8	
	石綿救済	360	101.7	111.1	40	93.0	129.0	193	99.0	111.6	
自治体医療	9,913,054	93.5	108.0	60,338	82.2	106.4	5,000,355	93.6	107.1		
	各法合計	17,968,740	93.4	112.7	458,124	95.5	147.4	9,510,509	91.3	116.4	
総計		89,677,797	97.4	106.3	1,017,149	94.6	114.1	46,541,634	96.4	106.8	
医療 保険 (内訳)	被保険者	協会けんぽ	19,588,832	100.2	106.1	147,960	99.9	98.3	10,115,465	99.1	106.4
		船員保険	30,442	95.9	104.4	396	102.3	93.2	15,420	94.6	103.8
		共済組合	4,078,663	95.7	106.1	29,306	88.8	98.1	2,138,261	94.9	106.0
		健保組合	13,117,140	100.0	105.5	90,076	99.4	96.5	6,712,367	98.8	105.4
		医療保険合計	36,815,077	99.6	105.9	267,738	98.4	97.7	18,981,513	98.5	106.0
	被扶養者	協会けんぽ	12,685,451	96.0	103.4	105,637	87.8	95.8	6,546,808	95.8	102.9
		船員保険	48,300	95.1	101.5	472	85.0	91.3	24,865	95.3	101.1
		共済組合	3,557,862	94.1	104.2	26,415	83.0	95.1	1,837,013	94.0	103.4
		健保組合	10,728,002	96.6	102.3	72,976	85.7	92.1	5,504,134	96.3	101.4
		医療保険合計	27,019,615	96.0	103.0	205,500	86.4	94.3	13,912,820	95.7	102.4
前期高齢者	未就学者(再掲)	6,438,713	93.3	105.8	66,275	88.1	101.9	3,421,294	93.1	106.0	
	7割	5,257,301	102.4	104.1	53,203	99.2	93.7	2,751,672	102.2	103.8	
	一般	2,617,064	102.2	109.6	32,584	100.9	102.1	1,385,120	102.0	109.2	
	計	7,874,365	102.4	105.9	85,787	99.9	96.7	4,136,792	102.2	105.5	

(注) 1. 医療保険(内訳)の前期高齢者欄の7割・一般とは給付率の違いであり、7割は65歳以上70歳未満の者、または、70歳以上75歳未満の現役並み所得者、一般はそれ以外の者が対象である。
 2. 老人保健の7割・9割とは給付率の違いであり、7割は一定以上所得者、9割はそれ以外の者が対象である。
 3. 合計欄は、食事・生活療養費を除く件数とその対比である。
 4. 「—」は掲げる数がないもの、「△」は負数のもの、「…」は対比で乖離があるものである。

令和3年9月診療分 種類別診療報酬確定件数及び対比表

(件数)

管掌別	種別	歯科			調剤			食事・生活療養費			訪問看護療養費			
		件数	対比		件数	対比		件数	対比		件数	対比		
			前月	前年同月		前月	前年同月		前月	前年同月		前月	前年同月	
医療保険	協会けんぽ	5,653,021	100.4	103.1	12,357,628	99.5	106.4	(283,941)	95.3	102.5	36,527	100.5	116.1	
	船員保険	13,533	95.4	101.2	33,210	96.9	104.0	(1,053)	92.4	99.7	89	112.7	87.3	
	共済組合	1,220,563	93.5	103.9	2,492,660	97.1	106.9	(49,418)	84.3	101.4	7,013	100.5	113.5	
	健保組合	4,072,125	100.2	102.3	8,208,090	99.3	106.1	(157,401)	92.6	100.9	24,448	102.6	118.2	
	医療保険合計	10,959,242	99.5	102.9	23,091,588	99.2	106.4	(491,813)	93.2	101.9	68,077	101.3	116.5	
老人保健	7割	—	—	—	—	—	—	—	—	—	—	—	—	
	9割	—	—	—	—	—	—	—	—	—	—	—	—	
	計	—	—	—	—	—	—	—	—	—	—	—	—	
各 法	自衛官等	17,958	90.8	103.6	19,887	92.1	107.5	(798)	101.4	99.3	15	115.4	150.0	
	生活保護	304,894	102.1	102.0	1,461,266	100.1	101.9	(133,963)	95.4	93.6	18,827	97.5	112.8	
	戦傷病者	—	—	—	—	—	—	—	—	—	—	—	—	
	自立支援	2,940	87.2	92.2	896,760	100.3	105.0	(1,554)	90.3	86.2	78,161	100.5	117.6	
	児童福祉	1	—	—	—	—	—	(1,714)	97.0	97.2	—	—	—	
	原爆医療	443	100.5	61.2	2,920	100.6	74.2	(239)	83.3	75.6	37	80.4	71.2	
	精神保健	18	105.9	163.6	—	—	—	(1,136)	96.7	99.8	1	100.0	—	
	麻薬取締	—	—	—	—	—	—	—	—	—	—	—	—	
	母子保健	—	—	—	1	△ 50.0	△ 100.0	(4,446)	92.9	105.0	—	—	—	
	中国残留邦人等	934	101.3	91.6	5,967	101.5	96.3	(304)	100.0	98.7	34	109.7	121.4	
	感染症	4,945	84.5	258.4	23,937	61.8	…	(30,634)	152.9	448.3	406	179.6	—	
	医療観察	—	—	—	254	102.4	107.6	(1)	—	—	276	96.5	105.7	
	肝炎等治療	—	—	—	12,307	106.4	96.6	—	—	—	1	50.0	50.0	
	老人被爆	—	—	—	—	—	—	—	—	—	—	—	—	
	特定疾患等	102	102.0	120.0	11,114	99.9	98.3	(314)	99.4	105.0	35	89.7	94.6	
	小児慢性措置等医療	1,411	88.6	121.7	34,102	91.9	104.7	(5,598)	79.9	97.7	7,920	102.0	107.7	
	難病医療	3,426	78.0	94.8	15,731	103.5	103.9	(1,331)	98.0	97.9	39	90.7	139.3	
難病医療	2,101	103.0	116.3	206,794	103.1	109.3	(1,215)	98.1	101.8	11,654	98.5	109.1		
特定B型肝炎	—	—	—	—	—	—	—	—	—	—	—	—		
石綿救済	1	100.0	—	123	115.0	113.9	(36)	90.0	133.3	3	37.5	25.0		
自治体医療	1,435,907	86.4	105.6	3,396,883	96.7	110.3	(5,792)	73.3	98.8	19,571	101.8	121.8		
各法合計	1,775,081	88.8	105.1	6,088,046	98.0	107.6	(189,075)	99.9	108.2	136,980	100.2	116.4		
総計	12,734,323	97.9	103.2	29,179,634	98.9	106.6	(680,888)	95.0	103.5	205,057	100.6	116.4		
医療 保 険 （ 内 訳）	被 保 険 者	協会けんぽ	3,101,679	104.9	103.8	6,217,987	99.7	107.0	(132,742)	100.0	103.8	5,741	101.3	125.6
		船員保険	4,774	101.5	104.7	9,846	95.3	105.6	(356)	102.6	100.0	6	85.7	60.0
		共済組合	654,728	97.0	105.5	1,255,390	96.5	106.9	(25,489)	87.2	103.0	978	98.7	115.9
		健保組合	2,184,038	104.8	103.7	4,126,912	99.4	106.9	(80,512)	99.8	104.1	3,747	100.9	128.4
		医療保険合計	5,945,219	104.0	103.9	11,610,135	99.2	107.0	(239,099)	98.4	103.8	10,472	100.9	125.5
	被 扶 養 者	協会けんぽ	1,884,199	92.3	100.8	4,122,632	98.5	105.5	(89,162)	86.2	100.2	26,175	100.5	114.3
		船員保険	6,863	89.9	98.2	16,032	97.6	104.1	(396)	82.3	94.1	68	117.2	86.1
		共済組合	534,884	88.9	101.6	1,153,751	97.4	106.8	(21,462)	80.2	98.9	5,799	100.7	113.5
		健保組合	1,664,479	93.9	100.1	3,467,260	98.8	105.0	(60,575)	83.1	97.4	19,153	103.8	116.7
		医療保険合計	4,090,425	92.4	100.6	8,759,675	98.5	105.5	(171,595)	84.3	99.0	51,195	101.7	115.0
前 期 高 齢 者	未就学者（再掲）	618,896	100.2	98.3	2,321,229	92.0	107.7	(47,263)	86.9	106.7	11,019	103.0	110.4	
	7割	645,821	106.3	104.6	1,802,901	101.6	104.8	(50,261)	99.3	99.5	3,704	100.6	113.4	
	一般	277,777	106.3	110.1	918,877	101.3	110.2	(30,858)	100.9	107.7	2,706	94.9	116.5	
	計	923,598	106.3	106.2	2,721,778	101.5	106.6	(81,119)	99.9	102.4	6,410	98.1	114.7	

(注) 1. 医療保険（内訳）の前期高齢者欄の7割・一般とは給付率の違いであり、7割は65歳以上70歳未満の者、または、70歳以上75歳未満の現役並み所得者、一般はそれ以外の者が対象である。
 2. 老人保健の7割・9割とは給付率の違いであり、7割は一定以上所得者、9割はそれ以外の者が対象である。
 3. 合計欄は、食事・生活療養費を除く件数とその対比である。
 4. 「—」は掲げる数がないもの、「△」は負数のもの、「…」は対比で乖離があるものである。

令和3年9月診療分 種類別診療報酬確定金額及び対比表

種別 管掌別		合計			医科入院			医科入院外			
		金額	対比		金額	対比		金額	対比		
			前月	前年同月		前月	前年同月		前月	前年同月	
		千円	%	%	千円	%	%	千円	%	%	
医療 保険	協会けんぽ	497,931,861	98.1	107.6	158,430,625	95.8	106.9	194,927,259	97.9	109.9	
	船員保険	1,540,069	95.6	105.0	596,802	92.6	106.5	529,749	96.2	104.6	
	共済組合	87,439,736	92.5	107.7	24,714,437	87.7	106.3	35,809,261	93.9	110.0	
	健保組合	298,850,203	97.7	106.9	84,895,663	94.8	106.4	121,841,661	97.3	109.1	
	医療保険合計	885,761,869	97.4	107.4	268,637,527	94.7	106.7	353,107,930	97.3	109.6	
老人保健	7割	—	—	—	—	—	—	—	—	—	
	9割	—	—	—	—	—	—	—	—	—	
	計	—	—	—	—	—	—	—	—	—	
各 法	自衛官等	1,009,551	90.6	103.9	358,066	91.5	98.9	348,994	86.9	108.2	
	生活保護	142,690,884	96.6	98.6	73,528,693	93.6	96.0	34,412,750	100.4	102.4	
	戦傷病者	140	…	…	140	—	—	—	—	—	
	自立支援	31,741,490	99.3	102.3	2,118,231	94.4	96.0	18,087,739	99.6	100.2	
	児童福祉	276,767	97.2	98.0	212,319	96.7	97.2	5,597	110.4	107.6	
	原爆医療	307,752	89.1	85.4	137,265	78.9	80.8	98,807	102.5	92.4	
	精神保健	436,147	87.2	94.8	397,803	86.9	94.5	—	—	—	
	麻薬取締	—	—	—	—	—	—	—	—	—	
	母子保健	586,468	91.3	99.4	500,047	91.2	98.6	△ 11	△ 47.0	△ 90.0	
	中国残留邦人等	464,436	102.3	95.3	200,013	104.0	97.8	138,763	104.3	94.6	
	感染症	10,863,357	85.3	472.2	4,955,134	127.1	417.3	5,541,497	64.9	…	
	医療観察	1,409,164	95.5	104.6	1,306,722	96.5	105.6	80,413	81.0	90.4	
	肝炎等治療	293,991	107.0	96.8	7,408	121.9	96.9	65,127	104.8	98.0	
	老人被爆	—	—	—	—	—	—	—	—	—	
	特定疾患等	163,208	100.3	96.7	20,331	110.0	105.0	81,227	102.2	97.6	
	小児慢性 措置等医療	2,280,863	92.0	104.4	580,411	83.6	99.4	910,975	98.3	106.5	
	難病医療	10,020,721	101.9	112.1	1,620,076	94.9	106.4	3,837,892	104.2	112.4	
	特定B型肝炎	9,078	126.9	114.7	17	…	…	9,062	126.7	114.5	
	石綿救済	16,729	88.3	153.2	5,617	63.4	235.6	9,884	115.2	141.9	
	自治体医療	22,396,933	90.5	111.5	2,702,898	78.3	105.5	10,421,380	93.5	114.2	
各法合計	225,874,207	95.8	105.0	89,177,861	94.4	100.9	74,218,864	95.4	110.6		
総計		1,111,636,075	97.1	106.9	357,815,387	94.6	105.2	427,326,794	96.9	109.8	
医療 保険 (内 訳)	被 保 険 者	協会けんぽ	244,120,905	100.3	108.3	71,562,158	100.0	109.4	97,217,825	98.1	110.0
		船員保険	541,627	102.1	111.7	217,053	107.6	123.8	174,823	95.3	102.4
		共済組合	46,095,887	93.1	107.5	12,064,349	88.7	107.9	19,278,407	93.4	108.3
		健保組合	156,348,659	100.4	108.3	42,831,021	101.4	112.1	63,868,442	97.3	108.5
		医療保険合計	447,107,077	99.5	108.3	126,674,581	99.3	110.2	180,539,497	97.3	109.3
	被 扶 養 者	協会けんぽ	149,312,338	93.1	106.5	47,108,084	88.1	102.7	58,843,858	95.3	111.0
		船員保険	587,106	91.8	99.8	202,547	82.5	90.3	219,216	96.1	111.3
		共済組合	37,148,501	91.2	107.7	11,099,565	85.6	103.5	14,946,776	93.9	112.6
		健保組合	112,667,566	93.2	105.2	31,536,675	85.8	100.1	46,345,533	95.7	110.1
		医療保険合計	299,715,512	92.9	106.1	89,946,871	87.0	101.8	120,355,383	95.3	110.8
未就学者(再掲)	74,872,634	92.3	114.6	28,766,962	90.7	105.1	31,122,380	92.0	129.1		
前期高齢者	7割	86,587,192	101.4	105.1	32,045,573	99.5	104.7	32,706,613	101.8	106.0	
	一般	52,352,088	100.5	111.3	19,970,502	97.3	111.8	19,506,438	102.3	111.6	
	計	138,939,280	101.0	107.3	52,016,075	98.6	107.3	52,213,050	102.0	108.0	

(注) 1. 医療保険(内訳)の前期高齢者欄の7割・一般とは給付率の違いであり、7割は65歳以上70歳未満の者、または、70歳以上75歳未満の現役並み所得者、一般はそれ以外の者が対象である。
 2. 老人保健の7割・9割とは給付率の違いであり、7割は一定以上所得者、9割はそれ以外の者が対象である。
 3. 数値は、突合点検による原審査結果を反映したものである。
 4. 「-」は掲げる計数がないもの、「0」は表示単位に満たないもの、「△」は負数のもの、「…」は対比で乖離があるものである。

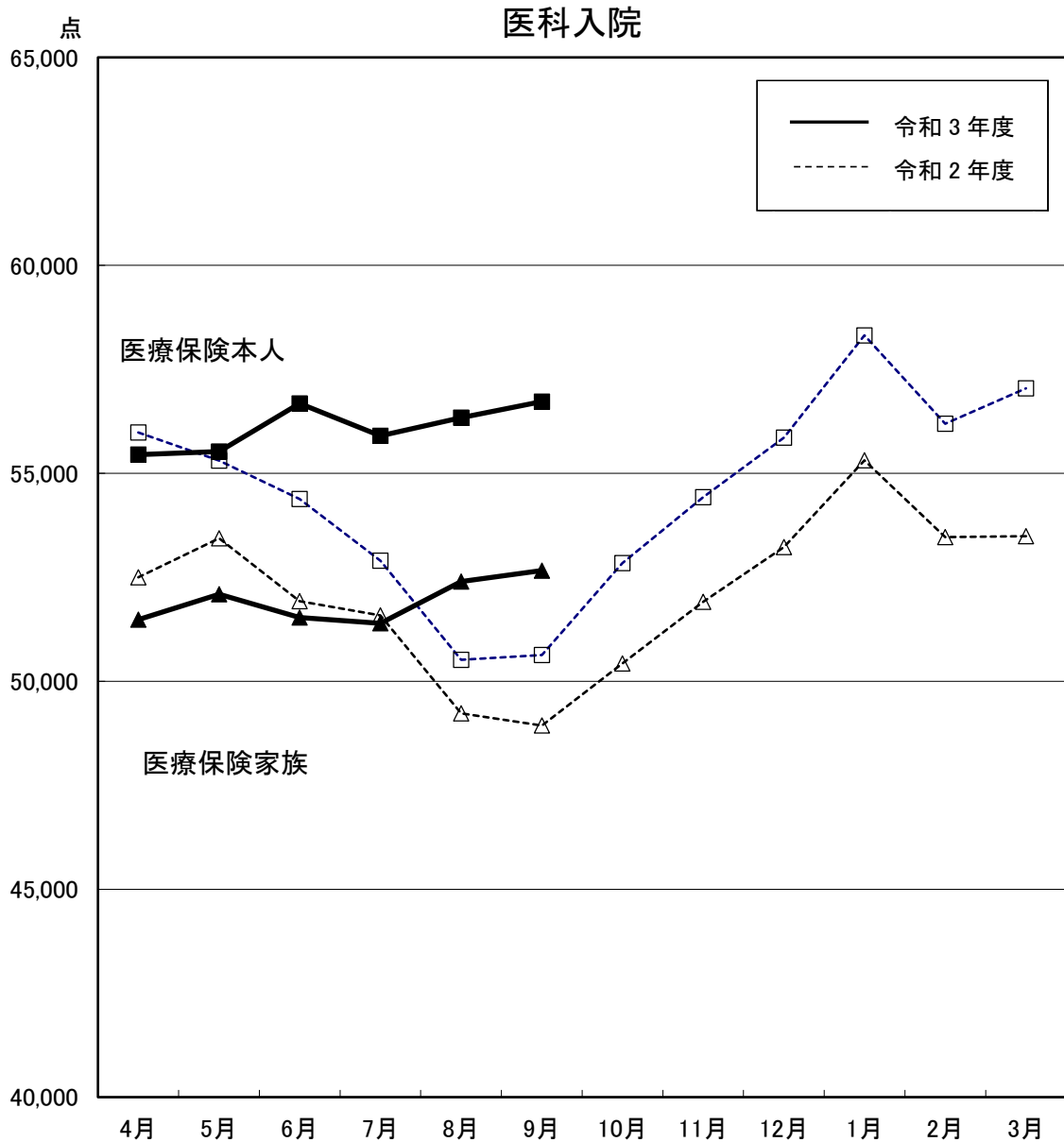
令和3年9月診療分 種類別診療報酬確定金額及び対比表

(金額)

種別 管掌別		菌科			調剤			食事・生活療養費			訪問看護療養費			
		金額	対比		金額	対比		金額	対比		金額	対比		
			前月	前年同月		前月	前年同月		前月	前年同月		前月	前年同月	
		千円	%	%	千円	%	%	千円	%	%	千円	%	%	
医療 保険	協会けんぽ	50,572,748	102.6	101.2	90,449,679	100.4	107.6	1,499,021	95.4	100.1	2,052,528	101.0	118.5	
	船員保険	130,678	98.9	97.7	269,033	99.8	106.4	8,627	97.0	103.3	5,180	106.7	91.0	
	共済組合	9,974,192	92.8	103.2	16,343,196	97.3	107.7	217,503	88.4	99.9	381,147	102.0	113.7	
	健保組合	34,653,914	102.2	100.5	55,448,669	100.6	107.3	712,924	93.8	99.8	1,297,372	103.5	117.9	
	医療保険合計	95,331,532	101.3	101.2	162,510,577	100.1	107.5	2,438,076	94.3	100.0	3,736,227	102.0	117.7	
老人保健	7割	—	—	—	—	—	—	—	—	—	—	—	—	
	9割	—	—	—	—	—	—	—	—	—	—	—	—	
	計	—	—	—	—	—	—	—	—	—	—	—	—	
各 法	自衛官等	170,145	92.4	100.2	128,334	96.4	113.4	3,210	92.1	99.0	802	105.4	281.8	
	生活保護	5,590,866	105.1	100.9	21,775,914	99.7	100.3	5,042,919	94.3	94.6	2,339,742	98.4	121.1	
	戦傷病者	—	—	—	—	—	—	—	—	—	—	—	—	
	自立支援	13,688	71.8	87.4	7,391,119	100.1	101.0	53,609	91.4	89.6	4,077,104	99.2	121.3	
	児童福祉	4	—	—	—	—	—	58,848	98.0	100.1	—	—	—	
	原爆医療	7,970	91.5	67.8	50,973	100.3	90.5	8,098	82.7	82.1	4,638	83.7	80.4	
	精神保健	163	68.1	174.9	—	—	—	38,160	90.9	98.5	22	35.3	—	
	麻薬取締	—	—	—	—	—	—	—	—	—	—	—	—	
	母子保健	—	—	—	7	…	…	86,426	92.0	104.0	—	—	—	
	中国残留邦人等	17,639	104.1	87.4	96,404	95.8	93.1	8,500	101.0	92.5	3,116	122.6	95.0	
	感染症	23,119	84.8	241.9	32,596	72.1	404.7	300,210	146.4	399.2	10,801	145.0	—	
	医療観察	—	—	—	5,131	98.3	111.9	21	—	—	16,877	96.3	104.4	
	肝炎等治療	—	—	—	221,449	107.2	96.4	—	—	—	8	49.4	50.9	
	老人被爆	—	—	—	—	—	—	—	—	—	—	—	—	
	特定疾患等	229	56.1	49.1	55,996	94.4	93.1	4,635	109.7	101.2	790	94.8	83.0	
	小児慢性	4,065	99.7	123.0	584,039	89.2	105.1	22,803	86.9	98.0	178,570	102.3	108.9	
	措置等医療	30,068	79.7	102.4	132,305	102.3	115.1	46,744	97.2	98.5	1,968	92.8	135.9	
	難病医療	6,446	93.9	100.5	3,763,687	103.9	113.5	42,291	93.5	99.5	750,328	98.0	118.3	
	特定B型肝炎	—	—	—	△ 1	—	—	—	—	—	—	—	—	
	石綿救済	2	72.6	—	727	96.7	101.9	398	90.8	131.9	101	31.5	18.1	
自治体医療	3,416,873	82.3	106.2	5,513,045	97.2	112.4	40,455	81.2	101.6	302,282	103.8	121.9		
各法合計	9,281,280	94.9	102.8	39,751,725	99.6	103.3	5,757,327	95.9	98.8	7,687,149	99.1	120.7		
総計		104,612,812	100.7	101.3	202,262,303	100.0	106.6	8,195,403	95.4	99.2	11,423,376	100.0	119.7	
医療 保険 (内 訳)	被 保 険 者	協会けんぽ	28,686,356	107.8	101.5	45,760,119	101.3	107.7	586,924	98.6	102.1	307,524	101.0	126.7
		船員保険	51,261	101.3	99.1	95,038	104.2	114.1	3,259	112.1	100.3	193	53.4	28.9
		共済組合	5,600,482	96.8	104.6	8,992,334	96.6	106.9	100,024	89.3	101.8	60,291	98.8	118.0
		健保組合	19,494,576	107.9	101.3	29,619,797	101.0	107.7	325,322	99.0	103.0	209,500	100.1	125.6
		医療保険合計	53,832,675	106.6	101.7	84,467,287	100.7	107.6	1,015,529	97.8	102.3	577,508	100.4	125.2
	被 扶 養 者	協会けんぽ	15,254,118	91.8	99.5	26,208,754	98.3	107.9	522,345	91.0	97.5	1,375,181	101.5	115.2
		船員保険	56,845	92.0	95.8	102,060	104.0	101.3	2,513	91.2	90.5	3,925	109.3	93.4
		共済組合	4,083,177	87.0	100.8	6,614,178	97.6	108.8	100,806	86.6	97.7	303,999	103.4	114.4
		健保組合	13,055,158	93.5	98.9	20,475,098	99.4	106.8	290,226	87.5	96.6	964,876	106.3	116.2
		医療保険合計	32,449,298	91.9	99.4	53,400,090	98.6	107.6	915,889	89.3	97.2	2,647,981	103.4	115.4
未就学者(再掲)	4,874,675	100.2	101.5	9,232,055	93.4	111.7	155,050	86.7	105.3	721,512	105.6	108.8		
前期高齢者	7割	5,963,277	109.5	102.7	15,315,764	101.6	104.7	294,933	96.6	96.4	261,032	99.3	116.9	
	一般	3,086,282	109.6	107.0	9,327,436	101.2	110.8	211,724	97.4	107.2	249,705	94.0	128.0	
	計	9,049,559	109.6	104.1	24,643,200	101.5	106.9	506,658	97.0	100.6	510,737	96.6	122.1	

(注) 1. 医療保険(内訳)の前期高齢者欄の7割・一般とは給付率の違いであり、7割は65歳以上70歳未満の者、または、70歳以上75歳未満の現役並み所得者、一般はそれ以外の者が対象である。
 2. 老人保健の7割・9割とは給付率の違いであり、7割は一定以上所得者、9割はそれ以外の者が対象である。
 3. 数値は、突合点検による原審査結果を反映したものである。
 4. 「-」は掲げる計数がないもの、「0」は表示単位に満たないもの、「△」は負数のもの、「…」は対比で乖離があるものである。

診療種別 診療報酬等諸率の推移(1件当たり点数)

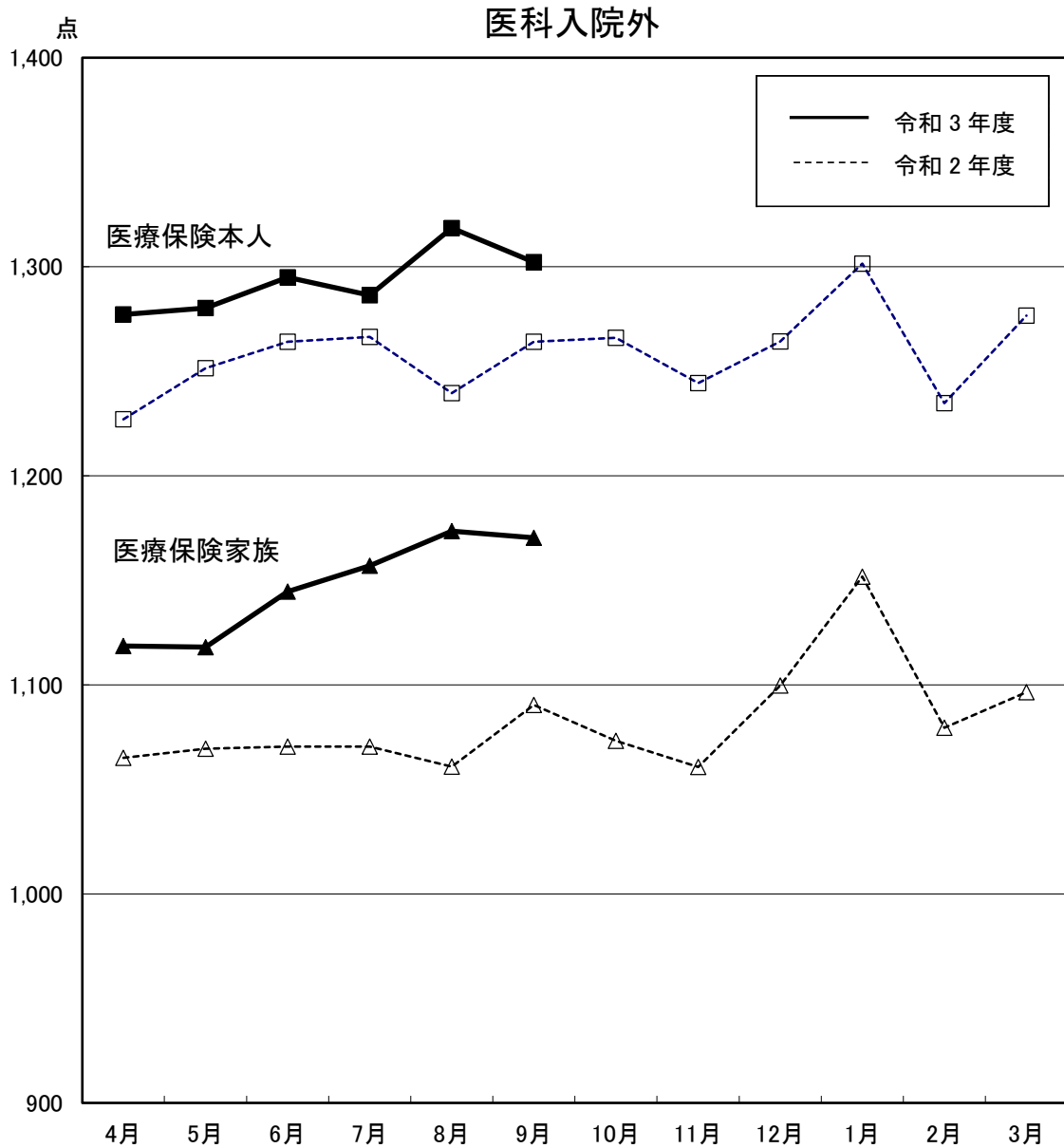


(単位：点)

区分		4月	5月	6月	7月	8月	9月	10月	11月	12月	1月	2月	3月
医療保険本人	令和2年度	55,978	55,302	54,382	52,897	50,516	50,629	52,843	54,423	55,860	58,317	56,192	57,041
	伸び率(%)	4.7	4.5	3.4	0.1	▲ 3.0	▲ 3.0	▲ 0.2	2.5	2.3	3.5	4.5	1.9
	令和3年度	55,448	55,525	56,676	55,903	56,334	56,724						
	伸び率(%)	▲ 0.9	0.4	4.2	5.7	11.5	12.0						
医療保険家族	令和2年度	52,497	53,436	51,927	51,583	49,226	48,934	50,429	51,913	53,229	55,310	53,466	53,489
	伸び率(%)	11.6	11.5	8.5	7.0	2.7	3.1	3.8	4.9	6.5	8.5	6.9	1.4
	令和3年度	51,479	52,090	51,533	51,392	52,398	52,662						
	伸び率(%)	▲ 1.9	▲ 2.5	▲ 0.8	▲ 0.4	6.4	7.6						

注1 1件当たり点数とは、医科点数と食事・生活療養費(医科分のみ)点数換算後の合計点数を、医科の件数で除したものである。

注2 伸び率は、対前年同月比の数値である。



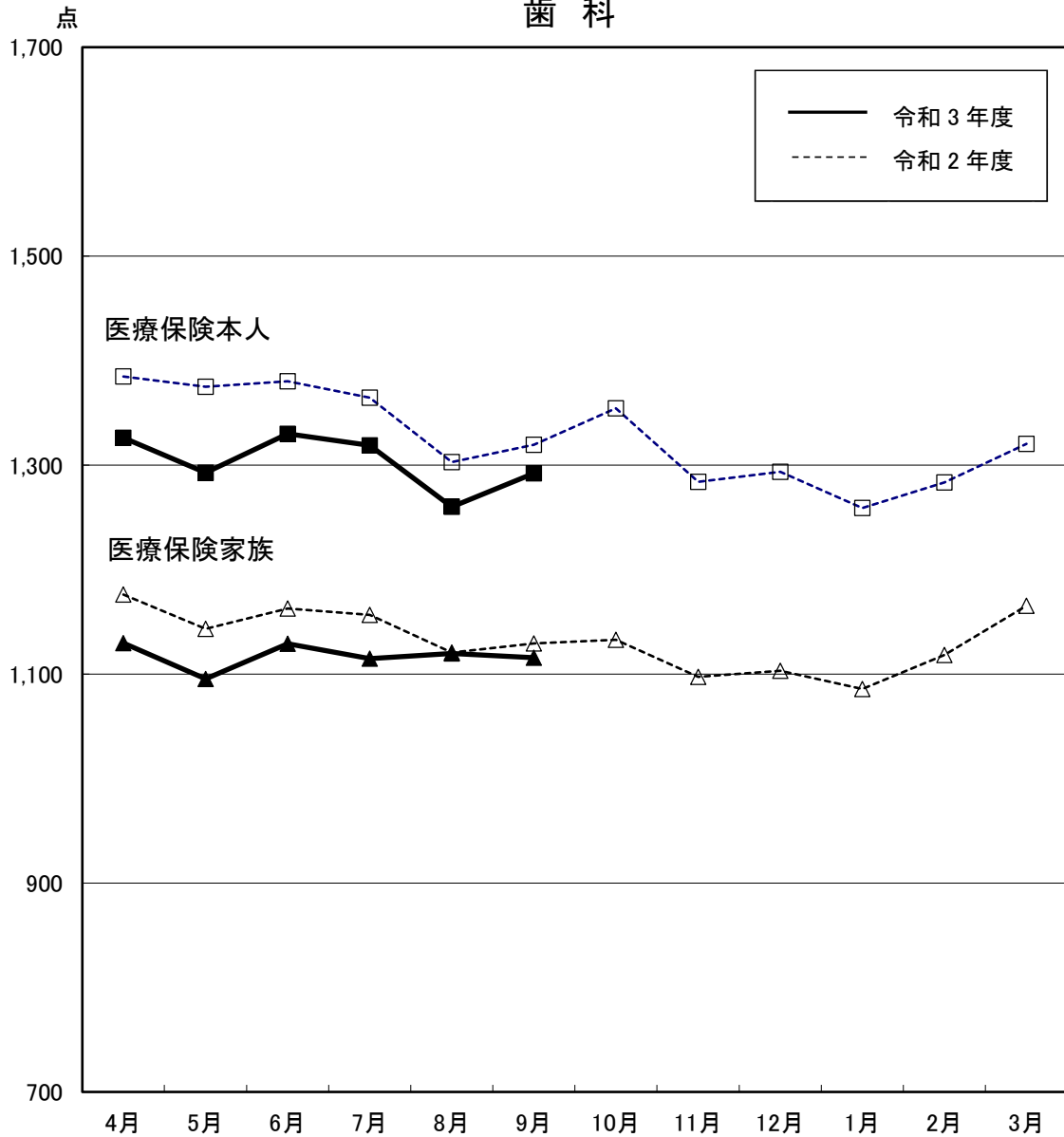
(単位：点)

区分		4月	5月	6月	7月	8月	9月	10月	11月	12月	1月	2月	3月
医療保険本人	令和2年度	1,227	1,251	1,264	1,266	1,240	1,264	1,266	1,244	1,264	1,301	1,235	1,277
	伸び率(%)	6.0	6.2	7.0	4.9	3.2	6.5	4.3	5.6	7.8	8.5	7.0	6.0
	令和3年度	1,277	1,280	1,295	1,286	1,319	1,302						
	伸び率(%)	4.1	2.3	2.4	1.6	6.4	3.0						
医療保険家族	令和2年度	1,065	1,069	1,070	1,070	1,061	1,090	1,073	1,061	1,100	1,152	1,079	1,097
	伸び率(%)	7.4	7.6	8.2	5.6	4.3	7.2	3.5	5.1	7.3	9.2	7.6	6.2
	令和3年度	1,119	1,118	1,145	1,157	1,174	1,170						
	伸び率(%)	5.0	4.5	6.9	8.1	10.6	7.3						

注1 伸び率は、対前年同月比の数値である。

注2 数値は、突合点検による原審査結果を反映したものである。

歯 科



(単位：点)

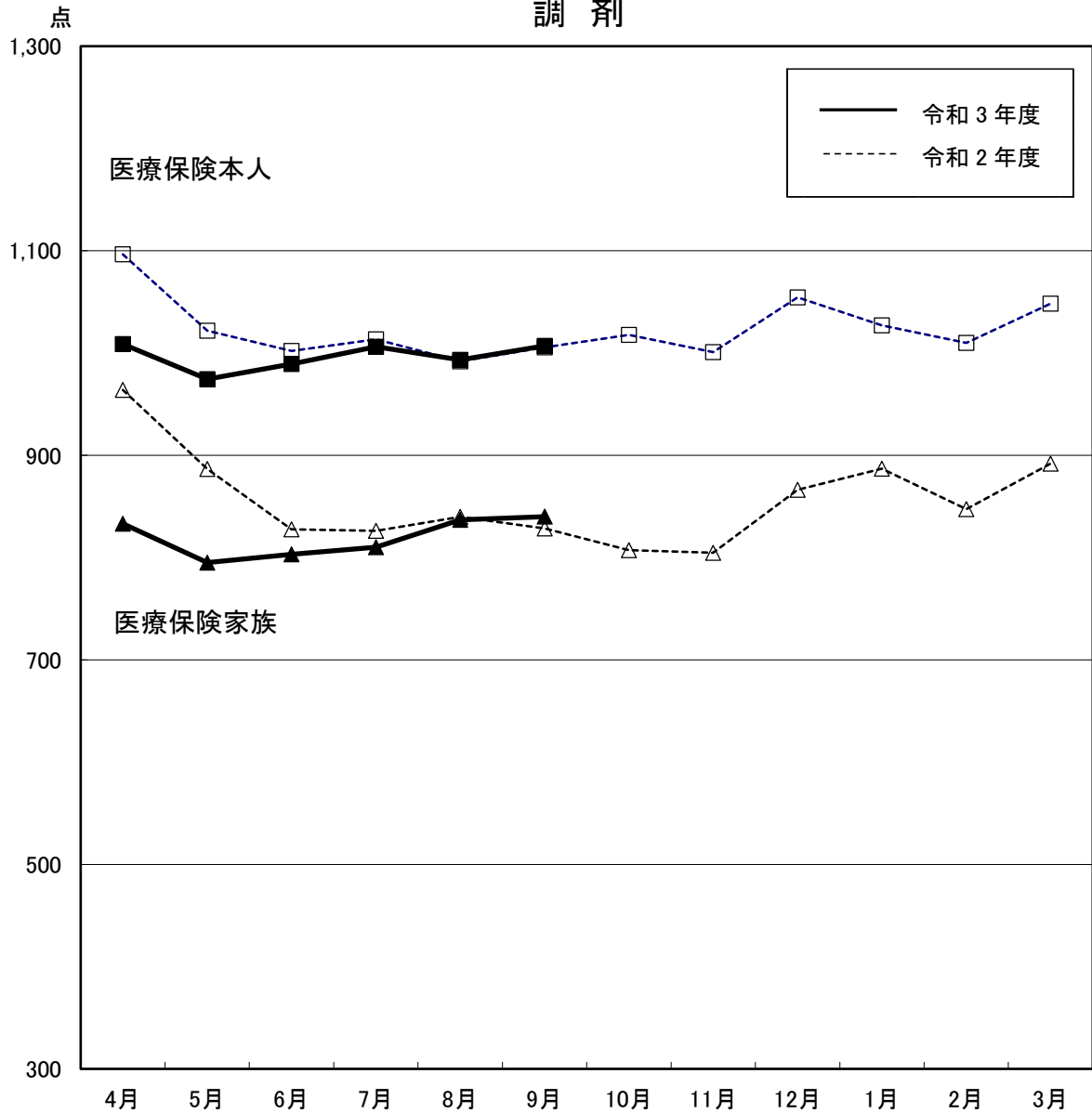
区分		4月	5月	6月	7月	8月	9月	10月	11月	12月	1月	2月	3月
医療保険本人	令和2年度	1,385	1,375	1,380	1,365	1,303	1,319	1,354	1,284	1,294	1,259	1,283	1,320
	伸び率(%)	11.7	15.8	11.1	8.2	8.9	8.8	8.4	2.8	5.2	6.0	3.7	2.8
	令和3年度	1,326	1,293	1,330	1,319	1,260	1,292						
	伸び率(%)	▲ 4.2	▲ 6.0	▲ 3.6	▲ 3.4	▲ 3.3	▲ 2.1						
医療保険家族	令和2年度	1,176	1,143	1,163	1,157	1,121	1,129	1,133	1,097	1,103	1,086	1,118	1,165
	伸び率(%)	10.2	9.3	10.4	6.4	6.3	6.8	4.7	2.4	3.9	3.6	4.4	2.2
	令和3年度	1,130	1,095	1,129	1,115	1,120	1,116						
	伸び率(%)	▲ 4.0	▲ 4.2	▲ 2.9	▲ 3.6	▲ 0.1	▲ 1.2						

注1 1件当たり点数とは、歯科点数と食事・生活療養費(歯科分のみ)点数換算後の合計点数を、歯科の件数で除したものである。

注2 伸び率は、対前年同月比の数値である。

注3 数値は、突合点検による原審査結果を反映したものである。

調 剤



(単位：点)

区分		4月	5月	6月	7月	8月	9月	10月	11月	12月	1月	2月	3月
医療保険本人	令和2年度	1,096	1,022	1,002	1,013	992	1,006	1,018	1,001	1,054	1,027	1,010	1,048
	伸び率(%)	13.1	11.0	7.4	5.9	2.2	4.6	5.8	6.6	9.1	10.8	5.8	2.5
	令和3年度	1,009	974	989	1,006	993	1,007						
	伸び率(%)	▲ 8.0	▲ 4.6	▲ 1.3	▲ 0.7	0.1	0.2						
医療保険家族	令和2年度	964	887	828	826	840	828	807	805	866	887	847	892
	伸び率(%)	23.6	22.1	15.1	11.1	8.2	11.0	7.1	9.1	12.2	16.6	9.6	1.6
	令和3年度	833	795	803	810	837	840						
	伸び率(%)	▲ 13.6	▲ 10.3	▲ 2.9	▲ 2.0	▲ 0.3	1.4						

注1 伸び率は、対前年同月比の数値である。

注2 数値は、突合点検による原審査結果を反映したものである。