

発表事項

- 1 支払基金改革の進捗状況
- 2 支払基金における審査の一般的な取扱い（医科）の公表（第7回）
- 3 オンライン資格確認の本格運用に向けた現在の状況
- 4 令和3年6月審査分の審査状況
- 5 令和3年7月審査分の特別審査委員会審査状況**

- 全体の受付件数は4,932件、前年同月と比べて28.0%の増加

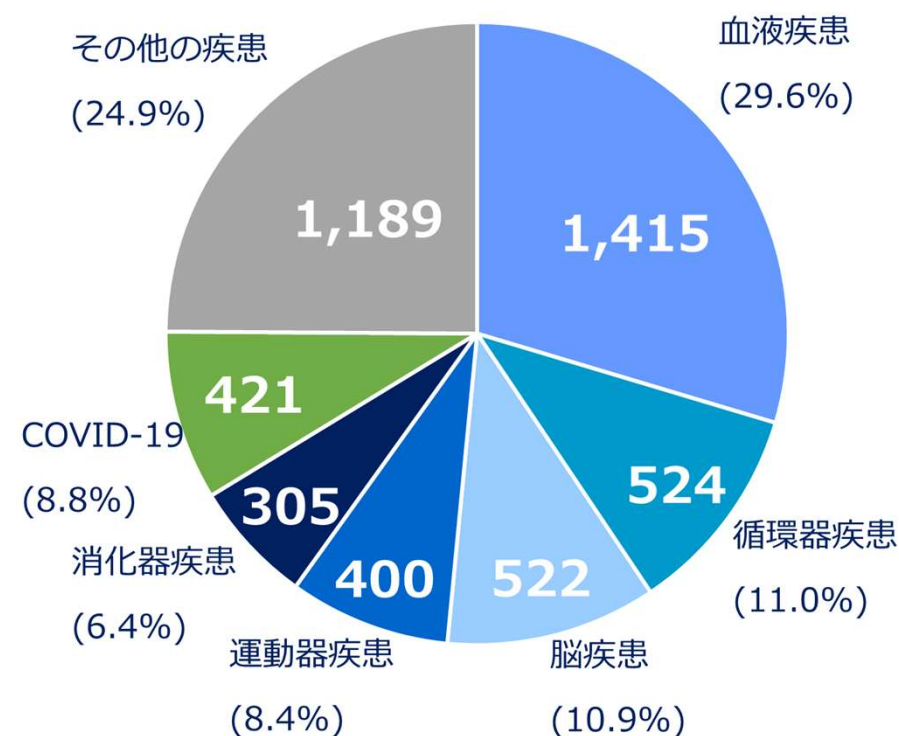
受付件数

	件数	対前年同月伸び率
合計	4,932件	+28.0%
医科	4,776件	+27.8%
歯科	129件	+40.2% ※
漢方	27件	+12.5%

※
 歯科の対前年同月伸び率が高値になっている理由は、前年同月の受付件数が92件（令和2年度平均は125件）と少なかったことが要因

医科疾患別の内訳

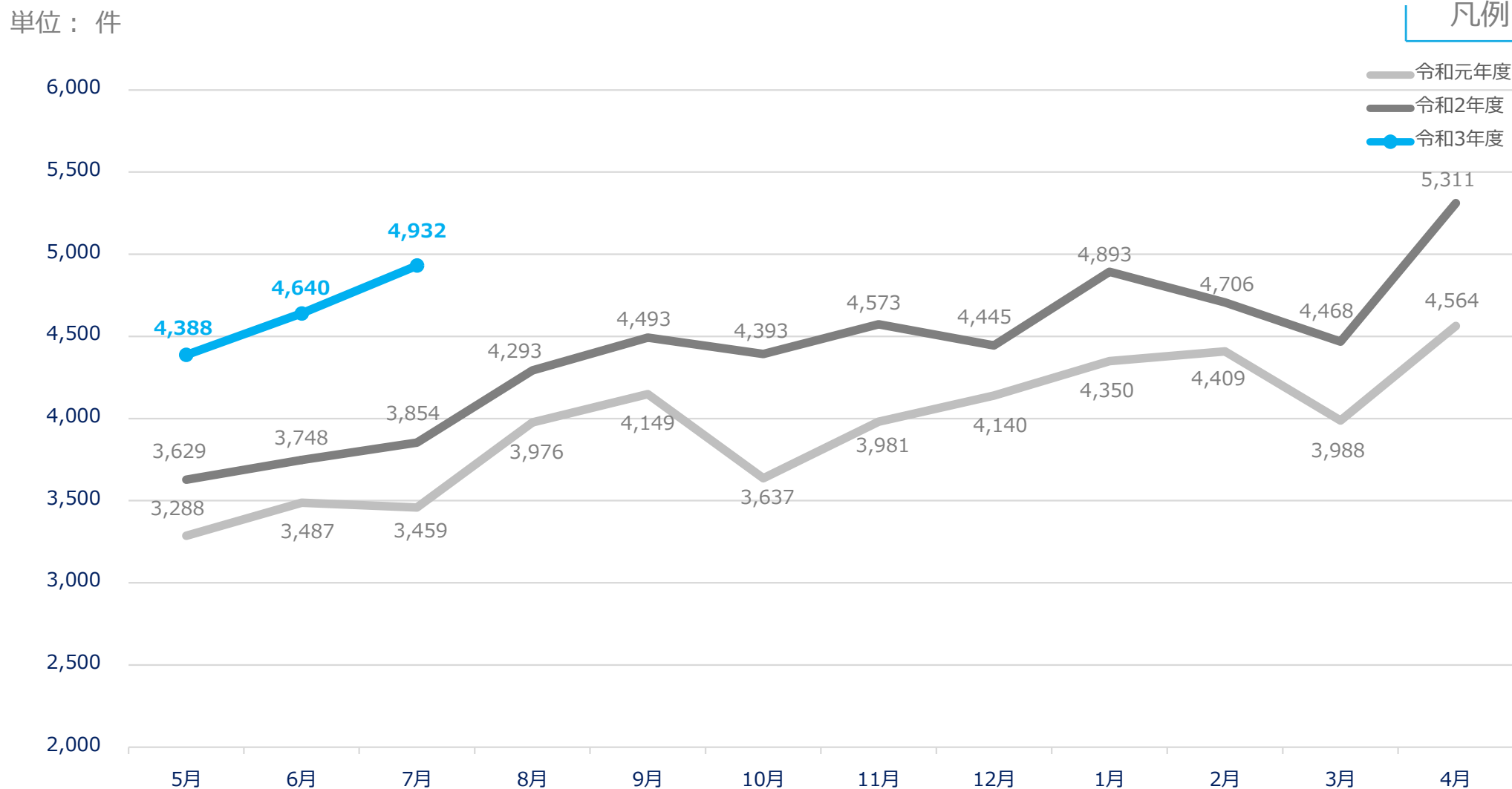
単位：件 （ ）内は構成割合



(参考) 原審査受付件数 (医科・歯科・漢方計) の推移【速報値】

令和3年7月審査分

■ 前月と比べて292件の増加



- 請求点数は前年同月と比べて30.5%の増加、査定点数は+28.8%の増加
- 査定点数の増加は、循環器疾患における査定点数が前年同月より約300万点増加していることが主な要因
- 請求1万点当たりの査定点数（歯科）の対前年同月伸び率が▲31.3%である理由は、前年同月審査において顎変形症における高点数査定事例があったことが要因

審査状況

	点数	(対前年同月伸び率)
請求点数	26億7,369万点	+ 30.5%
査定点数	2,728万点	+ 28.8%
請求1万点当たり査定点数 (査定点数/請求点数×10,000)		
合計	102.0点	▲ 1.4%
医科	102.0点	▲ 0.9%
歯科	109.6点	▲ 31.3%
漢方	0点	—

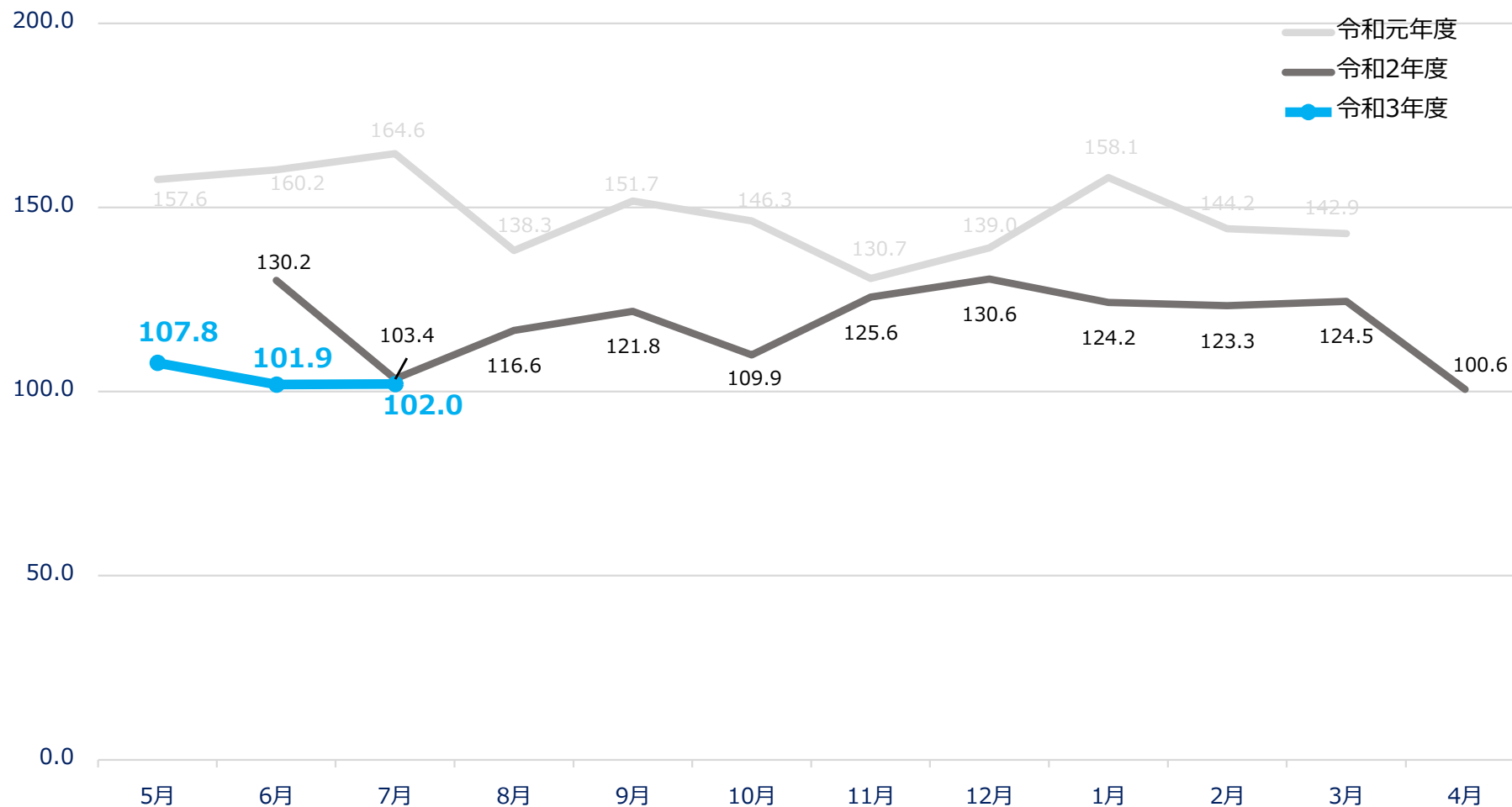
※ 請求点数は受付したレセプトの総点数から返戻分の点数を除外した点数である。

(参考) 原審査分 (請求1万点当たり査定点数の推移) 【速報値】

令和3年7月審査分

前月と比べて0.1点の増加

単位：点



※ 令和2年4月・5月審査においては、新型コロナウイルス感染症拡大防止のため、算定ルールに関するコンピュータチェック分のみの処理を実施したことを踏まえ、グラフに表示していない。

- 保険者再審査の処理件数は1,439件、査定件数は157件、査定点数は127万点
- 医療機関再審査の処理件数は286件、復活件数は20件、復活点数は64万点

保険者再審査

	件数
処理件数	1,439 件
査定件数	157 件

	点数
査定点数	1,274,860 点
原審査請求1万点当たりの査定点数	5.1 点

医療機関再審査

	件数
処理件数	286 件
復活件数	20 件

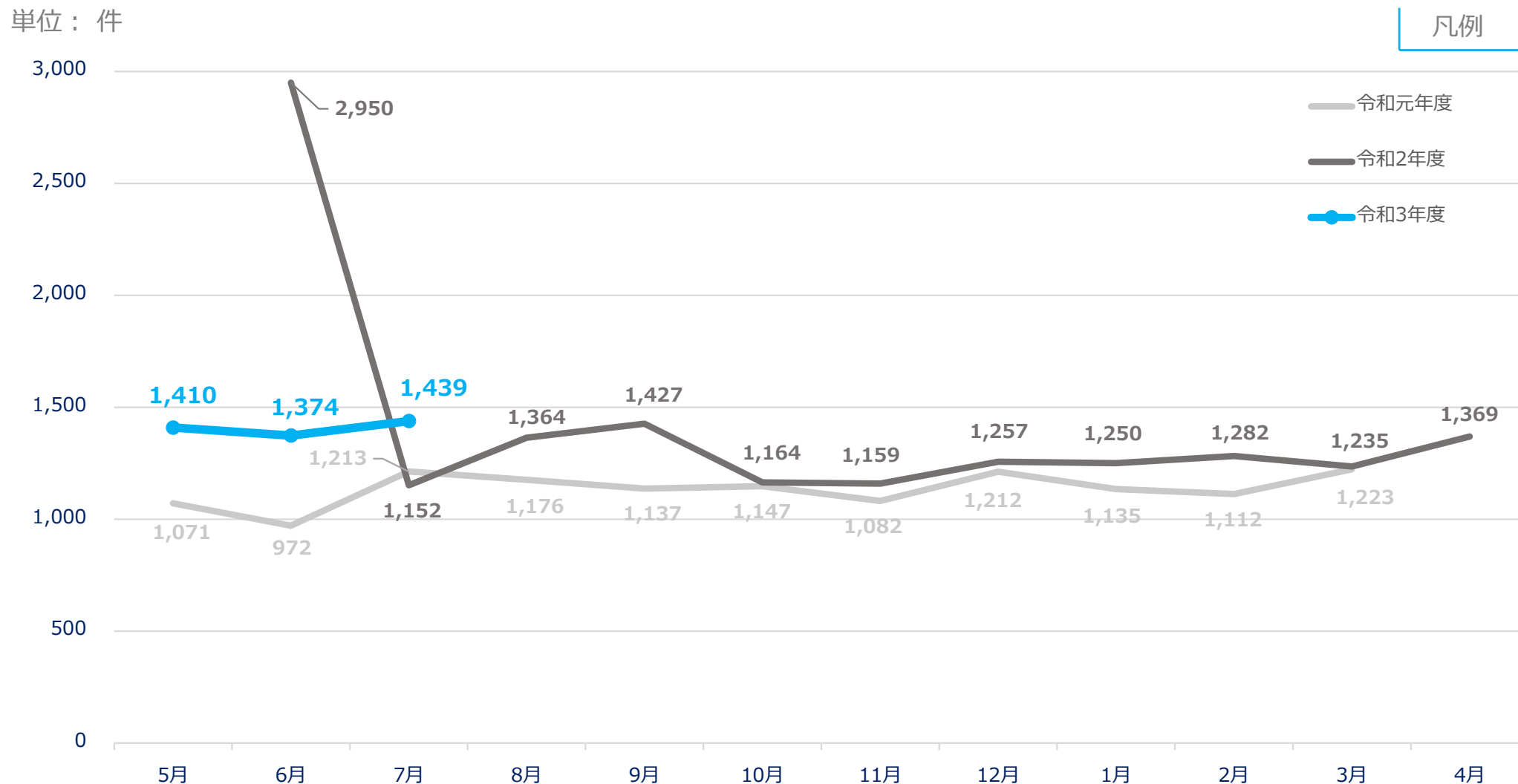
	点数
復活点数	636,111 点
原審査請求1万点当たりの復活点数	2.5 点

※ 原審査請求1万点当たり査定点数及び復活点数は、4か月～6か月前平均原審査請求点数に対するものである。

(参考) 保険者再審査処理件数の推移 (医科・歯科・漢方計) 【速報値】

令和3年7月審査分

■ 前月と比べて65件増加

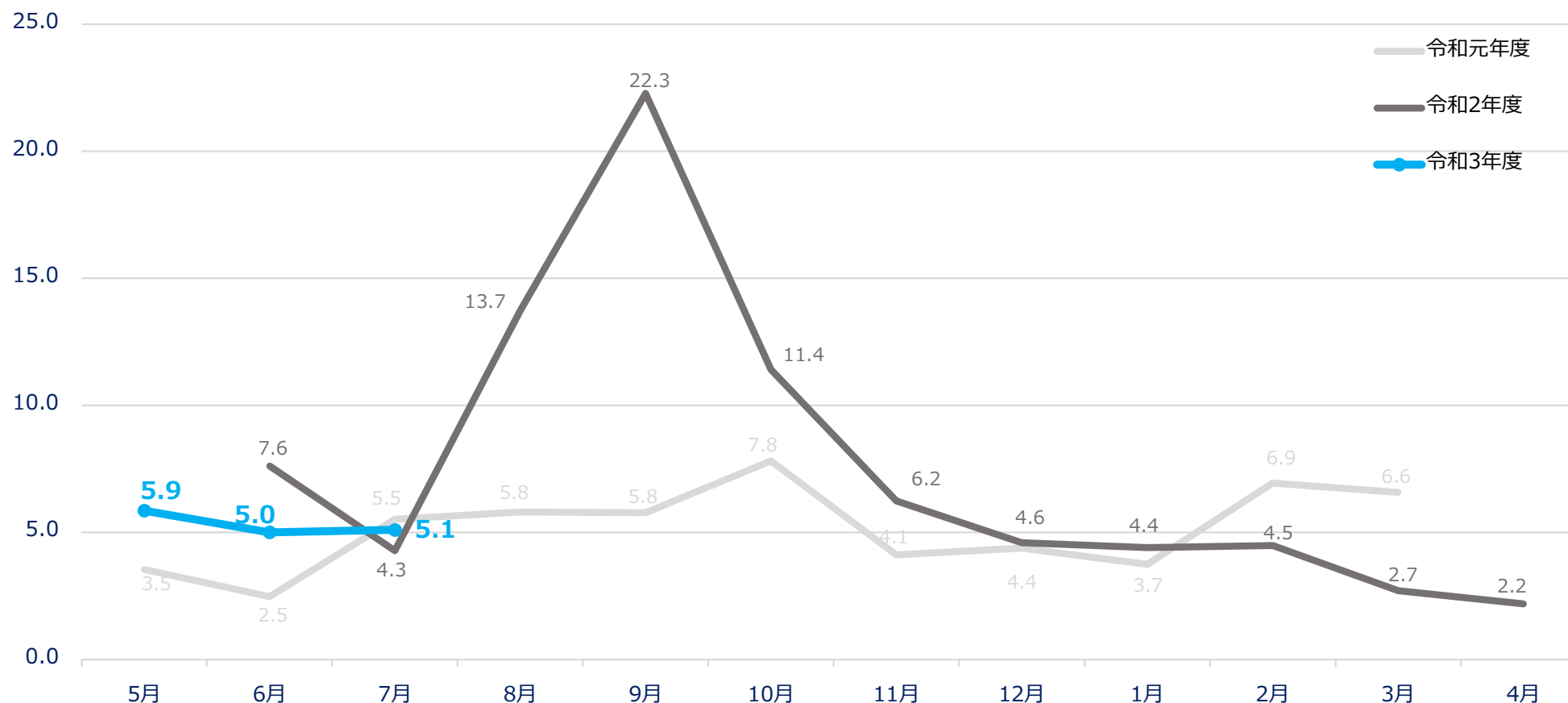


※ 令和2年4月及び5月の再審査を保留したことにより、令和2年6月の処理件数が増加している。

■ 前月と比べて0.1点増加

単位：件

凡例



- ※ 令和2年4月及び5月分の再審査を保留の上、6月に実施したことから査定点数が増加（7.6点）している。
- ※ 令和2年7～11月の保険者再審査査定点数には、令和2年4月及び5月において算定ルールに関するコンピュータチェック分の処理のみとしたことを踏まえ、保険者からの再審査請求に併せて審査し、査定した点数を含んでいる。