

発表事項

- 1 役員選任の認可
- 2 第22次審査情報提供（歯科）
- 3 令和4年6月審査分の審査状況**
- 4 令和4年7月審査分の特別審査委員会審査状況

原審査の状況【医科歯科計】

・前年同月に比べ、請求件数は8.9%増加、請求点数は6.5%増加、査定件数は23.4%増加、査定点数は5.8%増加

請求・査定件数

| | 件数 | 対前年同月伸び率 |
|-------------------------------------|----------------|---------------|
| 請求件数 (A) | 6,559万件 | +8.9% |
| 査定件数 (B) | 81.6万件 | +23.4% |
| ・単月点検分 | 60.1万件 | +34.6% |
| ・突合点検分 | 12.0万件 | +1.3% |
| ・縦覧点検分 | 9.5万件 | ▲1.4% |
| 請求1万件当たり査定件数 ((B) / (A) ×10000) | 124.4件 | +13.3% |
| ・単月点検分 | 91.6件 | +23.6% |
| ・突合点検分 | 18.2件 | ▲7.0% |
| ・縦覧点検分 | 14.5件 | ▲9.5% |

請求・査定点数

| | 点数 | 対前年同月伸び率 |
|-------------------------------------|----------------------|--------------|
| 請求点数 (C) | 1,322億5,089万点 | +6.5% |
| 査定点数 (D) | 3億660万点 | +5.8% |
| ・単月点検分 | 2億5,759万点 | +8.1% |
| ・突合点検分 | 2,482万点 | ▲3.9% |
| ・縦覧点検分 | 2,418万点 | ▲5.9% |
| 請求1万点当たり査定点数 ((D) / (C) ×10000) | 23.2点 | ▲0.7% |
| ・単月点検分 | 19.5点 | +1.5% |
| ・突合点検分 | 1.9点 | ▲9.8% |
| ・縦覧点検分 | 1.8点 | ▲11.6% |

| | | |
|----------------|-------------|---------|
| 参考：調剤レセプトの請求件数 | 3,181万件 | (+8.5%) |
| 請求点数 | 313億5,465万点 | (+5.3%) |

| | | |
|--------|---------|-----------|
| 単月査定件数 | 4.2万件 | (+134.3%) |
| 単月査定点数 | 181.2万点 | (+133.1%) |

| | | | |
|-------|----------|----------|----------|
| 平日の日数 | 3年5月：23日 | 4年5月：23日 | 影響度：0.0% |
|-------|----------|----------|----------|

- 1) 突合点検に係る査定件数・点数には医科（歯科）レセプトと調剤レセプトを照合した結果、査定となった調剤レセプトの件数及び点数を含んでいる。
- 2) 縦覧点検分には入外点検分を含んでおり、入外点検分の査定件数は0.5万件、査定点数は99.7万点である。
- 3) 被用者保険加入者数の対前年同月増減率は、令和4年2月で▲0.4%である。（出典：厚生労働省「最近の医療費の動向」）
- 4) 地方単独事業の請求件数増減(54.5万件)の影響は約0.9%である。

原審査の状況【医科】

・前年同月に比べ、請求件数は10.8%増加、請求点数は7.3%増加、査定件数は24.5%増加、査定点数は6.0%増加

請求・査定件数

| | 件数 | 対前年同月伸び率 |
|----------------------------------|----------------|---------------|
| 請求件数 (A) | 5,299万件 | +10.8% |
| 査定件数 (B) | 77.8万件 | +24.5% |
| ・単月点検分 | 57.0万件 | +36.2% |
| ・突合点検分 | 11.8万件 | +1.2% |
| ・縦覧点検分 | 9.0万件 | +0.2% |
| 請求1万件当たり査定件数 (B) / (A) ×10000 | 146.9件 | +12.3% |
| ・単月点検分 | 107.6件 | +22.9% |
| ・突合点検分 | 22.3件 | ▲8.7% |
| ・縦覧点検分 | 17.0件 | ▲9.6% |

請求・査定点数

| | 点数 | 対前年同月伸び率 |
|----------------------------------|----------------------|--------------|
| 請求点数 (C) | 1,170億6,449万点 | +7.3% |
| 査定点数 (D) | 3億182万点 | +6.0% |
| ・単月点検分 | 2億5,368万点 | +8.3% |
| ・突合点検分 | 2,478万点 | ▲4.0% |
| ・縦覧点検分 | 2,337万点 | ▲5.0% |
| 請求1万点当たり査定点数 (D) / (C) ×10000 | 25.8点 | ▲1.2% |
| ・単月点検分 | 21.7点 | +0.9% |
| ・突合点検分 | 2.1点 | ▲10.5% |
| ・縦覧点検分 | 2.0点 | ▲11.5% |

1) 突合点検に係る査定件数・点数には医科レセプトと調剤レセプトを照合した結果、査定となった調剤レセプトの件数及び点数を含んでいる。

2) 縦覧点検分には入外点検分を含んでおり、入外点検分の査定件数は0.4万件、査定点数は97.4万点である。

原審査の状況【歯科】

・前年同月に比べ、請求件数は1.4%増加、請求点数は1.0%増加、査定件数は4.3%増加、査定点数は5.8%減少

請求・査定件数

| | 件数 | 対前年同月伸び率 |
|-------------------------------------|----------------|--------------|
| 請求件数 (A) | 1,261万件 | +1.4% |
| 査定件数 (B) | 3.7万件 | +4.3% |
| ・単月点検分 | 3.1万件 | +10.5% |
| ・突合点検分 | 0.1万件 | +14.5% |
| ・縦覧点検分 | 0.5万件 | ▲23.4% |
| 請求1万件当たり査定件数 ((B) / (A) ×10000) | 29.7件 | +2.9% |
| ・単月点検分 | 24.6件 | +8.9% |
| ・突合点検分 | 1.0件 | +12.8% |
| ・縦覧点検分 | 4.0件 | ▲24.5% |

請求・査定点数

| | 点数 | 対前年同月伸び率 |
|-------------------------------------|--------------------|--------------|
| 請求点数 (C) | 151億8,639万点 | +1.0% |
| 査定点数 (D) | 477万点 | ▲5.8% |
| ・単月点検分 | 391万点 | ▲0.8% |
| ・突合点検分 | 5万点 | +13.6% |
| ・縦覧点検分 | 81万点 | ▲24.8% |
| 請求1万点当たり査定点数 ((D) / (C) ×10000) | 3.1点 | ▲6.8% |
| ・単月点検分 | 2.6点 | ▲1.8% |
| ・突合点検分 | 0.0点 | +12.5% |
| ・縦覧点検分 | 0.5点 | ▲25.5% |

1) 突合点検に係る査定件数・点数には歯科レセプトと調剤レセプトを照合した結果、査定となった調剤レセプトの件数及び点数を含んでいる。

2) 縦覧点検分には入外点検分を含んでおり、入外点検分の査定件数は0.02万件、査定点数は2.3万点である。

査定件数の主な増加要因

- ・令和4年6月審査分の査定件数は81.6万件であり、例月の査定件数（令和3年度月平均68.3万件）と比べると多い
- ・これは前月に続き、令和4年度診療報酬改定に基づき必要な施設基準の未届出に係る査定の影響が大きい
- ・ただし施設基準の未届出のみに係る査定件数は、46.1万件から11.1万件に大きく減少

| | 5月審査分 | | 6月審査分 | |
|--------|---------|--------------------------------|--------|--------------------------------|
| | 査定件数 | うち施設基準の未届出に係る査定件数 [※] | 査定件数 | うち施設基準の未届出に係る査定件数 [※] |
| 令和3年 | 69.2万件 | 0.2万件 | 66.1万件 | 0.2万件 |
| 令和4年 | 116.0万件 | 46.1万件 | 81.6万件 | 11.1万件 |
| 対前年同月差 | 46.8万件 | 45.9万件 | 15.5万件 | 10.8万件 |

※ 施設基準の未届出に係る査定とそれ以外の査定が共にあるレセプトは含まない。

（参考）令和4年7月理事会資料

令和4年度診療報酬改定に基づき必要な施設基準の未届出

- (1) 後発医薬品の使用促進のための外来後発医薬品使用体制加算の要件の見直しに伴い再届出が必要なもの

| 現行 | 改定後 |
|---------------------------|------------------------------------|
| 外来後発医薬品使用体制加算 1（85%以上） 5点 | 外来後発医薬品使用体制加算 1（ 90%以上 ） 5点 |
| 外来後発医薬品使用体制加算 2（75%以上） 4点 | 外来後発医薬品使用体制加算 2（ 85%以上 ） 4点 |
| 外来後発医薬品使用体制加算 3（70%以上） 2点 | 外来後発医薬品使用体制加算 3（ 75%以上 ） 2点 |

- (2) 新興感染症等の対策に係る評価の見直しに基づく初再診料の加算の新設に伴い届出が必要なもの

- ・ 外来感染対策向上加算 6点
- ・ 連携強化加算 3点
- ・ サーベイランス強化加算 1点

DPC電子レセプトの原審査における審査返戻状況

・前年同月に比べ、受付件数は10.3%増加、返戻件数は12.0%増加、受付1万件当たり返戻件数は1.5%増加

受付・審査返戻件数

| | 件数 | 対前年同月伸び率 |
|---------------------------------------|--------|----------|
| 受付件数 (A) | 58.0万件 | +10.3% |
| 審査返戻件数 (B) | 1.0万件 | +12.0% |
| 受付1万件当たり返戻件数 (B) / (A) × 10000 | 177.4件 | +1.5% |

受付・審査返戻点数

| | 点数 | 対前年同月伸び率 |
|---------------------------------------|-------------|----------|
| 受付点数 (C) | 392億3,395万点 | +14.4% |
| 審査返戻点数 (D) | 13億7,137万点 | +15.8% |
| 受付1万点当たり返戻点数 (D) / (C) × 10000 | 349.5点 | +1.2% |

保険者再審査の状況【医科歯科計】

・前年同月に比べ、処理件数は19.6%増加、査定件数は9.0%増加、査定点数は16.9%増加

再審査処理・査定件数

| 医科・歯科計 | 件数 | 対前年同月伸び率 |
|-----------------|--------|----------|
| 処理件数 | 88.4万件 | +19.6% |
| 査定件数 | 18.0万件 | +9.0% |
| 原審査請求1万件当たり査定件数 | 28.2件 | +0.4% |

| 医科 | 件数 | 対前年同月伸び率 |
|-----------------|--------|----------|
| 処理件数 | 85.3万件 | +21.7% |
| 査定件数 | 16.8万件 | +10.0% |
| 原審査請求1万件当たり査定件数 | 33.3件 | ▲0.1% |

| 歯科 | 件数 | 対前年同月伸び率 |
|-----------------|-------|----------|
| 処理件数 | 3.1万件 | ▲18.5% |
| 査定件数 | 1.2万件 | ▲3.2% |
| 原審査請求1万件当たり査定件数 | 8.8件 | ▲6.3% |

再審査査定点数

| 医科・歯科計 | 点数 | 対前年同月伸び率 |
|-----------------|---------|----------|
| 査定点数 | 7,894万点 | +16.9% |
| 原審査請求1万点当たり査定点数 | 6.0点 | +7.9% |

| 医科 | 点数 | 対前年同月伸び率 |
|-----------------|---------|----------|
| 査定点数 | 7,526万点 | +16.9% |
| 原審査請求1万点当たり査定点数 | 6.5点 | +7.1% |

| 歯科 | 点数 | 対前年同月伸び率 |
|-----------------|-------|----------|
| 査定点数 | 368万点 | +16.2% |
| 原審査請求1万点当たり査定点数 | 2.3点 | +12.9% |

- 1) 査定件数・点数には医科（歯科）レセプトと調剤レセプトを照合した結果、査定となった調剤レセプトの件数及び点数を含んでいる。
- 2) 原審査請求1万件（点）当たり査定件数（点数）は、4か月～6か月前平均原審査請求件数（点数）に対するものである。

制度別再審査の状況【医科歯科計】

・再審査処理件数に対する査定件数の割合は20.3%

| | 再審査処理件数 | 対前年同月伸び率 | 査定件数 | 対前年同月伸び率 | 査定点数 | 対前年同月伸び率 |
|-------|---------|----------|--------|----------|---------|----------|
| 合計 | 88.4万件 | +19.6% | 18.0万件 | +9.0% | 7,894万点 | +16.9% |
| 協会・船員 | 20.7万件 | +5.1% | 7.4万件 | ▲0.5% | 5,290万点 | +19.4% |
| 健保組合 | 48.9万件 | +29.8% | 6.9万件 | +22.7% | 1,687万点 | +16.4% |
| 共済組合 | 10.6万件 | +11.3% | 1.5万件 | +7.8% | 366万点 | +6.9% |
| その他各法 | 8.2万件 | +17.0% | 2.1万件 | +7.0% | 551万点 | +3.7% |

| | 再審査処理件数に 対する査定件数の割合 | 原審査請求1万件 当たり査定件数 | 対前年同月伸び率 | 原審査請求1万点 当たり査定点数 | 対前年同月伸び率 |
|-------|------------------------|---------------------|----------|---------------------|----------|
| 合計 | 20.3% | 28.2件 | +0.4% | 6.0点 | +7.9% |
| 協会・船員 | 36.0% | 28.0件 | ▲6.6% | 10.2点 | +11.0% |
| 健保組合 | 14.1% | 37.6件 | +15.4% | 5.2点 | +8.0% |
| 共済組合 | 14.6% | 26.8件 | +0.6% | 3.8点 | ▲0.7% |
| その他各法 | 25.6% | 16.1件 | ▲8.9% | 1.5点 | ▲5.9% |

1) 再審査処理件数に対する査定件数の割合は「査定件数÷再審査処理件数×100」で算出した数値である。

2) 原審査請求1万件（点）当たり査定件数（点数）は、4か月～6か月前平均原審査請求件数（点数）に対するものである。

医療機関再審査の状況【医科歯科計】

・前年同月に比べ、処理件数は20.5%減少、復活件数は20.7%減少、復活点数は1.0%増加

再審査処理・復活件数

| | 件数 | 対前年同月伸び率 |
|-----------------|--------------|---------------|
| 再審査処理件数 | 1.7万件 | ▲20.5% |
| 復活件数 | 0.6万件 | ▲20.7% |
| 原審査請求1万件当たり復活件数 | 0.9件 | ▲27.0% |

再審査復活点数

| | 点数 | 対前年同月伸び率 |
|-----------------|----------------|--------------|
| 復活点数 | 1,298万点 | +1.0% |
| 原審査請求1万点当たり復活点数 | 1.0点 | ▲6.8% |

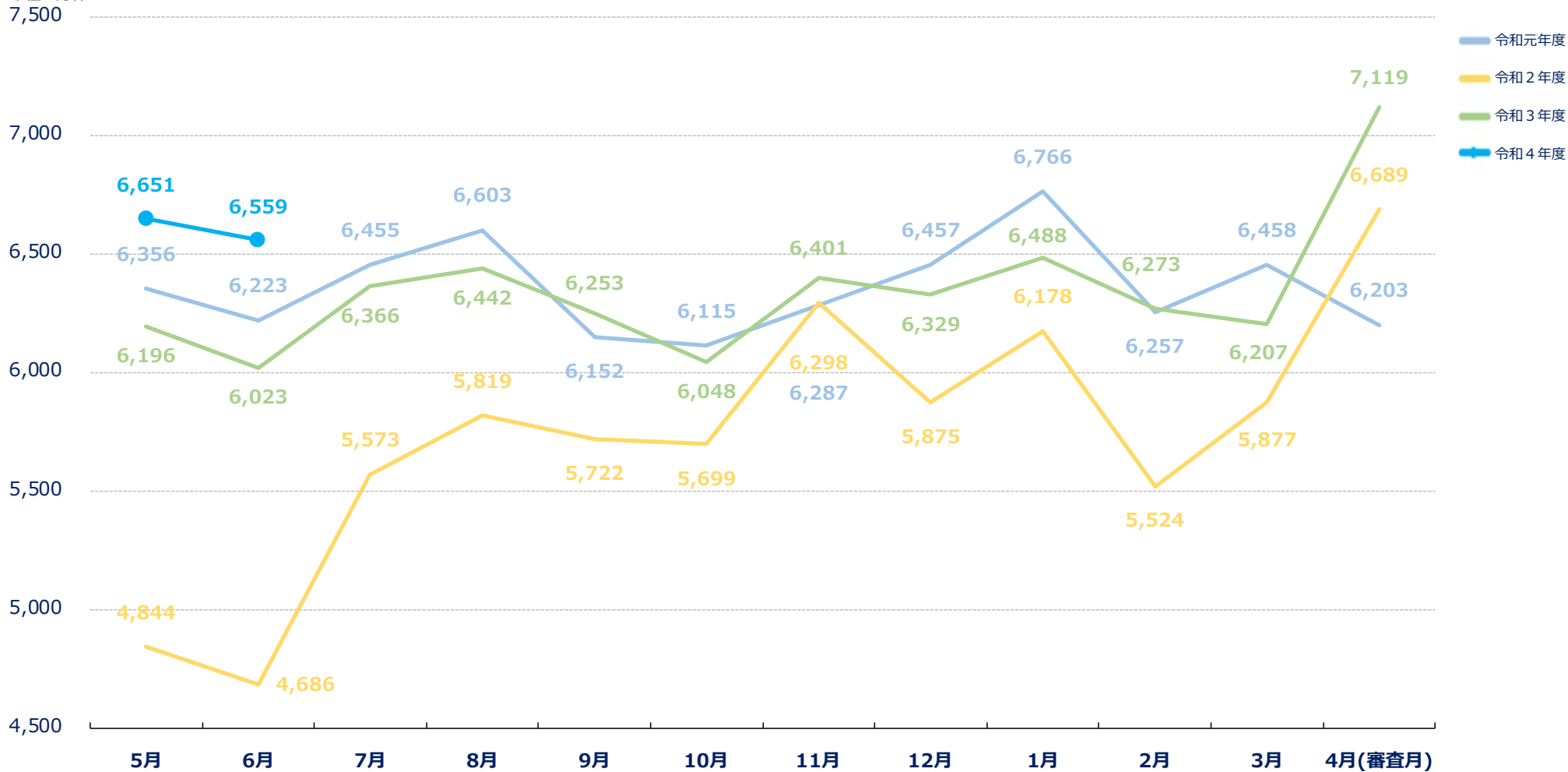
- 1) 医療機関再審査における「復活」とは、査定レセプトに対し医療機関から取消請求があり、同請求どおり査定取消となったものである。
- 2) 医療機関等における原審査請求1万件（点）当たり復活件数（点数）は、4か月～6か月前平均原審査請求件数（点数）に対するものである。

原審査請求件数の推移【医科歯科計】

・原審査請求件数は、前年同月に比べると8.9%増加、前々年同月に比べると40.0%増加、令和元年度同月に比べると5.4%増加

凡例

単位：万件

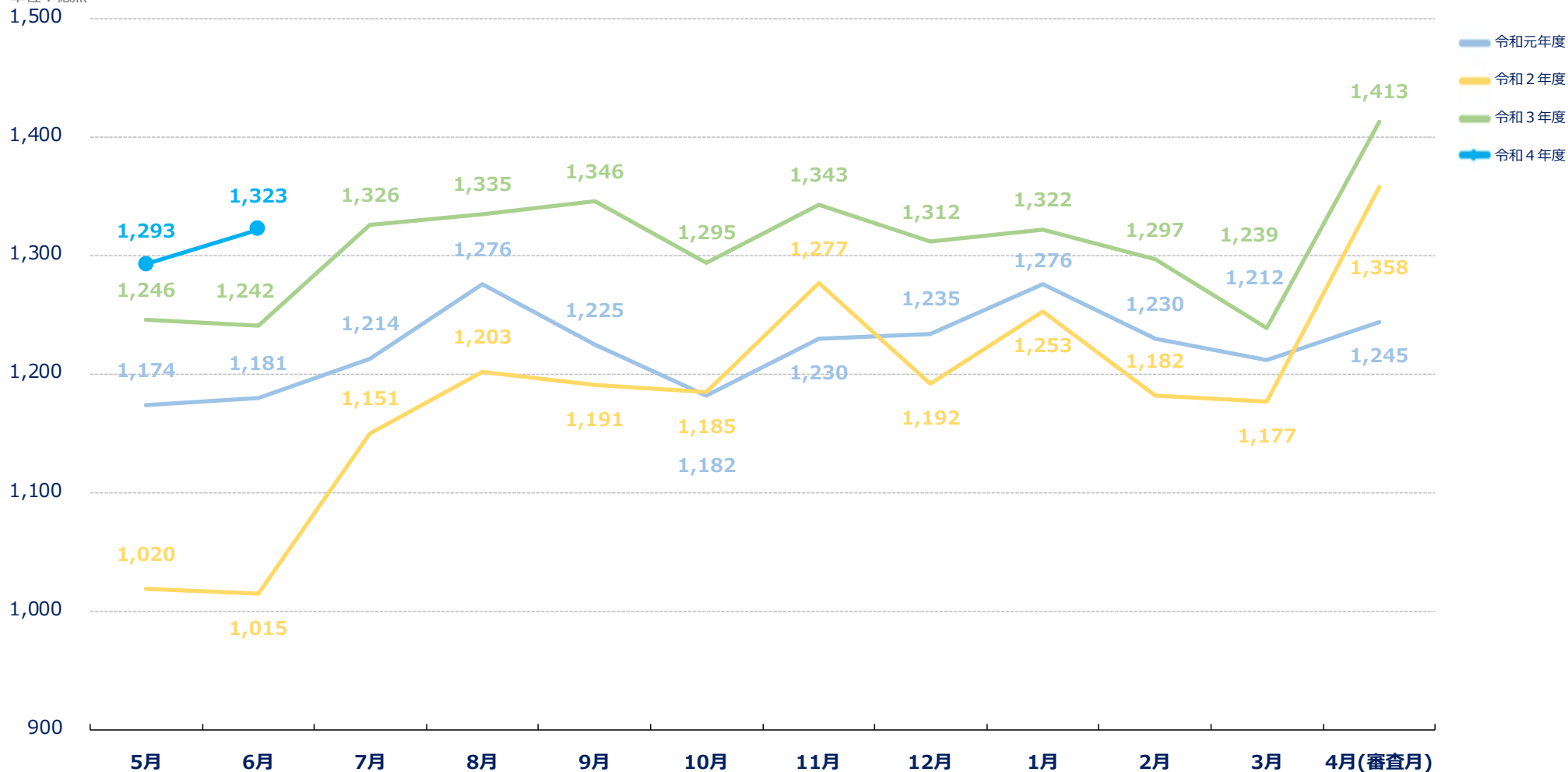


原審査請求点数の推移【医科歯科計】

・原審査請求点数は、前年同月に比べると6.5%増加、前々年同月に比べると30.3%増加、令和元年度同月に比べると12.0%増加

凡例

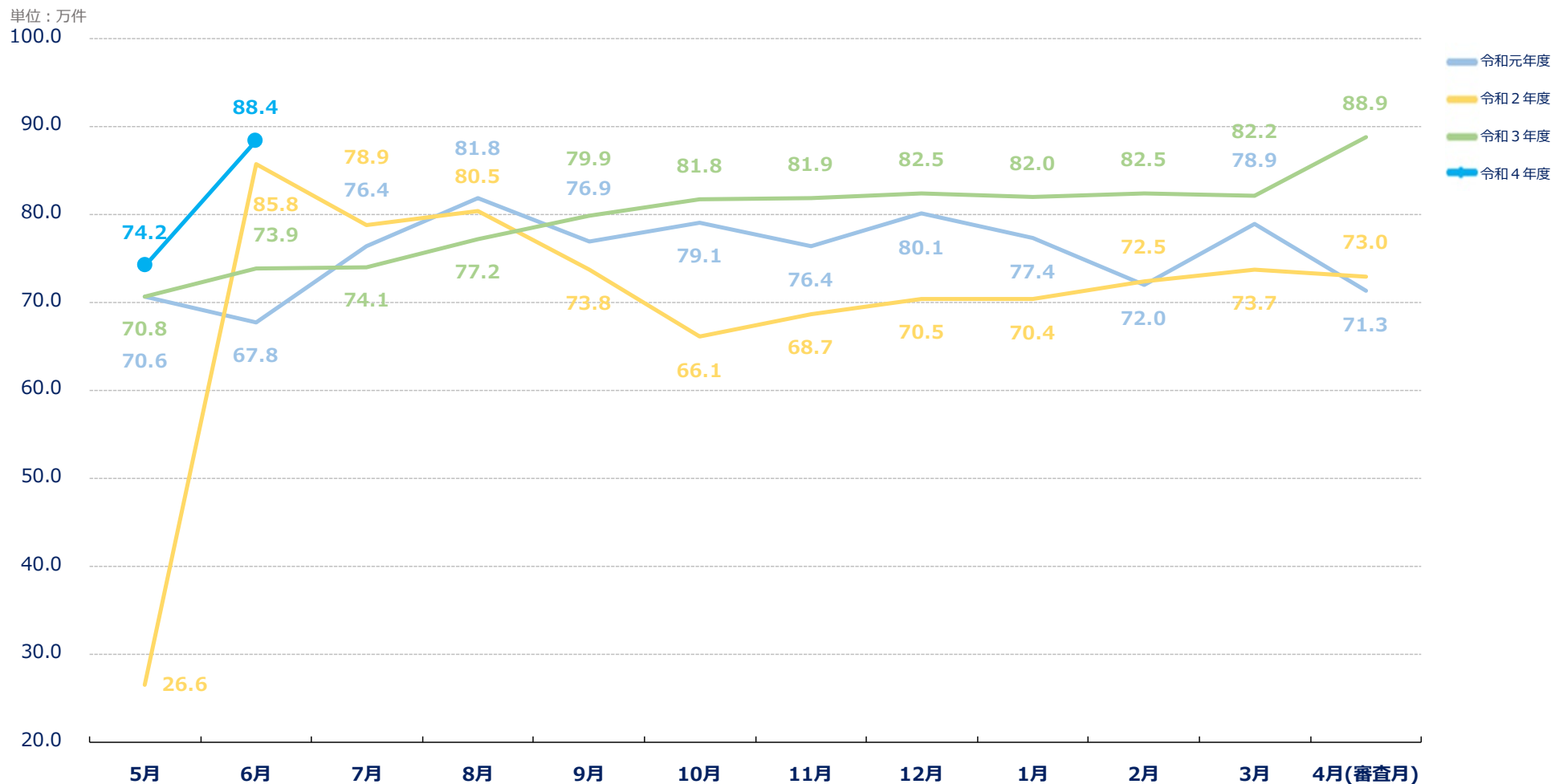
単位：億点



保険者再審査処理件数の推移【医科歯科計】

・前月に比べ、保険者再審査処理件数は19.1%増加

凡例



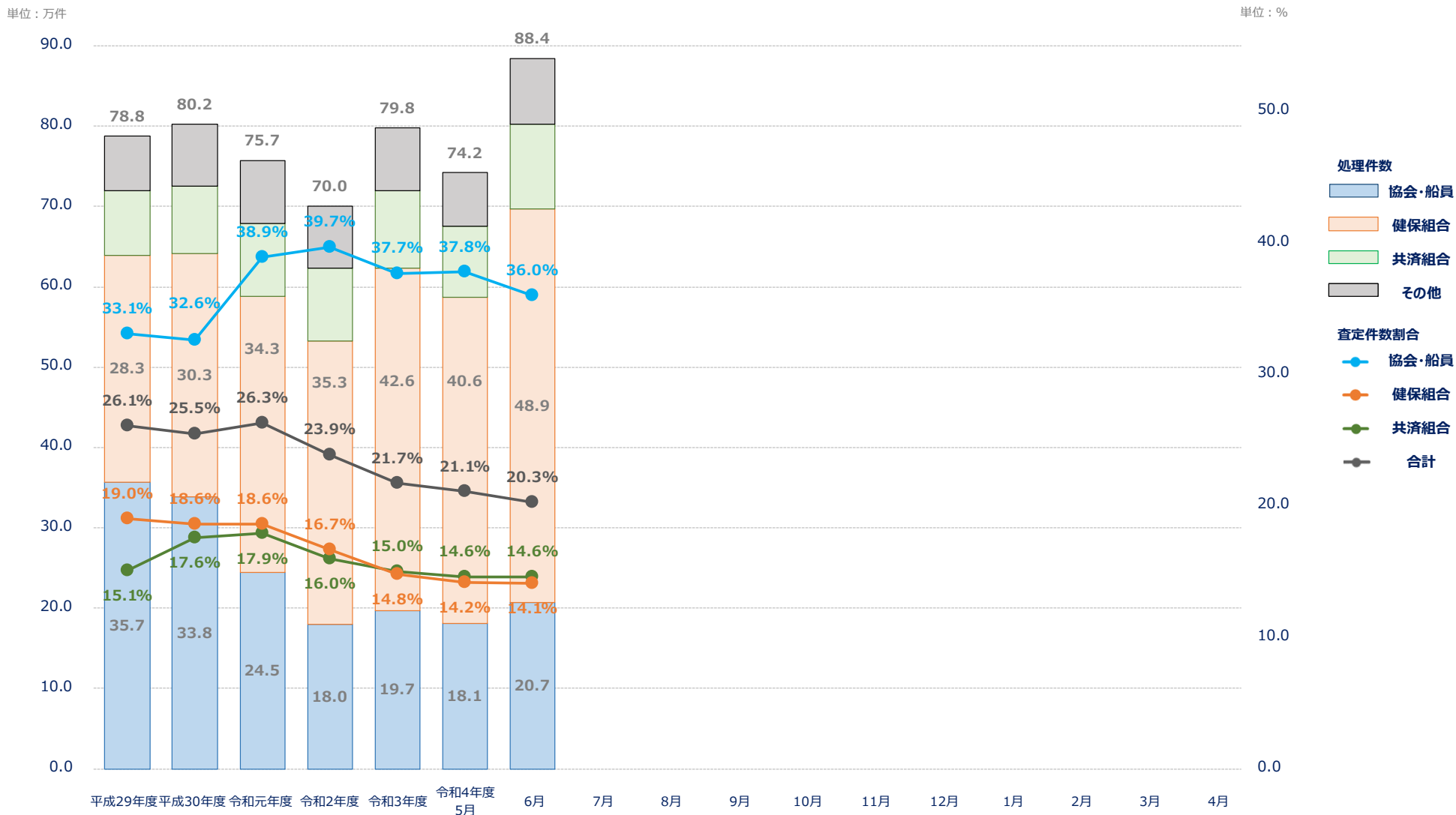
1) 令和2年5月の数値は、再審査処理を保留したため処理件数が減少したが、順次解消。

2) 令和2年8～12月の数値には、令和2年4月及び5月において特別審査委員会を開催しなかったことを踏まえて、改めて審査を実施した分を含んでいる。

制度別再審査の処理件数及び査定件数割合の推移【医科歯科計】

再審査処理件数に対する査定件数の割合は、合計20.3%、協会・船員36.0%、健保組合14.1%、共済組合14.6%

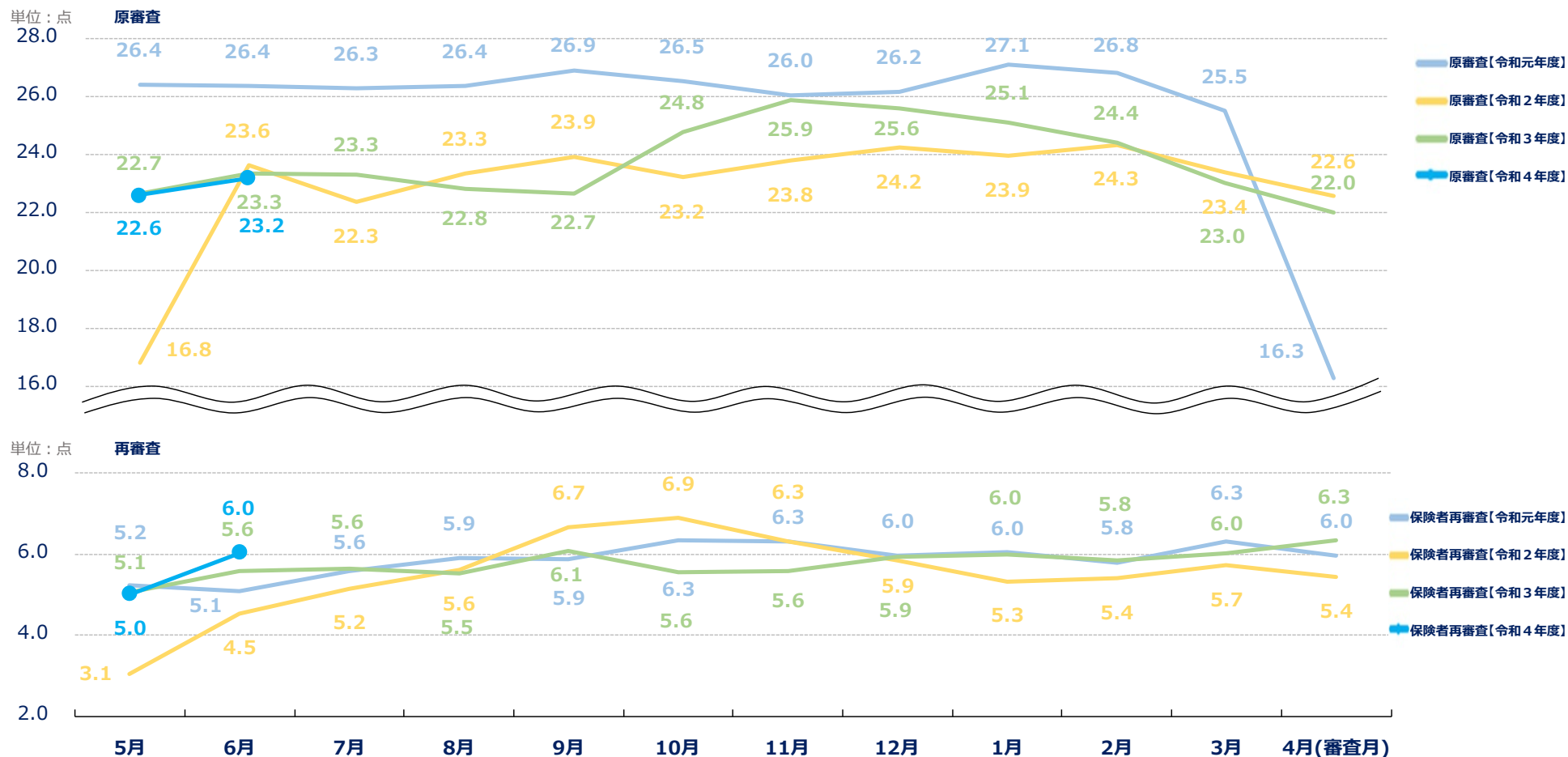
凡例



原審査請求1万点当たり原審査査定点数及び保険者再審査査定点数の推移【医科歯科計】

・前月に比べ、原審査は0.6点増加、保険者再審査は1.0点増加

凡例



- 1) 原審査請求1万点当たり再審査査定点数は、4か月～6か月前平均原審査請求点数に対するものである。
- 2) 令和2年4月及び5月の減少については、東京と特別審査委員会では4月及び5月に、埼玉と神奈川では5月に審査委員会を開催しなかった影響である。
- 3) 令和2年8～12月の保険者再審査査定点数には、令和2年4月及び5月において特別審査委員会を開催しなかったことを踏まえて、改めて審査を実施した分を含んでいる。