

発表事項

- 1 令和4事業年度事業計画及び保健医療情報会計収入支出変更予算
- 2 令和4年9月処理で発生したオンライン請求システム障害状況
- 3 公益代表役員選任の認可
- 4 令和4年3月末現在における診療報酬等収支整理不能額の処理
- 5 第27次審査情報提供（医科）

6 令和4年7月審査分の審査状況

- 7 令和4年8月審査分の特別審査委員会審査状況

原審査の状況【医科歯科計】

・前年同月に比べ、請求件数は5.2%増加、請求点数は3.0%増加、査定件数は4.4%増加、査定点数は6.0%減少

請求・査定件数

	件数	対前年同月伸び率
請求件数 (A)	6,698万件	+5.2%
査定件数 (B)	73.3万件	+4.4%
・単月点検分	51.5万件	+7.4%
・突合点検分	12.2万件	▲2.3%
・縦覧点検分	9.5万件	▲1.9%
請求1万件当たり査定件数 (B) / (A) ×10000	109.4件	▲0.8%
・単月点検分	76.9件	+2.1%
・突合点検分	18.2件	▲7.1%
・縦覧点検分	14.2件	▲6.8%
参考：調剤レセプトの請求件数	3,208万件	(+3.4%)
請求点数	324億8,870万点	(+1.8%)

請求・査定点数

	点数	対前年同月伸び率
請求点数 (C)	1,365億5,575万点	+3.0%
査定点数 (D)	2億9,034万点	▲6.0%
・単月点検分	2億3,859万点	▲5.6%
・突合点検分	2,752万点	▲8.7%
・縦覧点検分	2,424万点	▲6.4%
請求1万点当たり査定点数 (D) / (C) ×10000	21.3点	▲8.7%
・単月点検分	17.5点	▲8.4%
・突合点検分	2.0点	▲11.3%
・縦覧点検分	1.8点	▲9.1%
単月査定件数	3.5万件	(+97.0%)
単月査定点数	198.5万点	(+197.7%)

平日の日数	3年6月：26日	4年6月：26日	影響度：0.0%
-------	----------	----------	----------

- 1) 突合点検に係る査定件数・点数には医科（歯科）レセプトと調剤レセプトを照合した結果、査定となった調剤レセプトの件数及び点数を含んでいる。
- 2) 縦覧点検分には入外点検分を含んでおり、入外点検分の査定件数は0.5万件、査定点数は112.8万点である。
- 3) 被用者保険加入者数の対前年同月増減率は、令和4年3月で▲0.4%である。（出典：厚生労働省「最近の医療費の動向」）
- 4) 地方単独事業の請求件数増減(25.2万件)の影響は約0.4%である。

原審査の状況【医科】

・前年同月に比べ、請求件数は5.9%増加、請求点数は3.2%増加、査定件数は5.0%増加、査定点数は6.1%減少

請求・査定件数

	件数	対前年同月伸び率
請求件数 (A)	5,308万件	+5.9%
査定件数 (B)	69.8万件	+5.0%
・単月点検分	48.7万件	+8.2%
・突合点検分	12.1万件	▲2.4%
・縦覧点検分	8.9万件	▲0.6%
請求1万件当たり査定件数 (B) / (A) ×10000	131.4件	▲0.8%
・単月点検分	91.8件	+2.2%
・突合点検分	22.8件	▲7.8%
・縦覧点検分	16.9件	▲6.1%

請求・査定点数

	点数	対前年同月伸び率
請求点数 (C)	1,195億723万点	+3.2%
査定点数 (D)	2億8,542万点	▲6.1%
・単月点検分	2億3,465万点	▲5.8%
・突合点検分	2,747万点	▲8.7%
・縦覧点検分	2,330万点	▲5.9%
請求1万点当たり査定点数 (D) / (C) ×10000	23.9点	▲9.0%
・単月点検分	19.6点	▲8.7%
・突合点検分	2.3点	▲11.5%
・縦覧点検分	1.9点	▲8.8%

1) 突合点検に係る査定件数・点数には医科レセプトと調剤レセプトを照合した結果、査定となった調剤レセプトの件数及び点数を含んでいる。

2) 縦覧点検分には入外点検分を含んでおり、入外点検分の査定件数は0.5万件、査定点数は110.3万点である。

原審査の状況【歯科】

・前年同月に比べ、請求件数は2.9%増加、請求点数は1.6%増加、査定件数は6.7%減少、査定点数は同程度

請求・査定件数

	件数	対前年同月伸び率
請求件数 (A)	1,391万件	+2.9%
査定件数 (B)	3.5万件	▲6.7%
・単月点検分	2.8万件	▲4.5%
・突合点検分	0.1万件	+11.6%
・縦覧点検分	0.6万件	▲19.2%
請求1万件当たり査定件数 (B) / (A) ×10000	25.3件	▲9.3%
・単月点検分	20.3件	▲7.2%
・突合点検分	1.0件	+8.5%
・縦覧点検分	4.1件	▲21.5%

請求・査定点数

	点数	対前年同月伸び率
請求点数 (C)	170億4,853万点	+1.6%
査定点数 (D)	492万点	▲0.0%
・単月点検分	394万点	+5.4%
・突合点検分	4万点	▲13.3%
・縦覧点検分	94万点	▲17.2%
請求1万点当たり査定点数 (D) / (C) ×10000	2.9点	▲1.6%
・単月点検分	2.3点	+3.7%
・突合点検分	0.0点	▲14.7%
・縦覧点検分	0.6点	▲18.5%

1) 突合点検に係る査定件数・点数には歯科レセプトと調剤レセプトを照合した結果、査定となった調剤レセプトの件数及び点数を含んでいる。

2) 縦覧点検分には入外点検分を含んでおり、入外点検分の査定件数は0.023万件、査定点数は2.5万点である。

DPC電子レセプトの原審査における審査返戻状況

・前年同月に比べ、受付件数は8.6%増加、返戻件数は5.3%増加、受付1万件当たり返戻件数は3.0%減少

受付・審査返戻件数

	件数	対前年同月伸び率
受付件数 (A)	61.5万件	+8.6%
審査返戻件数 (B)	1.0万件	+5.3%
受付1万件当たり返戻件数 (B) / (A) ×10000	168.6件	▲3.0%

受付・審査返戻点数

	点数	対前年同月伸び率
受付点数 (C)	405億3,495万点	+11.5%
審査返戻点数 (D)	14億368万点	+7.5%
受付1万点当たり返戻点数 (D) / (C) ×10000	346.3点	▲3.6%

保険者再審査の状況【医科歯科計】

・前年同月に比べ、処理件数は17.6%増加、査定件数は11.8%増加、査定点数は22.5%増加

再審査処理・査定件数

医科・歯科計	件数	対前年同月伸び率
処理件数	87.1万件	+17.6%
査定件数	18.3万件	+11.8%
原審査請求1万件当たり査定件数	29.0件	+3.6%

医科	件数	対前年同月伸び率
処理件数	83.7万件	+18.8%
査定件数	17.0万件	+11.4%
原審査請求1万件当たり査定件数	33.8件	+1.7%

歯科	件数	対前年同月伸び率
処理件数	3.4万件	▲6.5%
査定件数	1.3万件	+16.7%
原審査請求1万件当たり査定件数	10.1件	+14.6%

再審査査定点数

医科・歯科計	点数	対前年同月伸び率
査定点数	8,311万点	+22.5%
原審査請求1万点当たり査定点数	6.5点	+14.7%

医科	点数	対前年同月伸び率
査定点数	7,897万点	+22.1%
原審査請求1万点当たり査定点数	7.0点	+13.4%

歯科	点数	対前年同月伸び率
査定点数	414万点	+30.7%
原審査請求1万点当たり査定点数	2.7点	+29.8%

1) 査定件数・点数には医科（歯科）レセプトと調剤レセプトを照合した結果、査定となった調剤レセプトの件数及び点数を含んでいる。

2) 原審査請求1万件（点）当たり査定件数（点数）は、4か月～6か月前平均原審査請求件数（点数）に対するものである。

制度別再審査の状況【医科歯科計】

・再審査処理件数に対する査定件数の割合は21.0%

	再審査処理件数	対前年同月伸び率	査定件数	対前年同月伸び率	査定点数	対前年同月伸び率
合計	87.1万件	+17.6%	18.3万件	+11.8%	8,311万点	+22.5%
協会・船員	21.7万件	+14.2%	8.0万件	+11.2%	5,633万点	+27.3%
健保組合	48.8万件	+22.3%	7.0万件	+17.1%	1,829万点	+21.4%
共済組合	9.2万件	+10.5%	1.4万件	+4.6%	342万点	+2.7%
その他各法	7.4万件	+7.9%	2.0万件	+2.6%	508万点	▲2.3%

	再審査処理件数に 対する査定件数の割合	原審査請求1万件 当たり査定件数	対前年同月伸び率	原審査請求1万点 当たり査定点数	対前年同月伸び率
合計	21.0%	29.0件	+3.6%	6.5点	+14.7%
協会・船員	36.9%	30.7件	+6.3%	11.1点	+20.6%
健保組合	14.2%	38.8件	+12.7%	5.8点	+14.5%
共済組合	15.1%	24.8件	+0.3%	3.6点	▲3.0%
その他各法	26.8%	14.5件	▲16.8%	1.4点	▲10.8%

1) 再審査処理件数に対する査定件数の割合は「査定件数÷再審査処理件数×100」で算出した数値である。

2) 原審査請求1万件（点）当たり査定件数（点数）は、4か月～6か月前平均原審査請求件数（点数）に対するものである。

医療機関再審査の状況【医科歯科計】

・前年同月に比べ、処理件数は0.7%減少、復活件数は2.7%増加、復活点数は14.3%増加

再審査処理・復活件数

	件数	対前年同月伸び率
再審査処理件数	1.7万件	▲0.7%
復活件数	0.6万件	+2.7%
原審査請求1万件当たり復活件数	0.9件	▲4.9%

再審査復活点数

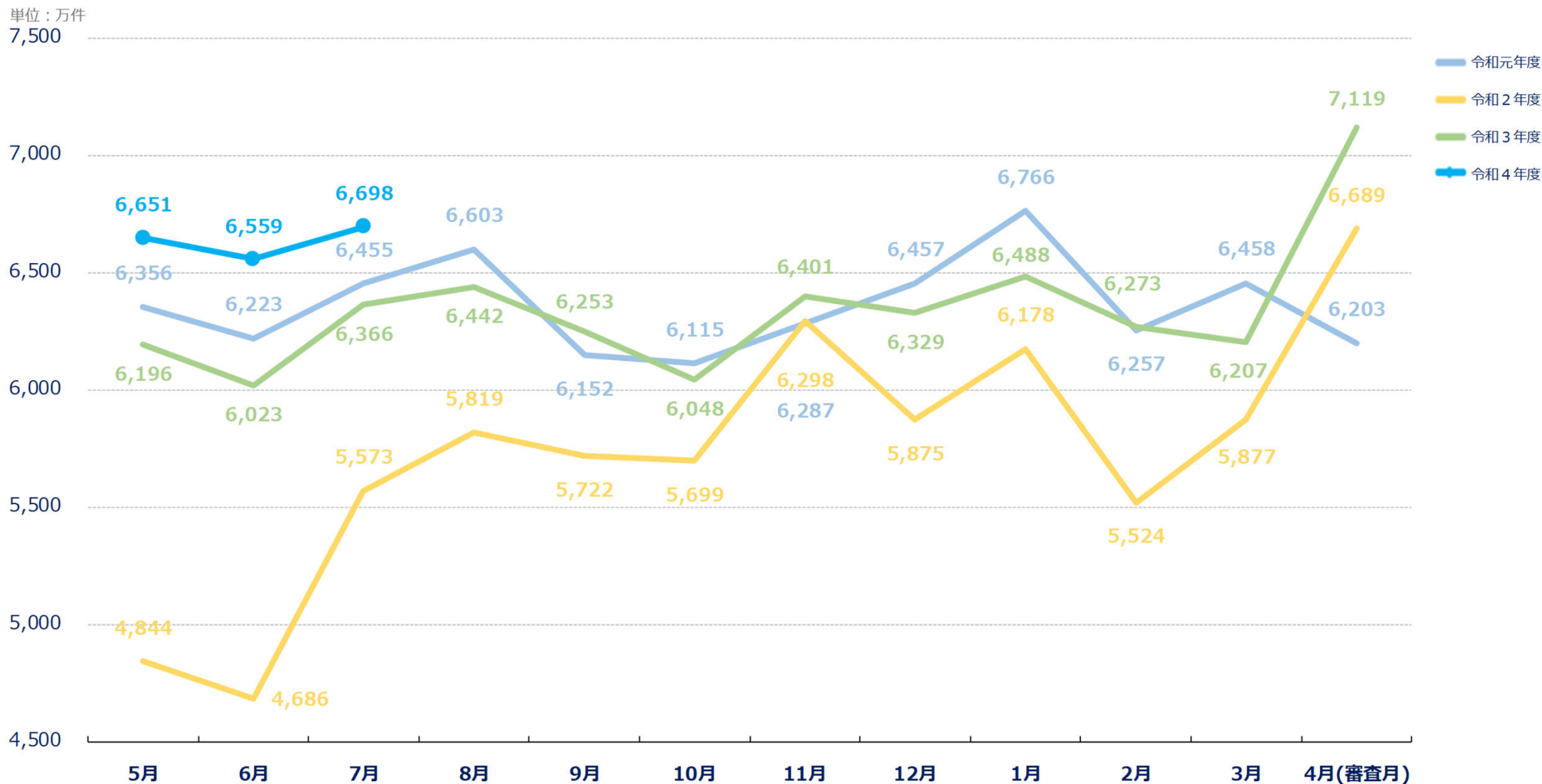
	点数	対前年同月伸び率
復活点数	1,157万点	+14.3%
原審査請求1万点当たり復活点数	0.9点	+7.0%

- 1) 医療機関再審査における「復活」とは、査定レセプトに対し医療機関から取消請求があり、同請求どおり査定取消となったものである。
- 2) 医療機関等における原審査請求1万件（点）当たり復活件数（点数）は、4か月～6か月前平均原審査請求件数（点数）に対するものである。

原審査請求件数の推移【医科歯科計】

・原審査請求件数は、前年同月に比べると5.2%増加、前々年同月に比べると20.2%増加、令和元年度同月に比べると3.8%増加

凡例

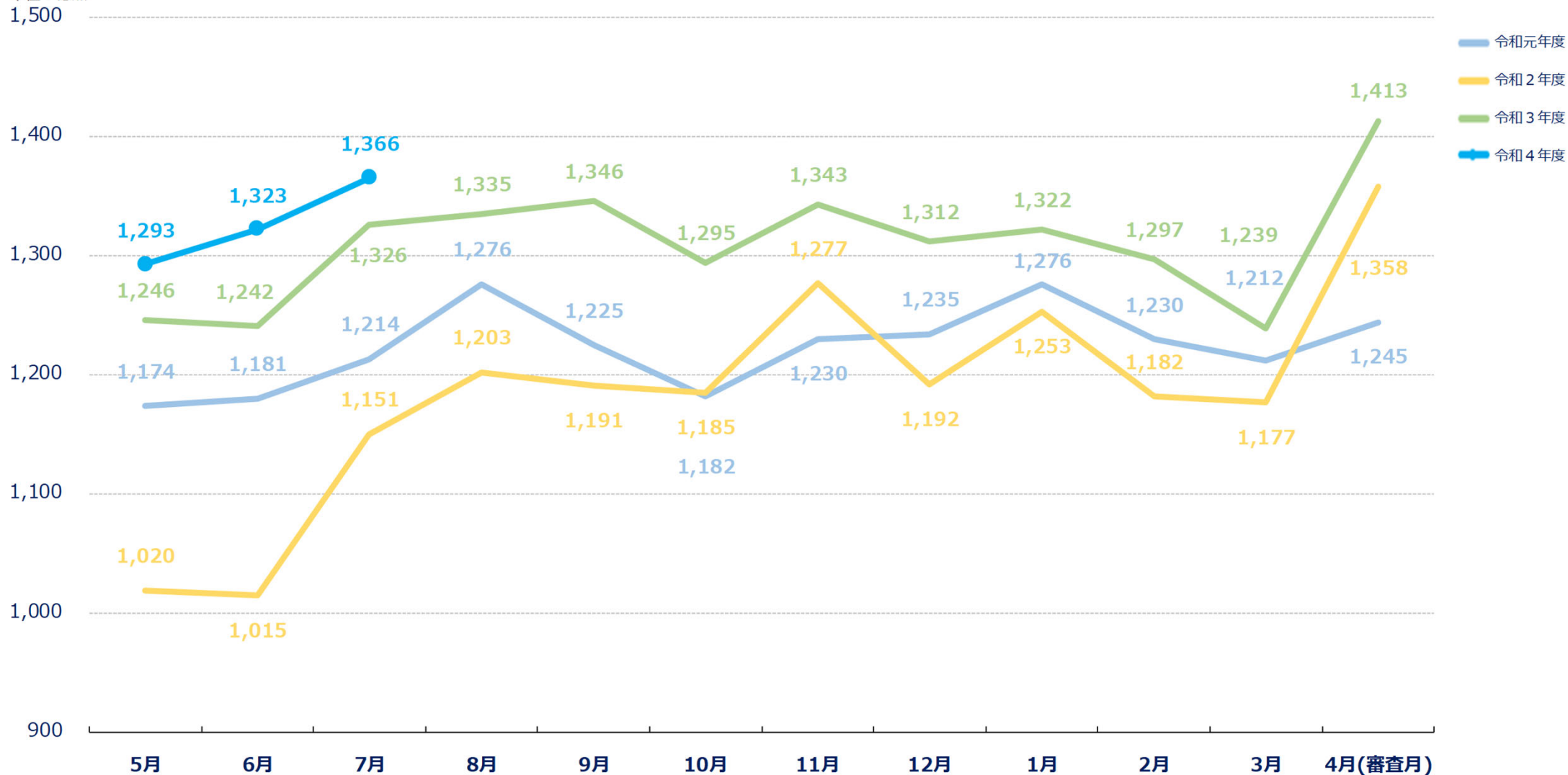


原審査請求点数の推移【医科歯科計】

・原審査請求点数は、前年同月に比べると3.0%増加、前々年同月に比べると18.7%増加、令和元年度同月に比べると12.5%増加

凡例

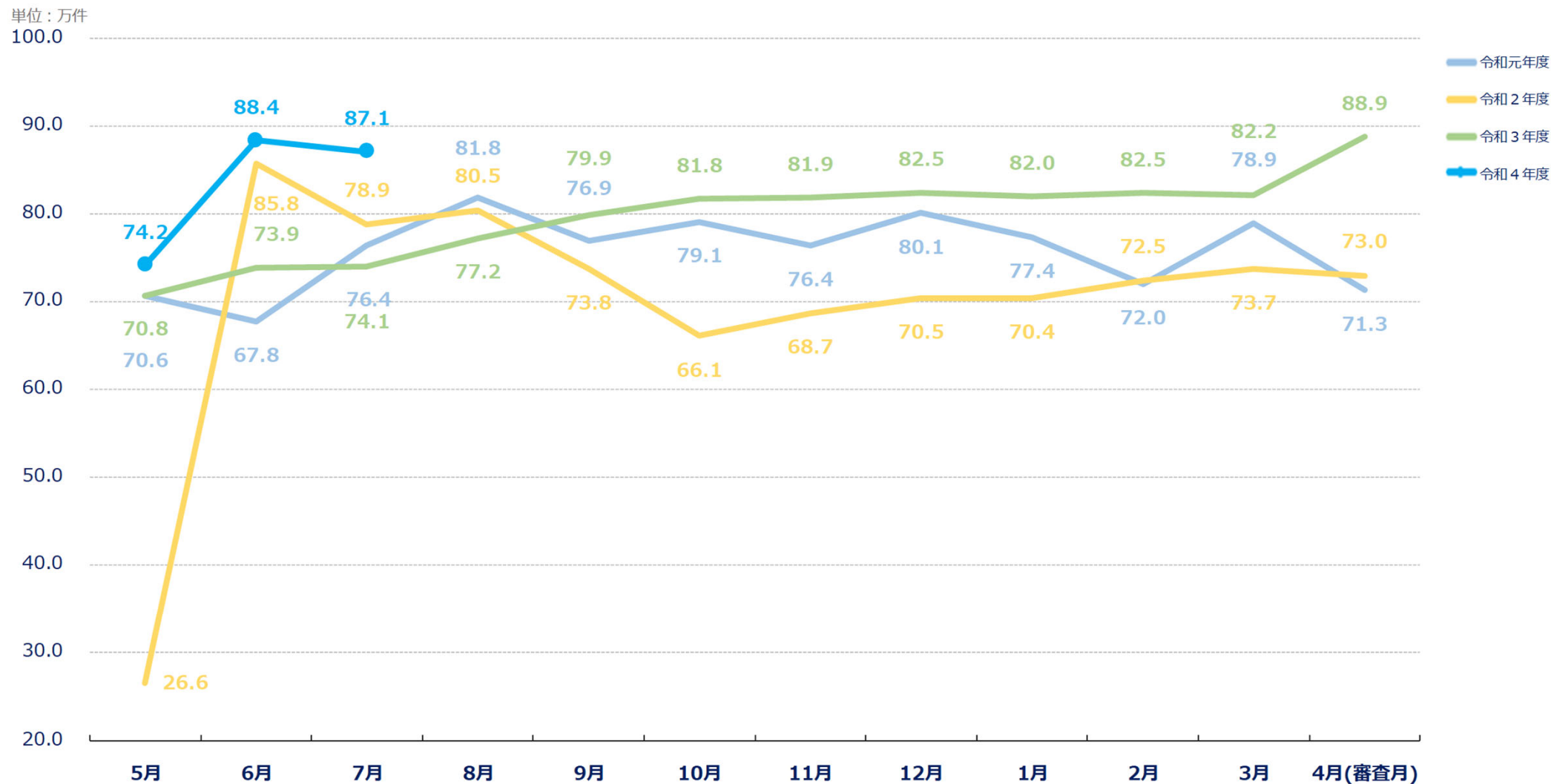
単位：億点



保険者再審査処理件数の推移【医科歯科計】

・前月に比べ、保険者再審査処理件数は1.4%減少

凡例



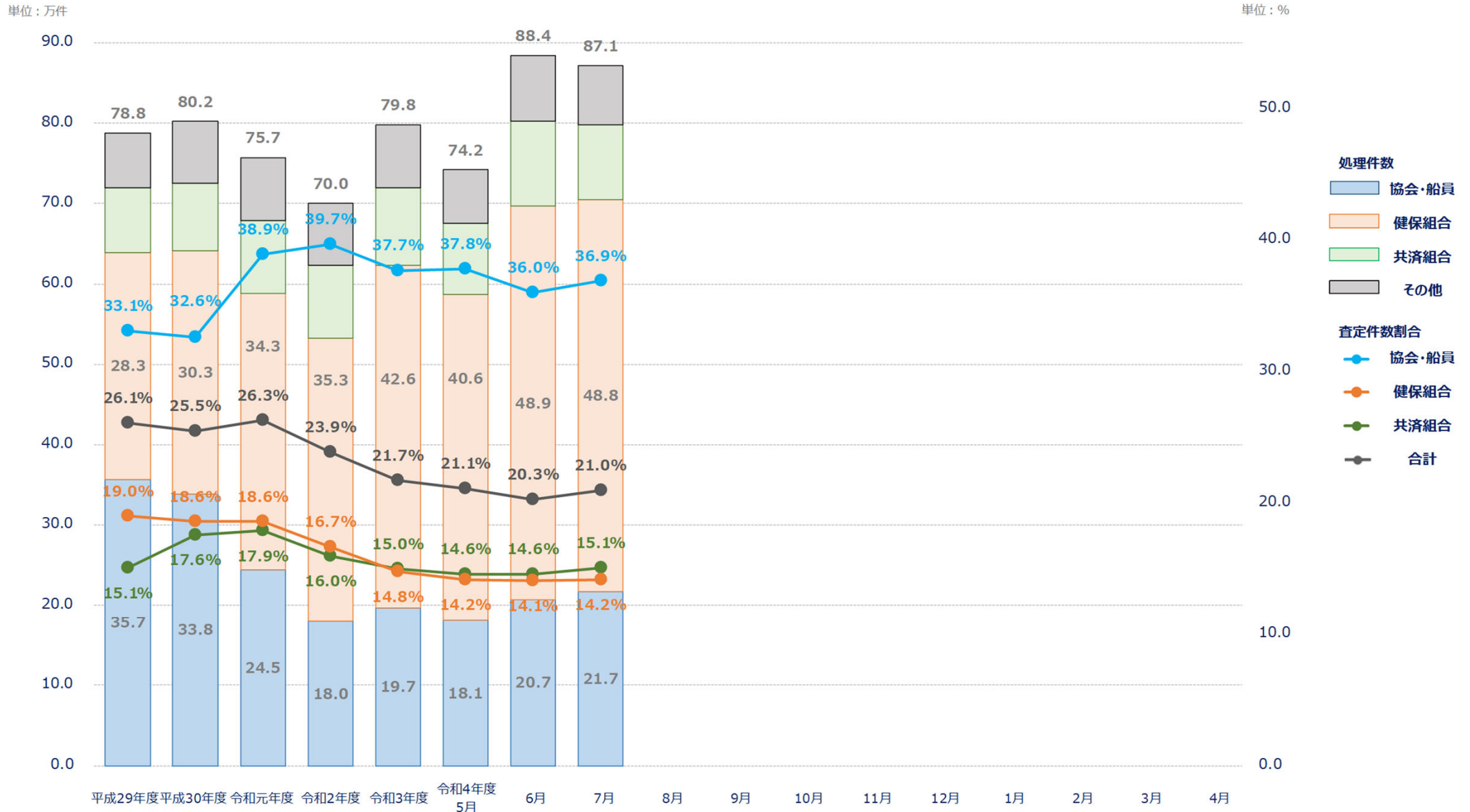
1) 令和2年5月の数値は、再審査処理を保留したため処理件数が減少したが、順次解消。

2) 令和2年8～12月の数値には、令和2年4月及び5月において特別審査委員会を開催しなかったことを踏まえて、改めて審査を実施した分を含んでいる。

制度別再審査の処理件数及び査定件数割合の推移【医科歯科計】

再審査処理件数に対する査定件数の割合は、合計21.0%、協会・船員36.9%、健保組合14.2%、共済組合15.1%

凡例

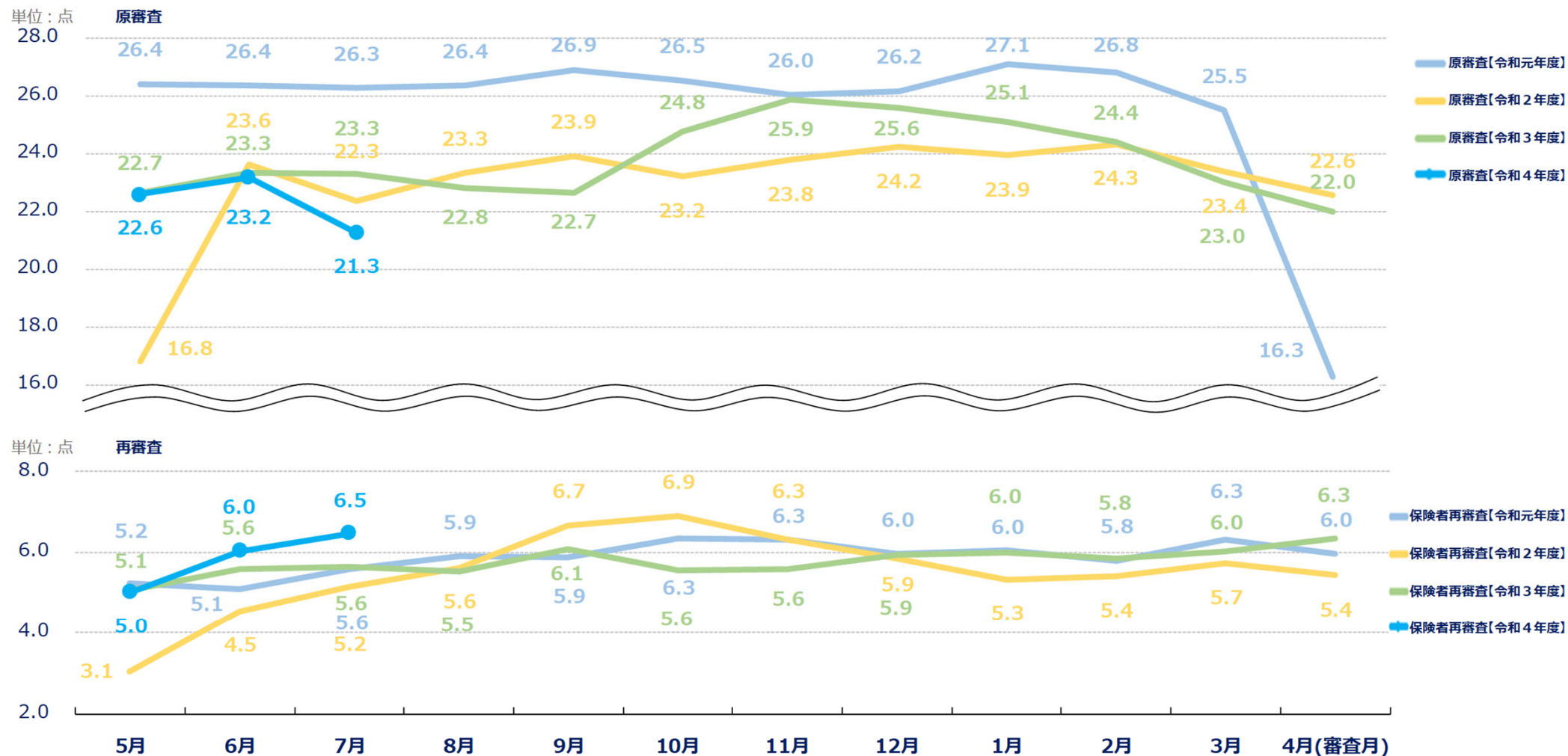


注 平成29年度～令和3年度の処理件数は、1か月当たり件数である。

原審査請求1万点当たり原審査査定点数及び保険者再審査査定点数の推移【医科歯科計】

・前月に比べ、原審査は1.9点減少、保険者再審査は0.5点増加

凡例



- 1) 原審査請求1万点当たり再審査査定点数は、4か月～6か月前平均原審査請求点数に対するものである。
- 2) 令和2年4月及び5月の減少については、東京と特別審査委員会では4月及び5月に、埼玉と神奈川では5月に審査委員会を開催しなかった影響である。
- 3) 令和2年8～12月の保険者再審査査定点数には、令和2年4月及び5月において特別審査委員会を開催しなかったことを踏まえて、改めて審査を実施した分を含んでいる。