

発表事項

- 1 支払基金改革の進捗状況等
- 2 特別審査委員会審査対象レセプトの改正
- 3 被用者保険等医療費の動向（令和4年4月～6月診療分 医科・歯科・調剤及び医薬品）
- 4 令和4年8月審査分の審査状況**
- 5 令和4年9月審査分の特別審査委員会審査状況

原審査の状況【医科歯科計】

・前年同月に比べ、請求件数は15.3%増加、請求点数は9.0%増加、査定件数は9.0%増加、査定点数は0.7%減少

請求・査定件数

	件数	対前年同月伸び率
請求件数 (A)	7,425万件	+15.3%
査定件数 (B)	78.1万件	+9.0%
・単月点検分	55.7万件	+14.0%
・突合点検分	12.9万件	+0.4%
・縦覧点検分	9.5万件	▲4.3%
請求1万件当たり査定件数 ((B) / (A) ×10000)	105.2件	▲5.4%
・単月点検分	75.0件	▲1.1%
・突合点検分	17.4件	▲12.9%
・縦覧点検分	12.9件	▲17.0%

請求・査定点数

	点数	対前年同月伸び率
請求点数 (C)	1,455億6,092万点	+9.0%
査定点数 (D)	3億253万点	▲0.7%
・単月点検分	2億4,855万点	+0.4%
・突合点検分	2,929万点	▲2.2%
・縦覧点検分	2,469万点	▲8.8%
請求1万点当たり査定点数 ((D) / (C) ×10000)	20.8点	▲8.9%
・単月点検分	17.1点	▲7.9%
・突合点検分	2.0点	▲10.3%
・縦覧点検分	1.7点	▲16.3%

参考：調剤レセプトの請求件数	3,473万件	(+9.6%)
請求点数	335億2,428万点	(+1.8%)

単月査定件数	3.2万件	(+48.2%)
単月査定点数	170.1万点	(+108.8%)

平日の日数	3年7月：25日	4年7月：25日	影響度：0.0%
-------	----------	----------	----------

- 1) 突合点検に係る査定件数・点数には医科（歯科）レセプトと調剤レセプトを照合した結果、査定となった調剤レセプトの件数及び点数を含んでいる。
- 2) 縦覧点検分には入外点検分を含んでおり、入外点検分の査定件数は0.5万件、査定点数は110.9万点である。
- 3) 被用者保険加入者数の対前年同月増減率は、令和4年3月で▲0.4%である。（出典：厚生労働省「最近の医療費の動向」）
- 4) 地方単独事業の請求件数増減(43.7万件)の影響は約0.7%である。

原審査の状況【医科】

・前年同月に比べ、請求件数は18.9%増加、請求点数は10.1%増加、査定件数は9.9%増加、査定点数は0.6%減少

請求・査定件数

	件数	対前年同月伸び率
請求件数 (A)	6,043万件	+18.9%
査定件数 (B)	74.7万件	+9.9%
・単月点検分	52.9万件	+15.1%
・突合点検分	12.8万件	+0.3%
・縦覧点検分	9.1万件	▲2.7%
請求1万件当たり査定件数 ((B) / (A) ×10000)	123.7件	▲7.6%
・単月点検分	87.5件	▲3.2%
・突合点検分	21.2件	▲15.6%
・縦覧点検分	15.0件	▲18.2%

請求・査定点数

	点数	対前年同月伸び率
請求点数 (C)	1,286億5,198万点	+10.1%
査定点数 (D)	2億9,758万点	▲0.6%
・単月点検分	2億4,452万点	+0.4%
・突合点検分	2,925万点	▲2.2%
・縦覧点検分	2,381万点	▲8.5%
請求1万点当たり査定点数 ((D) / (C) ×10000)	23.1点	▲9.8%
・単月点検分	19.0点	▲8.8%
・突合点検分	2.3点	▲11.2%
・縦覧点検分	1.9点	▲16.9%

1) 突合点検に係る査定件数・点数には医科レセプトと調剤レセプトを照合した結果、査定となった調剤レセプトの件数及び点数を含んでいる。

2) 縦覧点検分には入外点検分を含んでおり、入外点検分の査定件数は0.5万件、査定点数は107.7万点である。

原審査の状況【歯科】

・前年同月に比べ、請求件数は1.6%増加、請求点数は1.4%増加、査定件数は7.3%減少、査定点数は2.3%減少

請求・査定件数

	件数	対前年同月伸び率
請求件数 (A)	1,382万件	+1.6%
査定件数 (B)	3.4万件	▲7.3%
・単月点検分	2.8万件	▲3.6%
・突合点検分	0.1万件	+10.9%
・縦覧点検分	0.5万件	▲26.6%
請求1万件当たり査定件数 ((B) / (A) ×10000)	24.5件	▲8.8%
・単月点検分	20.0件	▲5.1%
・突合点検分	0.9件	+9.2%
・縦覧点検分	3.5件	▲27.8%

請求・査定点数

	点数	対前年同月伸び率
請求点数 (C)	169億895万点	+1.4%
査定点数 (D)	496万点	▲2.3%
・単月点検分	403万点	+0.8%
・突合点検分	5万点	+26.7%
・縦覧点検分	88万点	▲15.3%
請求1万点当たり査定点数 ((D) / (C) ×10000)	2.9点	▲3.7%
・単月点検分	2.4点	▲0.6%
・突合点検分	0.0点	+24.9%
・縦覧点検分	0.5点	▲16.5%

1) 突合点検に係る査定件数・点数には歯科レセプトと調剤レセプトを照合した結果、査定となった調剤レセプトの件数及び点数を含んでいる。

2) 縦覧点検分には入外点検分を含んでおり、入外点検分の査定件数は0.022万件、査定点数は3.2万点である。

DPC電子レセプトの原審査における審査返戻状況

・前年同月に比べ、受付件数は4.7%増加、返戻件数は4.9%増加、受付1万件当たり返戻件数は0.2%増加

受付・審査返戻件数

	件数	対前年同月伸び率
受付件数 (A)	61.1万件	+4.7%
審査返戻件数 (B)	1.0万件	+4.9%
受付1万件当たり返戻件数 (B) / (A) × 10000	163.7件	+0.2%

受付・審査返戻点数

	点数	対前年同月伸び率
受付点数 (C)	403億2,282万点	+9.7%
審査返戻点数 (D)	14億403万点	+13.0%
受付1万点当たり返戻点数 (D) / (C) × 10000	348.2点	+3.0%

保険者再審査の状況【医科歯科計】

・前年同月に比べ、処理件数は5.5%増加、査定件数は4.7%増加、査定点数は18.7%増加

再審査処理・査定件数

医科・歯科計	件数	対前年同月伸び率
処理件数	81.4万件	+5.5%
査定件数	17.7万件	+4.7%
原審査請求1万件当たり査定件数	27.1件	▲3.4%

医科	件数	対前年同月伸び率
処理件数	77.9万件	+5.9%
査定件数	16.3万件	+4.3%
原審査請求1万件当たり査定件数	31.2件	▲5.5%

歯科	件数	対前年同月伸び率
処理件数	3.6万件	▲3.4%
査定件数	1.3万件	+10.1%
原審査請求1万件当たり査定件数	10.3件	+9.3%

再審査査定点数

医科・歯科計	点数	対前年同月伸び率
査定点数	8,146万点	+18.7%
原審査請求1万点当たり査定点数	6.2点	+11.7%

医科	点数	対前年同月伸び率
査定点数	7,691万点	+17.9%
原審査請求1万点当たり査定点数	6.6点	+9.9%

歯科	点数	対前年同月伸び率
査定点数	454万点	+33.9%
原審査請求1万点当たり査定点数	2.9点	+34.7%

- 1) 査定件数・点数には医科（歯科）レセプトと調剤レセプトを照合した結果、査定となった調剤レセプトの件数及び点数を含んでいる。
- 2) 原審査請求1万件（点）当たり査定件数（点数）は、4か月～6か月前平均原審査請求件数（点数）に対するものである。

制度別再審査の状況【医科歯科計】

・再審査処理件数に対する査定件数の割合は21.7%

	再審査処理件数	対前年同月伸び率	査定件数	対前年同月伸び率	査定点数	対前年同月伸び率
合計	81.4万件	+5.5%	17.7万件	+4.7%	8,146万点	+18.7%
協会・船員	20.5万件	+3.5%	7.8万件	+5.0%	5,595万点	+26.0%
健保組合	43.4万件	+7.9%	6.5万件	+7.8%	1,699万点	+8.4%
共済組合	9.5万件	+0.4%	1.4万件	▲2.7%	331万点	+5.6%
その他各法	8.0万件	+3.9%	2.1万件	▲0.4%	522万点	▲3.7%

	再審査処理件数に 対する査定件数の割合	原審査請求1万件 当たり査定件数	対前年同月伸び率	原審査請求1万点 当たり査定点数	対前年同月伸び率
合計	21.7%	27.1件	▲3.4%	6.2点	+11.7%
協会・船員	37.8%	29.2件	+1.1%	10.8点	+20.5%
健保組合	14.9%	35.4件	+4.5%	5.3点	+3.0%
共済組合	14.3%	23.7件	▲5.5%	3.5点	+0.8%
その他各法	25.9%	14.0件	▲22.8%	1.4点	▲12.3%

1) 再審査処理件数に対する査定件数の割合は「査定件数÷再審査処理件数×100」で算出した数値である。

2) 原審査請求1万件（点）当たり査定件数（点数）は、4か月～6か月前平均原審査請求件数（点数）に対するものである。

医療機関再審査の状況【医科歯科計】

・前年同月に比べ、処理件数は7.2%減少、復活件数は4.0%減少、復活点数は20.1%減少

再審査処理・復活件数

	件数	対前年同月伸び率
再審査処理件数	1.5万件	▲7.2%
復活件数	0.5万件	▲4.0%
原審査請求1万件当たり復活件数	0.8件	▲11.4%

再審査復活点数

	点数	対前年同月伸び率
復活点数	913万点	▲20.1%
原審査請求1万点当たり復活点数	0.7点	▲24.8%

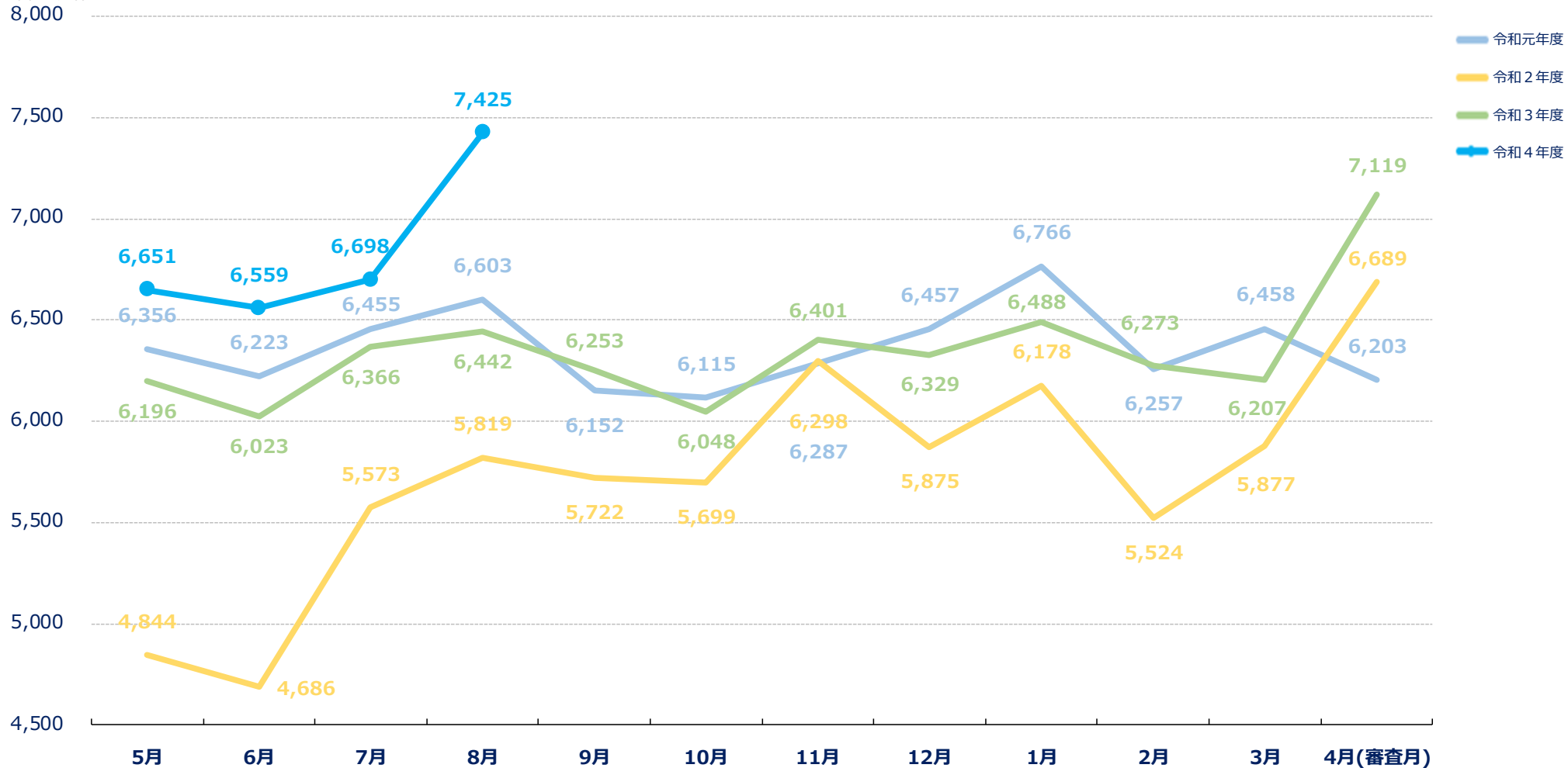
- 1) 医療機関再審査における「復活」とは、査定レセプトに対し医療機関から取消請求があり、同請求どおり査定取消となったものである。
- 2) 医療機関等における原審査請求1万件（点）当たり復活件数（点数）は、4か月～6か月前平均原審査請求件数（点数）に対するものである。

原審査請求件数の推移【医科歯科計】

・原審査請求件数は、前年同月に比べると15.3%増加、前々年同月に比べると27.6%増加、令和元年度同月に比べると12.4%増加

凡例

単位：万件

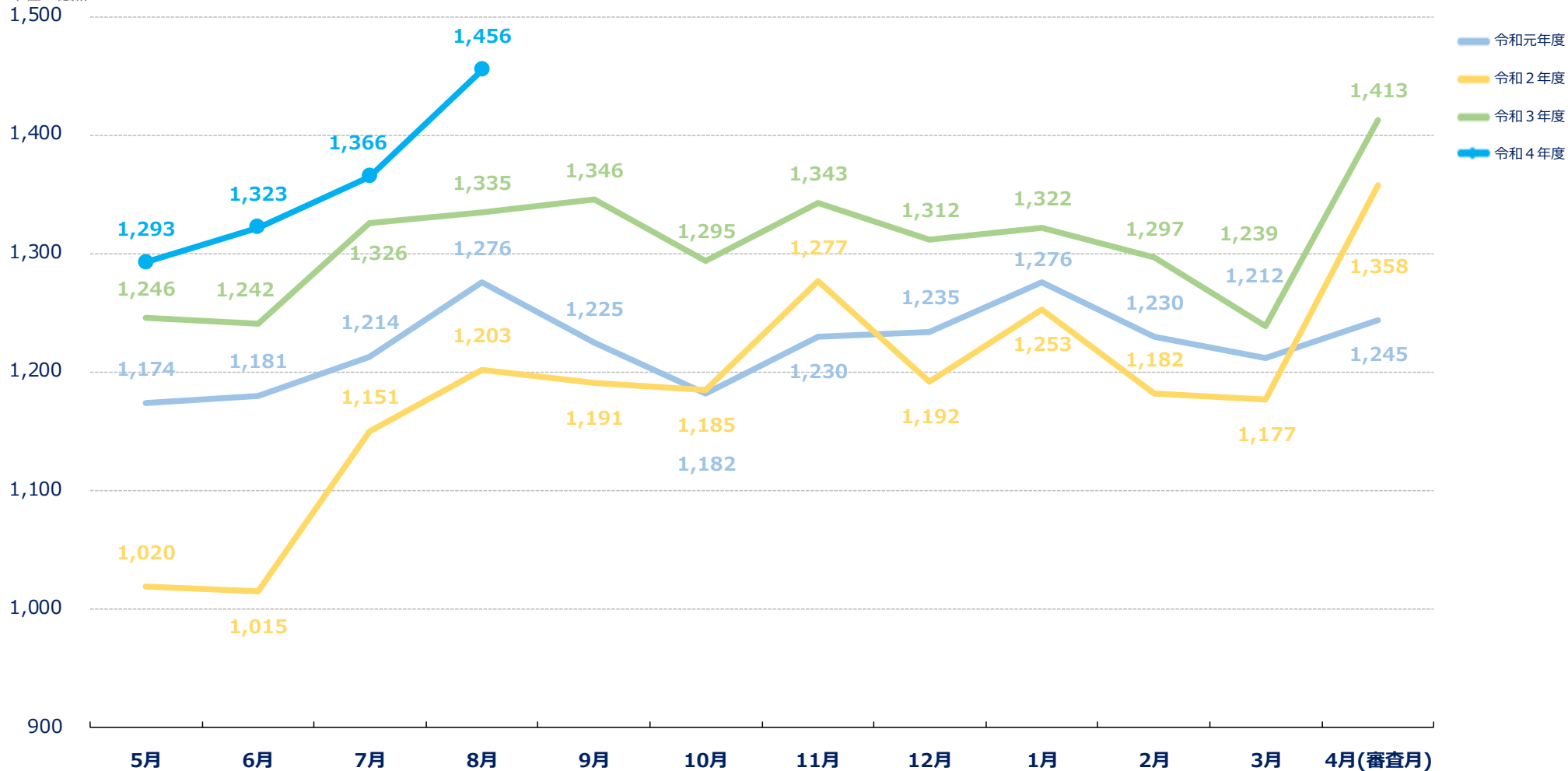


原審査請求点数の推移【医科歯科計】

・原審査請求点数は、前年同月に比べると9.0%増加、前々年同月に比べると21.0%増加、令和元年度同月に比べると14.1%増加

凡例

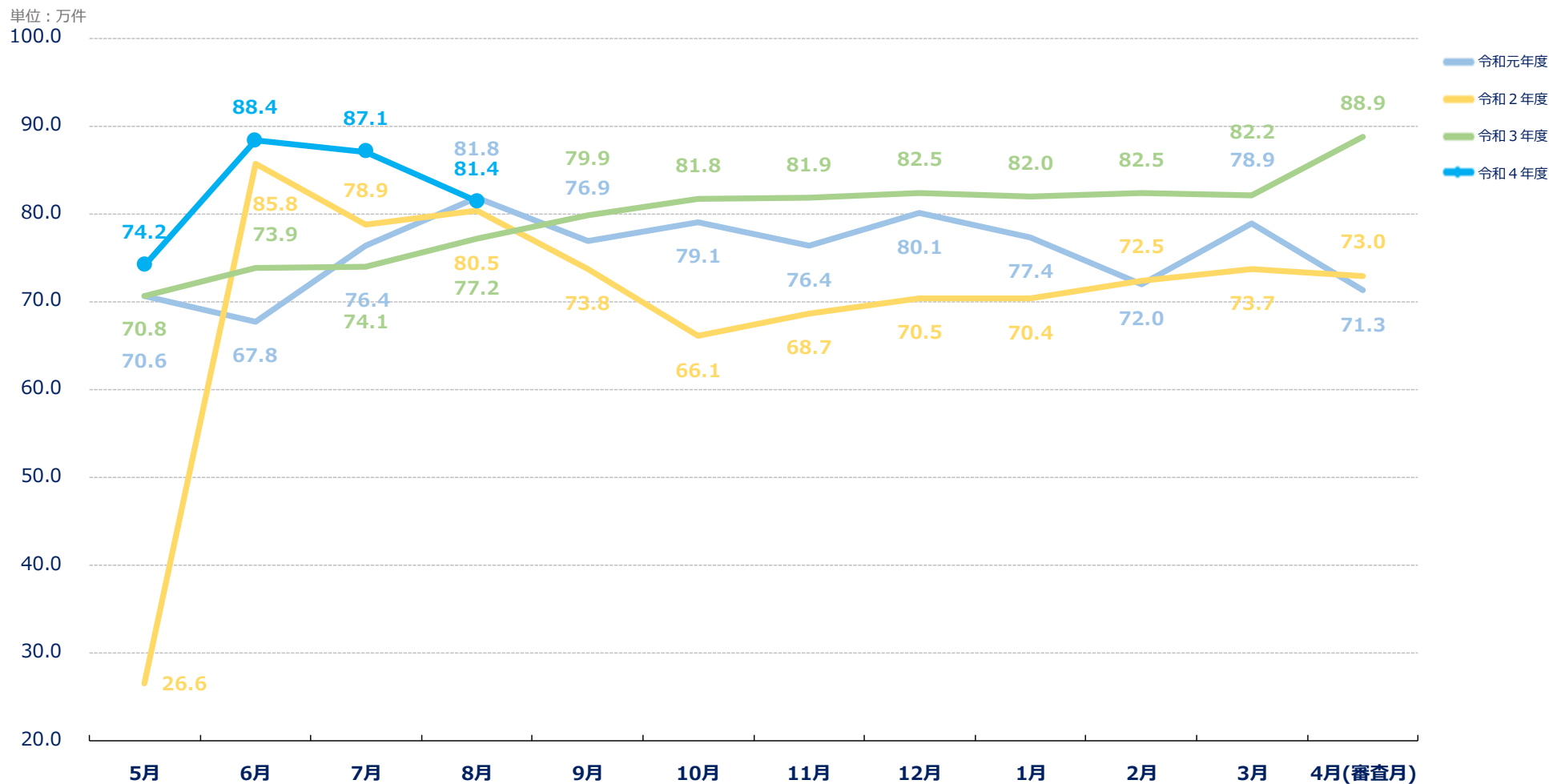
単位：億点



保険者再審査処理件数の推移【医科歯科計】

・前月に比べ、保険者再審査処理件数は6.5%減少

凡例



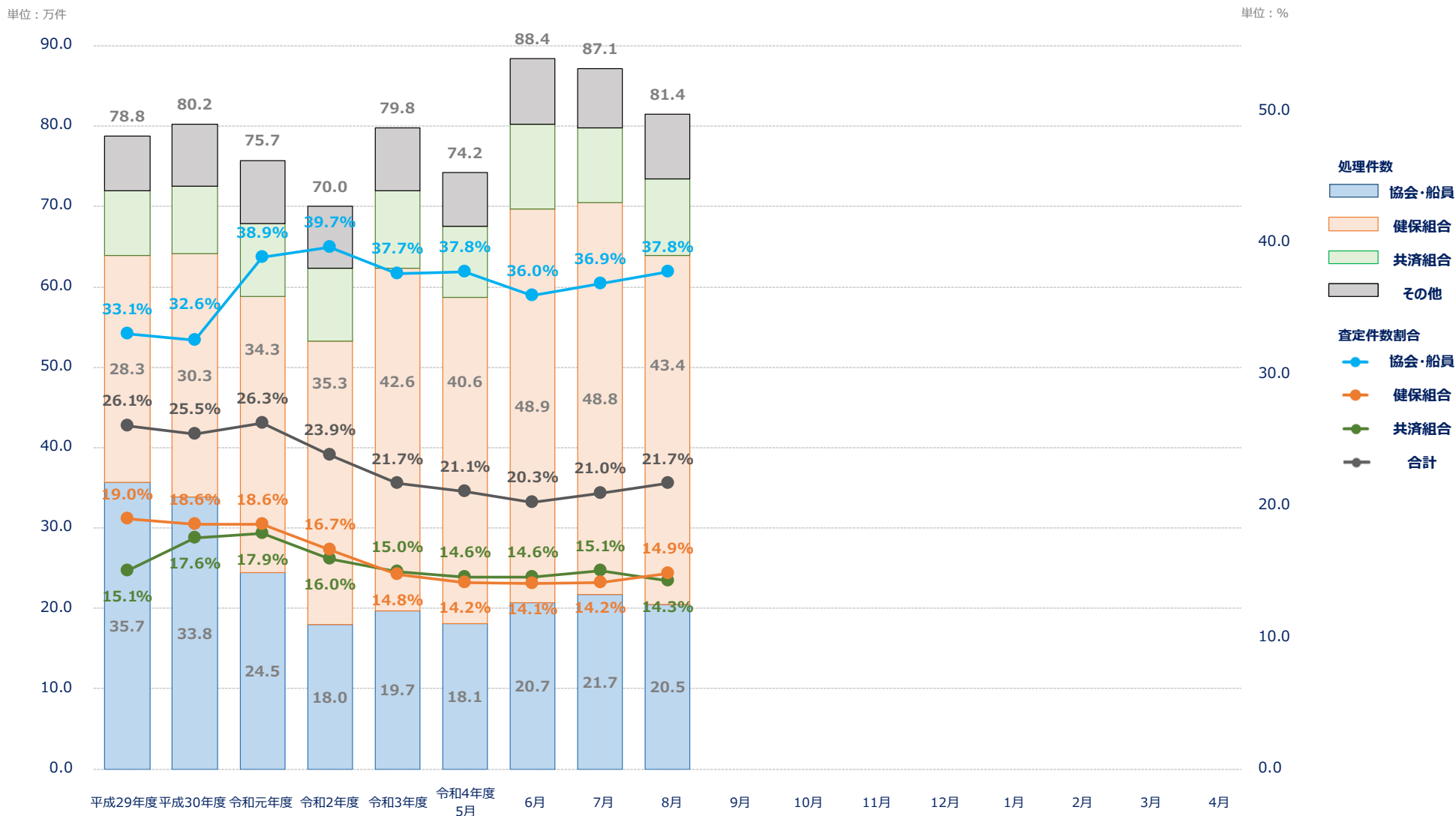
1) 令和2年5月の数値は、再審査処理を保留したため処理件数が減少したが、順次解消。

2) 令和2年8～12月の数値には、令和2年4月及び5月において特別審査委員会を開催しなかったことを踏まえて、改めて審査を実施した分を含んでいる。

制度別再審査の処理件数及び査定件数割合の推移【医科歯科計】

再審査処理件数に対する査定件数の割合は、合計21.7%、協会・船員37.8%、健保組合14.9%、共済組合14.3%

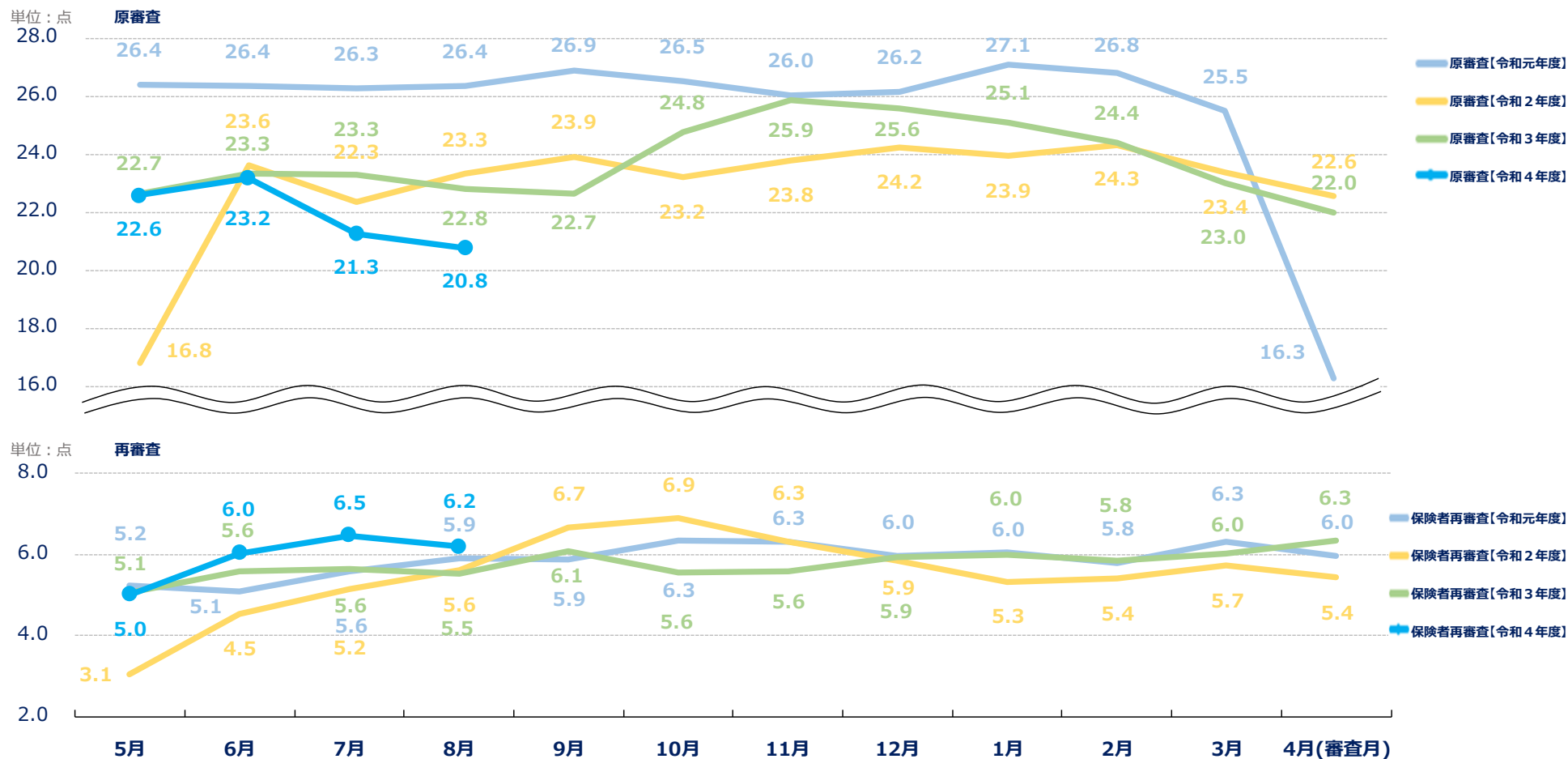
凡例



原審査請求1万点当たり原審査査定点数及び保険者再審査査定点数の推移【医科歯科計】

・前月に比べ、原審査は0.5点減少、保険者再審査は0.3点減少

凡例



1) 原審査請求1万点当たり再審査査定点数は、4か月～6か月前平均原審査請求点数に対するものである。

2) 令和2年4月及び5月の減少については、東京と特別審査委員会では4月及び5月に、埼玉と神奈川では5月に審査委員会を開催しなかった影響である。

3) 令和2年8～12月の保険者再審査査定点数には、令和2年4月及び5月において特別審査委員会を開催しなかったことを踏まえて、改めて審査を実施した分を含んでいる。