

発表事項

- 1 支払基金改革の進捗状況等
- 2 特別審査委員会審査対象レセプトの改正
- 3 被用者保険等医療費の動向（令和4年4月～6月診療分 医科・歯科・調剤及び医薬品）
- 4 令和4年8月審査分の審査状況
- 5 令和4年9月審査分の特別審査委員会審査状況**

- 全体の受付件数は5,479件、前年同月と比べて0.6%の減少

受付件数

	件数	対前年 同月伸び率
合計	5,479件	▲0.6%
医科	5,250件 ※1	▲0.2%
歯科	188件 ※2	▲4.1%
漢方	41件 ※3	▲19.6%

※1、※2 医科、歯科ともに大きな変動なし

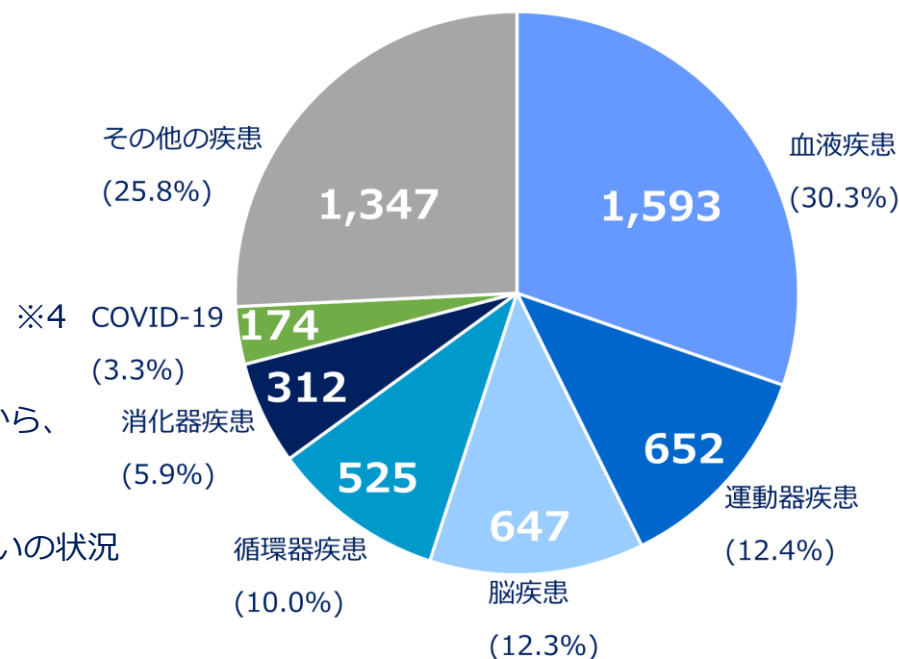
※3 漢方の対前年同月伸び率については、もともと受付件数が少ないことから、少数の増減により大きく変動する（51件→41件）

※4 COVID-19は令和3年11月審査以降漸減していたが、直近2か月は横ばいの状況（8月 164件→9月 174件）

・特定集中治療室管理料等特定入院料の臨時的取扱い（所定点数の2～3倍の点数を算定可能等）

医科の疾患別内訳

単位：件（ ）内は構成割合

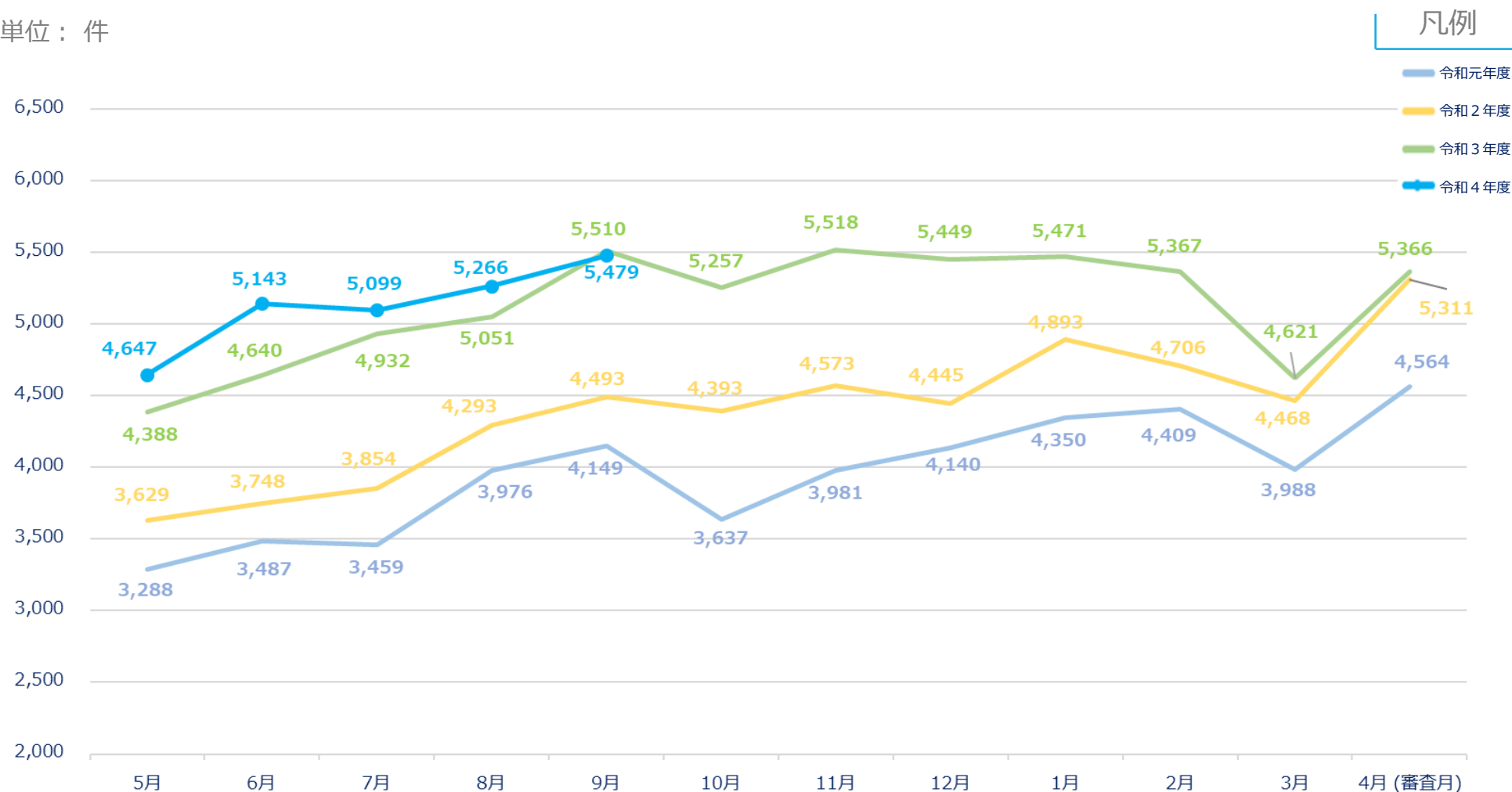


(参考) 原審査受付件数 (医科・歯科・漢方計) の推移【速報値】

令和4年9月審査分

- 前月と比べて213件増加

単位：件



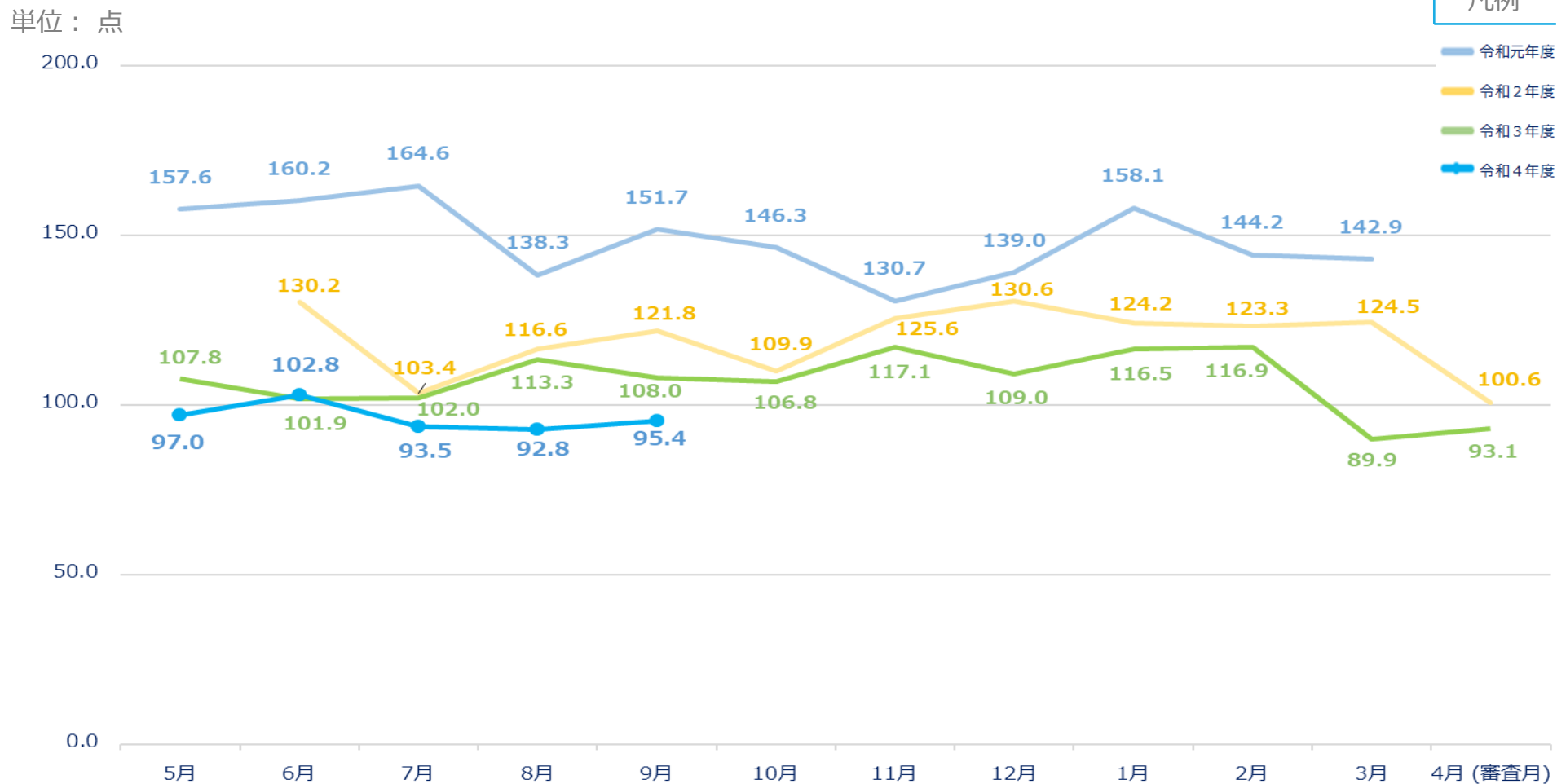
- 請求点数は前年同月と比べて3.8%の増加、査定点数は8.3%の減少
- 請求1万点当たりの査定点数（医科）の対前年同月伸び率の減少は、前年同月の9月審査における循環器疾患の症例で手術等の高点数査定事例があったことが要因（前年同月106.4点→94.9点）
- 請求1万点当たりの査定点数（歯科）の対前年同月伸び率の減少は、前年同月の9月審査における顎変形症・舌癌の症例で手術等の高点数査定事例があったことが要因（前年同月222.2点→133.9点）
- 請求1万点当たりの査定点数（漢方）の対前年同月伸び率は受付件数が少ないことから、少数の増減により大きく変動する（前年同月61.4点→28.0点）

審査状況

	点数	(対前年同月伸び率)	
請求点数	29億9,331万点	+	3.8%
査定点数	2,855万点	▲	8.3%
請求1万点当たり査定点数 (査定点数/請求点数×10,000)			
合計	95.4点	▲	11.7%
医科	94.9点	▲	10.8%
歯科	133.9点	▲	39.7%
漢方	28.0点	▲	54.4%

※ 請求点数は受付したレセプトの総点数から返戻分の点数を除外した点数である。

■ 前月と比べて2.6点の増加



※ 令和2年4月・5月審査においては、新型コロナウイルス感染症拡大防止のため、算定ルールに関するコンピュータチェック分みの処理を実施したことを踏まえ、グラフに表示していない。

- 保険者再審査の処理件数は1,434件、査定件数は138件、査定点数は134万点
- 医療機関再審査の処理件数は252件、復活件数は19件、復活点数は23万点

保険者再審査

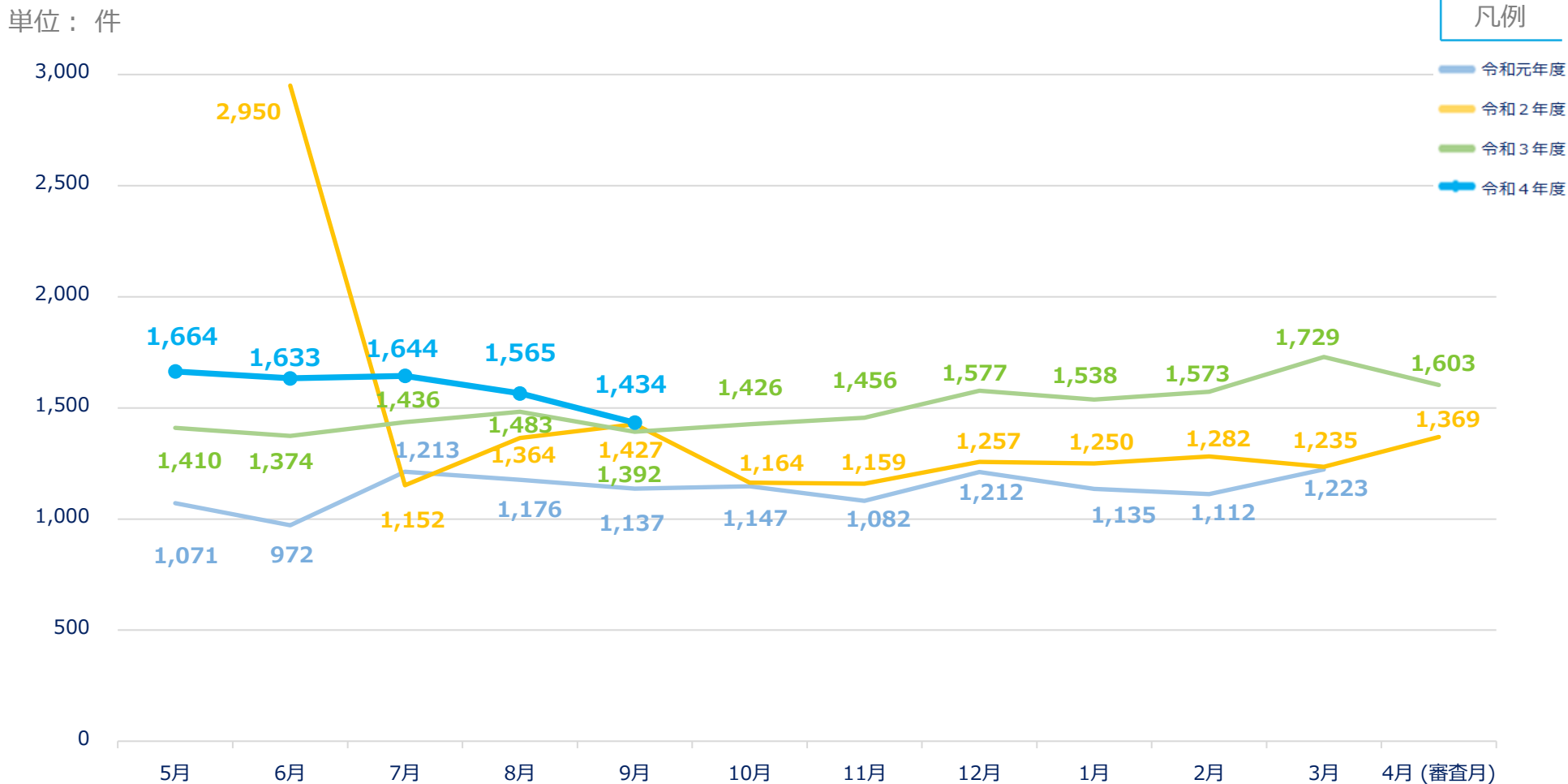
	件数		点数
処理件数	1,434 件	査定点数	1,340,239 点
査定件数	138 件	原審査請求1万点当たりの査定点数	5.1 点

医療機関再審査

	件数		点数
処理件数	252 件	復活点数	226,320 点
復活件数	19 件	原審査請求1万点当たりの復活点数	0.9 点

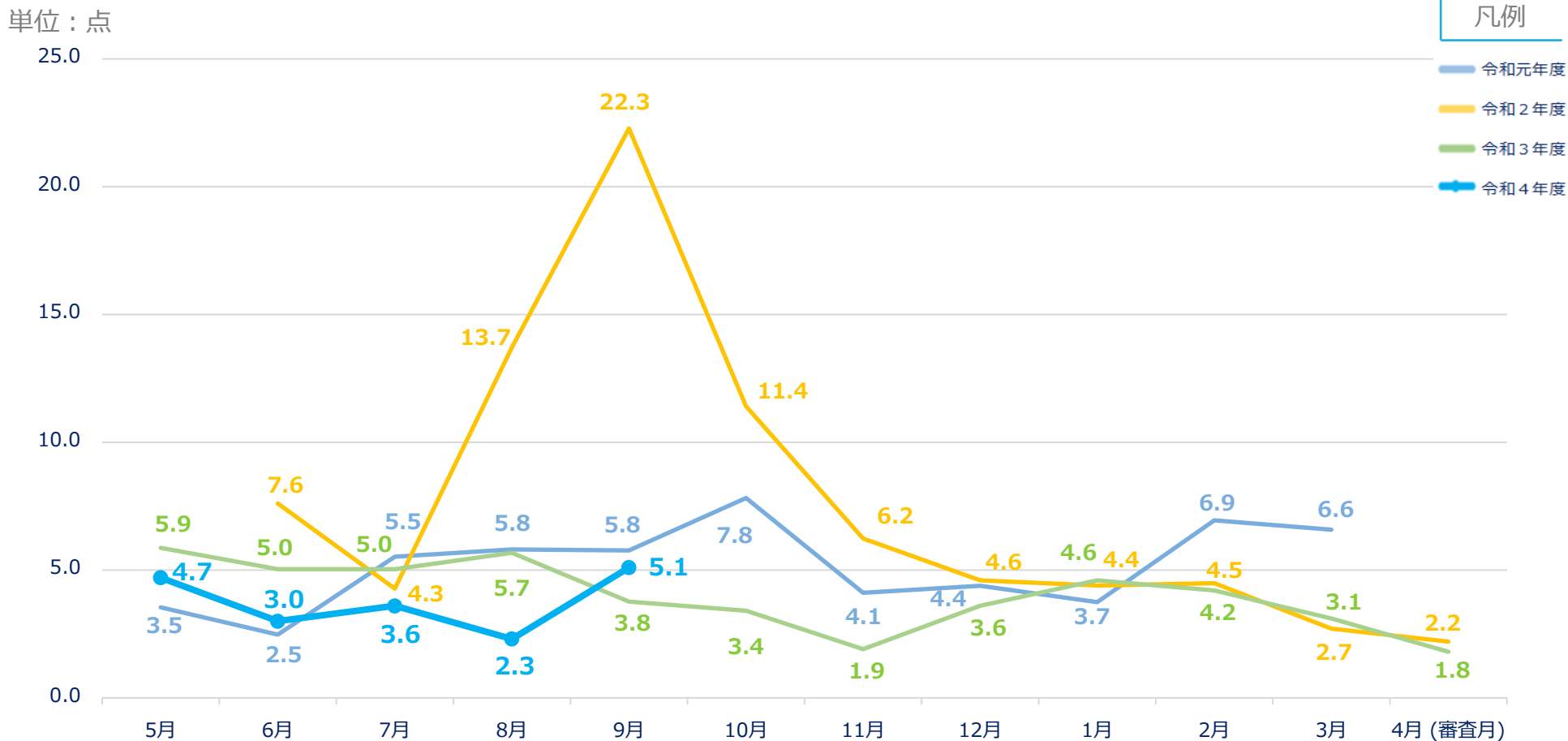
※ 原審査請求1万点当たり査定点数及び復活点数は、4か月～6か月前平均原審査請求点数に対するものである。

- 前月と比べて131件減少



※ 令和2年4月及び5月の再審査を保留したことにより、令和2年6月の処理件数が増加している。

■ 前月と比べて2.8点増加



- ※ 令和2年4月及び5月分の再審査を保留の上、6月に実施したことから査定点数が増加(7.6点)している。
 ※ 令和2年7～11月の保険者再審査査定点数には、令和2年4月及び5月において算定ルールに関するコンピュータチェック分の処理のみとしたことを踏まえ、保険者からの再審査請求に併せて審査し、査定した点数を含んでいる。