

発表事項

1 特別審査委員会審査委員の委嘱

2 令和4年9月審査分の審査状況

3 令和4年10月審査分の特別審査委員会審査状況

原審査の状況【医科歯科計】

・前年同月に比べ、請求件数は20.5%増加、請求点数は10.0%増加、査定件数は20.2%増加、査定点数は3.6%増加

請求・査定件数

	件数	対前年同月伸び率
請求件数 (A)	7,532万件	+20.5%
査定件数 (B)	78.3万件	+20.2%
・単月点検分	55.8万件	+25.5%
・突合点検分	12.9万件	+13.1%
・縦覧点検分	9.5万件	+3.8%
請求1万件当たり査定件数 ((B) / (A) ×10000)	103.9件	▲0.2%
・単月点検分	74.1件	+4.2%
・突合点検分	17.2件	▲6.1%
・縦覧点検分	12.7件	▲13.9%

請求・査定点数

	点数	対前年同月伸び率
請求点数 (C)	1,480億112万点	+10.0%
査定点数 (D)	3億1,606万点	+3.6%
・単月点検分	2億6,287万点	+3.5%
・突合点検分	2,924万点	+8.3%
・縦覧点検分	2,396万点	▲0.1%
請求1万点当たり査定点数 ((D) / (C) ×10000)	21.4点	▲5.8%
・単月点検分	17.8点	▲5.9%
・突合点検分	2.0点	▲1.5%
・縦覧点検分	1.6点	▲9.1%

参考：調剤レセプトの請求件数	3,450万件	(+16.6%)
請求点数	339億2,000万点	(+8.2%)

単月査定件数	3.1万件	(+90.1%)
単月査定点数	206.5万点	(+189.9%)

平日の日数	3年8月：23日	4年8月：24日	影響度：4.3%
-------	----------	----------	----------

- 1) 突合点検に係る査定件数・点数には医科（歯科）レセプトと調剤レセプトを照合した結果、査定となった調剤レセプトの件数及び点数を含んでいる。
- 2) 縦覧点検分には入外点検分を含んでおり、入外点検分の査定件数は0.5万件、査定点数は110.9万点である。
- 3) 被用者保険加入者数の対前年同月増減率は、令和4年6月で▲0.2%である。（出典：厚生労働省「最近の医療費の動向」）
- 4) 地方単独事業の請求件数増減(57.3万件)の影響は約0.9%である。

原審査の状況【医科】

・前年同月に比べ、請求件数は25.5%増加、請求点数は11.0%増加、査定件数は21.2%増加、査定点数は3.8%増加

請求・査定件数

	件数	対前年同月伸び率
請求件数 (A)	6,210万件	+25.5%
査定件数 (B)	74.9万件	+21.2%
・単月点検分	53.0万件	+26.8%
・突合点検分	12.8万件	+13.0%
・縦覧点検分	9.1万件	+4.9%
請求1万件当たり査定件数 ((B) / (A) ×10000)	120.6件	▲3.4%
・単月点検分	85.4件	+1.0%
・突合点検分	20.6件	▲9.9%
・縦覧点検分	14.6件	▲16.4%

請求・査定点数

	点数	対前年同月伸び率
請求点数 (C)	1,320億8,012万点	+11.0%
査定点数 (D)	3億1,110万点	+3.8%
・単月点検分	2億5,888万点	+3.7%
・突合点検分	2,920万点	+8.4%
・縦覧点検分	2,302万点	▲0.6%
請求1万点当たり査定点数 ((D) / (C) ×10000)	23.6点	▲6.6%
・単月点検分	19.6点	▲6.6%
・突合点検分	2.2点	▲2.4%
・縦覧点検分	1.7点	▲10.5%

1) 突合点検に係る査定件数・点数には医科レセプトと調剤レセプトを照合した結果、査定となった調剤レセプトの件数及び点数を含んでいる。

2) 縦覧点検分には入外点検分を含んでおり、入外点検分の査定件数は0.5万件、査定点数は108.2万点である。

原審査の状況【歯科】

・前年同月に比べ、請求件数は1.3%増加、請求点数は1.9%増加、査定件数は2.0%増加、査定点数は3.3%減少

請求・査定件数

	件数	対前年同月伸び率
請求件数 (A)	1,322万件	+1.3%
査定件数 (B)	3.4万件	+2.0%
・単月点検分	2.8万件	+4.5%
・突合点検分	0.1万件	+17.8%
・縦覧点検分	0.5万件	▲13.7%
請求1万件当たり査定件数 ((B) / (A) ×10000)	25.7件	+0.7%
・単月点検分	21.0件	+3.2%
・突合点検分	1.1件	+16.3%
・縦覧点検分	3.6件	▲14.8%

請求・査定点数

	点数	対前年同月伸び率
請求点数 (C)	159億2,101万点	+1.9%
査定点数 (D)	496万点	▲3.3%
・単月点検分	398万点	▲6.4%
・突合点検分	4万点	▲15.8%
・縦覧点検分	94万点	+13.4%
請求1万点当たり査定点数 ((D) / (C) ×10000)	3.1点	▲5.1%
・単月点検分	2.5点	▲8.1%
・突合点検分	0.0点	▲17.3%
・縦覧点検分	0.6点	+11.4%

1) 突合点検に係る査定件数・点数には歯科レセプトと調剤レセプトを照合した結果、査定となった調剤レセプトの件数及び点数を含んでいる。

2) 縦覧点検分には入外点検分を含んでおり、入外点検分の査定件数は0.02万件、査定点数は2.7万点である。

DPC電子レセプトの原審査における審査返戻状況

・前年同月に比べ、受付件数は0.2%減少、返戻件数は0.1%増加、受付1万件当たり返戻件数は0.3%増加

受付・審査返戻件数

	件数	対前年同月伸び率
受付件数 (A)	60.3万件	▲0.2%
審査返戻件数 (B)	1.0万件	+0.1%
受付1万件当たり返戻件数 (B) / (A) × 10000	163.7件	+0.3%

受付・審査返戻点数

	点数	対前年同月伸び率
受付点数 (C)	407億3,898万点	+5.2%
審査返戻点数 (D)	13億7,093万点	+4.8%
受付1万点当たり返戻点数 (D) / (C) × 10000	336.5点	▲0.4%

保険者再審査の状況【医科歯科計】

・前年同月に比べ、処理件数は7.8%増加、査定件数は5.1%増加、査定点数は13.7%増加

再審査処理・査定件数

医科・歯科計	件数	対前年同月伸び率
処理件数	86.1万件	+7.8%
査定件数	18.5万件	+5.1%
原審査請求1万件当たり査定件数	27.7件	▲1.3%

医科	件数	対前年同月伸び率
処理件数	82.7万件	+8.5%
査定件数	17.3万件	+5.4%
原審査請求1万件当たり査定件数	32.3件	▲2.5%

歯科	件数	対前年同月伸び率
処理件数	3.3万件	▲7.0%
査定件数	1.2万件	+0.6%
原審査請求1万件当たり査定件数	9.0件	+0.3%

再審査査定点数

医科・歯科計	点数	対前年同月伸び率
査定点数	8,708万点	+13.7%
原審査請求1万点当たり査定点数	6.6点	+8.9%

医科	点数	対前年同月伸び率
査定点数	8,305万点	+13.9%
原審査請求1万点当たり査定点数	7.2点	+8.3%

歯科	点数	対前年同月伸び率
査定点数	403万点	+8.9%
原審査請求1万点当たり査定点数	2.5点	+10.0%

- 1) 査定件数・点数には医科（歯科）レセプトと調剤レセプトを照会した結果、査定となった調剤レセプトの件数及び点数を含んでいる。
- 2) 原審査請求1万件（点）当たり査定件数（点数）は、4か月～6か月前平均原審査請求件数（点数）に対するものである。

制度別再審査の状況【医科歯科計】

・再審査処理件数に対する査定件数の割合は21.4%

	再審査処理件数	対前年同月伸び率	査定件数	対前年同月伸び率	査定点数	対前年同月伸び率
合計	86.1万件	+7.8%	18.5万件	+5.1%	8,708万点	+13.7%
協会・船員	21.1万件	+6.4%	8.2万件	+5.6%	5,985万点	+17.6%
健保組合	47.0万件	+10.4%	6.7万件	+6.1%	1,807万点	+7.8%
共済組合	10.1万件	+3.2%	1.5万件	+4.1%	389万点	+12.4%
その他各法	7.9万件	+2.9%	2.0万件	+0.7%	527万点	▲4.5%

	再審査処理件数に 対する査定件数の割合	原審査請求1万件 当たり査定件数	対前年同月伸び率	原審査請求1万点 当たり査定点数	対前年同月伸び率
合計	21.4%	27.7件	▲1.3%	6.6点	+8.9%
協会・船員	38.7%	30.2件	+3.3%	11.5点	+14.5%
健保組合	14.3%	36.0件	+4.7%	5.6点	+4.6%
共済組合	15.0%	26.5件	+2.6%	4.1点	+8.9%
その他各法	25.9%	13.5件	▲20.0%	1.4点	▲11.6%

1) 再審査処理件数に対する査定件数の割合は「査定件数÷再審査処理件数×100」で算出した数値である。

2) 原審査請求1万件（点）当たり査定件数（点数）は、4か月～6か月前平均原審査請求件数（点数）に対するものである。

医療機関再審査の状況【医科歯科計】

・前年同月に比べ、処理件数は6.5%増加、復活件数は20.8%増加、復活点数は30.0%増加

再審査処理・復活件数

	件数	対前年同月伸び率
再審査処理件数	1.9万件	+6.5%
復活件数	0.7万件	+20.8%
原審査請求1万件当たり復活件数	1.0件	+13.5%

再審査復活点数

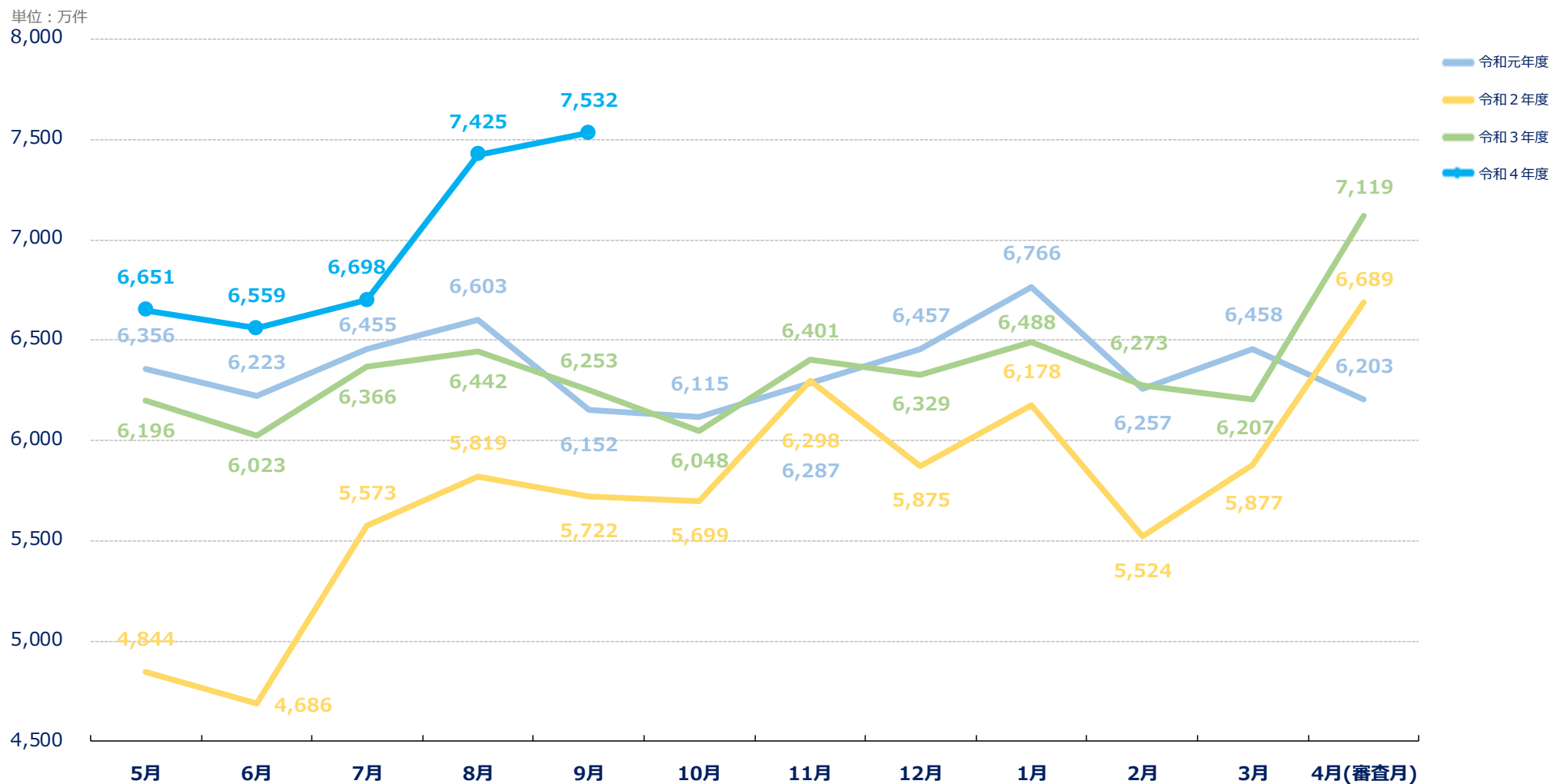
	点数	対前年同月伸び率
復活点数	1,391万点	+30.0%
原審査請求1万点当たり復活点数	1.1点	+24.5%

- 1) 医療機関再審査における「復活」とは、査定レセプトに対し医療機関から取消請求があり、同請求どおり査定取消となったものである。
- 2) 医療機関等における原審査請求1万件（点）当たり復活件数（点数）は、4か月～6か月前平均原審査請求件数（点数）に対するものである。

原審査請求件数の推移【医科歯科計】

・原審査請求件数は、前年同月に比べると20.5%増加、前々年同月に比べると31.6%増加、令和元年度同月に比べると22.4%増加

凡例

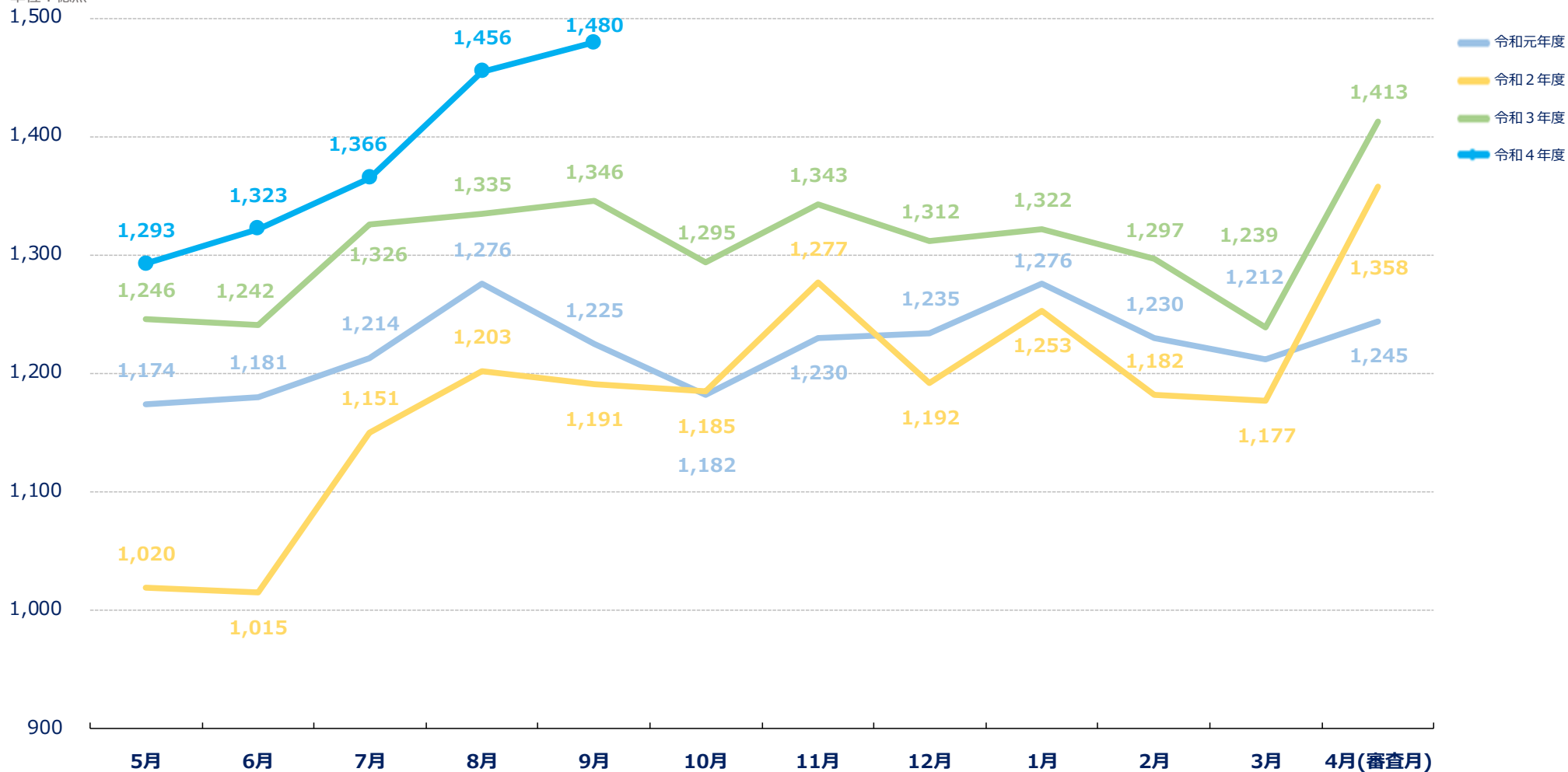


原審査請求点数の推移【医科歯科計】

・原審査請求点数は、前年同月に比べると10.0%増加、前々年同月に比べると24.3%増加、令和元年度同月に比べると20.8%増加

凡例

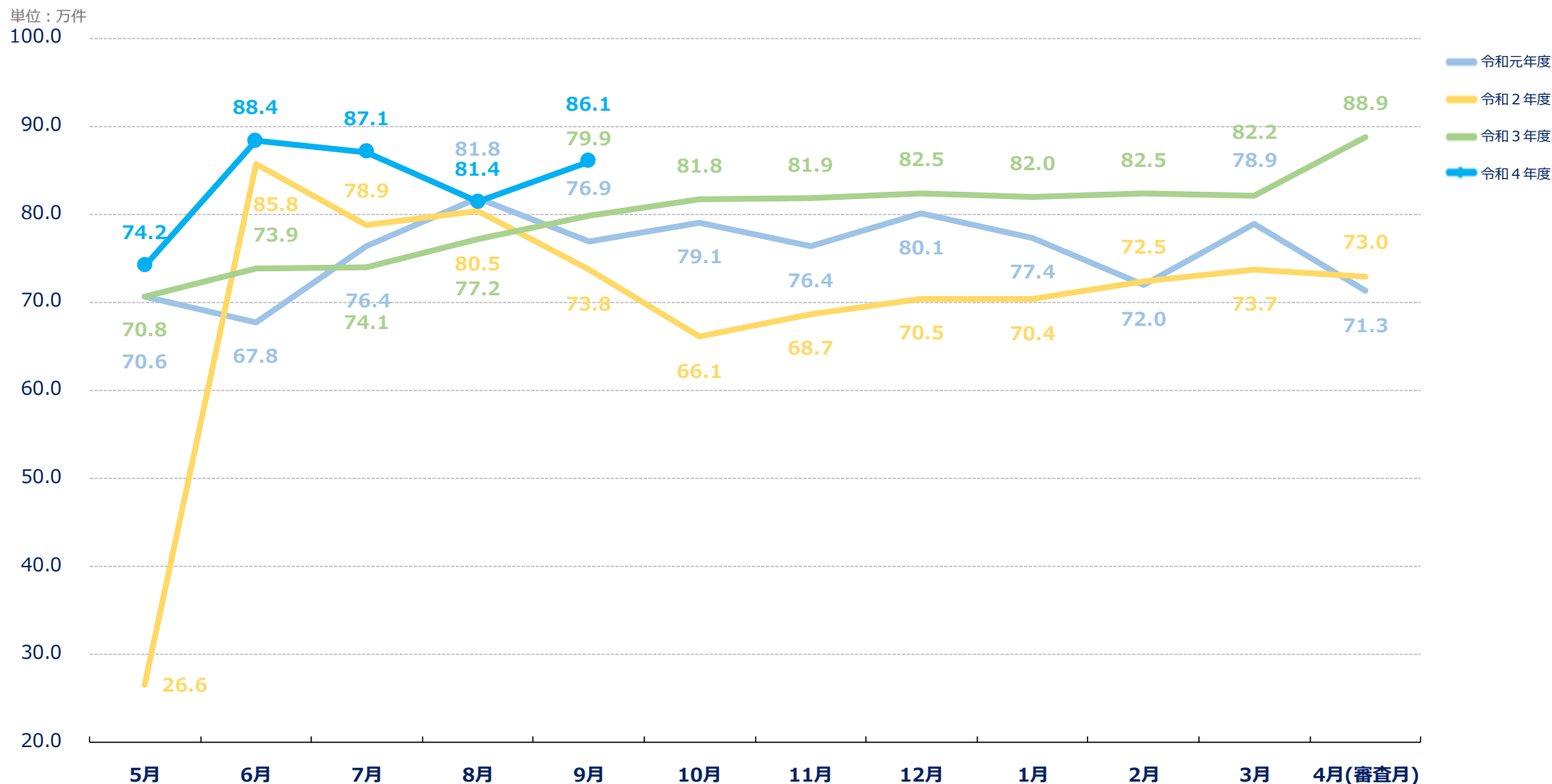
単位：億点



保険者再審査処理件数の推移【医科歯科計】

・前月に比べ、保険者再審査処理件数は5.7%増加

凡例



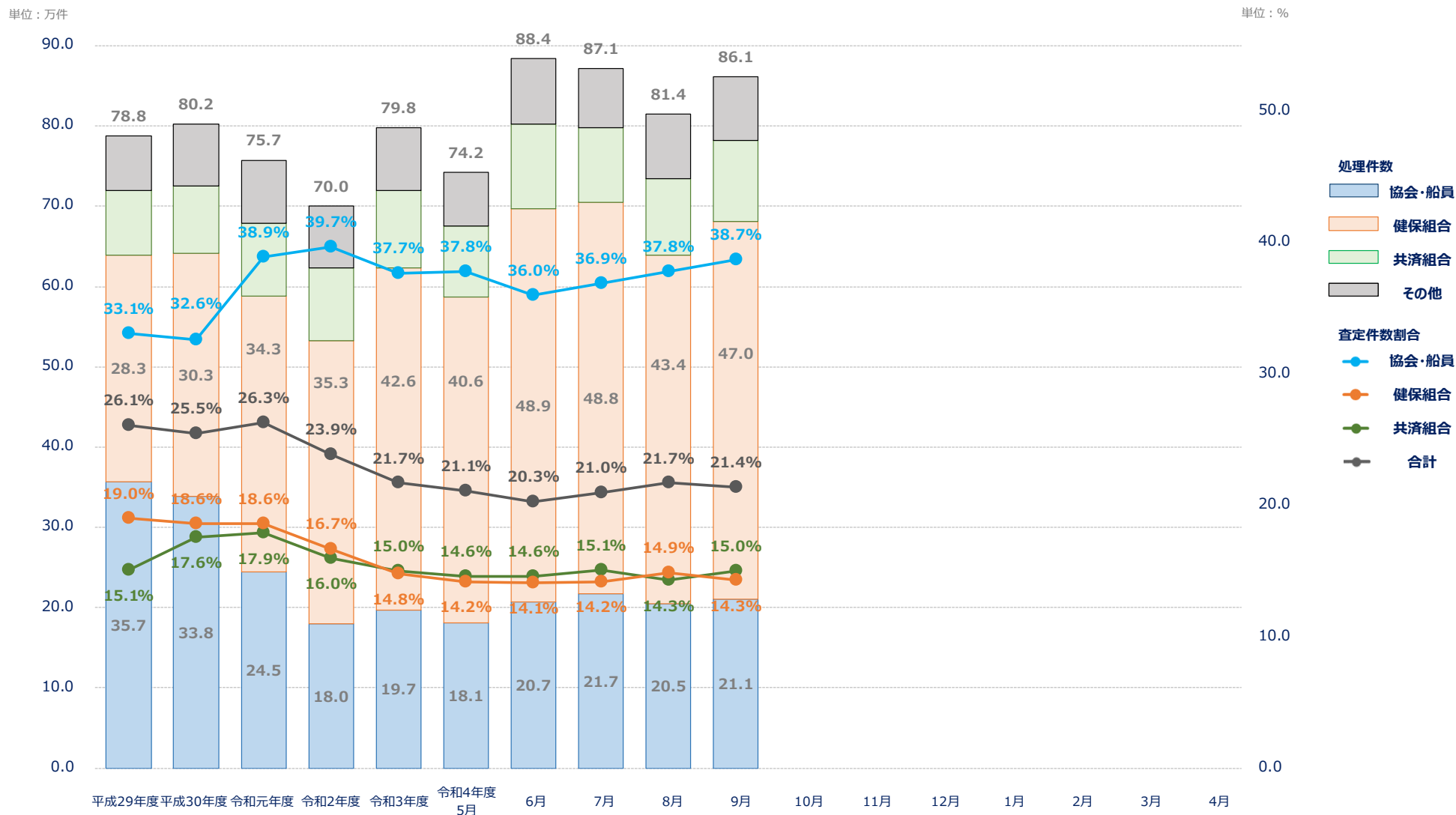
1) 令和2年5月の数値は、再審査処理を保留したため処理件数が減少したが、順次解消。

2) 令和2年8～12月の数値には、令和2年4月及び5月において特別審査委員会を開催しなかったことを踏まえて、改めて審査を実施した分を含んでいる。

制度別再審査の処理件数及び査定件数割合の推移【医科歯科計】

再審査処理件数に対する査定件数の割合は、合計21.4%、協会・船員38.7%、健保組合14.3%、共済組合15.0%

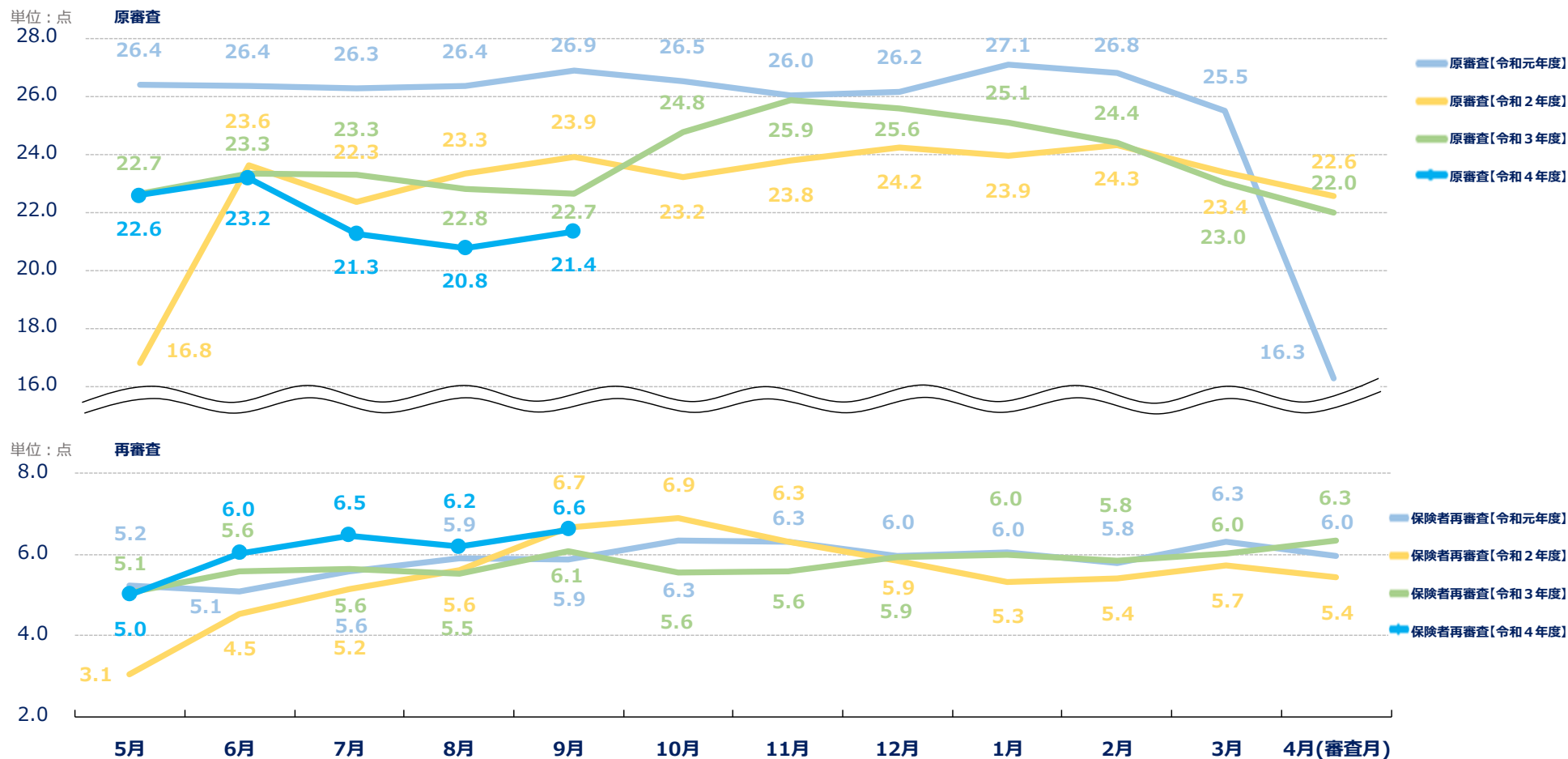
凡例



原審査請求1万点当たり原審査査定点数及び保険者再審査査定点数の推移【医科歯科計】

・前月に比べ、原審査は0.6点増加、保険者再審査は0.4点増加

凡例



1) 原審査請求1万点当たり再審査査定点数は、4か月～6か月前平均原審査請求点数に対するものである。

2) 令和2年4月及び5月の減少については、東京と特別審査委員会では4月及び5月に、埼玉と神奈川では5月に審査委員会を開催しなかった影響である。

3) 令和2年8～12月の保険者再審査査定点数には、令和2年4月及び5月において特別審査委員会を開催しなかったことを踏まえて、改めて審査を実施した分を含んでいる。