

発表事項

- 1 支払基金改革の進捗状況
- 2 令和4事業年度特定B型肝炎ウイルス感染者給付金等支給関係特別会計予算、事業計画及び資金計画変更
- 3 支払基金定款、事業計画、予算等の変更の認可及び承認
- 4 令和4年11月審査分の審査状況**
- 5 令和4年12月審査分の特別審査委員会審査状況

原審査の状況【医科歯科計】

・前年同月に比べ、請求件数は8.4%増加、請求点数は4.7%増加、査定件数は8.7%増加、査定点数は10.1%減少

請求・査定件数

	件数	対前年同月伸び率
請求件数 (A)	6,941万件	+8.4%
査定件数 (B)	76.7万件	+8.7%
・単月点検分	55.1万件	+13.3%
・突合点検分	12.5万件	+1.9%
・縦覧点検分	9.0万件	▲5.9%
請求1万件当たり査定件数 (B) / (A) ×10000)	110.4件	+0.3%
・単月点検分	79.4件	+4.5%
・突合点検分	18.0件	▲6.0%
・縦覧点検分	13.0件	▲13.3%

請求・査定点数

	点数	対前年同月伸び率
請求点数 (C)	1,405億9,384万点	+4.7%
査定点数 (D)	3億1,237万点	▲10.1%
・単月点検分	2億6,131万点	▲11.1%
・突合点検分	2,805万点	+3.2%
・縦覧点検分	2,300万点	▲12.5%
請求1万点当たり査定点数 (D) / (C) ×10000)	22.2点	▲14.1%
・単月点検分	18.6点	▲15.1%
・突合点検分	2.0点	▲1.4%
・縦覧点検分	1.6点	▲16.5%

参考：調剤レセプトの請求件数	3,448万件	(+7.7%)
請求点数	345億1,543万点	(+4.5%)

単月査定件数	2.6万件	(+51.3%)
単月査定点数	120.7万点	(+60.4%)

平日の日数	3年10月：26日	4年10月：25日	影響度：▲3.8%
-------	-----------	-----------	-----------

- 1) 突合点検に係る査定件数・点数には医科（歯科）レセプトと調剤レセプトを照合した結果、査定となった調剤レセプトの件数及び点数を含んでいる。
- 2) 縦覧点検分には入外点検分を含んでおり、入外点検分の査定件数は0.5万件、査定点数は128.6万点である。
- 3) 被用者保険加入者数の対前年同月増減率は、令和4年8月で▲0.3%である。（出典：厚生労働省「最近の医療費の動向」）
- 4) 地方単独事業の請求件数増減(68.0万件)の影響は約1.1%である。

原審査の状況【医科】

・前年同月に比べ、請求件数は10.4%増加、請求点数は5.4%増加、査定件数は10.0%増加、査定点数は10.4%減少

請求・査定件数

	件数	対前年同月伸び率
請求件数 (A)	5,585万件	+10.4%
査定件数 (B)	73.1万件	+10.0%
・単月点検分	52.2万件	+15.0%
・突合点検分	12.4万件	+1.9%
・縦覧点検分	8.6万件	▲4.6%
請求1万件当たり査定件数 (B) / (A) ×10000	131.0件	▲0.4%
・単月点検分	93.4件	+4.1%
・突合点検分	22.2件	▲7.7%
・縦覧点検分	15.4件	▲13.6%

請求・査定点数

	点数	対前年同月伸び率
請求点数 (C)	1,239億5,493万点	+5.4%
査定点数 (D)	3億702万点	▲10.4%
・単月点検分	2億5,678万点	▲11.5%
・突合点検分	2,801万点	+3.2%
・縦覧点検分	2,223万点	▲12.4%
請求1万点当たり査定点数 (D) / (C) ×10000	24.8点	▲15.0%
・単月点検分	20.7点	▲16.0%
・突合点検分	2.3点	▲2.1%
・縦覧点検分	1.8点	▲16.9%

1) 突合点検に係る査定件数・点数には医科レセプトと調剤レセプトを照合した結果、査定となった調剤レセプトの件数及び点数を含んでいる。

2) 縦覧点検分には入外点検分を含んでおり、入外点検分の査定件数は0.5万件、査定点数は125.8万点である。

原審査の状況【歯科】

・前年同月に比べ、請求件数は1.0%増加、請求点数は0.2%減少、査定件数は12.0%減少、査定点数は10.3%増加

請求・査定件数

	件数	対前年同月伸び率
請求件数 (A)	1,356万件	+1.0%
査定件数 (B)	3.5万件	▲12.0%
・単月点検分	2.9万件	▲10.0%
・突合点検分	0.1万件	+0.1%
・縦覧点検分	0.5万件	▲25.5%
請求1万件当たり査定件数 (B) / (A) ×10000	25.9件	▲12.8%
・単月点検分	21.6件	▲10.8%
・突合点検分	1.0件	▲0.9%
・縦覧点検分	3.3件	▲26.2%

請求・査定点数

	点数	対前年同月伸び率
請求点数 (C)	166億3,890万点	▲0.2%
査定点数 (D)	535万点	+10.3%
・単月点検分	453万点	+17.0%
・突合点検分	5万点	▲10.1%
・縦覧点検分	77万点	▲16.6%
請求1万点当たり査定点数 (D) / (C) ×10000	3.2点	+10.5%
・単月点検分	2.7点	+17.2%
・突合点検分	0.0点	▲9.9%
・縦覧点検分	0.5点	▲16.4%

1) 突合点検に係る査定件数・点数には歯科レセプトと調剤レセプトを照合した結果、査定となった調剤レセプトの件数及び点数を含んでいる。

2) 縦覧点検分には入外点検分を含んでおり、入外点検分の査定件数は0.024万件、査定点数は2.8万点である。

DPC電子レセプトの原審査における審査返戻状況

・前年同月に比べ、受付件数は10.4%増加、返戻件数は10.3%減少、受付1万件当たり返戻件数は18.8%減少

受付・審査返戻件数

	件数	対前年同月伸び率
受付件数 (A)	62.8万件	+10.4%
審査返戻件数 (B)	0.9万件	▲10.3%
受付1万件当たり返戻件数 (B) / (A) × 10000	149.0件	▲18.8%

受付・審査返戻点数

	点数	対前年同月伸び率
受付点数 (C)	420億1,628万点	+12.5%
審査返戻点数 (D)	13億1,366万点	▲6.3%
受付1万点当たり返戻点数 (D) / (C) × 10000	312.7点	▲16.7%

保険者再審査の状況【医科歯科計】

・前年同月に比べ、処理件数は2.9%増加、査定件数は2.0%増加、査定点数は9.2%増加

再審査処理・査定件数

医科・歯科計	件数	対前年同月伸び率
処理件数	84.3万件	+2.9%
査定件数	17.7万件	+2.0%
原審査請求1万件当たり査定件数	26.7件	▲4.8%

医科	件数	対前年同月伸び率
処理件数	81.1万件	+3.4%
査定件数	16.7万件	+2.5%
原審査請求1万件当たり査定件数	31.4件	▲5.5%

歯科	件数	対前年同月伸び率
処理件数	3.2万件	▲8.1%
査定件数	1.0万件	▲5.4%
原審査請求1万件当たり査定件数	7.7件	▲7.2%

再審査査定点数

医科・歯科計	点数	対前年同月伸び率
査定点数	7,751万点	+9.2%
原審査請求1万点当たり査定点数	5.8点	+4.6%

医科	点数	対前年同月伸び率
査定点数	7,449万点	+9.6%
原審査請求1万点当たり査定点数	6.4点	+4.5%

歯科	点数	対前年同月伸び率
査定点数	303万点	+0.4%
原審査請求1万点当たり査定点数	1.9点	▲0.6%

- 1) 査定件数・点数には医科（歯科）レセプトと調剤レセプトを照会した結果、査定となった調剤レセプトの件数及び点数を含んでいる。
- 2) 原審査請求1万件（点）当たり査定件数（点数）は、4か月～6か月前平均原審査請求件数（点数）に対するものである。

制度別再審査の状況【医科歯科計】

・再審査処理件数に対する査定件数の割合は21.0%

	再審査処理件数	対前年同月伸び率	査定件数	対前年同月伸び率	査定点数	対前年同月伸び率
合計	84.3万件	+2.9%	17.7万件	+2.0%	7,751万点	+9.2%
協会・船員	19.1万件	+3.8%	7.7万件	+9.4%	5,056万点	+13.2%
健保組合	47.0万件	+6.0%	6.6万件	+1.7%	1,759万点	+2.2%
共済組合	10.0万件	▲0.6%	1.4万件	▲4.6%	376万点	+12.8%
その他各法	8.1万件	▲10.0%	2.0万件	▲15.0%	560万点	▲2.8%

	再審査処理件数に 対する査定件数の割合	原審査請求1万件 当たり査定件数	対前年同月伸び率	原審査請求1万点 当たり査定点数	対前年同月伸び率
合計	21.0%	26.7件	▲4.8%	5.8点	+4.6%
協会・船員	40.1%	28.1件	+5.1%	9.6点	+8.7%
健保組合	14.0%	35.3件	▲1.9%	5.4点	▲1.7%
共済組合	14.1%	25.1件	▲8.0%	4.0点	+8.0%
その他各法	24.9%	13.8件	▲29.3%	1.5点	▲7.6%

1) 再審査処理件数に対する査定件数の割合は「査定件数÷再審査処理件数×100」で算出した数値である。

2) 原審査請求1万件（点）当たり査定件数（点数）は、4か月～6か月前平均原審査請求件数（点数）に対するものである。

医療機関再審査の状況【医科歯科計】

・前年同月に比べ、処理件数は5.7%減少、復活件数は1.3%減少、復活点数は20.1%増加

再審査処理・復活件数

	件数	対前年同月伸び率
再審査処理件数	1.7万件	▲5.7%
復活件数	0.6万件	▲1.3%
原審査請求1万件当たり復活件数	0.9件	▲7.9%

再審査復活点数

	点数	対前年同月伸び率
復活点数	1,399万点	+20.1%
原審査請求1万点当たり復活点数	1.1点	+15.1%

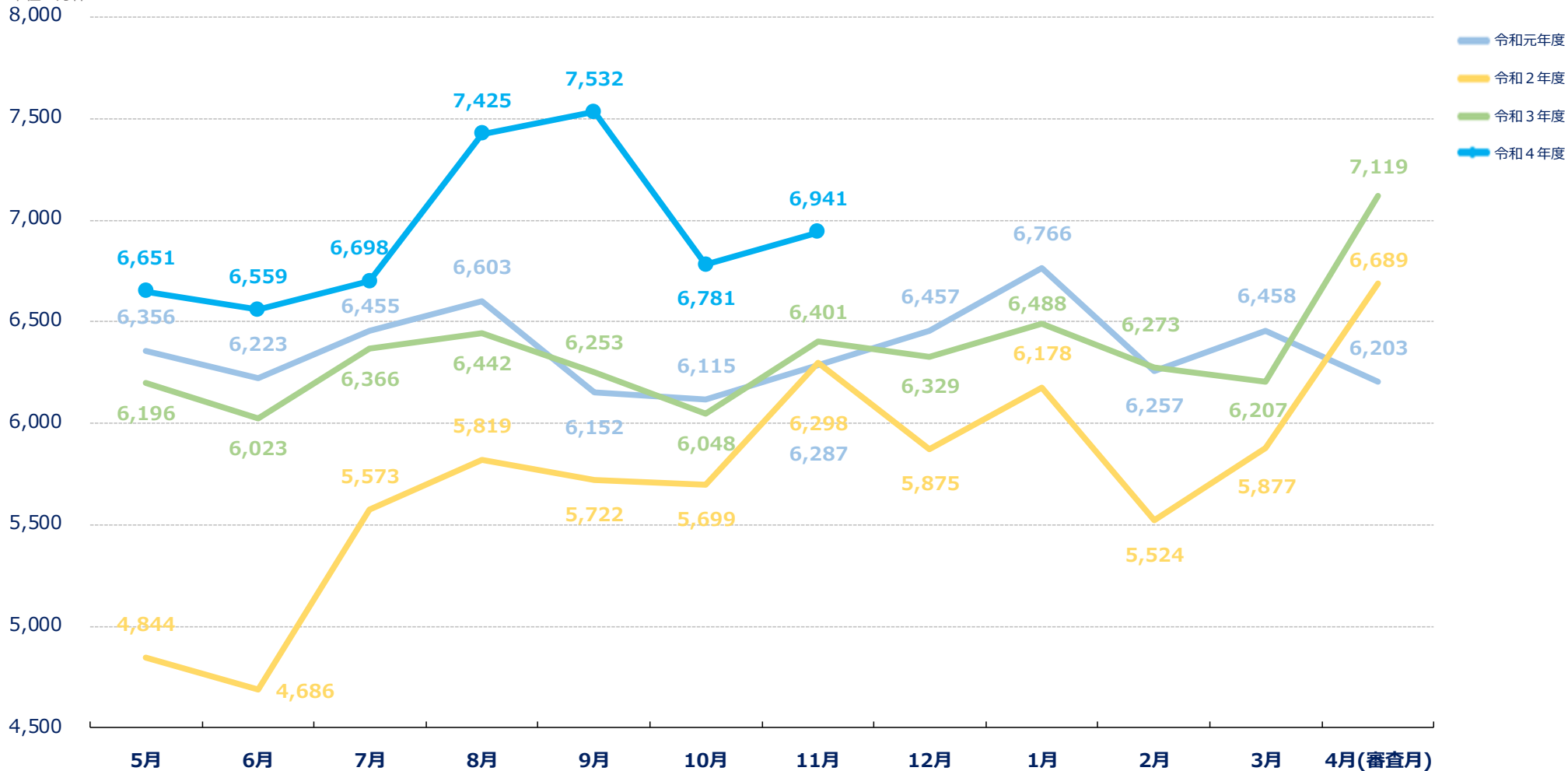
- 1) 医療機関再審査における「復活」とは、査定レセプトに対し医療機関から取消請求があり、同請求どおり査定取消となったものである。
- 2) 医療機関等における原審査請求1万件（点）当たり復活件数（点数）は、4か月～6か月前平均原審査請求件数（点数）に対するものである。

原審査請求件数の推移【医科歯科計】

・原審査請求件数は、前年同月に比べると8.4%増加、前々年同月に比べると10.2%増加、令和元年度同月に比べると10.4%増加

凡例

単位：万件

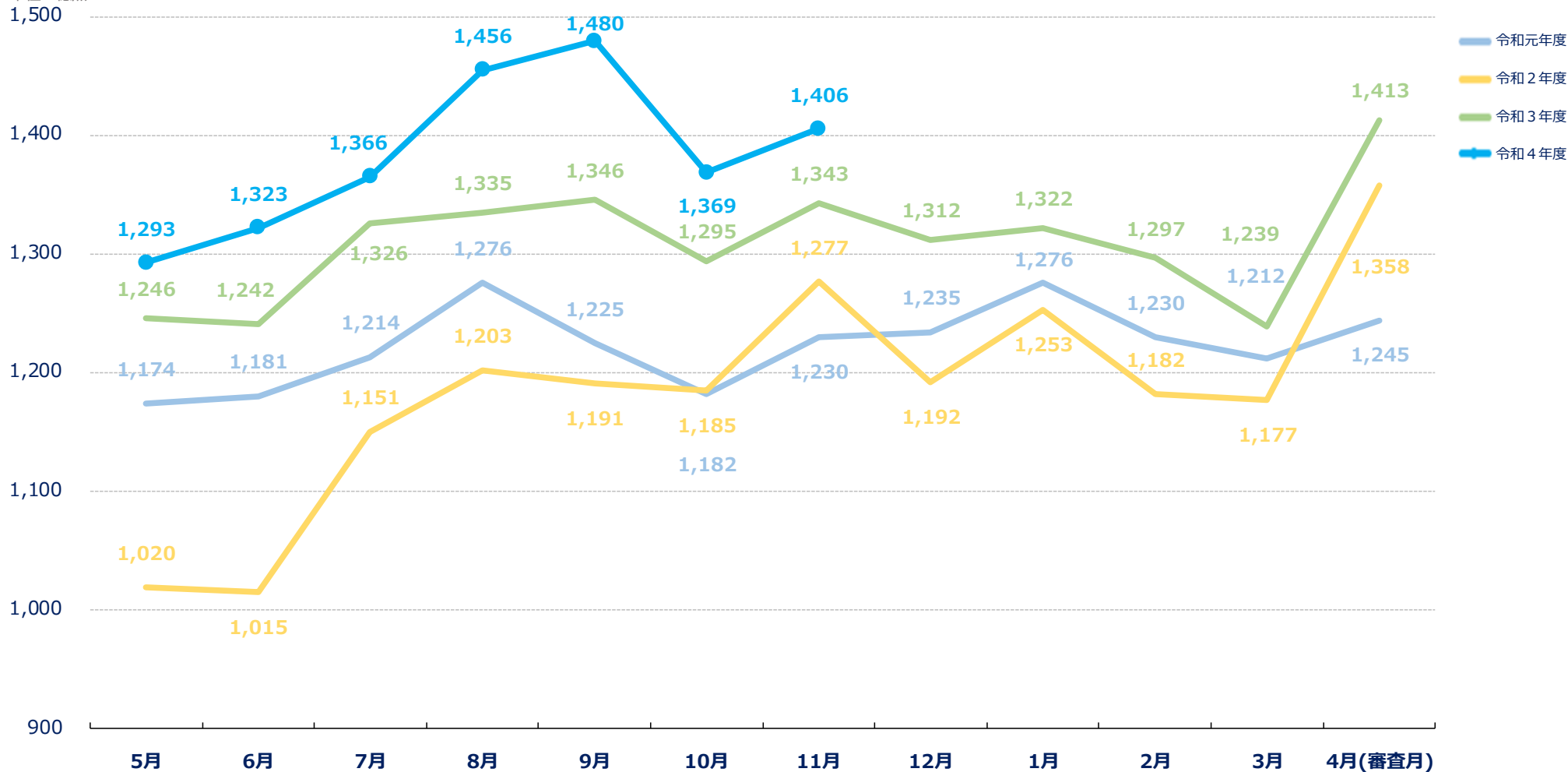


原審査請求点数の推移【医科歯科計】

・原審査請求点数は、前年同月に比べると4.7%増加、前々年同月に比べると10.1%増加、令和元年度同月に比べると14.3%増加

凡例

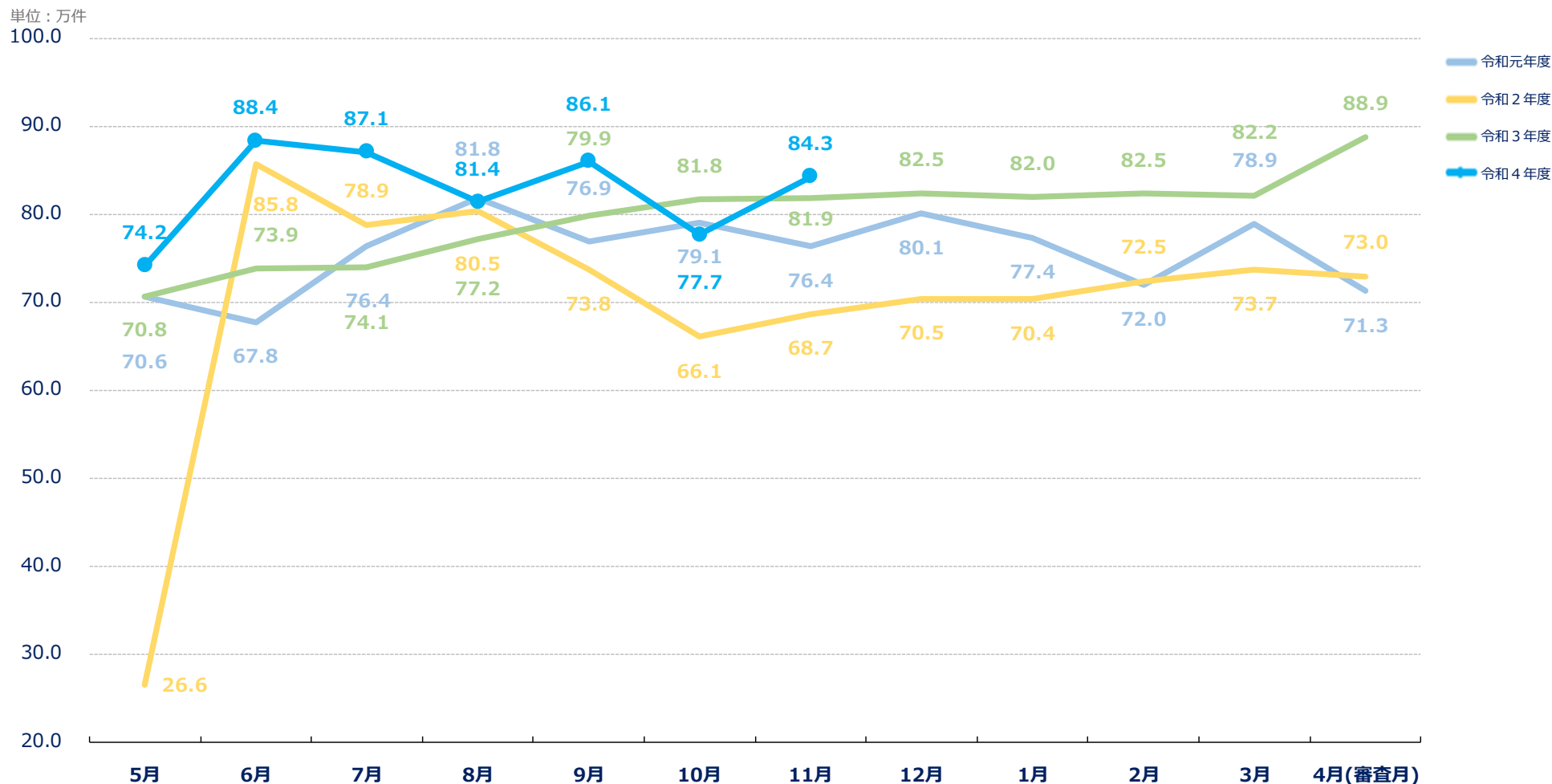
単位：億点



保険者再審査処理件数の推移【医科歯科計】

・前月に比べ、保険者再審査処理件数は8.5%増加

凡例



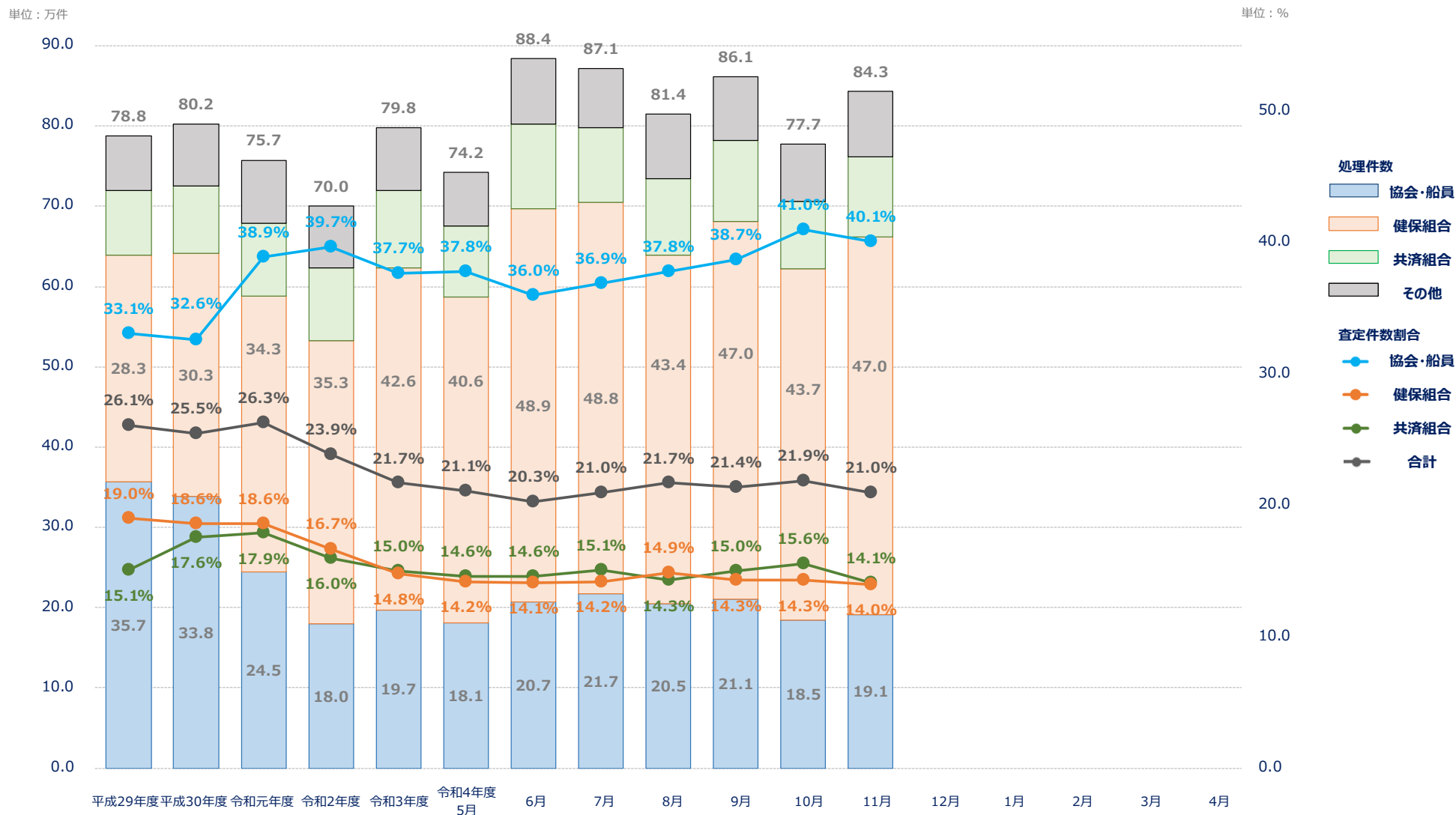
1) 令和2年5月の数値は、再審査処理を保留したため処理件数が減少したが、順次解消。

2) 令和2年8～12月の数値には、令和2年4月及び5月において特別審査委員会を開催しなかったことを踏まえて、改めて審査を実施した分を含んでいる。

制度別再審査の処理件数及び査定件数割合の推移【医科歯科計】

再審査処理件数に対する査定件数の割合は、合計21.0%、協会・船員40.1%、健保組合14.0%、共済組合14.1%

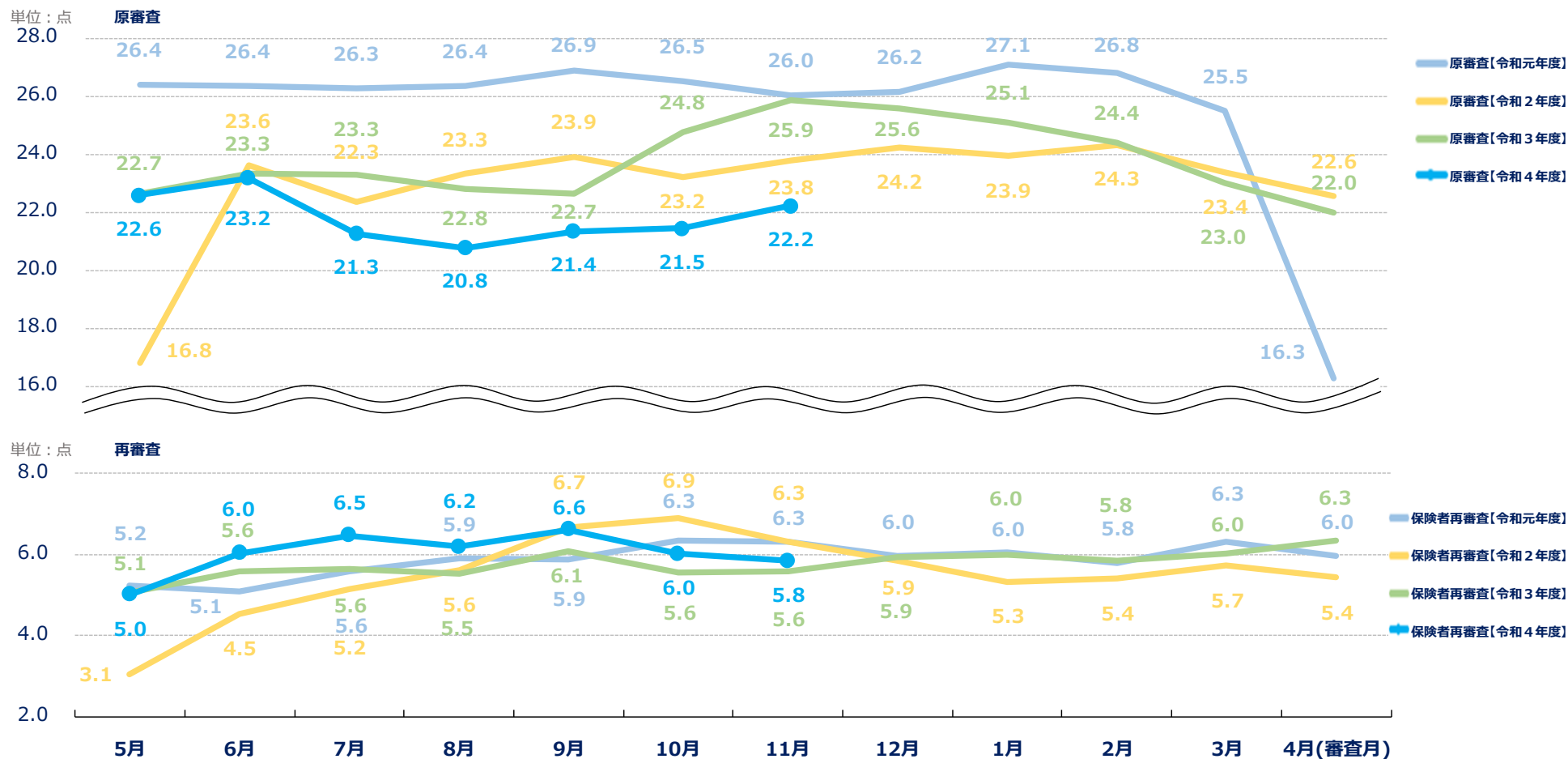
凡例



原審査請求1万点当たり原審査査定点数及び保険者再審査査定点数の推移【医科歯科計】

・前月に比べ、原審査は0.7点増加、保険者再審査は0.2点減少

凡例



- 1) 原審査請求1万点当たり再審査査定点数は、4か月～6か月前平均原審査請求点数に対するものである。
- 2) 令和2年4月及び5月の減少については、東京と特別審査委員会では4月及び5月に、埼玉と神奈川では5月に審査委員会を開催しなかった影響である。
- 3) 令和2年8～12月の保険者再審査査定点数には、令和2年4月及び5月において特別審査委員会を開催しなかったことを踏まえて、改めて審査を実施した分を含んでいる。