

発表事項

- 1 令和5事業年度医療介護情報化等特別会計予算、事業計画及び資金計画
- 2 令和5事業年度前期高齢者関係等特別会計予算、事業計画及び資金計画

3 令和5年1月審査分の審査状況

- 4 令和5年2月審査分の特別審査委員会審査状況

原審査の状況【医科歯科計】

・前年同月に比べ、請求件数は18.2%増加、請求点数は11.3%増加、査定件数は18.6%増加、査定点数は2.5%増加

請求・査定件数

	件数	対前年同月伸び率
請求件数 (A)	7,667万件	+18.2%
査定件数 (B)	81.7万件	+18.6%
・単月点検分	57.3万件	+25.1%
・突合点検分	14.5万件	+11.3%
・縦覧点検分	9.9万件	▲1.6%
請求1万件当たり査定件数 ((B) / (A) ×10000)	106.6件	+0.4%
・単月点検分	74.7件	+5.9%
・突合点検分	18.9件	▲5.8%
・縦覧点検分	13.0件	▲16.7%

請求・査定点数

	点数	対前年同月伸び率
請求点数 (C)	1,471億9,488万点	+11.3%
査定点数 (D)	3億4,012万点	+2.5%
・単月点検分	2億7,999万点	+2.2%
・突合点検分	3,335万点	+7.4%
・縦覧点検分	2,679万点	+0.1%
請求1万点当たり査定点数 ((D) / (C) ×10000)	23.1点	▲7.9%
・単月点検分	19.0点	▲8.2%
・突合点検分	2.3点	▲3.5%
・縦覧点検分	1.8点	▲10.1%

参考：調剤レセプトの請求件数	3,779万件	(+15.7%)
請求点数	391億117万点	(+8.7%)

単月査定件数	3.0万件	(+55.6%)
単月査定点数	162.1万点	(+64.0%)

平日の日数	3年12月：24日	4年12月：24日	影響度：0.0%
-------	-----------	-----------	----------

- 1) 突合点検に係る査定件数・点数には医科（歯科）レセプトと調剤レセプトを照合した結果、査定となった調剤レセプトの件数及び点数を含んでいる。
- 2) 縦覧点検分には入外点検分を含んでおり、入外点検分の査定件数は0.5万件、査定点数は101.6万点である。
- 3) 被用者保険加入者数の対前年同月増減率は、令和4年10月で0.1%である。（出典：厚生労働省「最近の医療費の動向」）
- 4) 地方単独事業の請求件数増減(87.9万件)の影響は約1.4%である。

原審査の状況【医科】

・前年同月に比べ、請求件数は23.4%増加、請求点数は13.0%増加、査定件数は20.2%増加、査定点数は2.1%増加

請求・査定件数

	件数	対前年同月伸び率
請求件数 (A)	6,280万件	+23.4%
査定件数 (B)	78.6万件	+20.2%
・単月点検分	54.9万件	+27.6%
・突合点検分	14.4万件	+11.2%
・縦覧点検分	9.4万件	▲1.1%
請求1万件当たり査定件数 (B) / (A) ×10000	125.2件	▲2.6%
・単月点検分	87.4件	+3.4%
・突合点検分	22.9件	▲9.8%
・縦覧点検分	15.0件	▲19.9%

請求・査定点数

	点数	対前年同月伸び率
請求点数 (C)	1,304億9,500万点	+13.0%
査定点数 (D)	3億3,404万点	+2.1%
・単月点検分	2億7,491万点	+1.7%
・突合点検分	3,329万点	+7.4%
・縦覧点検分	2,583万点	▲0.2%
請求1万点当たり査定点数 (D) / (C) ×10000	25.6点	▲9.7%
・単月点検分	21.1点	▲10.0%
・突合点検分	2.6点	▲5.0%
・縦覧点検分	2.0点	▲11.7%

1) 突合点検に係る査定件数・点数には医科レセプトと調剤レセプトを照合した結果、査定となった調剤レセプトの件数及び点数を含んでいる。

2) 縦覧点検分には入外点検分を含んでおり、入外点検分の査定件数は0.5万件、査定点数は99.0万点である。

原審査の状況【歯科】

・前年同月に比べ、請求件数は0.8%減少、請求点数は0.4%減少、査定件数は11.1%減少、査定点数は31.4%増加

請求・査定件数

	件数	対前年同月伸び率
請求件数 (A)	1,387万件	▲0.8%
査定件数 (B)	3.1万件	▲11.1%
・単月点検分	2.4万件	▲12.7%
・突合点検分	0.1万件	+14.3%
・縦覧点検分	0.5万件	▲8.7%
請求1万件当たり査定件数 (B) / (A) ×10000	22.1件	▲10.4%
・単月点検分	17.3件	▲12.0%
・突合点検分	1.0件	+15.2%
・縦覧点検分	3.8件	▲8.0%

請求・査定点数

	点数	対前年同月伸び率
請求点数 (C)	166億9,988万点	▲0.4%
査定点数 (D)	608万点	+31.4%
・単月点検分	507万点	+37.1%
・突合点検分	6万点	+2.9%
・縦覧点検分	96万点	+9.1%
請求1万点当たり査定点数 (D) / (C) ×10000	3.6点	+31.9%
・単月点検分	3.0点	+37.7%
・突合点検分	0.0点	+3.3%
・縦覧点検分	0.6点	+9.5%

1) 突合点検に係る査定件数・点数には歯科レセプトと調剤レセプトを照合した結果、査定となった調剤レセプトの件数及び点数を含んでいる。

2) 縦覧点検分には入外点検分を含んでおり、入外点検分の査定件数は0.022万件、査定点数は2.6万点である。

DPC電子レセプトの原審査における審査返戻状況

・前年同月に比べ、受付件数は4.4%増加、返戻件数は8.7%減少、受付1万件当たり返戻件数は12.5%減少

受付・審査返戻件数

	件数	対前年同月伸び率
受付件数 (A)	58.0万件	+4.4%
審査返戻件数 (B)	1.0万件	▲8.7%
受付1万件当たり返戻件数 (B) / (A) × 10000	167.5件	▲12.5%

受付・審査返戻点数

	点数	対前年同月伸び率
受付点数 (C)	400億1,184万点	+8.9%
審査返戻点数 (D)	13億7,240万点	▲0.9%
受付1万点当たり返戻点数 (D) / (C) × 10000	343.0点	▲9.0%

保険者再審査の状況【医科歯科計】

・前年同月に比べ、処理件数は12.6%増加、査定件数は13.0%増加、査定点数は25.4%増加

再審査処理・査定件数

医科・歯科計	件数	対前年同月伸び率
処理件数	92.3万件	+12.6%
査定件数	20.5万件	+13.0%
原審査請求1万件当たり査定件数	28.4件	▲0.6%

医科	件数	対前年同月伸び率
処理件数	89.3万件	+13.6%
査定件数	19.5万件	+14.4%
原審査請求1万件当たり査定件数	33.3件	▲2.0%

歯科	件数	対前年同月伸び率
処理件数	3.0万件	▲11.0%
査定件数	1.0万件	▲10.2%
原審査請求1万件当たり査定件数	7.1件	▲11.9%

再審査査定点数

医科・歯科計	点数	対前年同月伸び率
査定点数	1億43万点	+25.4%
原審査請求1万点当たり査定点数	7.0点	+16.8%

医科	点数	対前年同月伸び率
査定点数	9,746万点	+27.0%
原審査請求1万点当たり査定点数	7.7点	+17.4%

歯科	点数	対前年同月伸び率
査定点数	297万点	▲10.6%
原審査請求1万点当たり査定点数	1.8点	▲12.1%

- 1) 査定件数・点数には医科（歯科）レセプトと調剤レセプトを照合した結果、査定となった調剤レセプトの件数及び点数を含んでいる。
- 2) 原審査請求1万件（点）当たり査定件数（点数）は、4か月～6か月前平均原審査請求件数（点数）に対するものである。

制度別再審査の状況【医科歯科計】

・再審査処理件数に対する査定件数の割合は22.2%

	再審査処理件数	対前年同月伸び率	査定件数	対前年同月伸び率	査定点数	対前年同月伸び率
合計	92.3万件	+12.6%	20.5万件	+13.0%	1億43万点	+25.4%
協会・船員	22.4万件	+7.3%	9.2万件	+16.5%	6,993万点	+30.1%
健保組合	52.0万件	+17.9%	7.6万件	+14.7%	2,100万点	+22.4%
共済組合	10.1万件	+4.1%	1.6万件	+5.8%	413万点	+15.0%
その他各法	7.8万件	+6.7%	2.1万件	▲0.9%	537万点	▲3.7%

	再審査処理件数に 対する査定件数の割合	原審査請求1万件 当たり査定件数	対前年同月伸び率	原審査請求1万点 当たり査定点数	対前年同月伸び率
合計	22.2%	28.4件	▲0.6%	7.0点	+16.8%
協会・船員	41.3%	32.5件	+9.6%	12.5点	+22.4%
健保組合	14.6%	39.1件	+8.1%	6.0点	+14.3%
共済組合	15.6%	26.1件	▲0.1%	3.9点	+6.3%
その他各法	26.4%	11.3件	▲30.8%	1.3点	▲11.5%

1) 再審査処理件数に対する査定件数の割合は「査定件数÷再審査処理件数×100」で算出した数値である。

2) 原審査請求1万件（点）当たり査定件数（点数）は、4か月～6か月前平均原審査請求件数（点数）に対するものである。

医療機関再審査の状況【医科歯科計】

・前年同月に比べ、処理件数は6.7%増加、復活件数は8.4%増加、復活点数は15.6%増加

再審査処理・復活件数

	件数	対前年同月伸び率
再審査処理件数	1.7万件	+6.7%
復活件数	0.6万件	+8.4%
原審査請求1万件当たり復活件数	0.8件	▲4.6%

再審査復活点数

	点数	対前年同月伸び率
復活点数	996万点	+15.6%
原審査請求1万点当たり復活点数	0.7点	+7.7%

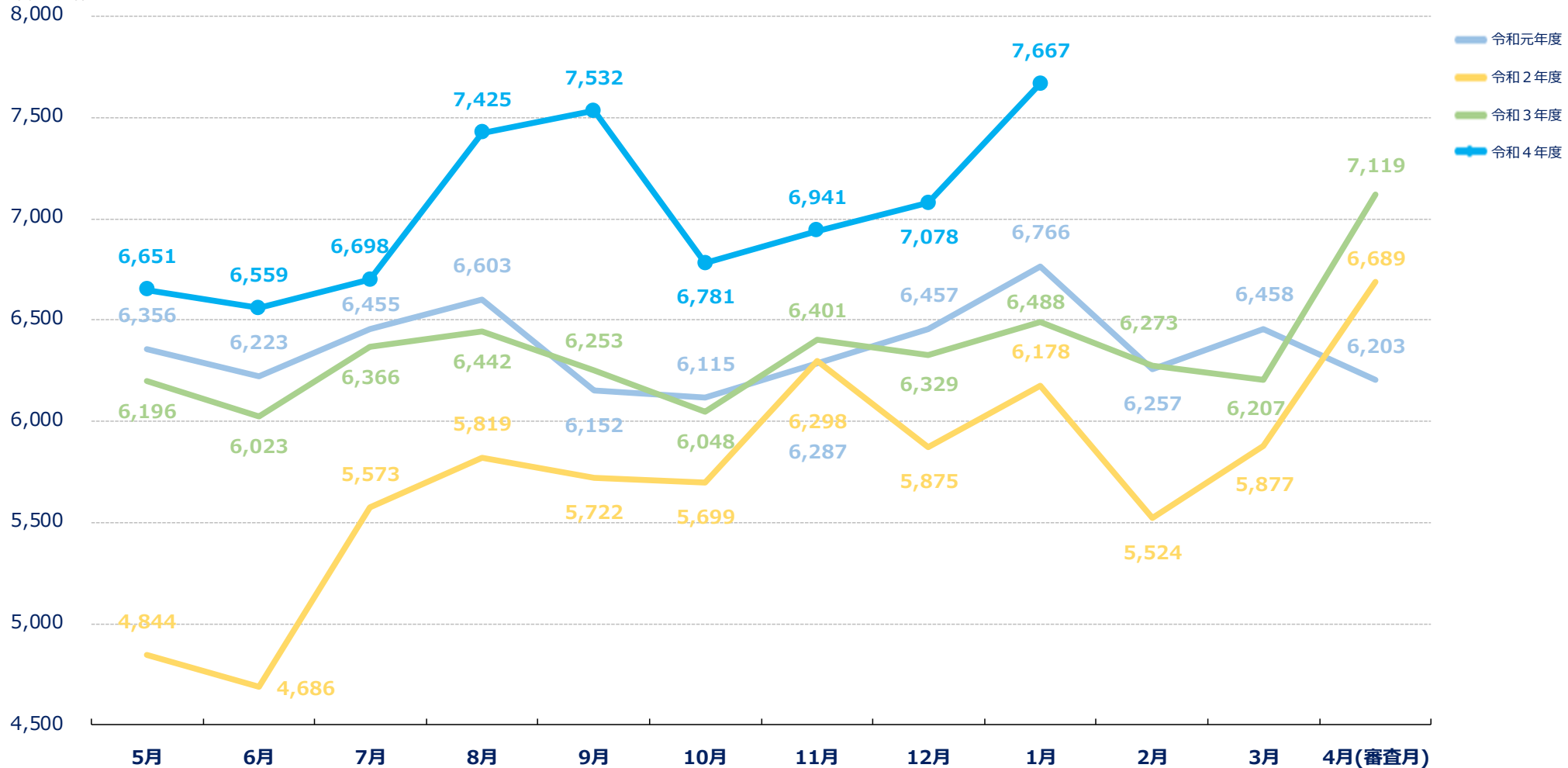
- 1) 医療機関再審査における「復活」とは、査定レセプトに対し医療機関から取消請求があり、同請求どおり査定取消となったものである。
- 2) 医療機関等における原審査請求1万件（点）当たり復活件数（点数）は、4か月～6か月前平均原審査請求件数（点数）に対するものである。

原審査請求件数の推移【医科歯科計】

・原審査請求件数は、前年同月に比べると18.2%増加、前々年同月に比べると24.1%増加、令和元年度同月に比べると13.3%増加

凡例

単位：万件

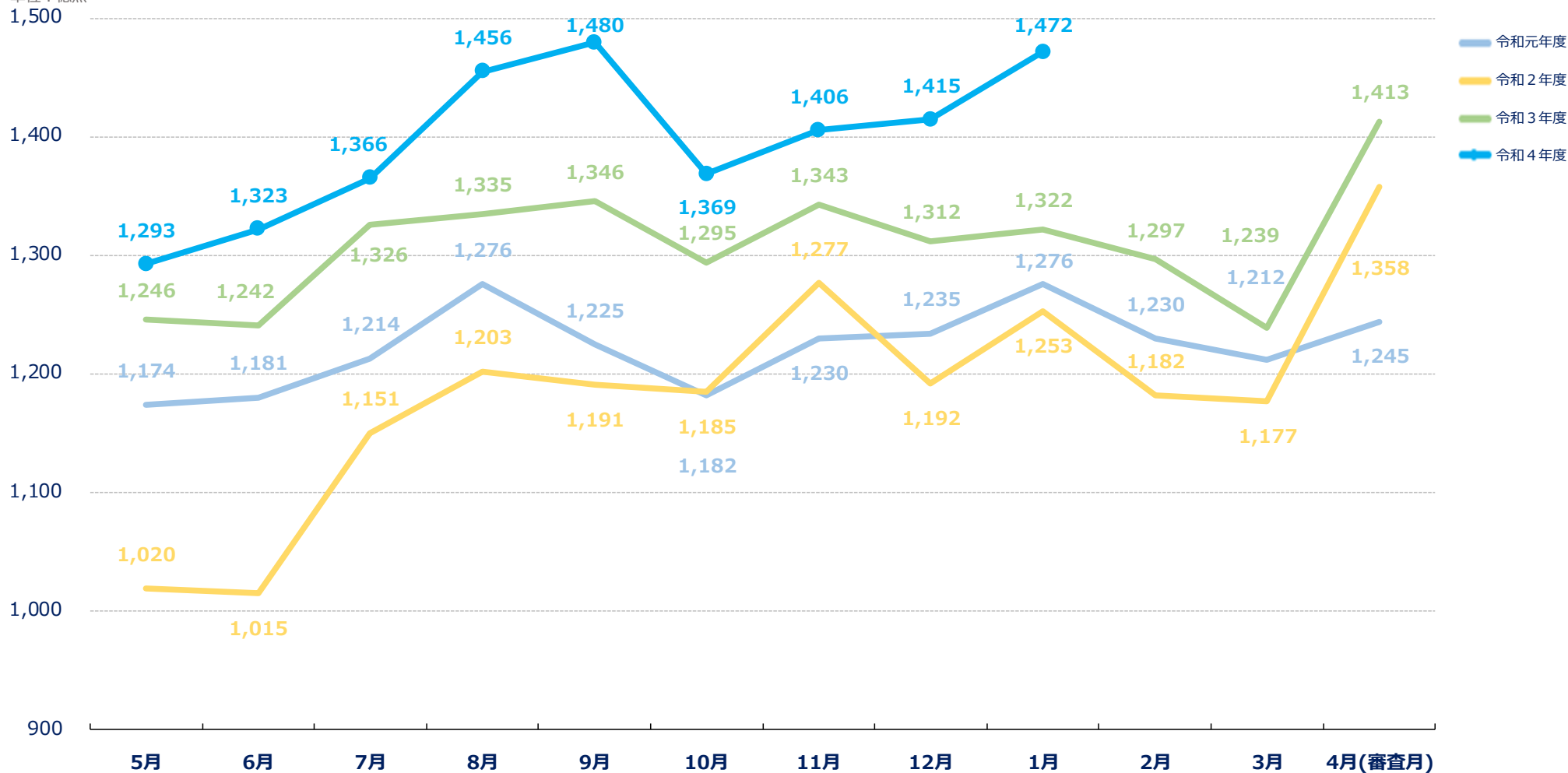


原審査請求点数の推移【医科歯科計】

・原審査請求点数は、前年同月に比べると11.3%増加、前々年同月に比べると17.5%増加、令和元年度同月に比べると15.4%増加

凡例

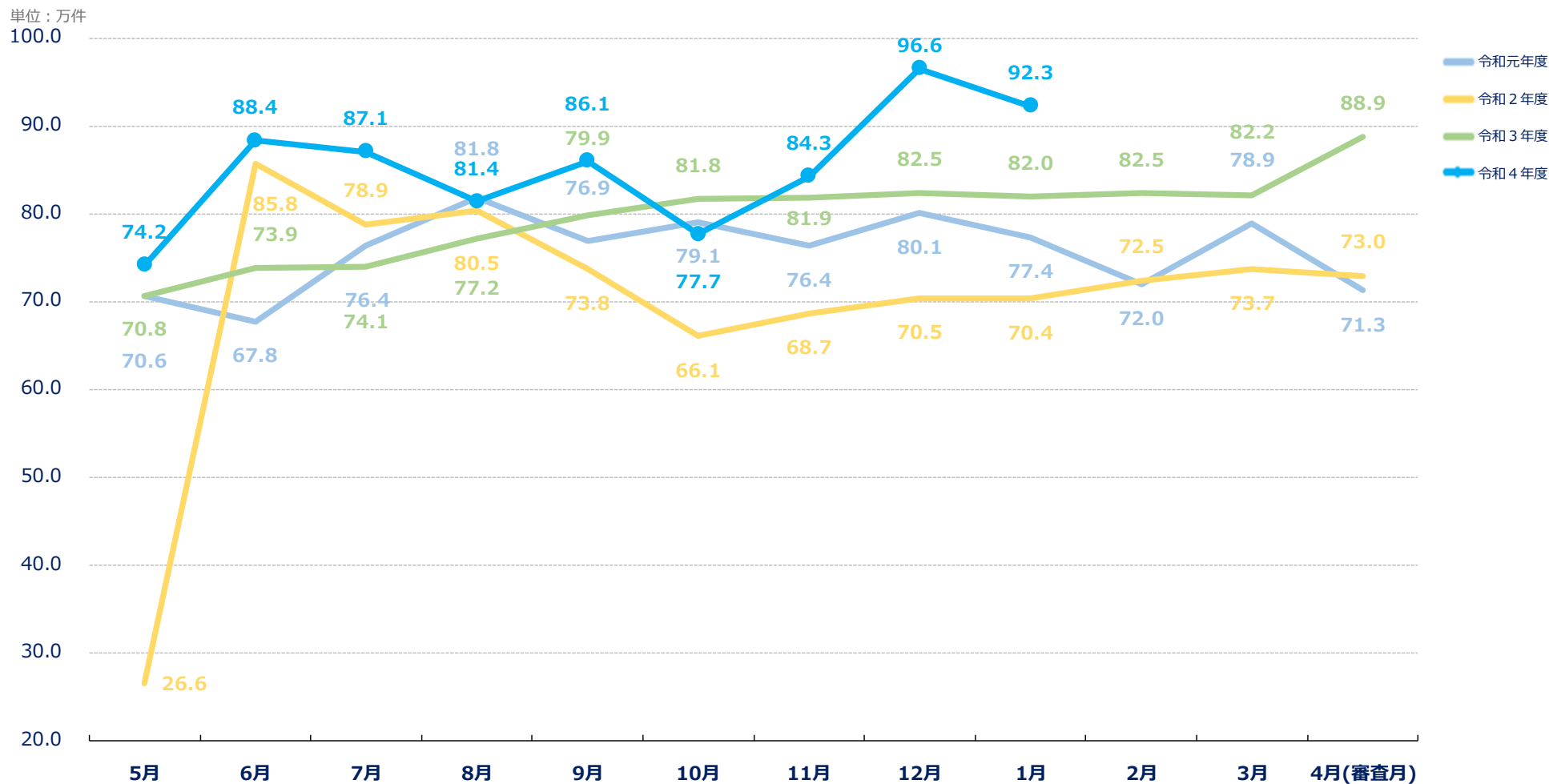
単位：億点



保険者再審査処理件数の推移【医科歯科計】

・前月に比べ、保険者再審査処理件数は4.4%減少

凡例



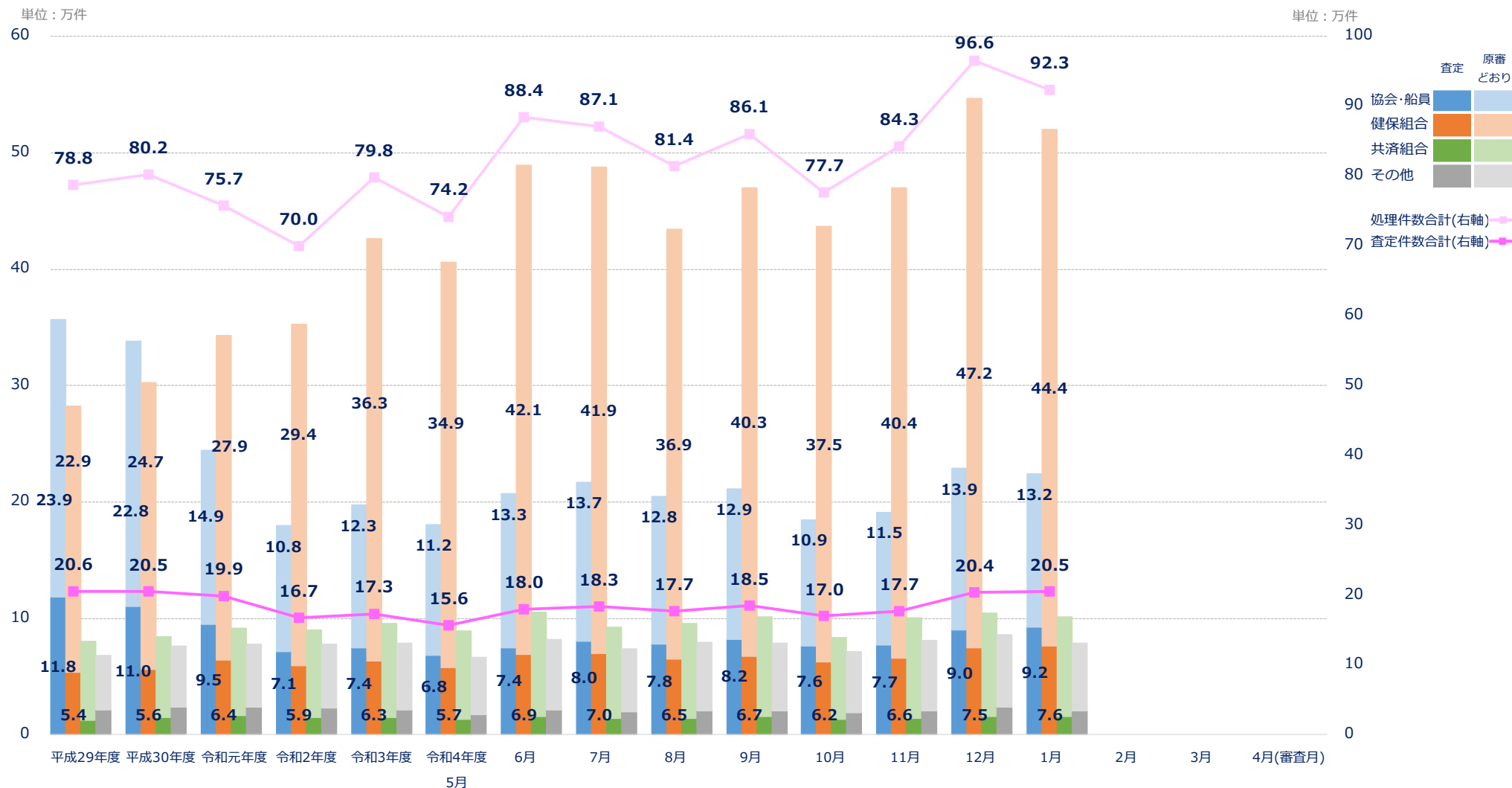
1) 令和2年5月の数値は、再審査処理を保留したため処理件数が減少したが、順次解消。

2) 令和2年8～12月の数値には、令和2年4月及び5月において特別審査委員会を開催しなかったことを踏まえて、改めて審査を実施した分を含んでいる。

制度別再審査の処理件数及び査定件数割合の推移【医科歯科計】

- ・健保組合の請求件数の増加に伴い、処理件数合計も増加
- ・処理件数は増加しているものの、査定件数は増加していない
- ・令和5年1月審査分における、健保組合の原審どおり件数は、協会・船員の原審どおり件数の3.4倍

凡例

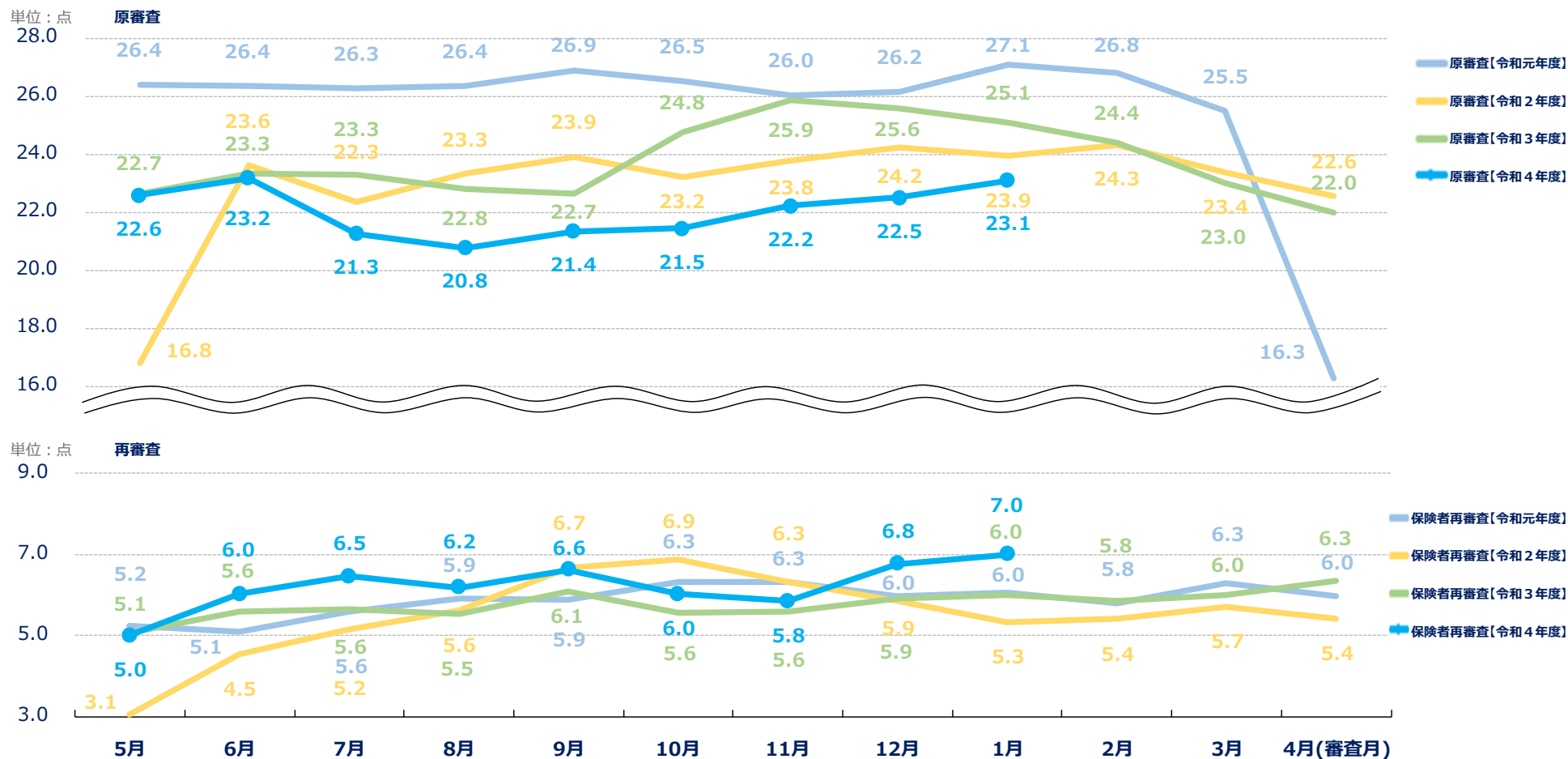


注 平成29年度～令和3年度の処理件数は、1か月当たり件数である。

原審査請求1万点当たり原審査査定点数及び保険者再審査査定点数の推移【医科歯科計】

・前月に比べ、原審査は0.6点増加、保険者再審査は0.2点増加

凡例



1) 原審査請求1万点当たり再審査査定点数は、4か月～6か月前平均原審査請求点数に対するものである。

2) 令和2年4月及び5月の減少については、東京と特別審査委員会では4月及び5月に、埼玉と神奈川では5月に審査委員会を開催しなかった影響である。

3) 令和2年8～12月の保険者再審査査定点数には、令和2年4月及び5月において特別審査委員会を開催しなかったことを踏まえて、改めて審査を実施した分を含んでいる。