

## 発表事項

- 1 令和6事業年度医療介護情報化等特別会計予算、事業計画及び資金計画
- 2 令和6事業年度流行初期医療確保措置特別会計予算、事業計画及び資金計画
- 3 令和6事業年度前期高齢者関係等特別会計予算、事業計画及び資金計画
- 4 令和6年1月審査分の審査状況
- 5 令和6年2月審査分の特別審査委員会審査状況

# 原審査の状況【医科歯科計】

・前年同月に比べ、請求件数は2.2%減少、請求点数は1.9%減少、査定件数は2.0%増加、査定点数は11.5%増加

## 請求・査定件数

	件数	対前年同月伸び率
請求件数 (A)	<b>7,498万件</b>	<b>▲2.2%</b>
査定件数 (B)	<b>83.4万件</b>	<b>+2.0%</b>
・単月点検分	54.4万件	▲5.0%
・突合点検分	17.2万件	+18.7%
・縦覧点検分	11.7万件	+17.9%
請求1万件当たり査定件数 ( (B) / (A) ×10000)	<b>111.2件</b>	<b>+4.3%</b>
・単月点検分	72.6件	▲2.8%
・突合点検分	23.0件	+21.4%
・縦覧点検分	15.6件	+20.6%

## 請求・査定点数

	点数	対前年同月伸び率
請求点数 (C)	<b>1,443億2,646万点</b>	<b>▲1.9%</b>
査定点数 (D)	<b>3億7,921万点</b>	<b>+11.5%</b>
・単月点検分	3億527万点	+9.0%
・突合点検分	4,028万点	+20.8%
・縦覧点検分	3,366万点	+25.7%
請求1万点当たり査定点数 ( (D) / (C) ×10000)	<b>26.3点</b>	<b>+13.7%</b>
・単月点検分	21.2点	+11.2%
・突合点検分	2.8点	+23.2%
・縦覧点検分	2.3点	+28.2%

参考：調剤レセプトの請求件数	4,171万件	(+10.4%)
請求点数	430億630万点	(+10.0%)

単月査定件数	2.6万件	(▲12.4%)
単月査定点数	132.4万点	(▲18.3%)

平日の日数	4年12月：24日	5年12月：24日	影響度：0.0%
-------	-----------	-----------	----------

- 1) 突合点検に係る査定件数・点数には医科（歯科）レセプトと調剤レセプトを照合した結果、査定となった調剤レセプトの件数及び点数を含んでいる。
- 2) 縦覧点検分には入外点検分を含んでおり、入外点検分の査定件数は0.4万件、査定点数は125.7万点である。
- 3) 被用者保険加入者数の対前年同月増減率は、令和5年10月で▲0.4%である。（出典：厚生労働省「最近の医療費の動向」）
- 4) 地方単独事業の請求件数増減(188.4万件)の影響は約2.5%である。

# 原審査の状況【医科】

・前年同月に比べ、請求件数は4.0%減少、請求点数は2.9%減少、査定件数は1.7%増加、査定点数は11.8%増加

## 請求・査定件数

	件数	対前年同月伸び率
請求件数 (A)	<b>6,029万件</b>	<b>▲4.0%</b>
査定件数 (B)	<b>79.9万件</b>	<b>+1.7%</b>
・単月点検分	51.7万件	▲5.8%
・突合点検分	17.1万件	+18.9%
・縦覧点検分	11.2万件	+18.7%
請求1万件当たり査定件数 ( B ) / ( A ) ×10000	<b>132.6件</b>	<b>+5.9%</b>
・単月点検分	85.7件	▲1.9%
・突合点検分	28.3件	+23.8%
・縦覧点検分	18.5件	+23.7%

## 請求・査定点数

	点数	対前年同月伸び率
請求点数 (C)	<b>1,266億4,651万点</b>	<b>▲2.9%</b>
査定点数 (D)	<b>3億7,355万点</b>	<b>+11.8%</b>
・単月点検分	3億68万点	+9.4%
・突合点検分	4,022万点	+20.8%
・縦覧点検分	3,265万点	+26.4%
請求1万点当たり査定点数 ( D ) / ( C ) ×10000	<b>29.5点</b>	<b>+15.2%</b>
・単月点検分	23.7点	+12.7%
・突合点検分	3.2点	+24.5%
・縦覧点検分	2.6点	+30.2%

1) 突合点検に係る査定件数・点数には医科レセプトと調剤レセプトを照合した結果、査定となった調剤レセプトの件数及び点数を含んでいる。

2) 縦覧点検分には入外点検分を含んでおり、入外点検分の査定件数は0.4万件、査定点数は123.2万点である。

# 原審査の状況【歯科】

・前年同月に比べ、請求件数は5.9%増加、請求点数は5.9%増加、査定件数は11.6%増加、査定点数は7.0%減少

## 請求・査定件数

	件数	対前年同月伸び率
請求件数 (A)	<b>1,468万件</b>	<b>+5.9%</b>
査定件数 (B)	<b>3.4万件</b>	<b>+11.6%</b>
・単月点検分	2.7万件	+14.0%
・突合点検分	0.1万件	+2.8%
・縦覧点検分	0.5万件	+3.3%
請求1万件当たり査定件数 ( (B) / (A) ×10000)	<b>23.3件</b>	<b>+5.4%</b>
・単月点検分	18.6件	+7.7%
・突合点検分	1.0件	▲2.9%
・縦覧点検分	3.7件	▲2.4%

## 請求・査定点数

	点数	対前年同月伸び率
請求点数 (C)	<b>176億7,995万点</b>	<b>+5.9%</b>
査定点数 (D)	<b>566万点</b>	<b>▲7.0%</b>
・単月点検分	459万点	▲9.5%
・突合点検分	6万点	+3.3%
・縦覧点検分	101万点	+6.1%
請求1万点当たり査定点数 ( (D) / (C) ×10000)	<b>3.2点</b>	<b>▲12.1%</b>
・単月点検分	2.6点	▲14.5%
・突合点検分	0.0点	▲2.4%
・縦覧点検分	0.6点	+0.2%

1) 突合点検に係る査定件数・点数には歯科レセプトと調剤レセプトを照合した結果、査定となった調剤レセプトの件数及び点数を含んでいる。

2) 縦覧点検分には入外点検分を含んでおり、入外点検分の査定件数は0.023万件、査定点数は2.5万点である。

# DPC電子レセプトの原審査における審査返戻状況

・前年同月に比べ、受付件数は17.2%減少、返戻件数は4.5%減少、受付1万件当たり返戻件数は15.4%増加

## 受付・審査返戻件数

	件数	対前年同月伸び率
受付件数 (A)	48.0万件	▲17.2%
審査返戻件数 (B)	0.9万件	▲4.5%
受付1万件当たり返戻件数 ( B ) / ( A ) × 10000	193.3件	+15.4%

## 受付・審査返戻点数

	点数	対前年同月伸び率
受付点数 (C)	327億5,339万点	▲18.1%
審査返戻点数 (D)	12億9,347万点	▲5.8%
受付1万点当たり返戻点数 ( D ) / ( C ) × 10000	394.9点	+15.1%

# 保険者再審査の状況【医科歯科計】

・前年同月に比べ、処理件数は0.4%増加、査定件数は0.4%減少、査定点数は13.3%増加

## 再審査処理・査定件数

医科・歯科計	件数	対前年同月伸び率
処理件数	92.7万件	+0.4%
査定件数	20.4万件	▲0.4%
原審査請求1万件当たり査定件数	29.1件	+2.5%

医科	件数	対前年同月伸び率
処理件数	89.5万件	+0.2%
査定件数	19.3万件	▲1.0%
原審査請求1万件当たり査定件数	34.5件	+3.5%

歯科	件数	対前年同月伸び率
処理件数	3.3万件	+7.3%
査定件数	1.1万件	+12.2%
原審査請求1万件当たり査定件数	7.7件	+8.0%

## 再審査査定点数

医科・歯科計	点数	対前年同月伸び率
査定点数	1億1,376万点	+13.3%
原審査請求1万点当たり査定点数	8.0点	+13.6%

医科	点数	対前年同月伸び率
査定点数	1億1,049万点	+13.4%
原審査請求1万点当たり査定点数	8.8点	+14.2%

歯科	点数	対前年同月伸び率
査定点数	327万点	+10.2%
原審査請求1万点当たり査定点数	1.9点	+6.7%

- 1) 査定件数・点数には医科（歯科）レセプトと調剤レセプトを照会した結果、査定となった調剤レセプトの件数及び点数を含んでいる。
- 2) 原審査請求1万件（点）当たり査定件数（点数）は、4か月～6か月前平均原審査請求件数（点数）に対するものである。

# 制度別再審査の状況【医科歯科計】

・再審査処理件数に対する査定件数の割合は22.0%

	再審査処理件数	対前年同月伸び率	査定件数	対前年同月伸び率	査定点数	対前年同月伸び率
合計	92.7万件	+0.4%	20.4万件	▲0.4%	1億1,376万点	+13.3%
協会・船員	22.4万件	▲0.2%	8.5万件	▲8.2%	8,009万点	+14.5%
健保組合	48.9万件	▲6.0%	7.7万件	+1.8%	2,099万点	▲0.1%
共済組合	12.8万件	+26.6%	1.9万件	+20.6%	551万点	+33.4%
その他各法	8.7万件	+10.9%	2.3万件	+10.9%	717万点	+33.6%

	再審査処理件数に 対する査定件数の割合	原審査請求1万件 当たり査定件数	対前年同月伸び率	原審査請求1万点 当たり査定点数	対前年同月伸び率
合計	22.0%	29.1件	+2.5%	8.0点	+13.6%
協会・船員	37.9%	29.8件	▲8.5%	14.5点	+16.6%
健保組合	15.8%	37.8件	▲3.3%	5.9点	▲2.1%
共済組合	14.8%	25.3件	▲3.1%	4.3点	+9.4%
その他各法	26.4%	16.7件	+47.8%	1.8点	+41.8%

1) 再審査処理件数に対する査定件数の割合は「査定件数÷再審査処理件数×100」で算出した数値である。

2) 原審査請求1万件（点）当たり査定件数（点数）は、4か月～6か月前平均原審査請求件数（点数）に対するものである。

# 医療機関再審査の状況【医科歯科計】

・前年同月に比べ、処理件数は18.9%増加、復活件数は24.0%増加、復活点数は66.7%増加

## 再審査処理・復活件数

	件数	対前年同月伸び率
再審査処理件数	<b>2.0万件</b>	<b>+18.9%</b>
復活件数	<b>0.7万件</b>	<b>+24.0%</b>
原審査請求1万件当たり復活件数	<b>1.0件</b>	<b>+27.5%</b>

## 再審査復活点数

	点数	対前年同月伸び率
復活点数	<b>1,660万点</b>	<b>+66.7%</b>
原審査請求1万点当たり復活点数	<b>1.2点</b>	<b>+67.1%</b>

- 1) 医療機関再審査における「復活」とは、査定レセプトに対し医療機関から取消請求があり、同請求どおり査定取消となったものである。
- 2) 医療機関等における原審査請求1万件（点）当たり復活件数（点数）は、4か月～6か月前平均原審査請求件数（点数）に対するものである。

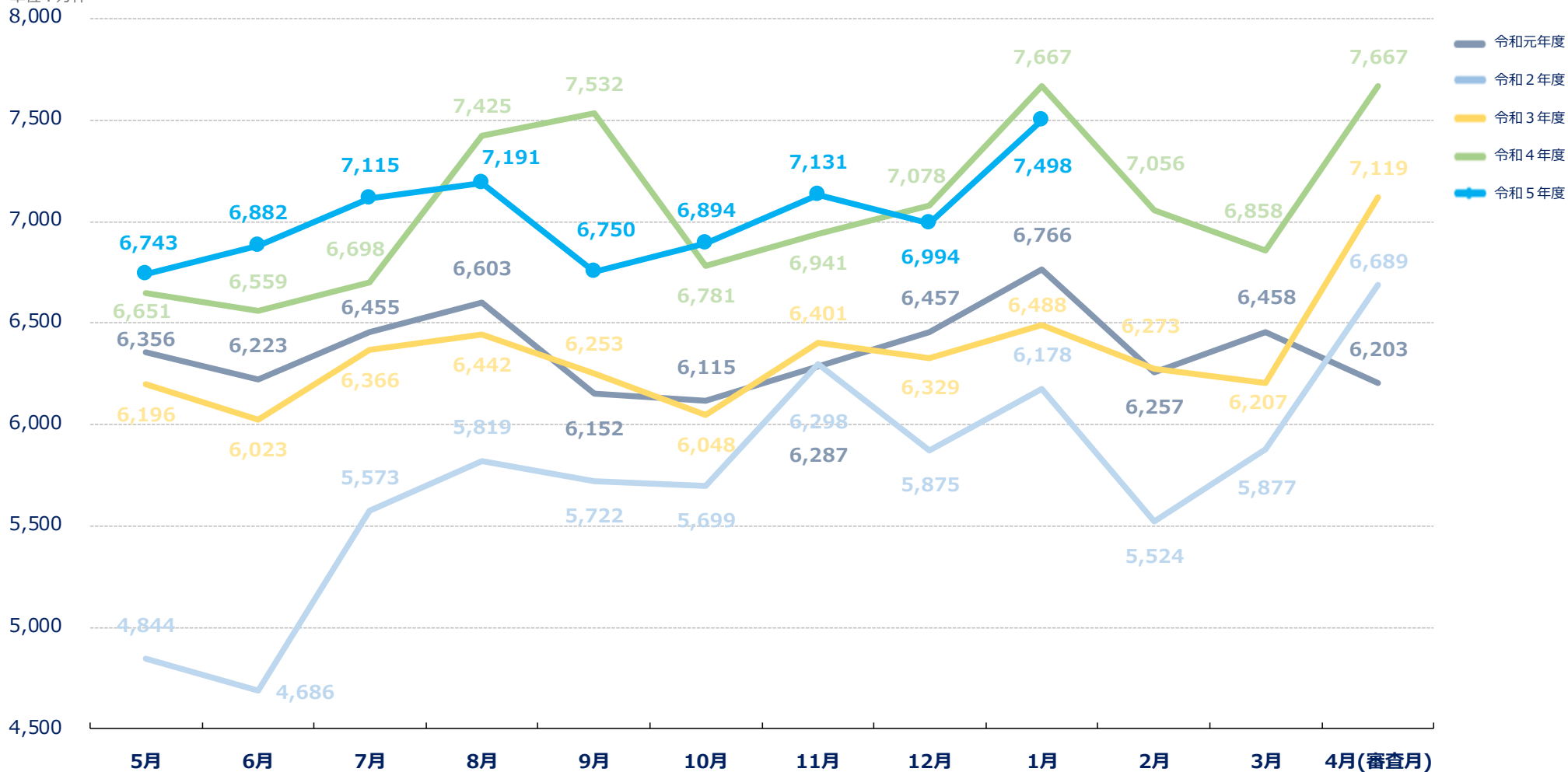


## 原審査請求件数の推移【医科歯科計】

・原審査請求件数は、前年同月に比べると2.2%減少

凡例

単位：万件

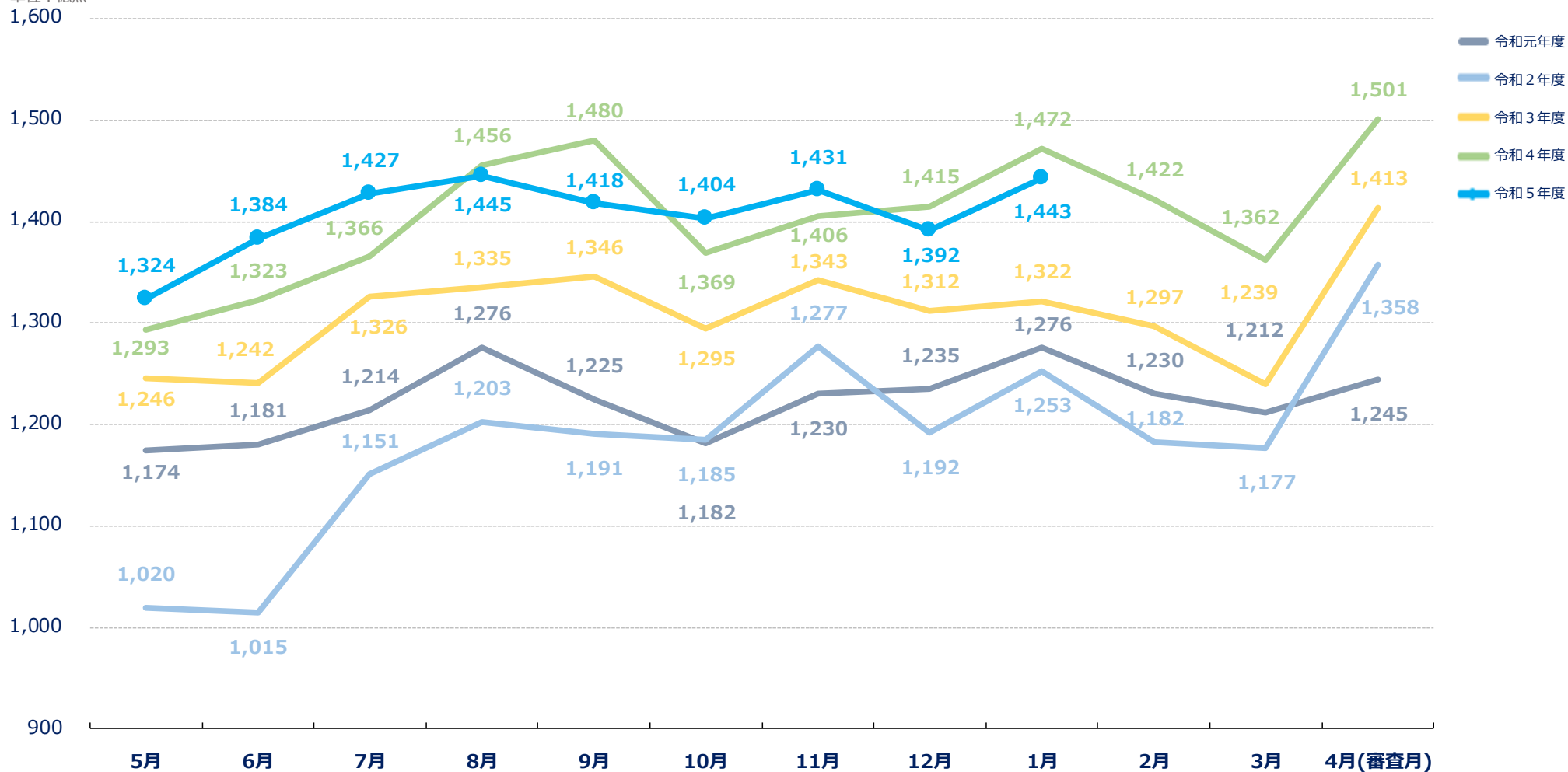


# 原審査請求点数の推移【医科歯科計】

・原審査請求点数は、前年同月に比べると1.9%減少

凡例

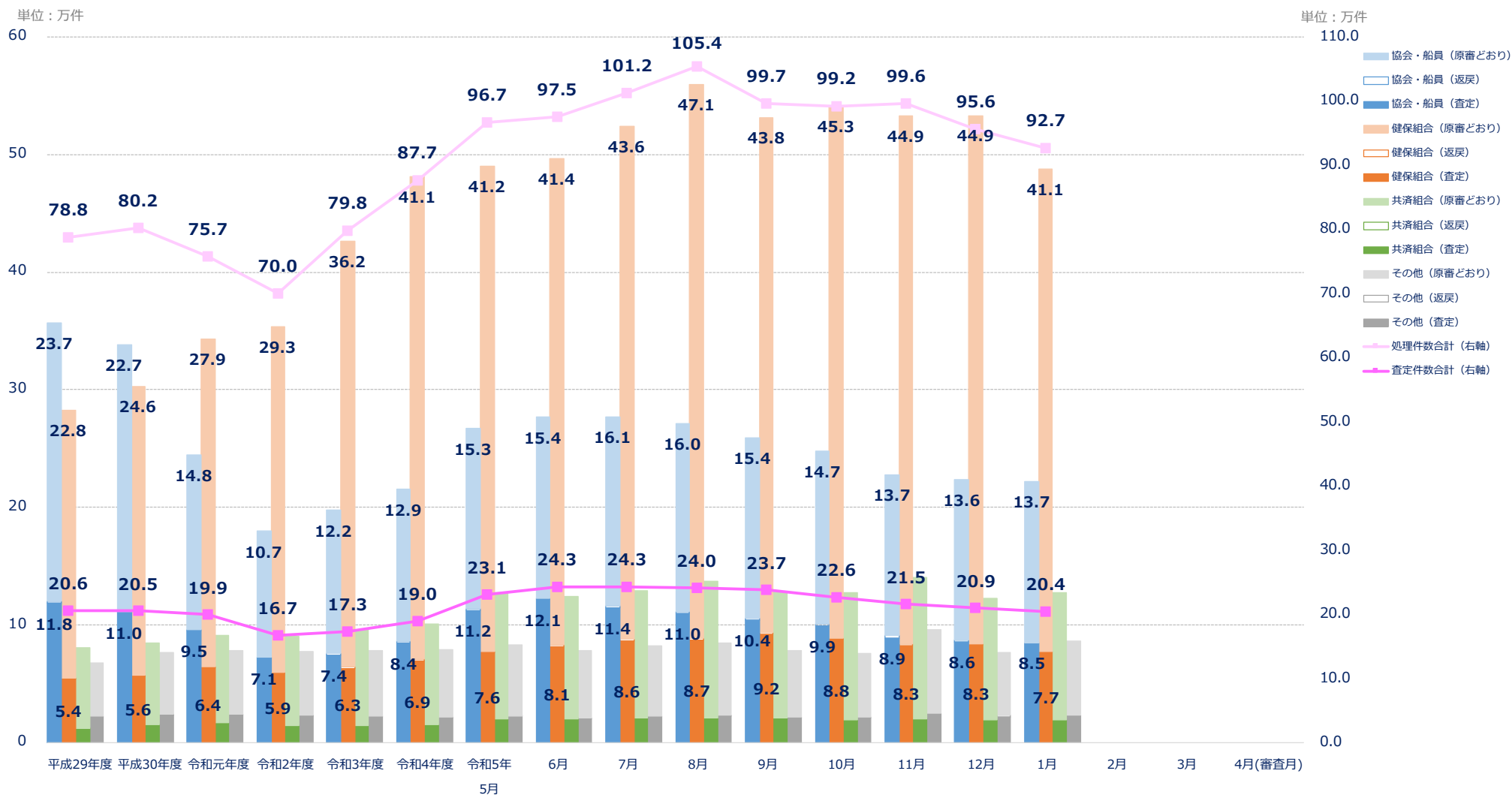
単位：億点



# 制度別再審査の処理件数及び査定件数の推移【医科歯科計】

- ・健保組合の請求件数の増加に伴い、処理件数合計も増加
- ・令和6年1月審査分における、健保組合の原審どおり件数は、協会・船員の原審どおり件数の3倍

凡例



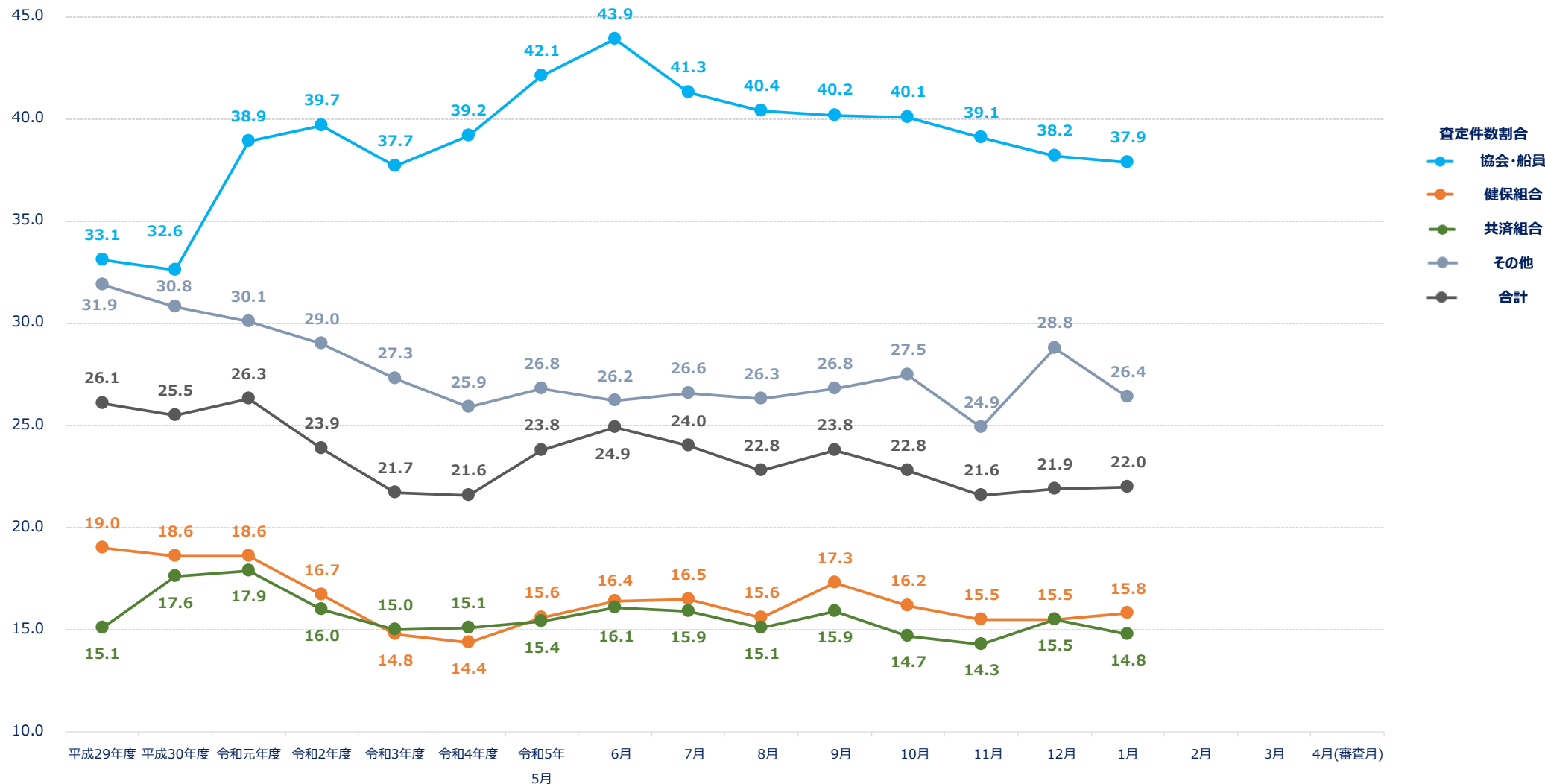
注 平成29年度～令和4年度の処理件数は、1か月当たり件数である。

# 制度別再審査処理件数に対する査定件数の割合の推移【医科歯科計】

・再審査処理件数に対する査定件数の割合は、合計22.0%、協会・船員37.9%、健保組合15.8%、共済組合14.8%

凡例

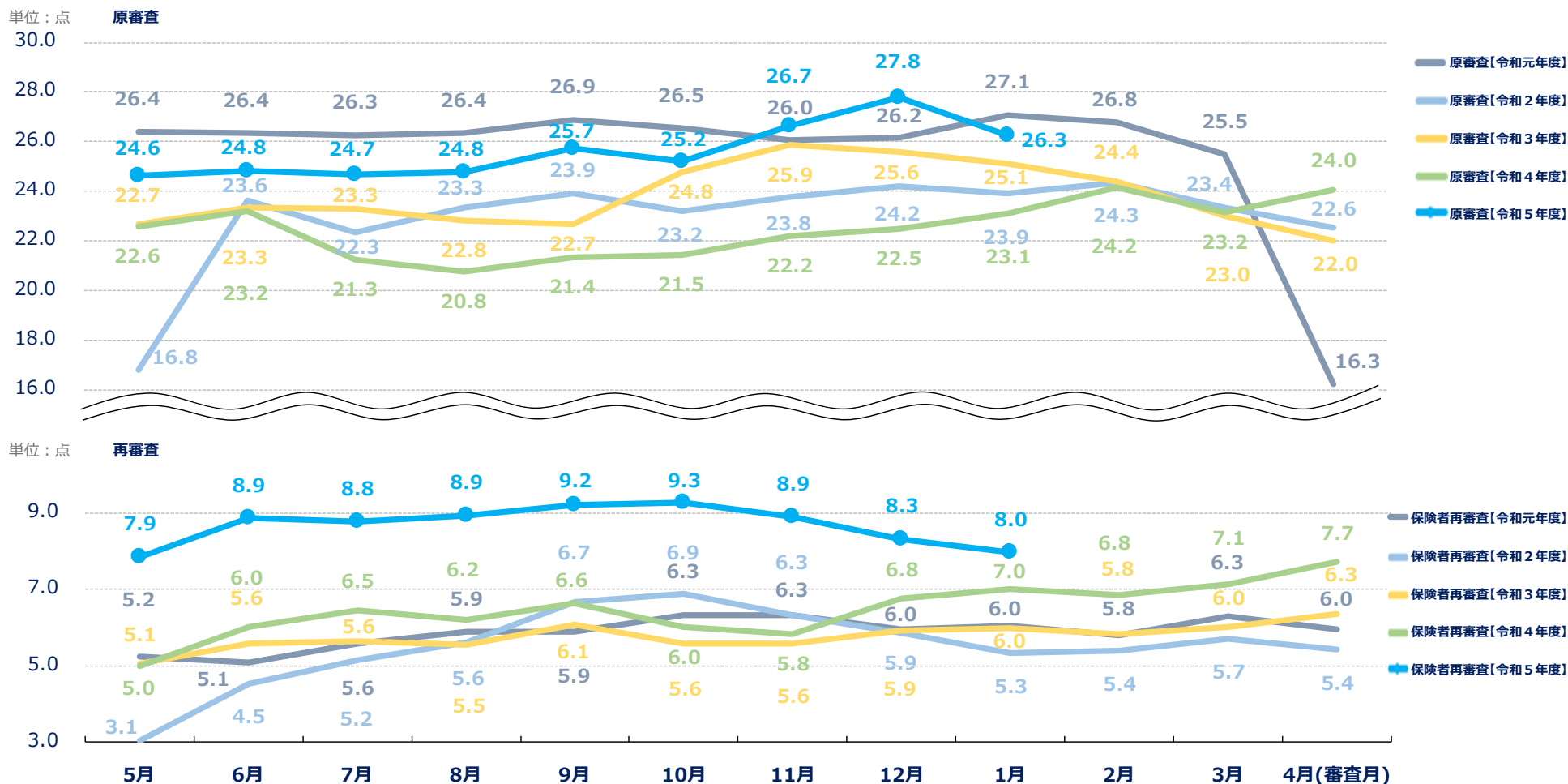
単位：%



## 原審査請求1万点当たり原審査査定点数及び保険者再審査査定点数の推移【医科歯科計】

・前月に比べ、原審査は1.5点減少、保険者再審査は0.3点減少

凡例

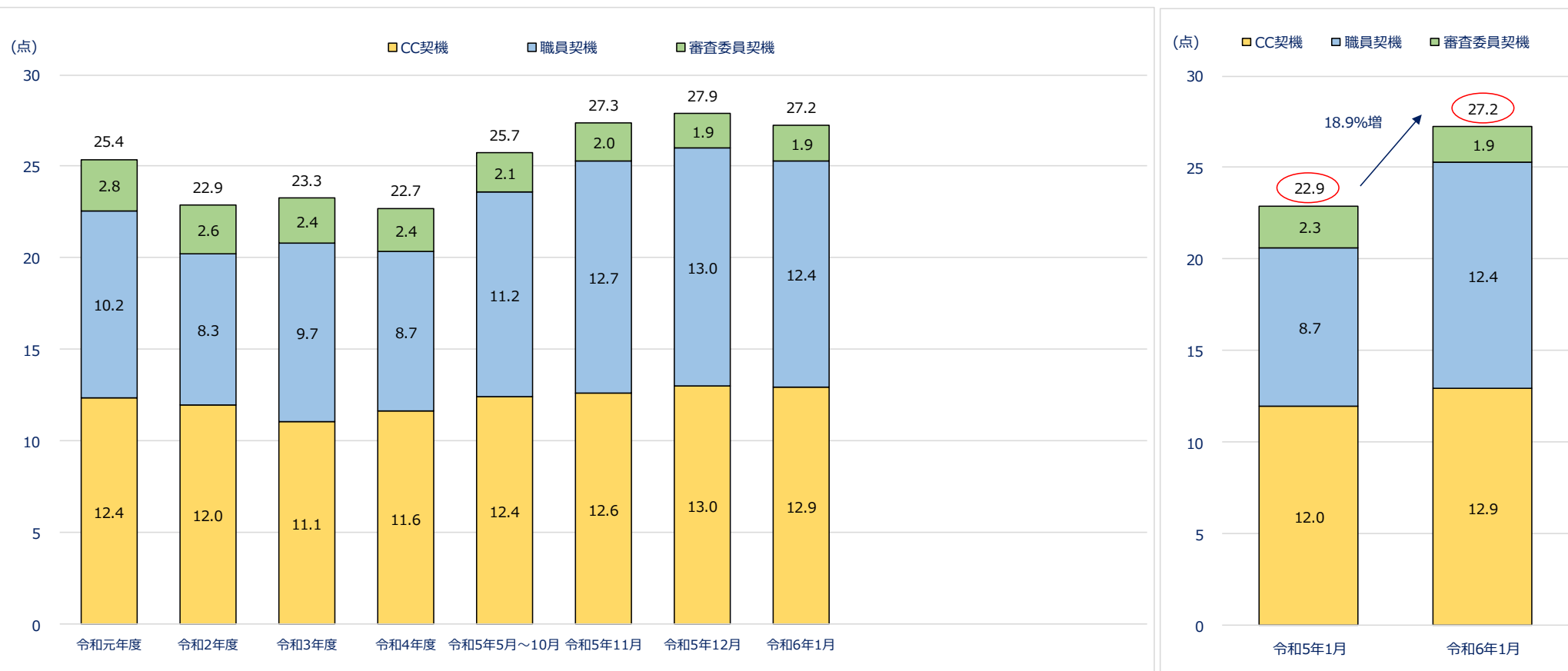


- 1) 原審査請求1万点当たり再審査査定点数は、4か月～6か月前平均原審査請求点数に対するものである。
- 2) 令和2年4月及び5月の減少については、東京と特別審査委員会では4月及び5月に、埼玉と神奈川では5月に審査委員会を開催しなかった影響である。
- 3) 令和2年8～12月の保険者再審査査定点数には、令和2年4月及び5月において特別審査委員会を開催しなかったことを踏まえて、改めて審査を実施した分を含んでいる。

# 電子レセプト 原審査請求1万点当たり原審査査定点数の推移【医科】

- ・電子レセプトに係る医科の原審査請求1万点当たり原審査査定点数は前年同月の22.9点から27.2点に18.9%増加
- ・増加に寄与したのは、CCの拡充（統一的なコンピュータチェック及び全国統一取決等の設定）が2割、職員が9割
- ・これらは数値目標の設定※及びレセプト振分による審査の重点化も影響

※原審査目視レセプト請求1万点当たり独自疑義付箋契機の査定点数の維持並びに原審査時CC貼付分及び独自疑義付箋貼付分の再審査査定点数の半減



- 1) 診療識別毎に集計（「初診」と「再診」は併せて集計）
- 2) 査定区分の優先順位は「CC契機」、「職員契機」、「審査委員契機」の順