

## 発表事項

- 1 令和4事業年度事業状況及び決算
  - (1) 審査支払会計及び保健医療情報会計等
  - (2) 財政調整等特別会計（後期高齢者医療特別会計、退職者医療特別会計等）
- 2 令和5年6月審査委員改選の状況

### **3 令和4年度の支払基金の取扱状況**

#### **(1) 診療報酬等確定状況（令和4年4月診療分～令和5年3月診療分）**

- (2) 審査状況（令和4年5月審査分～令和5年4月審査分）
  - (3) 特別審査委員会の審査状況（令和4年5月審査分～令和5年4月審査分）
- 4 令和5年4月審査分の審査状況
  - 5 令和5年5月審査分の特別審査委員会審査状況

# 確定件数

- ・令和4年度の確定件数<sup>注1</sup>は前年度より11.3%増加。新型コロナウイルス感染症流行前の令和元年度と比較しても9.8%増加
- ・特に法別28が3.2倍に増加したことにより、各法が27.5%増加した影響が大きい
- ・診療種別別では従来から伸び率の高い訪問看護を除くと、医科の伸び率13.8%が高い

単位：万件

## ■ 制度別

	令和元年度		令和2年度		令和3年度		令和4年度		対元年度増減率
	対前年度増減率		対前年度増減率		対前年度増減率		対前年度増減率		
医療保険	92,712	+0.9%	83,121	▲10.3%	89,689	+7.9%	95,973	+7.0%	+3.5%
	【80.7%】		【80.7%】		【79.1%】		【76.0%】		
各法	22,242	+7.2%	19,832	▲10.8%	23,719	+19.6%	30,246	+27.5%	+36.0%
	【19.3%】		【19.3%】		【20.9%】		【24.0%】		
(再掲)法別28 <sup>注2</sup>	0.0435		446		2,164	+385.2%	6,957	+221.5%	
総計	114,954	+2.1%	102,953	▲10.4%	113,408	+10.2%	126,219	+11.3%	+9.8%
	【100.0%】		【100.0%】		【100.0%】		【100.0%】		

## ■ 診療種別

	令和元年度		令和2年度		令和3年度		令和4年度		対元年度増減率
	対前年度増減率		対前年度増減率		対前年度増減率		対前年度増減率		
医科	60,852	+1.4%	54,020	▲11.2%	60,231	+11.5%	68,562	+13.8%	+12.7%
	【52.9%】		【52.5%】		【53.1%】		【54.3%】		
歯科	15,270	+4.8%	14,564	▲4.6%	15,687	+7.7%	16,002	+2.0%	+4.8%
	【13.3%】		【14.1%】		【13.8%】		【12.7%】		
調剤	38,650	+2.2%	34,156	▲11.6%	37,242	+9.0%	41,372	+11.1%	+7.0%
	【33.6%】		【33.2%】		【32.8%】		【32.8%】		
(再掲)食事・生活	837	▲0.1%	762	▲9.0%	796	+4.5%	785	▲1.4%	▲6.2%
訪問看護	181	+14.9%	214	+18.0%	248	+15.7%	284	+14.8%	+56.8%
	【0.2%】		【0.2%】		【0.2%】		【0.2%】		
総計	114,954	+2.1%	102,953	▲10.4%	113,408	+10.2%	126,219	+11.3%	+9.8%
	【100.0%】		【100.0%】		【100.0%】		【100.0%】		

注1) 令和4年度の確定件数とは、令和4年4月～令和5年3月診療分の再審査分等を調整後の件数である。

注2) 法別28とは感染症の予防及び感染症の患者に対する医療に関する法律による一類感染症等の患者の入院(同法第37条)の法別番号であり、新型コロナウイルス感染症に係る給付を行う公費である。

注3) 【 】の数値は構成割合である。

注4) 平日の日数は、令和元年度が287日、令和2年度、令和3年度及び令和4年度が291日で、令和元年度からの影響度は1.4%増である。

注5) 被用者保険の加入者数を前年同期と比べると、令和3年4月～令和4年1月平均では0.2%減、令和4年4月～令和5年1月では0.2%減であった。(出典：厚生労働省「最近の医療費の動向」)

注6) 端数整理上、合計が一致しない場合がある。以下同じ。

# 確定金額

- ・令和4年度の確定金額<sup>注1</sup>は前年度より6.0%増加。コロナ関連点数を除いた場合（推計値）は3.9%増加
- ・新型コロナウイルス感染症流行前の令和元年度と比較すると11.0%増加。コロナ関連点数を除いた場合（推計値）は4.7%増加

単位：億円

## 制度別

	令和元年度		令和2年度		令和3年度		令和4年度		
	対前年度増減率		対前年度増減率		対前年度増減率		対前年度増減率	対元年度増減率	
医療保険	103,251 【79.6%】	+3.5%	99,766 【79.3%】	▲3.4%	108,312 【79.7%】	+8.6%	114,861 【79.8%】	+6.0%	+11.2%
各法	26,491 【20.4%】	+3.2%	26,019 【20.7%】	▲1.8%	27,510 【20.3%】	+5.7%	29,162 【20.2%】	+6.0%	+10.1%
(再掲)法別 <sup>注2</sup>	0.6		357		1,234	+245.3%	2,430	+97.0%	
総計	129,742 【100.0%】	+3.4%	125,785 【100.0%】	▲3.0%	135,822 【100.0%】	+8.0%	144,023 【100.0%】	+6.0%	+11.0%

## 診療種別

	令和元年度		令和2年度		令和3年度		令和4年度		
	対前年度増減率		対前年度増減率		対前年度増減率		対前年度増減率	対元年度増減率	
医科	91,128 【70.2%】	+2.9%	87,436 【69.5%】	▲4.1%	95,311 【70.2%】	+9.0%	101,631 【70.6%】	+6.6% (+3.8%)	+11.5% (+2.9%)
歯科	12,015 【9.3%】	+3.3%	12,203 【9.7%】	+1.6%	12,839 【9.5%】	+5.2%	13,101 【9.1%】	+2.0% (+2.6%)	+9.0% (+9.0%)
調剤	24,611 【19.0%】	+5.0%	23,996 【19.1%】	▲2.5%	25,326 【18.6%】	+5.5%	26,748 【18.6%】	+5.6% (+4.6%)	+8.7% (+7.2%)
食事・生活	1,038 【0.8%】	▲0.7%	990 【0.8%】	▲4.6%	974 【0.7%】	▲1.6%	938 【0.7%】	▲3.7%	▲9.6%
訪問看護	949 【0.7%】	+17.2%	1,161 【0.9%】	+22.3%	1,371 【1.0%】	+18.2%	1,604 【1.1%】	+17.0%	+69.1%
総計	129,742 【100.0%】	+3.4%	125,785 【100.0%】	▲3.0%	135,822 【100.0%】	+8.0%	144,023 【100.0%】	+6.0% (+3.9%)	+11.0% (+4.7%)

注1) 確定金額とは、再審査分等を調整後の金額である。

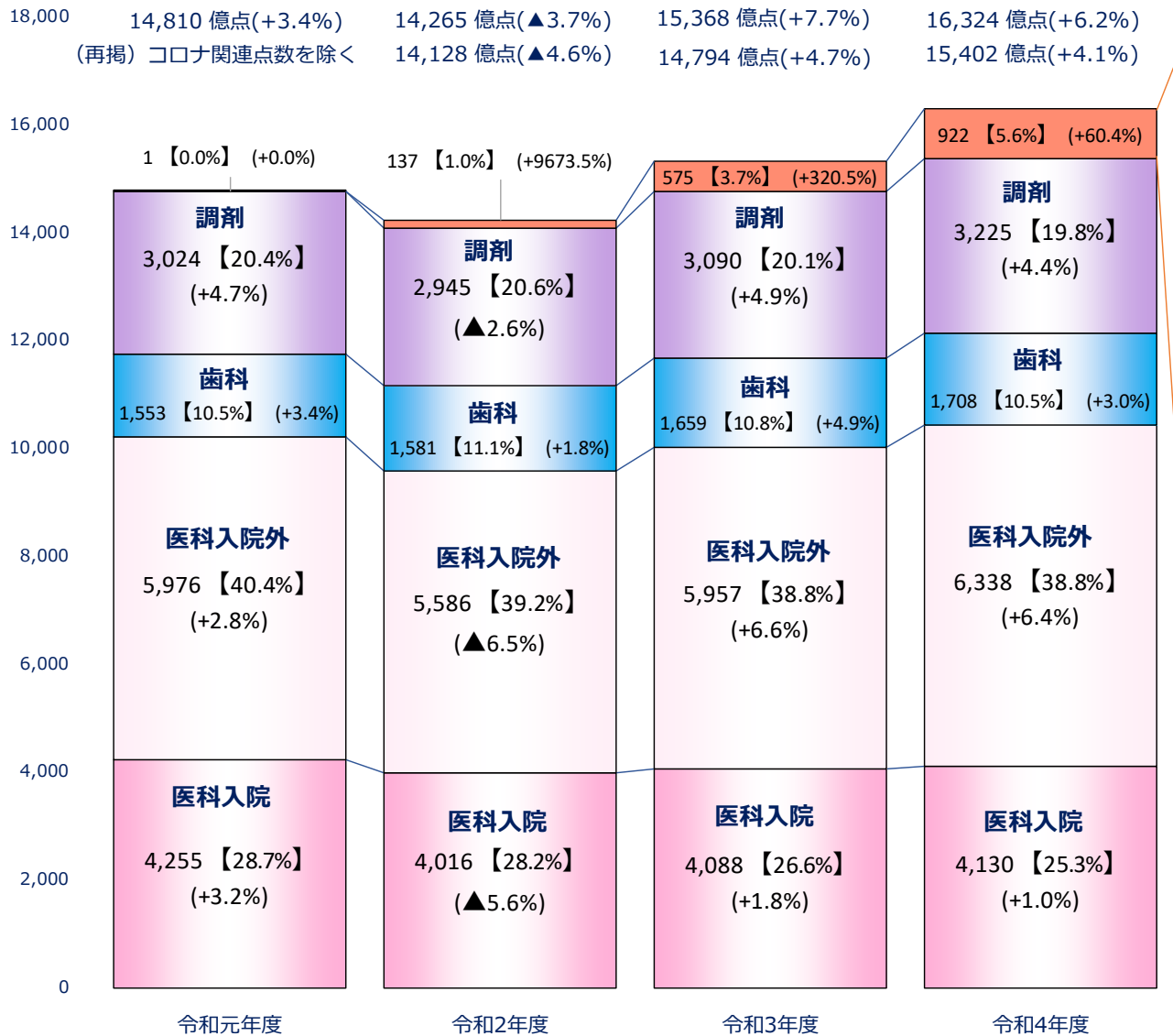
注2) 法別28とは感染症の予防及び感染症の患者に対する医療に関する法律による一類感染症等の患者の入院(同法第37条)の法別番号であり、新型コロナウイルス感染症に係る給付を行う公費である。

注3) 【 】の数値は構成割合である。

注4) 令和4年度の診療種別別対前年度及び対元年度増減率の( )の数値は、コロナ関連点数を除いた場合の増減率(推計値)である。

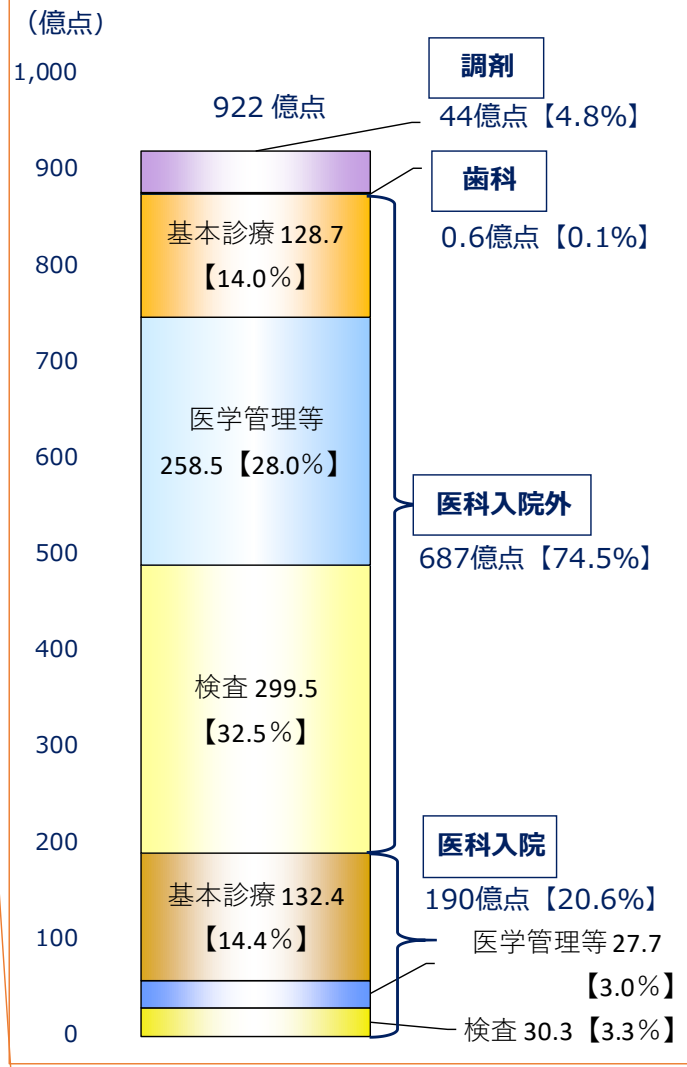
# 電子レセプトの総点数の推移

(億点)



## コロナ関連点数

- ・ 一類感染症等（法別28）の公費対象点数
- ・ 診療報酬上臨時的取扱点数



## 電子レセプトの件数、日数及び点数

		合計	医科入院	医科入院外	歯科	調剤
件数 (万件)	令和元年度	64,514	855	50,471	13,188	32,371
	令和2年度	58,264	770	44,921	12,573	28,957
	令和3年度	62,798	794	48,485	13,520	31,227
	<b>令和4年度</b>	66,580	785	51,958	13,837	33,952
	対前年度増減率	+6.0%	▲1.1%	+7.2%	+2.3%	+8.7%
	対元年度増減率	+3.2%	▲8.2%	+2.9%	+4.9%	+4.9%
日数 (万日)	令和元年度	103,682	9,762	72,265	21,656	39,352
	令和2年度	93,427	8,997	63,712	20,718	34,410
	令和3年度	98,617	8,936	68,374	21,307	37,050
	<b>令和4年度</b>	102,214	8,667	72,369	21,178	39,954
	対前年度増減率	+3.6%	▲3.0%	+5.8%	▲0.6%	+7.8%
	対元年度増減率	▲1.4%	▲11.2%	+0.1%	▲2.2%	+1.5%
点数 (億点)	令和元年度	14,810	4,257	5,976	1,553	3,024
	令和2年度	14,265	4,068	5,669	1,583	2,946
	令和3年度	15,368	4,268	6,329	1,668	3,103
	<b>令和4年度</b>	16,324	4,321	7,025	1,709	3,270
	対前年度増減率	+6.2%	+1.2%	+11.0%	+2.4%	+5.4%
	対元年度増減率	+10.2%	+1.5%	+17.5%	+10.0%	+8.1%
(再掲) コロナ関連点数を除く	令和元年度	14,809	4,255	5,976	1,553	3,024
	令和2年度	14,128	4,016	5,586	1,581	2,945
	令和3年度	14,794	4,088	5,957	1,659	3,090
	<b>令和4年度</b>	15,402	4,130	6,338	1,708	3,225
	対前年度増減率	+4.1%	+1.0%	+6.4%	+3.0%	+4.4%
	対元年度増減率	+4.0%	▲2.9%	+6.1%	+10.0%	+6.6%

注1) 件数、日数の合計には、調剤分を含まない。

注2) 調剤の日数とは、処方箋の受付回数である。

注3) 食事・生活療養費を含まない。

## 電子レセプトの診療諸率

		合計	医科入院	医科入院外	歯科	調剤
1件当たり点数	令和元年度	2,296	49,778	1,184	1,178	934
	令和2年度	2,448	52,836	1,262	1,259	1,017
	令和3年度	2,447	53,756	1,305	1,234	994
	<b>令和4年度</b>	2,452	55,015	1,352	1,235	963
	対前年度増減率	+0.2%	+2.3%	+3.6%	+0.1%	▲3.1%
	対元年度増減率	+6.8%	+10.5%	+14.2%	+4.9%	+3.1%
1件当たり日数	令和元年度	1.61	11.41	1.43	1.64	1.22
	令和2年度	1.60	11.69	1.42	1.65	1.19
	令和3年度	1.57	11.26	1.41	1.58	1.19
	<b>令和4年度</b>	1.54	11.04	1.39	1.53	1.18
	対前年度増減率	▲2.2%	▲2.0%	▲1.2%	▲2.9%	▲0.8%
	対元年度増減率	▲4.5%	▲3.3%	▲2.7%	▲6.8%	▲3.2%
1日当たり点数	令和元年度	1,428	4,361	827	717	768
	令和2年度	1,527	4,521	890	764	856
	令和3年度	1,558	4,776	926	783	838
	<b>令和4年度</b>	1,597	4,985	971	807	818
	対前年度増減率	+2.5%	+4.4%	+4.9%	+3.1%	▲2.3%
	対元年度増減率	+11.8%	+14.3%	+17.4%	+12.5%	+6.5%
(再掲) コロナ関連点数を除く	令和元年度	1,428	4,359	827	717	768
	令和2年度	1,512	4,463	877	763	856
	令和3年度	1,500	4,575	871	779	834
	<b>令和4年度</b>	1,507	4,766	876	807	807
	対前年度増減率	+0.4%	+4.2%	+0.5%	+3.6%	▲3.2%
	対元年度増減率	+5.5%	+9.3%	+5.9%	+12.5%	+5.0%

注1) 調剤の日数とは、処方箋の受付回数である。

注2) 食事・生活療養費を含まない。

# 医科入院外電子レセプトの件数・点数 (診療所の診療科別)

		医科入院外		
		病院	診療所	
件数 (万件)	令和元年度	50,471	10,742	39,729
	令和2年度	44,921	9,639	35,282
	令和3年度	48,485	10,375	38,110
	令和4年度	51,958	10,821	41,136
	対前年度増減率	+7.2%	+4.3%	+7.9%
	対元年度増減率	+2.9%	+0.7%	+3.5%
点数 (億点)	令和元年度	5,976	2,422	3,554
	令和2年度	5,669	2,364	3,305
	令和3年度	6,329	2,588	3,741
	令和4年度	7,025	2,724	4,301
	対前年度増減率	+11.0%	+5.3%	+15.0%
	対元年度増減率	+17.5%	+12.5%	+21.0%

医科入院外診療所について、診療科別にみると

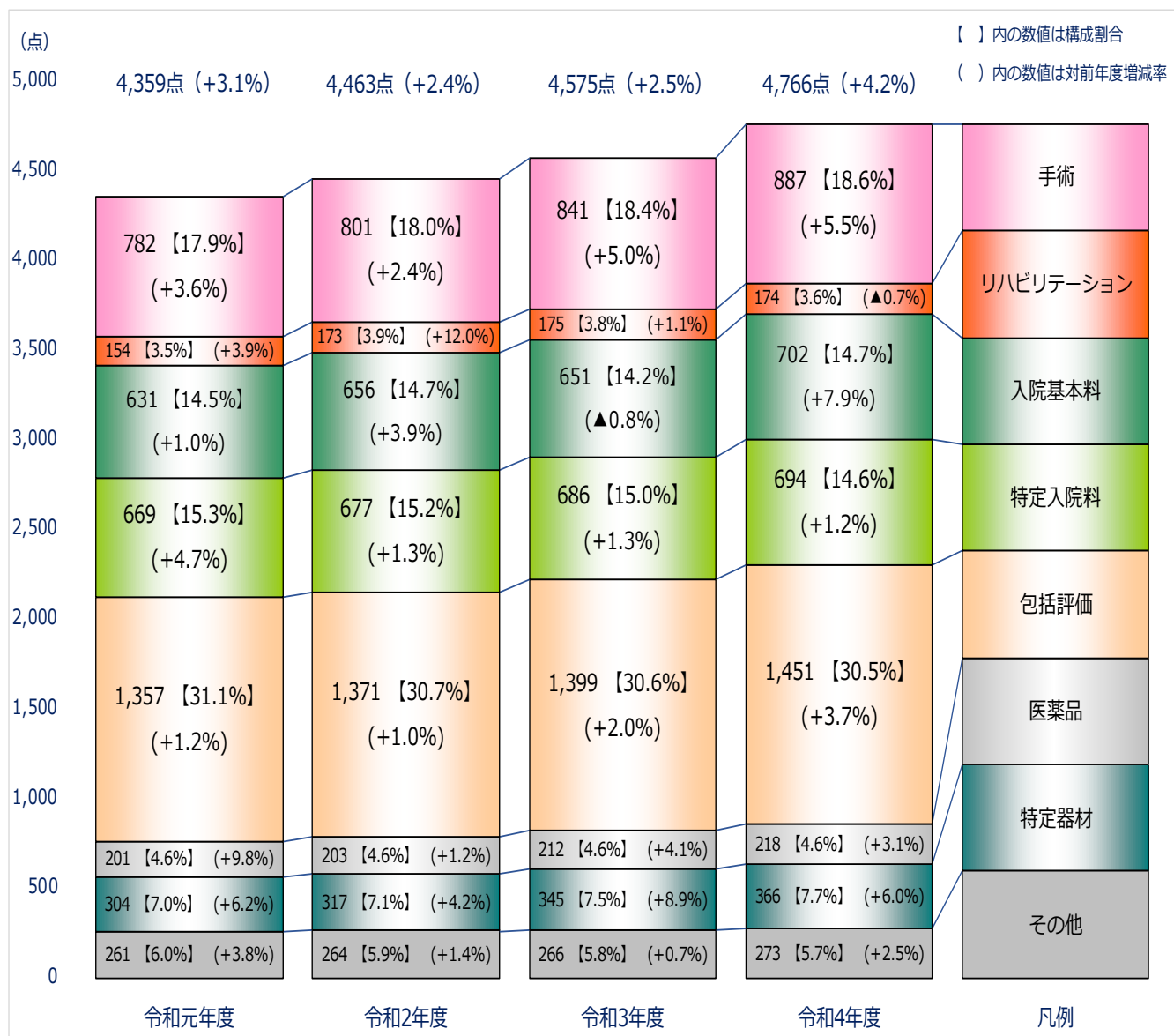
- ・件数は令和3年度より7.9%増加、特に小児科や耳鼻咽喉科では15%を超えて増加
- ・令和元年度の件数と比較すると、外科や耳鼻咽喉科を除き増加 (外科の減少 (▲9.2%) は医療機関数の減少 (対元年度▲16%) に伴うもの)
- ・点数は令和3年度より15.0%増加、特に産婦人科では令和4年度診療報酬改定における不妊治療の保険適用の影響で6割を超えて増加
- ・令和元年度の点数と比較すると、産婦人科と小児科で大きく増加  
小児科の増加は、新型コロナウイルス感染症関連診療行為の算定回数増加及び令和2年度診療報酬改定により対象年齢が拡大 (3歳未満→6歳未満) された小児科外来診療料及び小児かかりつけ診療料の算定回数増加等の影響

## [医科入院外診療所の診療科別内訳]

		内科	小児科	外科	整形外科	皮膚科	産婦人科	眼科	耳鼻咽喉科	その他
件数 (万件)	令和元年度	13,693	3,404	1,079	3,306	4,351	1,578	3,968	4,305	4,045
	令和2年度	11,665	2,489	917	3,201	4,403	1,568	3,677	3,347	4,015
	令和3年度	12,772	3,033	931	3,475	4,397	1,691	3,845	3,593	4,374
	令和4年度	14,034	3,550	980	3,613	4,371	1,798	3,976	4,181	4,633
	対前年度増減率	+9.9%	+17.1%	+5.3%	+4.0%	▲0.6%	+6.4%	+3.4%	+16.4%	+5.9%
	対元年度増減率	+2.5%	+4.3%	▲9.2%	+9.3%	+0.4%	+14.0%	+0.2%	▲2.9%	+14.5%
点数 (億点)	令和元年度	1,437	283	125	338	217	146	283	284	440
	令和2年度	1,325	220	110	338	220	149	278	225	440
	令和3年度	1,520	320	115	365	223	160	297	261	480
	令和4年度	1,756	419	126	378	219	258	311	324	511
	対前年度増減率	+15.5%	+31.1%	+9.1%	+3.4%	▲1.7%	+61.4%	+4.8%	+24.0%	+6.5%
	対元年度増減率	+22.1%	+47.9%	+0.9%	+11.6%	+0.7%	+76.3%	+9.7%	+14.2%	+16.2%

注) 食事・生活療養費は含まない。

# 電子レセプト 医科入院 1日当たり点数の診療行為大分類別推移 (コロナ関連点数除く)



## 令和4年度における主な増減要因

【手術・特定器材】の増加 (+5.5%・+6.0%)  
 全体的な手術の算定回数増加の影響

【入院基本料】の増加 (+7.9%)  
 ・令和4年度診療報酬改定における急性期充実体制加算の新設の影響  
 [寄与度 +2.9%]

・令和4年度診療報酬改定における精神科急性期医師配置加算の対象拡大に伴う算定回数増加の影響  
 令和3年度 144万回  
 令和4年度 263万回  
 対前年度増減率 +82.5%  
 [寄与度 +1.2%]

・令和4年度診療報酬改定における救急医療管理加算の所定点数引上げの影響  
 1 : 950点 → 1,050点  
 2 : 350点 → 420点  
 [寄与度 +0.7%]

注1) 構成割合の3%未満の診療行為大分類は「その他」に集計

注2) コロナ関連点数は除く



# 電子レセプト 医科入院外 1日当たり点数の診療行為大分類別推移 (コロナ関連点数除く)



**令和4年度における主な増減要因**

- 【初診料】の増加 (+10.7%)  
全体的な (特に小児) 算定回数増加の影響
- 【手術】の増加 (+43.9%)  
令和4年度診療報酬改定における  
不妊治療の保険適用の影響  
[寄与度 +44.0%]
- 【医薬品】の減少 (▲2.4%)  
令和4年度薬価改定 (引下げ) の影響

**不妊治療に係る点数** (単位: 億点)

	入院外	入院	計
医学管理	2.3	0.0	2.3
手術	76.7	1.6	78.2
検査	0.6	0.0	0.6
計	79.5	1.6	81.1

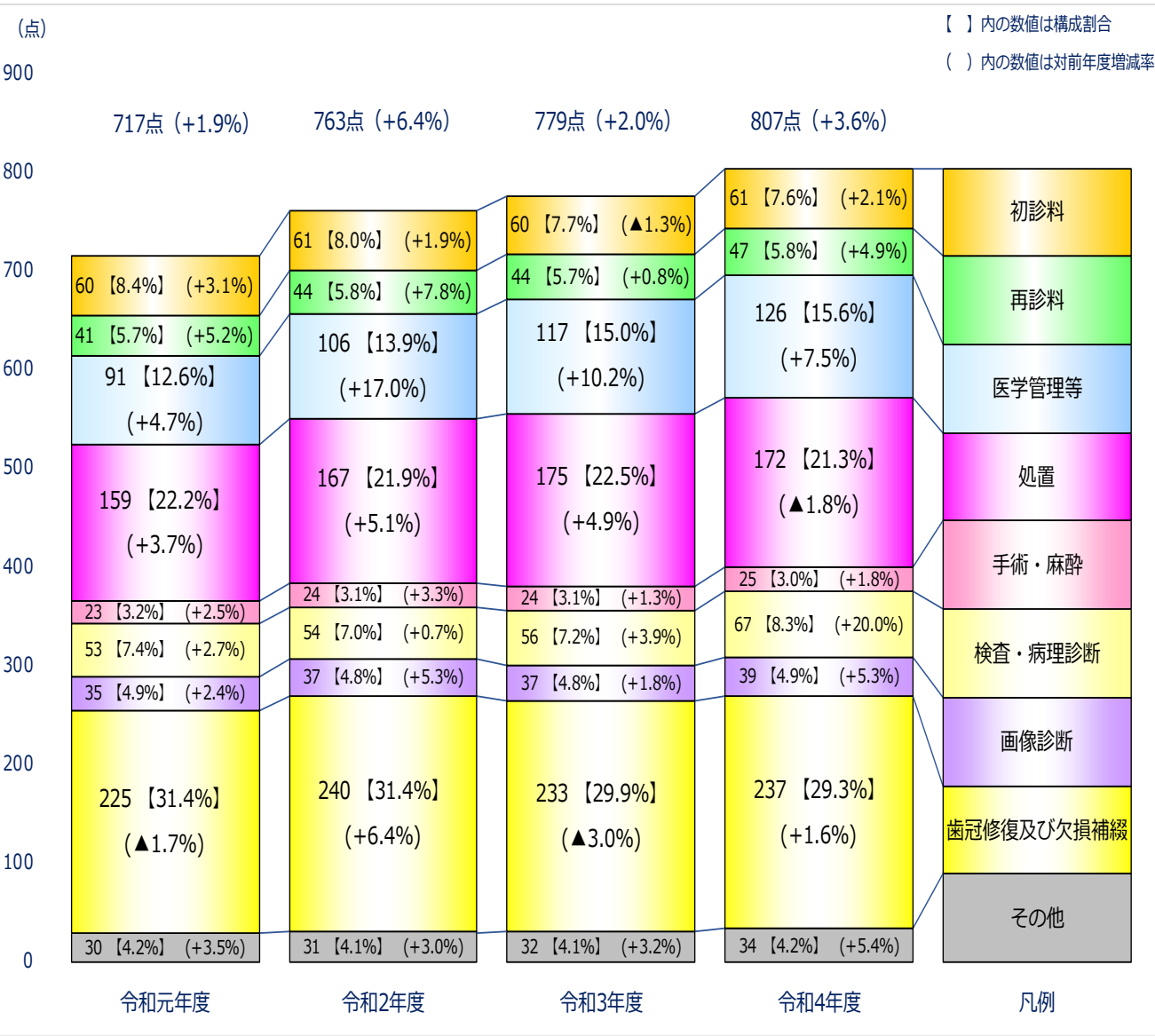
医科の総点数に占める割合(%)

	入院外	入院	計
医科の総点数に占める割合(%)	1.26	0.04	0.77

注1) 構成割合の3%未満の診療行為大分類は「その他」に集計

注2) コロナ関連点数は除く

# 電子レセプト 歯科 1日当たり点数の診療行為大分類別推移 (コロナ関連点数除く)



## 令和4年度における主な増減要因

【医学管理等】の増加 (+7.5%)  
 歯科疾患管理料とその加算 (長期管理加算、  
 エナメル質初期う蝕管理加算) 及び歯科衛生  
 実地指導料の算定回数増加の影響

### 算定回数の推移

(単位: 万回)

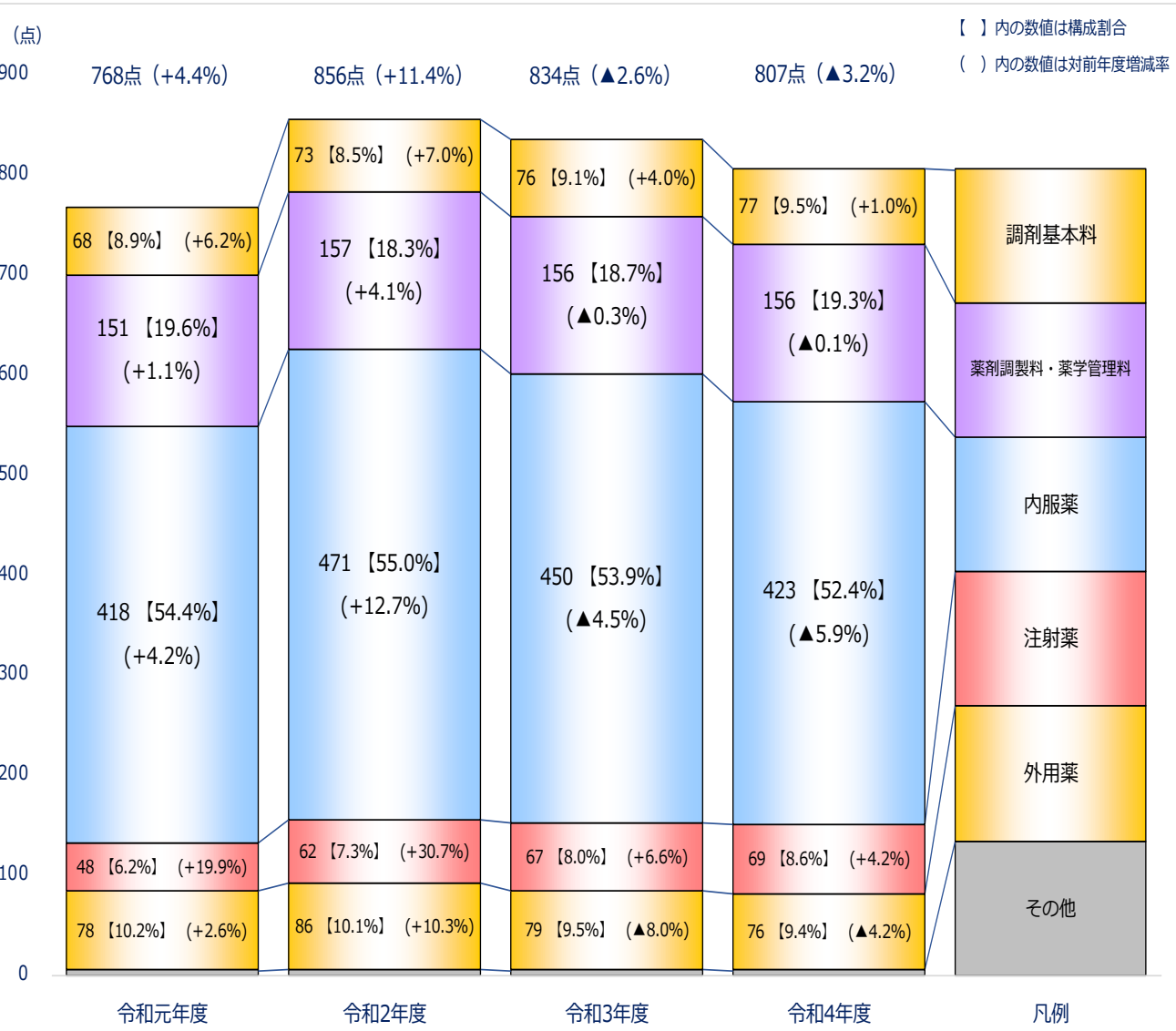
	元年度	2年度	3年度	4年度	対前年度 増減率 (%)	寄与度 (%)
歯科疾患管理料	11,047	10,728	11,649	11,993	3.0	1.6
長期管理加算	-	3,088	3,956	4,389	10.9	2.1
エナメル質初期 う蝕管理加算	434	511	638	797	25.0	1.7
歯科衛生 実地指導料	6,980	6,754	7,463	7,795	4.5	1.2

【検査・病理診断】の増加 (+20.0%)  
 令和4年度診療報酬改定において、歯周病  
 安定期治療Ⅱが歯周病安定期治療Ⅰと統合  
 されたことにより、歯周病安定期治療Ⅱに  
 含まれ別に算定できなかった歯周病検査の  
 算定回数増加の影響  
 [寄与度 +19.7%]

	歯周病安定期治療Ⅱ (例: 20歯以上830点)	歯周病安定期治療 (例: 20歯以上350点)
スクレーピング	含まれる	含まれる
機械的歯面清掃	含まれる	含まれる
歯周病検査	含まれる	別に算定

注1) 構成割合の3%未満の診療行為大分類は「その他」に集計  
 注2) コロナ関連点数は除く

# 電子レセプト 調剤 1日当たり点数の診療行為大分類別推移 (コロナ関連点数除く)



注1) 構成割合の3%未満の診療行為大分類は「その他」に集計  
 注2) コロナ関連点数は除く  
 注3) 薬剤調製料は令和3年度までは調剤料である

## 令和4年度における主な増減要因

【内服薬】の減少 (▲5.9%)  
 令和4年度の薬価改定 (引下げ) の影響

	元年度	2年度	3年度	4年度	対前年度増減率 (%)
1日当たり延べ薬剤数	2.5	2.3	2.3	2.3	▲ 1.5
延べ薬剤数当たり投与日数	21.1	25.5	25.2	25.2	▲ 0.1
投与日数当たり点数	8.1	7.9	7.6	7.3	▲ 4.4

【注射薬】の増加 (+4.2%)

- ・デュピクセント注射薬 (アトピー性皮膚炎等) の算定回数の増加及び院外処方進展の影響 [寄与度 +2.5%]
- ・ヘムライブラ (先天性血友病 A 患者における出血傾向の抑制等) の算定回数の増加及び院外処方進展の影響 [寄与度 +1.2%]

(単位: 億点)

		元年度	2年度	3年度	4年度	対前年度増減率 (%)
デュピクセント	医科	9.2	9.5	12.5	13.9	11.3
	調剤	6.0	11.4	21.9	30.3	38.5
	計	15.2	20.9	34.4	44.3	28.6
ヘムライブラ	医科入院	0.2	0.1	0.1	0.2	54.4
	医科入院外	13.1	16.3	18.9	21.3	12.3
	調剤	6.7	10.1	13.5	17.7	31.1
計		19.9	26.5	32.6	39.2	20.3