

発表事項

- 1 令和4事業年度事業状況及び決算
 - (1) 審査支払会計及び保健医療情報会計等
 - (2) 財政調整等特別会計（後期高齢者医療特別会計、退職者医療特別会計等）
- 2 令和5年6月審査委員改選の状況

3 令和4年度の支払基金の取扱状況

- (1) 診療報酬等確定状況（令和4年4月診療分～令和5年3月診療分）
- (2) 審査状況（令和4年5月審査分～令和5年4月審査分）
- (3) 特別審査委員会の審査状況（令和4年5月審査分～令和5年4月審査分）**

- 4 令和5年4月審査分の審査状況
- 5 令和5年5月審査分の特別審査委員会審査状況

原審査受付状況

令和4年度

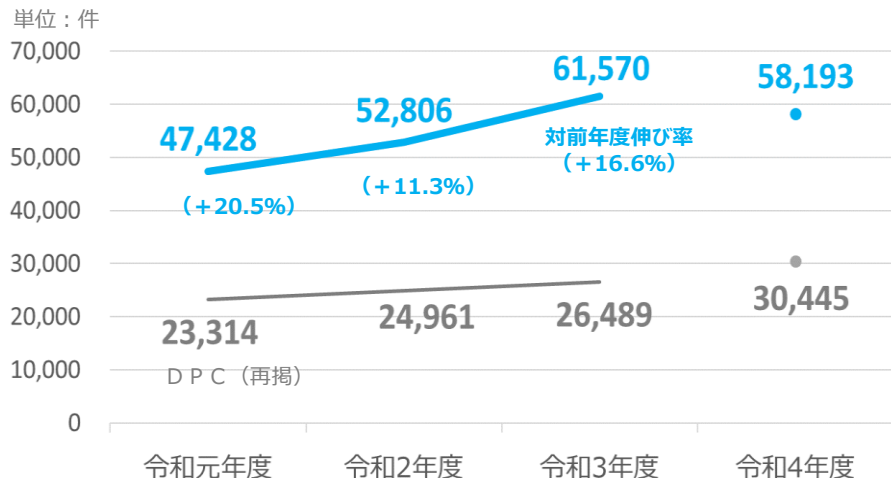
- 前年度に比べ、医科入院（38万点以上）は4.3%増加、歯科は14.4%増加
 - 拡大分※である特定機能病院における35万点～38万点未満の受付件数は1,436件（月平均239件）
- ※ 令和4年10月診療分（令和4年11月審査分）より審査対象レセプトの改正（拡大）

区分		件数	対前年度 伸び率
受付件数	合計	58,193 件	—
	入院 (38万点以上)	46,260 件	+ 4.3 %
医科	入院 (改正 拡大分)	1,436 件	—
	入院外	8,220 件	—
歯科		2,025 件	+ 14.4%
漢方		252 件	—
DPC (再掲)	入院 (38万点以上)	29,304 件	+ 10.6%
	入院 (改正 拡大分)	1,141 件	—

年度別原審査受付状況

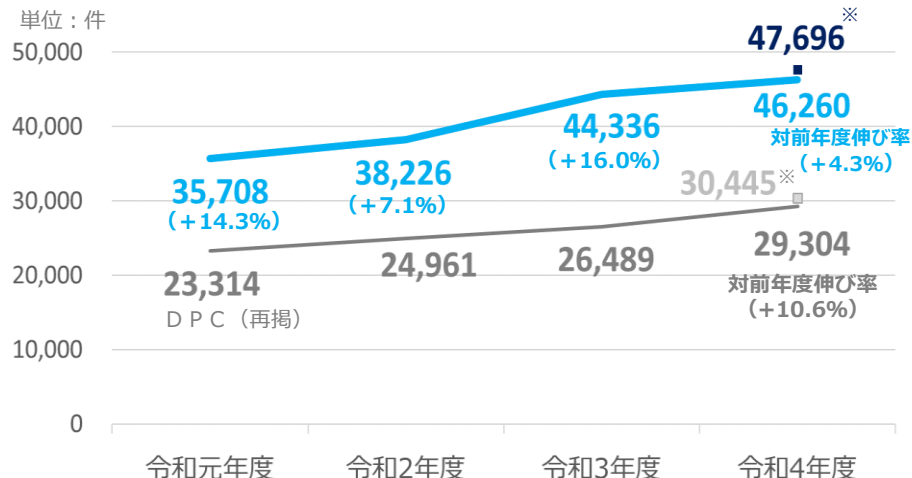
令和4年度

合計



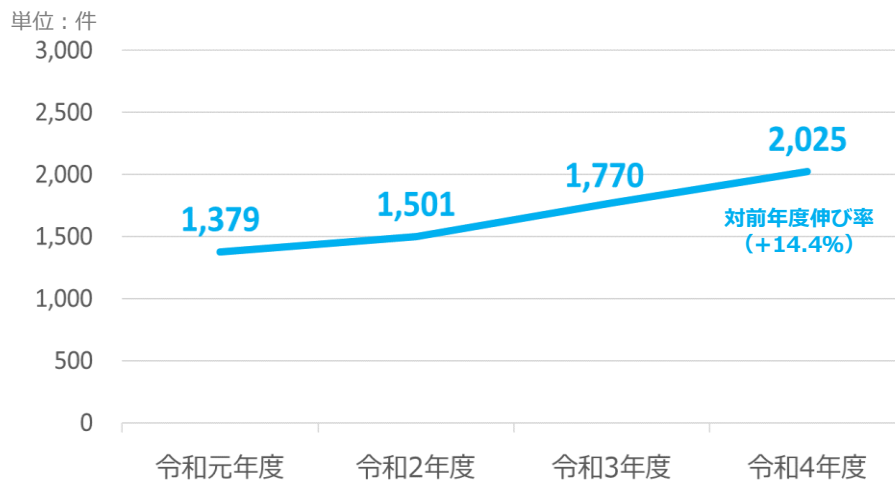
※ 令和4年10月診療分(令和4年11月審査分)より審査対象レセプトの改正(拡大)
 ※ 令和4年度については審査対象レセプトの改正分に係る件数を含んでいる

医科入院



※ 審査対象レセプトの改正分に係る件数を含む

歯科

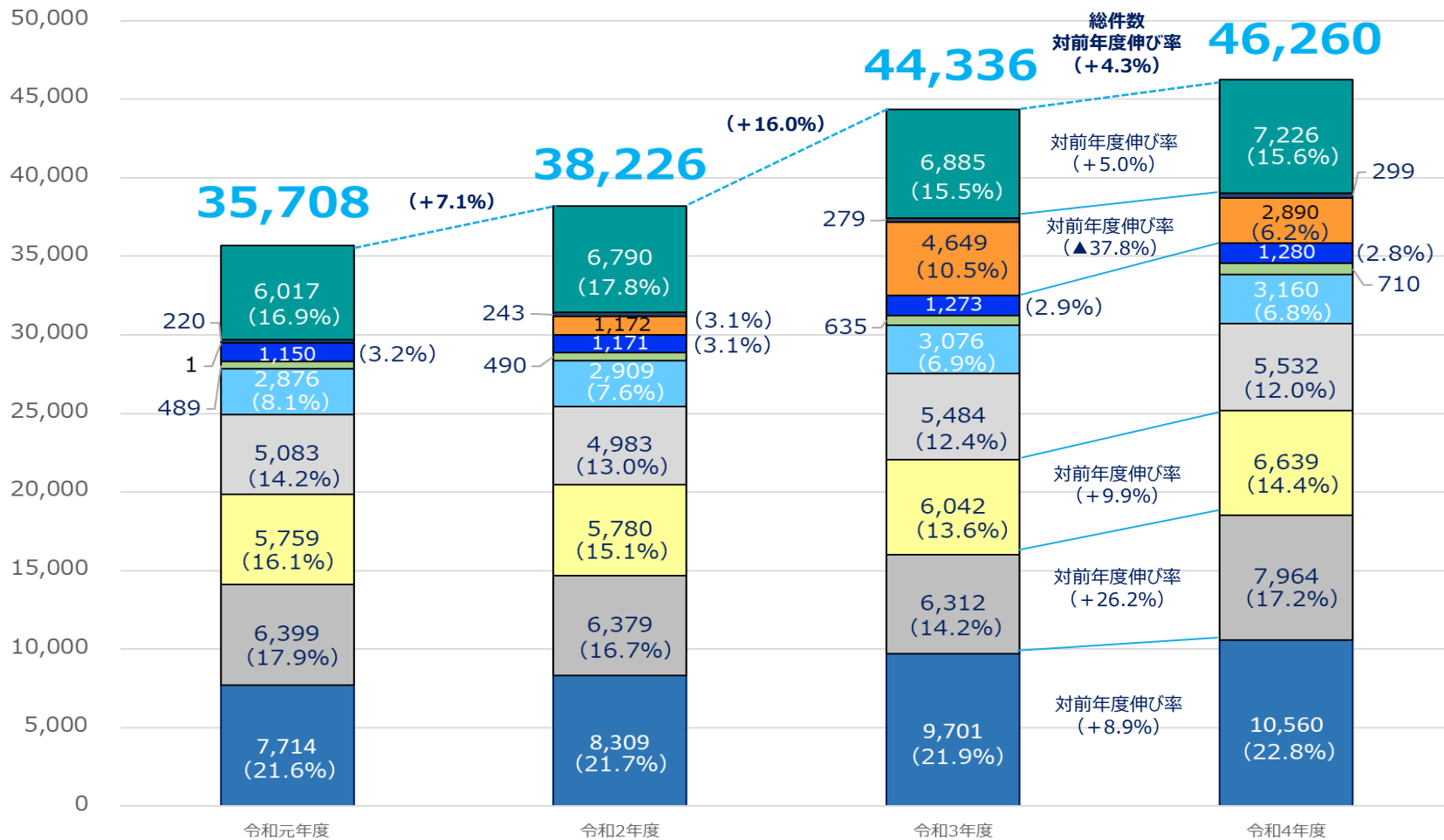


医科入院分（38万点以上）の主たる疾患別原審査受付状況の推移

令和4年度

- 対前年度伸び率
(脳疾患： +26.2%、循環器疾患： +9.9%、血液疾患： +8.9%、 COVID-19： ▲37.8%)

単位：件



凡例

- その他
- 呼吸器疾患
- COVID-19
- 腎臓疾患
- 先天性代謝疾患
- 消化器疾患
- 運動器疾患
- 脳疾患
- 血液疾患

原審査分（審査状況）

令和4年度

- 請求点数は305億5,072万点、査定点数は3億5,310万点
- 医科の請求1万点当たり査定点数は改正 拡大前は95.8点、改正 拡大後は139.3点

区分	点数	
請求点数 ※1	305億5,072万点	
査定点数	3億5,310万点	
請求1万点当たり査定点数 (査定点数/請求点数×10,000)		
合計	115.6 点	
医科	改正 拡大前 (5月審査分～10月審査分)	95.8 点
	改正 拡大後 ※2 (11月審査分～4月審査分)	139.3 点
歯科	115.1 点	
漢方	27.2 点	
DPC（再掲）	135.4 点	

※1 請求点数は受付したレセプトの総点数から返戻分の点数を除外した点数である。

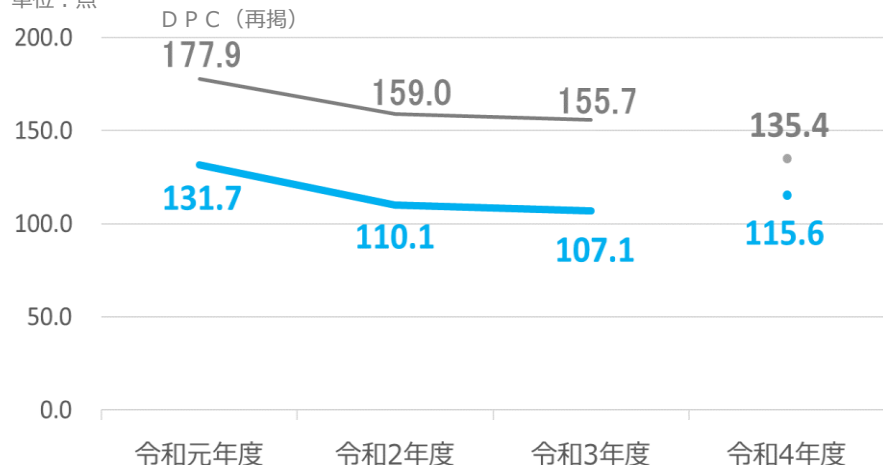
※2 令和4年10月診療分（令和4年11月審査分）より審査対象レセプトの改正（拡大）

年度別請求1万点当たり原審査査定点数の状況

令和4年度

合計

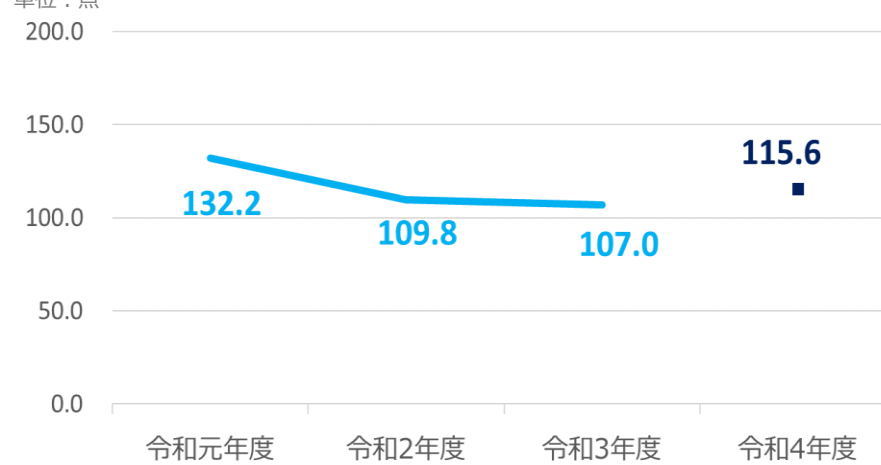
単位：点



※ 令和4年11月審査から審査対象レセプトの改正（拡大）
 ※ 令和4年度については審査対象レセプトの改正分に係る査定点数を含んでいる

医科

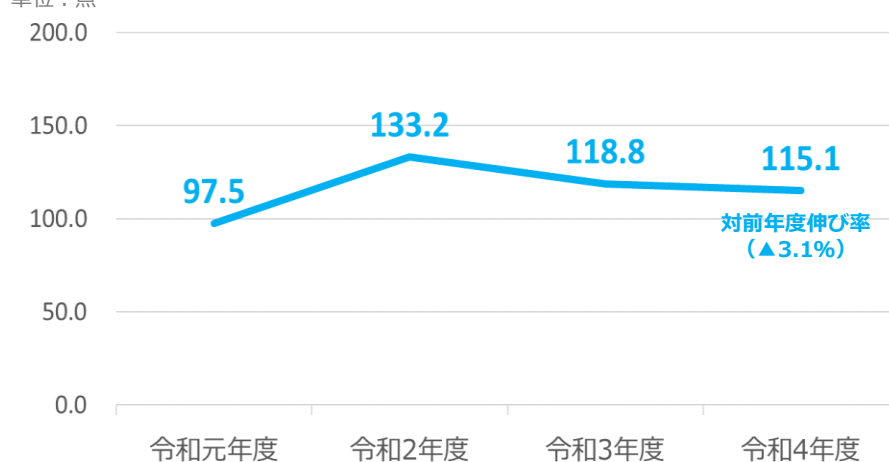
単位：点



※ 令和4年11月審査から審査対象レセプトの改正（拡大）
 ※ 令和4年度については審査対象レセプトの改正分に係る査定点数を含んでいる

歯科

単位：点



保険者再審査の状況【医科歯科計】

令和4年度

- 前年度に比べ、再審査処理件数は3.5%増加
- 前年度に比べ、査定件数は9.6%減少、査定点数は20.8%減少

再審査処理・査定件数

医科・歯科計	件数	対前年度伸び率
処理件数	18,625 件	+ 3.5%
査定件数	1,789 件	▲ 9.6%
原審査請求1万件当たり査定件数	334.1 件	▲ 12.5%

医科	件数	対前年度伸び率
処理件数	18,320 件	+ 3.5%
査定件数	1,737 件	▲ 7.6%
原審査請求1万件当たり査定件数	333.2 件	▲ 10.3%

歯科	件数	対前年度伸び率
処理件数	305 件	+ 0.7%
査定件数	52 件	▲ 48.0%
原審査請求1万件当たり査定件数	356.7 件	▲ 52.4%

再審査査定点数

医科・歯科計	点数	対前年度伸び率
査定点数	9,990,315 点	▲ 20.8%
原審査請求1万点当たり査定点数	3.0 点	▲ 25.0%

医科	点数	対前年度伸び率
査定点数	9,815,428 点	▲ 21.2%
原審査請求1万点当たり査定点数	3.3 点	▲ 23.3%

歯科	点数	対前年度伸び率
査定点数	174,887 点	+ 10.2%
原審査請求1万点当たり査定点数	4.8 点	+ 2.1%

原審査請求1万件（点）当たりの査定件数（点数）は、4か月～6か月前平均原審査請求件数（点数）に対するものを1年分集計したものです。

医療機関再審査の状況【医科歯科計】

令和4年度

- 前年度に比べ、再審査処理件数は6.5%減少
- 前年度に比べ、復活件数は28.8%減少、復活点数は36.3%減少

再審査処理・復活件数

医科・歯科計	件数	対前年度伸び率
再審査処理件数	2,755 件	▲ 6.5%
復活件数	178 件	▲ 28.8%
原審査請求1万件当たり復活件数	33.2 件	▲ 31.5%

医科	件数	対前年度伸び率
再審査処理件数	2,715 件	▲ 6.3%
復活件数	175 件	▲ 28.6%
原審査請求1万件当たり復活件数	33.6 件	▲ 31.0%

歯科	件数	対前年度伸び率
再審査処理件数	39 件	▲ 23.5%
復活件数	3 件	▲ 40.0%
原審査請求1万件当たり復活件数	20.6 件	▲ 45.1%

再審査復活点数

医科・歯科計	点数	対前年度伸び率
復活点数	2,540,964 点	▲ 36.3%
原審査請求1万点当たり復活点数	0.8 点	▲ 33.3%

医科	点数	対前年度伸び率
復活点数	2,482,458 点	▲ 34.4%
原審査請求1万点当たり復活点数	0.8 点	▲ 38.5%

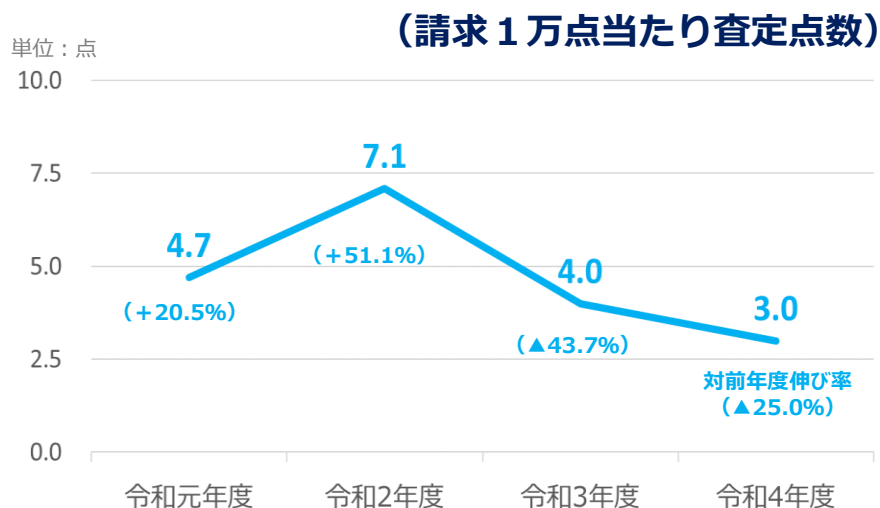
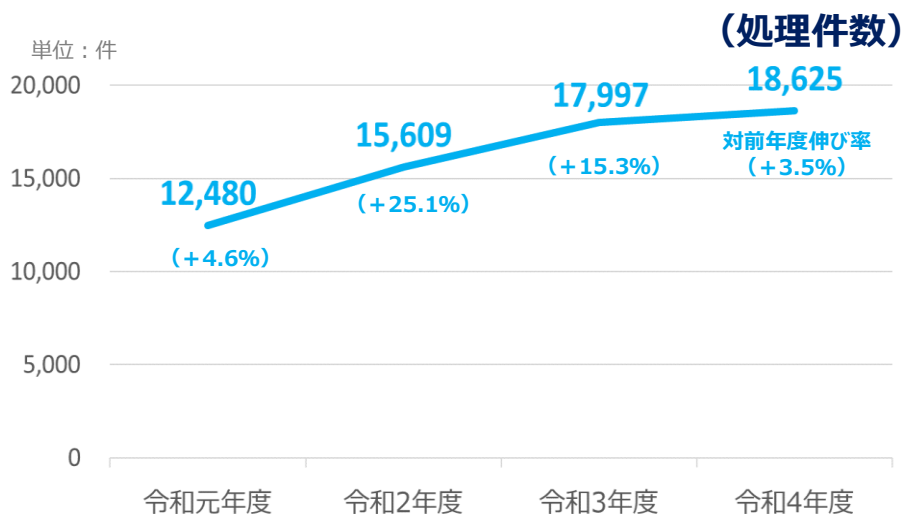
歯科	点数	対前年度伸び率
復活点数	58,506 点	▲ 71.8%
原審査請求1万点当たり復活点数	1.6 点	▲ 73.8%

原審査請求1万件（点）当たりの復活件数（点数）は、4か月～6か月前平均原審査請求件数（点数）に対するものを1年分集計したものの。

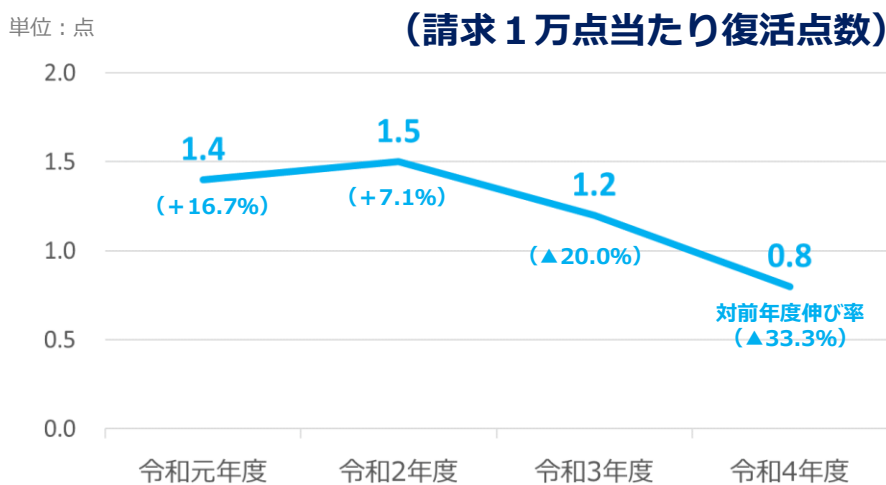
再審査年度別処理状況【医科歯科計】

令和4年度

保険者再審査



医療機関再審査



特別審査委員会審査対象レセプトの改正

令和4年度

経過

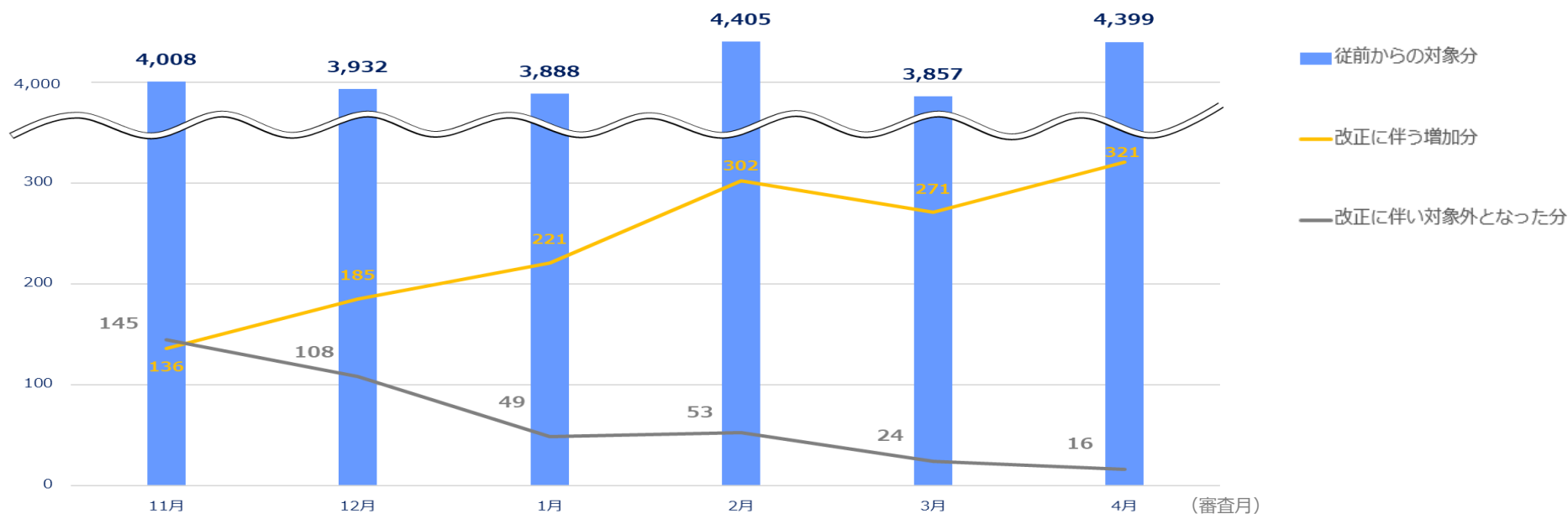
特別審査委員会審査対象レセプトについては、支払基金業務効率化・高度化計画（平成29年7月4日）を踏まえ、令和4年9月30日付け厚生労働省告示第307号をもって見直された。

改正内容

- 入院に係る医科診療報酬明細書のうち合計点数（心・脈管に係る手術を含む診療に係るものについては特定治療材料に係る点数を除いた合計点数）が38万点（特定機能病院及び臨床研究中核病院にあっては35万点）以上のものに拡大【下線部が変更箇所】
- 漢方製剤の処方及び調剤を含む入院外の診療報酬明細書（投薬料の点数が4千点以上のもの）を廃止

受付状況

単位：件
5,000



凡例

- 従前からの対象分
- 改正に伴う増加分
- 改正に伴い対象外となった分

(参考) 特別審査委員会の審査対象となる明細書

令和4年度

【特別審査委員会対象明細書】

- 入院に係る医科診療報酬明細書のうち合計点数（心・脈管に係る手術を含む診療に係るものについては特定治療材料に係る点数を除いた合計点数）が**38万点**（特定機能病院及び臨床研究中核病院※にあつては**35万点**）以上のもの
- 合計点数に関わらず、肺移植、心移植、肝移植に係る手術を含む診療に係るもの
- 歯科診療に係る診療報酬明細書のうち合計点数が**20万点以上**のもの

※ 特定機能病院 …… 高度の医療の提供、高度の医療技術の開発及び高度の医療に関する研修を実施する能力等を備えた病院
臨床研究中核病院 … 日本発の医薬品・医療機器の開発に必要な高い臨床研究を推進するため国際水準の臨床研究等を担う病院