

発表事項

- 1 令和4事業年度事業状況及び決算
 - (1) 審査支払会計及び保健医療情報会計等
 - (2) 財政調整等特別会計（後期高齢者医療特別会計、退職者医療特別会計等）
- 2 令和5年6月審査委員改選の状況
- 3 令和4年度の支払基金の取扱状況
 - (1) 診療報酬等確定状況（令和4年4月診療分～令和5年3月診療分）
 - (2) 審査状況（令和4年5月審査分～令和5年4月審査分）
 - (3) 特別審査委員会の審査状況（令和4年5月審査分～令和5年4月審査分）

4 令和5年4月審査分の審査状況

- 5 令和5年5月審査分の特別審査委員会審査状況

原審査の状況【医科歯科計】

・前年同月に比べ、請求件数は7.7%増加、請求点数は6.2%増加、査定件数は16.2%増加、査定点数は16.1%増加

請求・査定件数

	件数	対前年同月伸び率
請求件数 (A)	7,667万件	+7.7%
査定件数 (B)	84.5万件	+16.2%
・単月点検分	56.9万件	+15.8%
・突合点検分	16.5万件	+17.6%
・縦覧点検分	11.1万件	+15.8%
請求1万件当たり査定件数 ((B) / (A) ×10000)	110.3件	+7.9%
・単月点検分	74.3件	+7.5%
・突合点検分	21.6件	+9.2%
・縦覧点検分	14.4件	+7.5%

請求・査定点数

	点数	対前年同月伸び率
請求点数 (C)	1,500億9,716万点	+6.2%
査定点数 (D)	3億6,096万点	+16.1%
・単月点検分	2億9,628万点	+18.1%
・突合点検分	3,711万点	+7.9%
・縦覧点検分	2,757万点	+7.3%
請求1万点当たり査定点数 ((D) / (C) ×10000)	24.0点	+9.3%
・単月点検分	19.7点	+11.2%
・突合点検分	2.5点	+1.6%
・縦覧点検分	1.8点	+1.0%

参考：調剤レセプトの請求件数	4,030万件	(+14.9%)
請求点数	424億6,105万点	(+10.2%)

単月査定件数	2.7万件	(+55.8%)
単月査定点数	125.0万点	(+0.4%)

平日の日数	4年3月：26日	5年3月：26日	影響度：0%
-------	----------	----------	--------

- 1) 突合点検に係る査定件数・点数には医科（歯科）レセプトと調剤レセプトを照合した結果、査定となった調剤レセプトの件数及び点数を含んでいる。
- 2) 縦覧点検分には入外点検分を含んでおり、入外点検分の査定件数は0.5万件、査定点数は120.1万点である。
- 3) 被用者保険加入者数の対前年同月増減率は、令和5年1月で0.04%である。（出典：厚生労働省「最近の医療費の動向」）
- 4) 地方単独事業の請求件数増減(165.1万件)の影響は約2.3%である。

原審査の状況【医科】

・前年同月に比べ、請求件数は8.4%増加、請求点数は6.2%増加、査定件数は16.9%増加、査定点数は16.0%増加

請求・査定件数

	件数	対前年同月伸び率
請求件数 (A)	6,183万件	+8.4%
査定件数 (B)	81.0万件	+16.9%
・単月点検分	54.1万件	+16.7%
・突合点検分	16.4万件	+17.6%
・縦覧点検分	10.5万件	+16.8%
請求1万件当たり査定件数 ((B) / (A) ×10000)	131.0件	+7.9%
・単月点検分	87.5件	+7.7%
・突合点検分	26.5件	+8.5%
・縦覧点検分	17.0件	+7.7%

請求・査定点数

	点数	対前年同月伸び率
請求点数 (C)	1,316億5,215万点	+6.2%
査定点数 (D)	3億5,527万点	+16.0%
・単月点検分	2億9,183万点	+18.1%
・突合点検分	3,707万点	+7.9%
・縦覧点検分	2,638万点	+6.5%
請求1万点当たり査定点数 ((D) / (C) ×10000)	27.0点	+9.2%
・単月点検分	22.2点	+11.1%
・突合点検分	2.8点	+1.6%
・縦覧点検分	2.0点	+0.3%

1) 突合点検に係る査定件数・点数には医科レセプトと調剤レセプトを照合した結果、査定となった調剤レセプトの件数及び点数を含んでいる。

2) 縦覧点検分には入外点検分を含んでおり、入外点検分の査定件数は0.5万件、査定点数は116.9万点である。

原審査の状況【歯科】

・前年同月に比べ、請求件数は4.9%増加、請求点数は5.9%増加、査定件数は1.5%増加、査定点数は22.2%増加

請求・査定件数

	件数	対前年同月伸び率
請求件数 (A)	1,484万件	+4.9%
査定件数 (B)	3.5万件	+1.5%
・単月点検分	2.8万件	+1.0%
・突合点検分	0.1万件	+18.6%
・縦覧点検分	0.6万件	+0.8%
請求1万件当たり査定件数 (B) / (A) ×10000)	23.8件	▲3.2%
・単月点検分	19.2件	▲3.8%
・突合点検分	0.9件	+13.0%
・縦覧点検分	3.8件	▲4.0%

請求・査定点数

	点数	対前年同月伸び率
請求点数 (C)	184億4,501万点	+5.9%
査定点数 (D)	568万点	+22.2%
・単月点検分	445万点	+21.0%
・突合点検分	4万点	▲5.1%
・縦覧点検分	119万点	+28.3%
請求1万点当たり査定点数 (D) / (C) ×10000)	3.1点	+15.4%
・単月点検分	2.4点	+14.3%
・突合点検分	0.0点	▲10.4%
・縦覧点検分	0.6点	+21.1%

1) 突合点検に係る査定件数・点数には歯科レセプトと調剤レセプトを照合した結果、査定となった調剤レセプトの件数及び点数を含んでいる。

2) 縦覧点検分には入外点検分を含んでおり、入外点検分の査定件数は0.029万件、査定点数は3.2万点である。

DPC電子レセプトの原審査における審査返戻状況

・前年同月に比べ、受付件数は16.5%増加、返戻件数は14.5%増加、受付1万件当たり返戻件数は1.7%減少

受付・審査返戻件数

	件数	対前年同月伸び率
受付件数 (A)	66.1万件	+16.5%
審査返戻件数 (B)	1.1万件	+14.5%
受付1万件当たり返戻件数 (B) / (A) × 10000	173.4件	▲1.7%

受付・審査返戻点数

	点数	対前年同月伸び率
受付点数 (C)	455億5,688万点	+18.2%
審査返戻点数 (D)	16億1,773万点	+24.5%
受付1万点当たり返戻点数 (D) / (C) × 10000	355.1点	+5.3%

保険者再審査の状況【医科歯科計】

・前年同月に比べ、処理件数は12.1%増加、査定件数は21.2%増加、査定点数は29.1%増加

再審査処理・査定件数

医科・歯科計	件数	対前年同月伸び率
処理件数	99.6万件	+12.1%
査定件数	22.6万件	+21.2%
原審査請求1万件当たり査定件数	32.7件	+9.4%

医科	件数	対前年同月伸び率
処理件数	96.0万件	+12.4%
査定件数	21.4万件	+22.3%
原審査請求1万件当たり査定件数	38.2件	+7.9%

歯科	件数	対前年同月伸び率
処理件数	3.6万件	+5.8%
査定件数	1.2万件	+4.2%
原審査請求1万件当たり査定件数	9.3件	+3.3%

再審査査定点数

医科・歯科計	点数	対前年同月伸び率
査定点数	1億775万点	+29.1%
原審査請求1万点当たり査定点数	7.7点	+21.6%

医科	点数	対前年同月伸び率
査定点数	1億401万点	+30.4%
原審査請求1万点当たり査定点数	8.4点	+22.0%

歯科	点数	対前年同月伸び率
査定点数	374万点	+1.0%
原審査請求1万点当たり査定点数	2.3点	+0.5%

- 1) 査定件数・点数には医科（歯科）レセプトと調剤レセプトを照合した結果、査定となった調剤レセプトの件数及び点数を含んでいる。
- 2) 原審査請求1万件（点）当たり査定件数（点数）は、4か月～6か月前平均原審査請求件数（点数）に対するものである。

制度別再審査の状況【医科歯科計】

・再審査処理件数に対する査定件数の割合は22.7%

	再審査処理件数	対前年同月伸び率	査定件数	対前年同月伸び率	査定点数	対前年同月伸び率
合計	99.6万件	+12.1%	22.6万件	+21.2%	1億775万点	+29.1%
協会・船員	26.2万件	+24.3%	10.7万件	+37.9%	7,569万点	+36.8%
健保組合	52.3万件	+8.7%	7.8万件	+12.2%	2,120万点	+18.1%
共済組合	12.4万件	+12.3%	1.9万件	+16.5%	504万点	+26.6%
その他各法	8.7万件	+0.8%	2.2万件	▲4.7%	582万点	▲6.9%

	再審査処理件数に 対する査定件数の割合	原審査請求1万件 当たり査定件数	対前年同月伸び率	原審査請求1万点 当たり査定点数	対前年同月伸び率
合計	22.7%	32.7件	+9.4%	7.7点	+21.6%
協会・船員	41.1%	39.5件	+34.8%	14.1点	+33.6%
健保組合	15.0%	41.4件	+7.4%	6.2点	+11.7%
共済組合	15.0%	28.4件	+0.1%	4.5点	+5.4%
その他各法	25.2%	13.2件	▲29.8%	1.4点	▲13.7%

1) 再審査処理件数に対する査定件数の割合は「査定件数÷再審査処理件数×100」で算出した数値である。

2) 原審査請求1万件（点）当たり査定件数（点数）は、4か月～6か月前平均原審査請求件数（点数）に対するものである。

医療機関再審査の状況【医科歯科計】

・前年同月に比べ、処理件数は3.2%増加、復活件数は7.3%増加、復活点数は14.0%増加

再審査処理・復活件数

	件数	対前年同月伸び率
再審査処理件数	1.9万件	+3.2%
復活件数	0.6万件	+7.3%
原審査請求1万件当たり復活件数	0.9件	▲3.1%

再審査復活点数

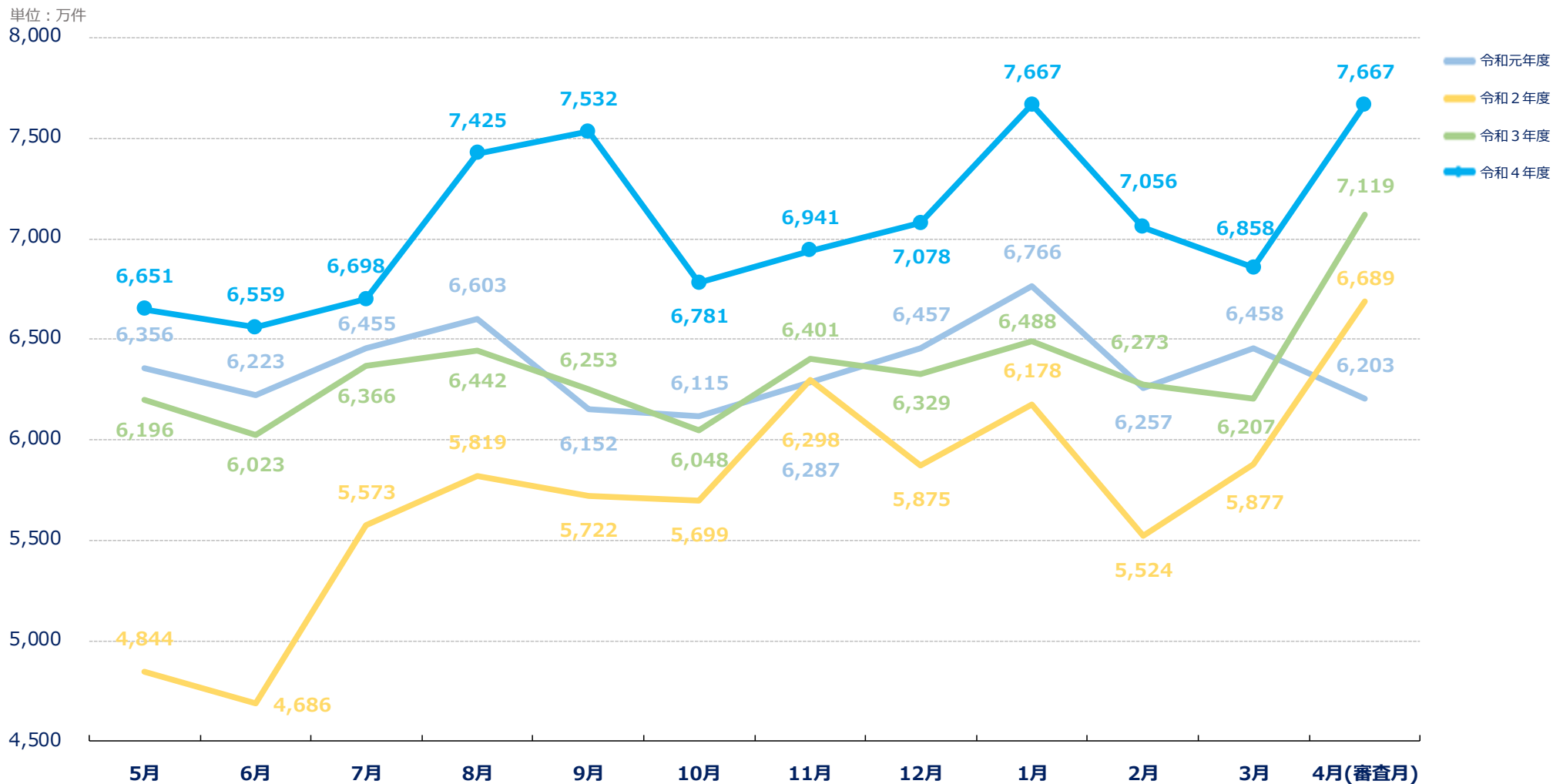
	点数	対前年同月伸び率
復活点数	1,261万点	+14.0%
原審査請求1万点当たり復活点数	0.9点	+7.5%

- 1) 医療機関再審査における「復活」とは、査定レセプトに対し医療機関から取消請求があり、同請求どおり査定取消となったものである。
- 2) 医療機関等における原審査請求1万件（点）当たり復活件数（点数）は、4か月～6か月前平均原審査請求件数（点数）に対するものである。

原審査請求件数の推移【医科歯科計】

・原審査請求件数は、前年同月に比べると7.7%増加、前々年同月に比べると14.6%増加、令和元年度同月に比べると23.6%増加

凡例

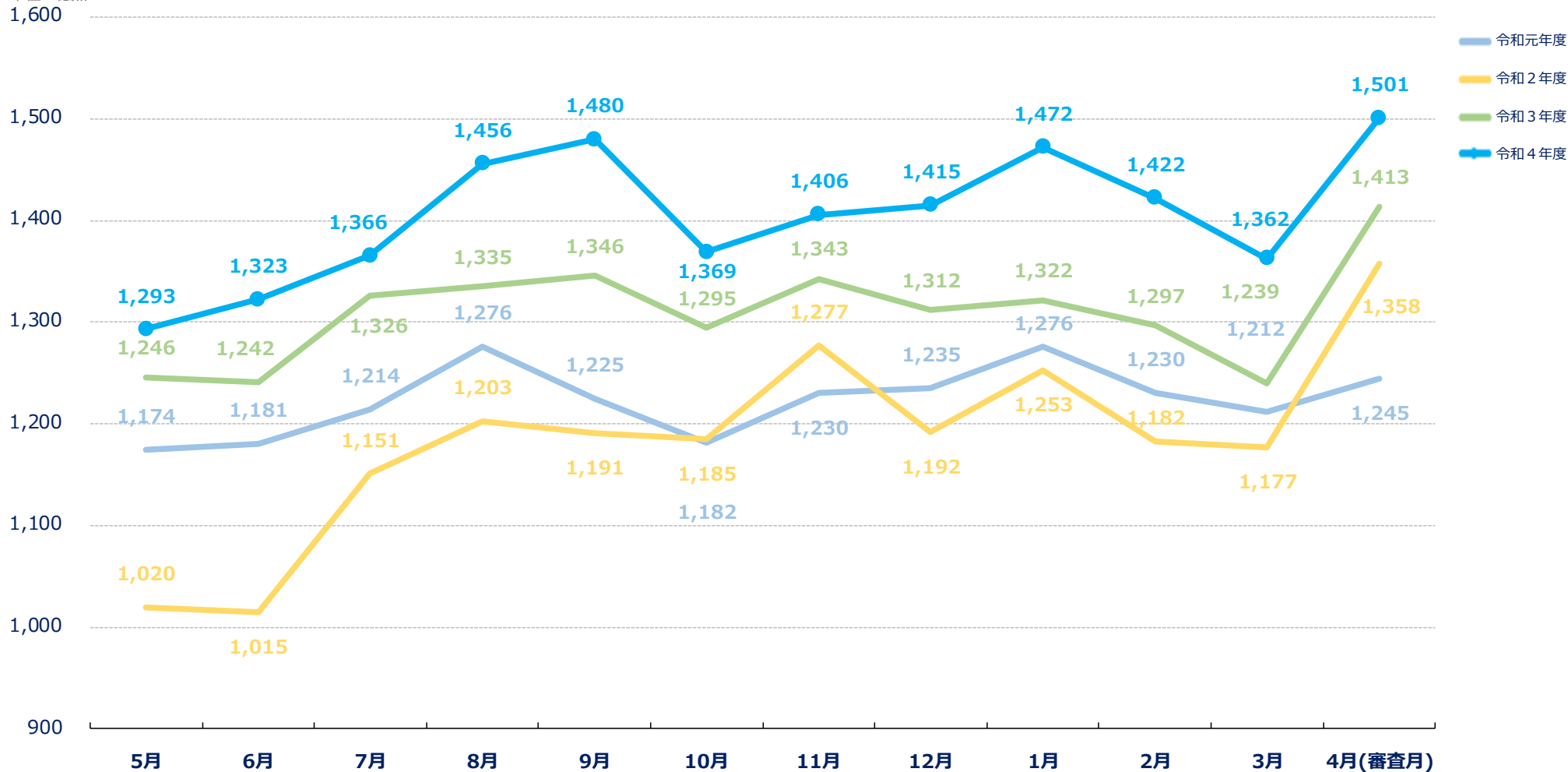


原審査請求点数の推移【医科歯科計】

・原審査請求点数は、前年同月に比べると6.2%増加、前々年同月に比べると10.5%増加、令和元年度同月に比べると20.6%増加

凡例

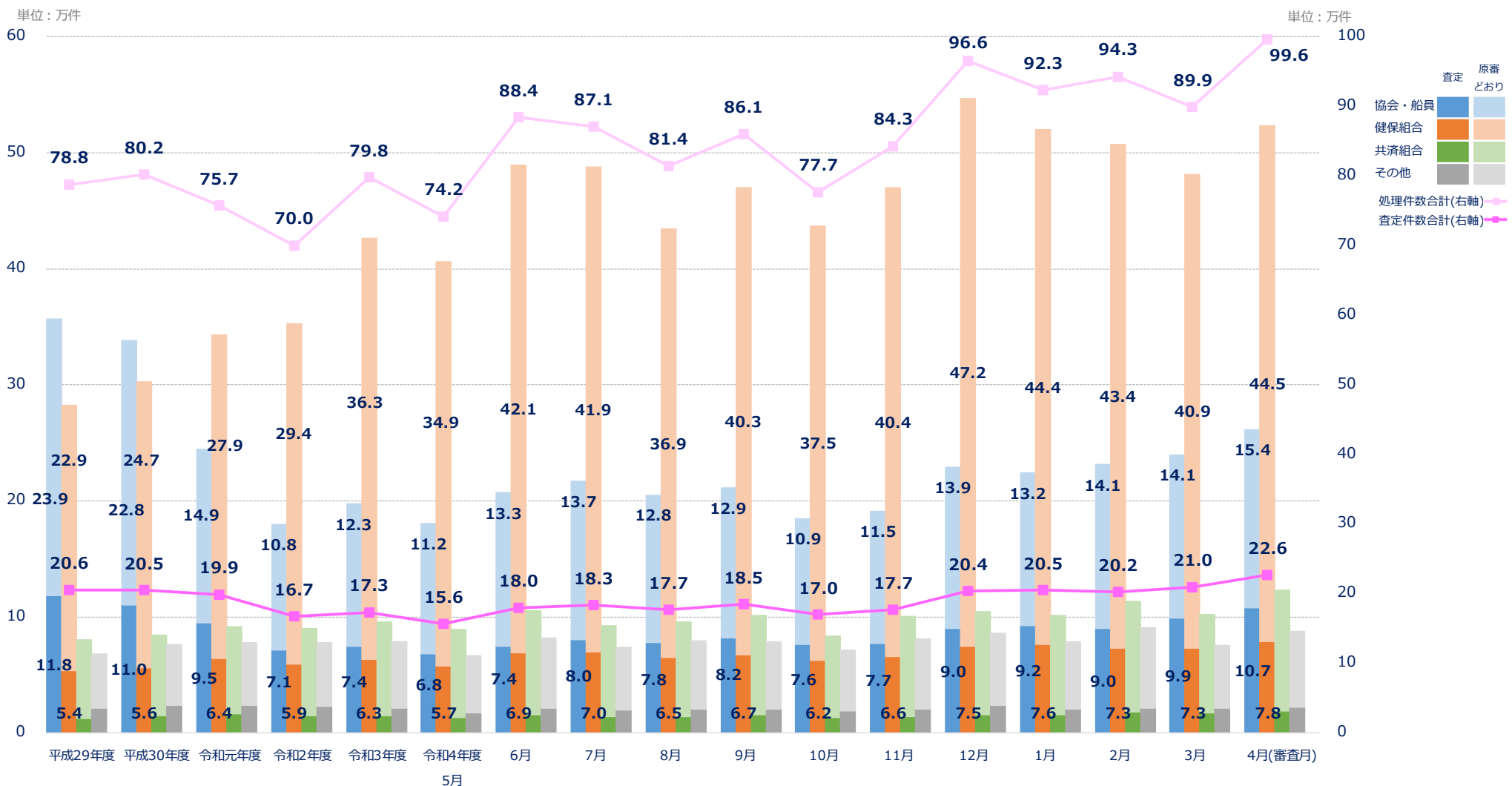
単位：億点



制度別再審査の処理件数及び査定件数の推移【医科歯科計】

- ・健保組合の請求件数の増加に伴い、処理件数合計も増加
- ・処理件数は増加しているものの、査定件数は増加していない
- ・令和5年4月審査分における、健保組合の原審どおり件数は、協会・船員の原審どおり件数の2.9倍

凡例



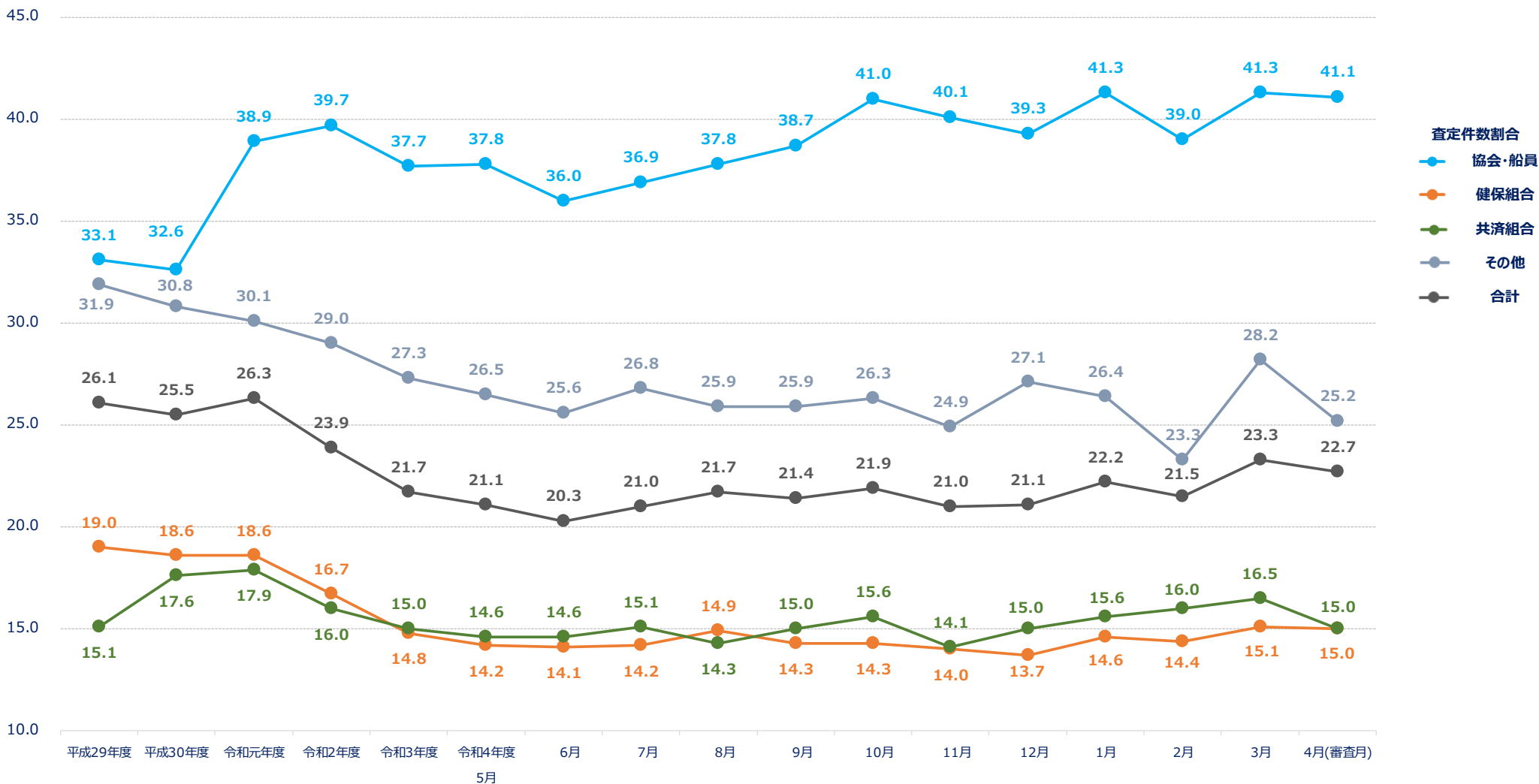
注 平成29年度～令和3年度の処理件数は、1か月当たり件数である。

制度別再審査処理件数に対する査定件数の割合の推移【医科歯科計】

・再審査処理件数に対する査定件数の割合は、合計22.7%、協会・船員41.1%、健保組合15.0%、共済組合15.0%

凡例

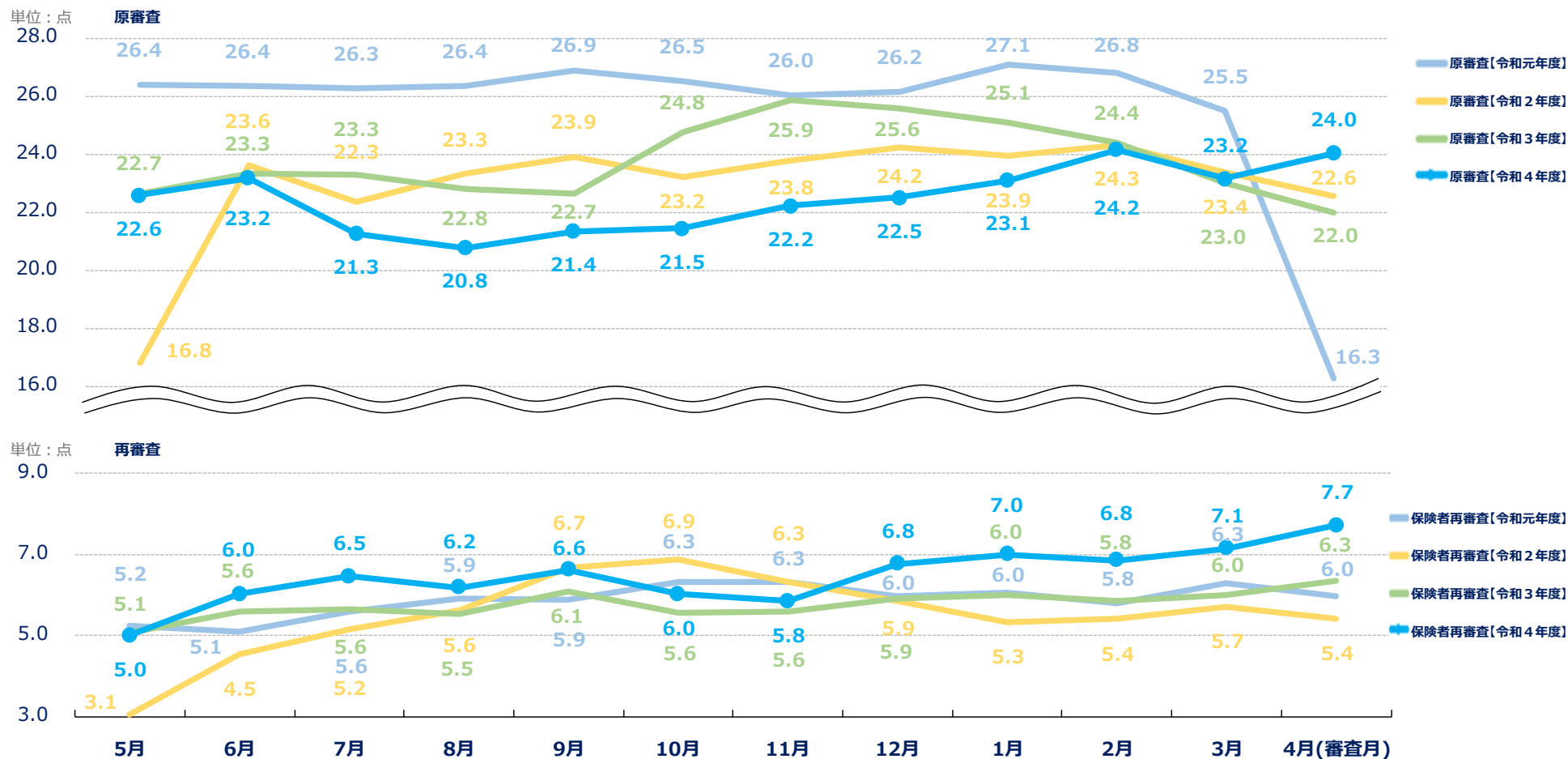
単位：%



原審査請求1万点当たり原審査査定点数及び保険者再審査査定点数の推移【医科歯科計】

・前月に比べ、原審査は0.8点増加、保険者再審査は0.6点増加

凡例



1) 原審査請求1万点当たり再審査査定点数は、4か月～6か月前平均原審査請求点数に対するものである。

2) 令和2年4月及び5月の減少については、東京と特別審査委員会では4月及び5月に、埼玉と神奈川では5月に審査委員会を開催しなかった影響である。

3) 令和2年8～12月の保険者再審査査定点数には、令和2年4月及び5月において特別審査委員会を開催しなかったことを踏まえて、改めて審査を実施した分を含んでいる。