

発表事項

1 役員選任の認可

2 支払基金改革の進捗状況

3 令和5年5月審査分の審査状況

4 令和5年6月審査分の特別審査委員会審査状況

原審査の状況【医科歯科計】

・前年同月に比べ、請求件数は1.4%増加、請求点数は2.4%増加、査定件数は17.4%減少、査定点数は11.6%増加

請求・査定件数

	件数	対前年同月伸び率
請求件数 (A)	6,743万件	+1.4%
査定件数 (B)	95.9万件	▲17.4%
・単月点検分	70.3万件	▲24.9%
・突合点検分	14.9万件	+15.2%
・縦覧点検分	10.6万件	+12.7%
請求1万件当たり査定件数 ((B) / (A) ×10000)	142.2件	▲18.5%
・単月点検分	104.3件	▲25.9%
・突合点検分	22.1件	+13.7%
・縦覧点検分	15.8件	+11.1%

請求・査定点数

	点数	対前年同月伸び率
請求点数 (C)	1,323億9,450万点	+2.4%
査定点数 (D)	3億2,618万点	+11.6%
・単月点検分	2億6,815万点	+11.0%
・突合点検分	3,139万点	+15.4%
・縦覧点検分	2,664万点	+13.8%
請求1万点当たり査定点数 ((D) / (C) ×10000)	24.6点	+9.0%
・単月点検分	20.3点	+8.4%
・突合点検分	2.4点	+12.7%
・縦覧点検分	2.0点	+11.2%

参考：調剤レセプトの請求件数	3,486万件	(+6.6%)
請求点数	354億6,639万点	(+6.5%)

単月査定件数	3.9万件	(▲50.2%)
単月査定点数	131.3万点	(▲53.1%)

平日の日数	4年4月：25日	5年4月：24日	影響度：▲4.0%
-------	----------	----------	-----------

- 1) 突合点検に係る査定件数・点数には医科（歯科）レセプトと調剤レセプトを照合した結果、査定となった調剤レセプトの件数及び点数を含んでいる。
- 2) 縦覧点検分には入外点検分を含んでおり、入外点検分の査定件数は0.5万件、査定点数は104.3万点である。
- 3) 被用者保険加入者数の対前年同月増減率は、令和5年2月で0.003%である。（出典：厚生労働省「最近の医療費の動向」）
- 4) 地方単独事業の請求件数増減(93.3万件)の影響は約1.4%である。

原審査の状況【医科】

・前年同月に比べ、請求件数は1.0%増加、請求点数は2.4%増加、査定件数は19.6%減少、査定点数は11.7%増加

・単月点検分の査定件数の減少▲27.9%（令和4年5月審査分 88.8万件 → 令和5年5月審査分 64.0万件）の要因

- ↳ 令和4年度診療報酬改定に基づき必要となった施設基準の未届による令和4年5月審査分の査定件数増加の反動 ▲46%
- ↳ 令和5年4月に新設された医療情報・システム基盤整備体制充実加算に係る施設基準の未届による査定件数の増加 +18%

請求・査定件数

	件数	対前年同月伸び率
請求件数 (A)	5,395万件	+1.0%
査定件数 (B)	88.9万件	▲19.6%
・単月点検分	64.0万件	▲27.9%
・突合点検分	14.8万件	+15.7%
・縦覧点検分	10.1万件	+13.4%
請求1万件当たり査定件数 ((B) / (A) ×10000)	164.8件	▲20.3%
・単月点検分	118.6件	▲28.6%
・突合点検分	27.4件	+14.5%
・縦覧点検分	18.8件	+12.3%

請求・査定点数

	点数	対前年同月伸び率
請求点数 (C)	1,159億3,009万点	+2.4%
査定点数 (D)	3億2,072万点	+11.7%
・単月点検分	2億6,384万点	+11.1%
・突合点検分	3,135万点	+15.5%
・縦覧点検分	2,554万点	+13.5%
請求1万点当たり査定点数 ((D) / (C) ×10000)	27.7点	+9.1%
・単月点検分	22.8点	+8.5%
・突合点検分	2.7点	+12.8%
・縦覧点検分	2.2点	+10.8%

1) 突合点検に係る査定件数・点数には医科レセプトと調剤レセプトを照合した結果、査定となった調剤レセプトの件数及び点数を含んでいる。

2) 縦覧点検分には入外点検分を含んでおり、入外点検分の査定件数は0.4万件、査定点数は101.3万点である。

原審査の状況【歯科】

- ・前年同月に比べ、請求件数は3.0%増加、請求点数は2.4%増加、査定件数は27.3%増加、査定点数は8.5%増加
- ・単月点検分の査定件数の増加+31.7%（令和4年5月審査分 4.8万件 → 令和5年5月審査分 6.3万件）の要因

- 令和4年度診療報酬改定に基づき必要となった施設基準の未届による令和4年5月審査分の査定件数増加の反動 ▲44%
- 令和5年4月に新設された医療情報・システム基盤整備体制充実加算に係る施設基準の未届による査定件数の増加 +76%

請求・査定件数

	件数	対前年同月伸び率
請求件数 (A)	1,348万件	+3.0%
査定件数 (B)	7.0万件	+27.3%
・単月点検分	6.3万件	+31.7%
・突合点検分	0.1万件	▲20.4%
・縦覧点検分	0.5万件	+0.6%
請求1万件当たり査定件数 ((B) / (A) ×10000)	51.7件	+23.5%
・単月点検分	46.9件	+27.8%
・突合点検分	0.9件	▲22.8%
・縦覧点検分	3.8件	▲2.3%

請求・査定点数

	点数	対前年同月伸び率
請求点数 (C)	164億6,442万点	+2.4%
査定点数 (D)	546万点	+8.5%
・単月点検分	431万点	+5.8%
・突合点検分	5万点	▲9.3%
・縦覧点検分	110万点	+22.2%
請求1万点当たり査定点数 ((D) / (C) ×10000)	3.3点	+6.0%
・単月点検分	2.6点	+3.3%
・突合点検分	0.0点	▲11.5%
・縦覧点検分	0.7点	+19.3%

1) 突合点検に係る査定件数・点数には歯科レセプトと調剤レセプトを照合した結果、査定となった調剤レセプトの件数及び点数を含んでいる。

2) 縦覧点検分には入外点検分を含んでおり、入外点検分の査定件数は0.023万件、査定点数は3.0万点である。

DPC電子レセプトの原審査における審査返戻状況

・前年同月に比べ、受付件数は14.0%増加、返戻件数は11.6%増加、受付1万件当たり返戻件数は2.1%減少

受付・審査返戻件数

	件数	対前年同月伸び率
受付件数 (A)	60.9万件	+14.0%
審査返戻件数 (B)	1.1万件	+11.6%
受付1万件当たり返戻件数 (B) / (A) × 10000	174.0件	▲2.1%

受付・審査返戻点数

	点数	対前年同月伸び率
受付点数 (C)	411億4,228万点	+14.8%
審査返戻点数 (D)	14億9,903万点	+21.0%
受付1万点当たり返戻点数 (D) / (C) × 10000	364.4点	+5.4%

保険者再審査の状況【医科歯科計】

・前年同月に比べ、処理件数は30.3%増加、査定件数は47.5%増加、査定点数は69.5%増加

再審査処理・査定件数

医科・歯科計	件数	対前年同月伸び率
処理件数	96.7万件	+30.3%
査定件数	23.1万件	+47.5%
原審査請求1万件当たり査定件数	31.9件	+30.7%

医科	件数	対前年同月伸び率
処理件数	93.3万件	+31.3%
査定件数	21.9万件	+51.4%
原審査請求1万件当たり査定件数	37.3件	+30.3%

歯科	件数	対前年同月伸び率
処理件数	3.4万件	+7.8%
査定件数	1.2万件	▲1.0%
原審査請求1万件当たり査定件数	8.5件	▲1.3%

再審査査定点数

医科・歯科計	点数	対前年同月伸び率
査定点数	1億1,236万点	+69.5%
原審査請求1万点当たり査定点数	7.9点	+57.0%

医科	点数	対前年同月伸び率
査定点数	1億894万点	+73.6%
原審査請求1万点当たり査定点数	8.6点	+59.2%

歯科	点数	対前年同月伸び率
査定点数	342万点	▲3.4%
原審査請求1万点当たり査定点数	2.1点	▲3.6%

- 1) 査定件数・点数には医科（歯科）レセプトと調剤レセプトを照会した結果、査定となった調剤レセプトの件数及び点数を含んでいる。
- 2) 原審査請求1万件（点）当たり査定件数（点数）は、4か月～6か月前平均原審査請求件数（点数）に対するものである。

制度別再審査の状況【医科歯科計】

・再審査処理件数に対する査定件数の割合は23.8%

	再審査処理件数	対前年同月伸び率	査定件数	対前年同月伸び率	査定点数	対前年同月伸び率
合計	96.7万件	+30.3%	23.1万件	+47.5%	1億1,236万点	+69.5%
協会・船員	26.7万件	+47.8%	11.2万件	+64.7%	7,957万点	+84.0%
健保組合	49.0万件	+20.7%	7.6万件	+33.0%	2,194万点	+41.0%
共済組合	12.7万件	+43.0%	2.0万件	+50.1%	496万点	+60.3%
その他各法	8.3万件	+24.9%	2.2万件	+26.3%	590万点	+34.1%

	再審査処理件数に 対する査定件数の割合	原審査請求1万件 当たり査定件数	対前年同月伸び率	原審査請求1万点 当たり査定点数	対前年同月伸び率
合計	23.8%	31.9件	+30.7%	7.9点	+57.0%
協会・船員	42.1%	40.8件	+61.9%	14.7点	+79.7%
健保組合	15.6%	39.1件	+26.9%	6.3点	+32.3%
共済組合	15.4%	27.4件	+22.2%	4.0点	+25.4%
その他各法	26.8%	12.3件	▲12.5%	1.4点	+19.9%

1) 再審査処理件数に対する査定件数の割合は「査定件数÷再審査処理件数×100」で算出した数値である。

2) 原審査請求1万件（点）当たり査定件数（点数）は、4か月～6か月前平均原審査請求件数（点数）に対するものである。

医療機関再審査の状況【医科歯科計】

・前年同月に比べ、処理件数は6.1%減少、復活件数は13.9%増加、復活点数は1.0%減少

再審査処理・復活件数

	件数	対前年同月伸び率
再審査処理件数	1.7万件	▲6.1%
復活件数	0.6万件	+13.9%
原審査請求1万件当たり復活件数	0.9件	+0.9%

再審査復活点数

	点数	対前年同月伸び率
復活点数	1,235万点	▲1.0%
原審査請求1万点当たり復活点数	0.9点	▲8.3%

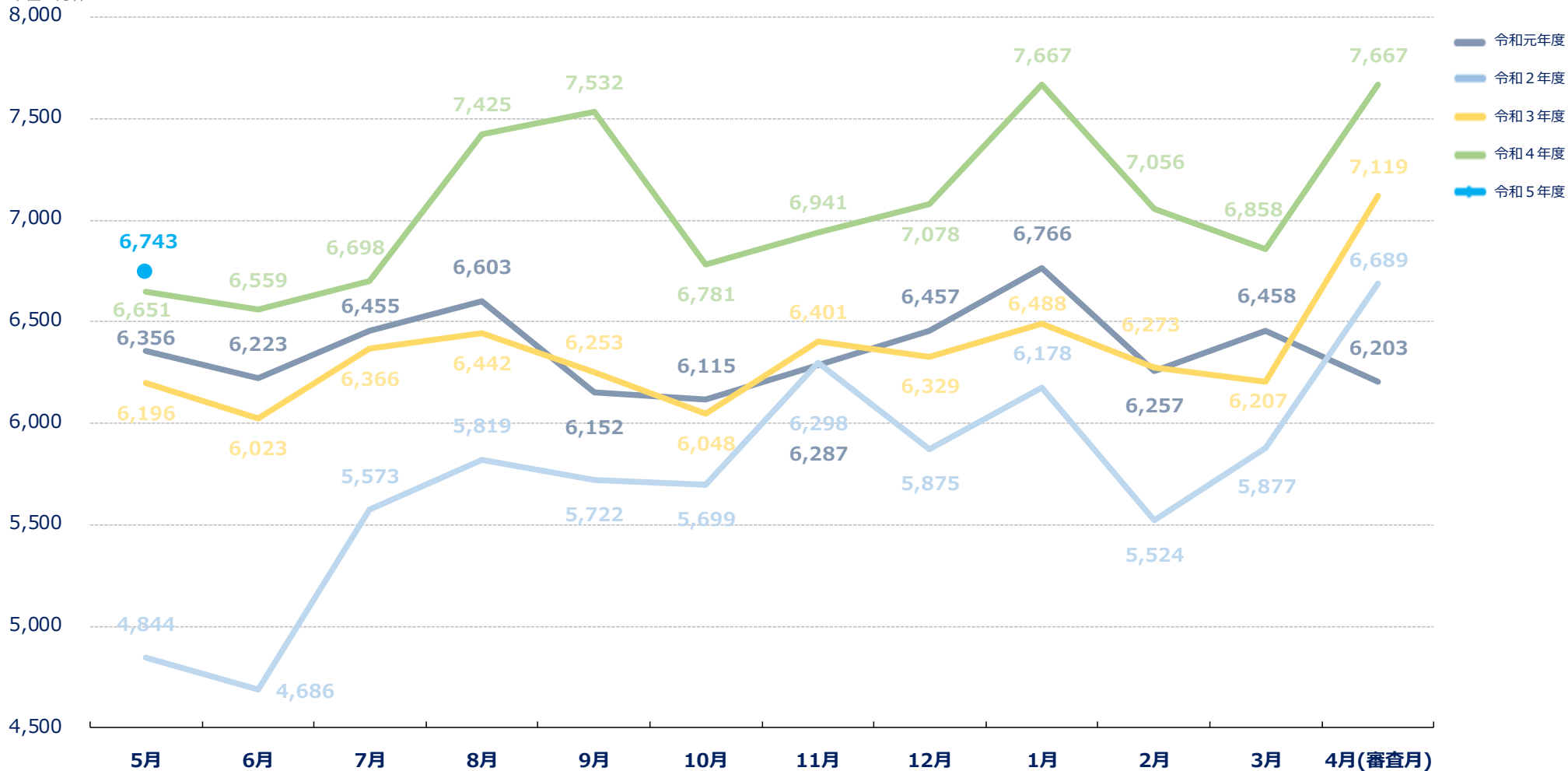
- 1) 医療機関再審査における「復活」とは、査定レセプトに対し医療機関から取消請求があり、同請求どおり査定取消となったものである。
- 2) 医療機関等における原審査請求1万件（点）当たり復活件数（点数）は、4か月～6か月前平均原審査請求件数（点数）に対するものである。

原審査請求件数の推移【医科歯科計】

・原審査請求件数は、前年同月に比べると1.4%増加

凡例

単位：万件

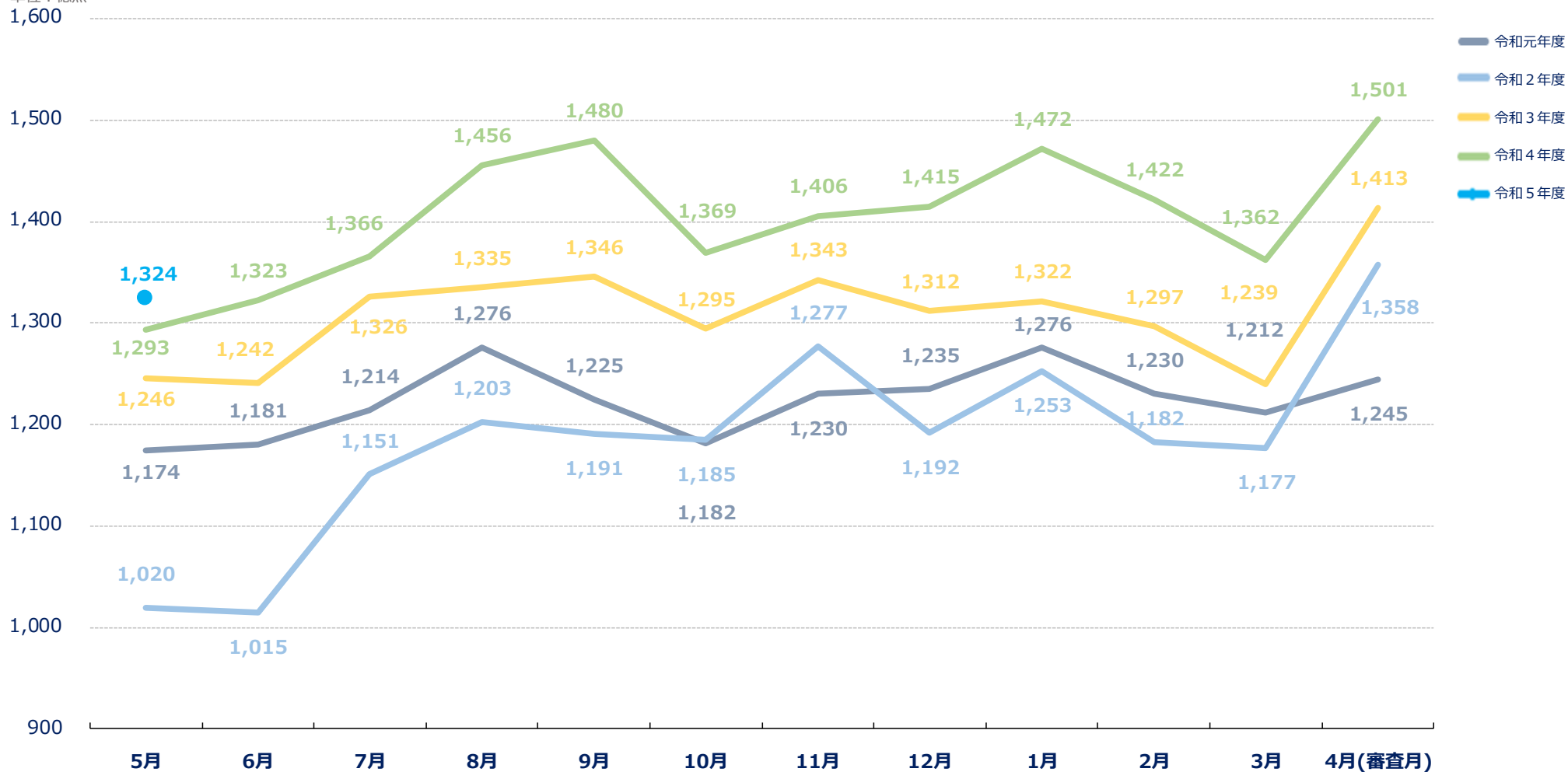


原審査請求点数の推移【医科歯科計】

・原審査請求点数は、前年同月に比べると2.4%増加

凡例

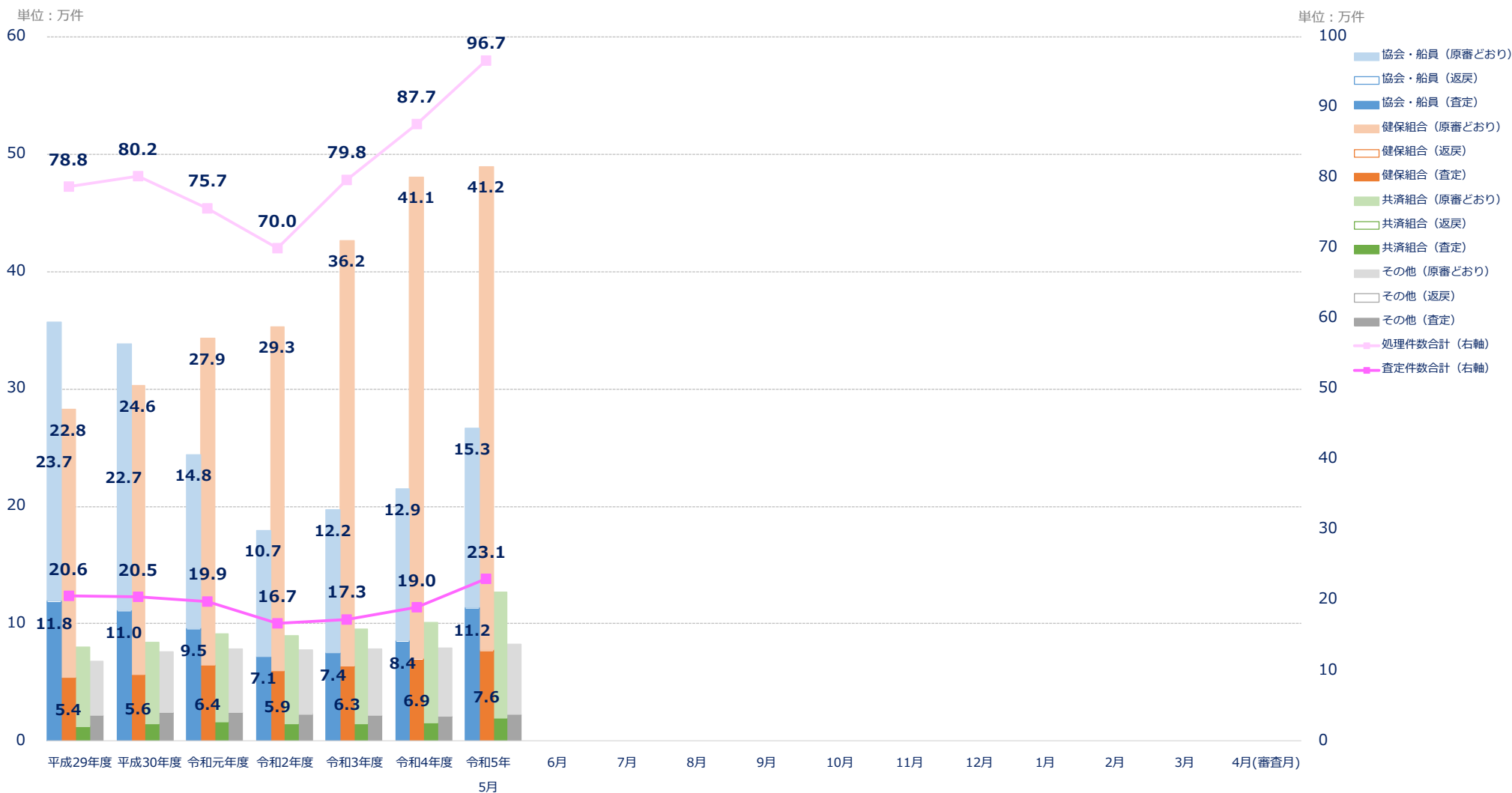
単位：億点



制度別再審査の処理件数及び査定件数の推移【医科歯科計】

- ・健保組合の請求件数の増加に伴い、処理件数合計も増加
- ・令和5年5月審査分における、健保組合の原審どおり件数は、協会・船員の原審どおり件数の2.7倍

凡例



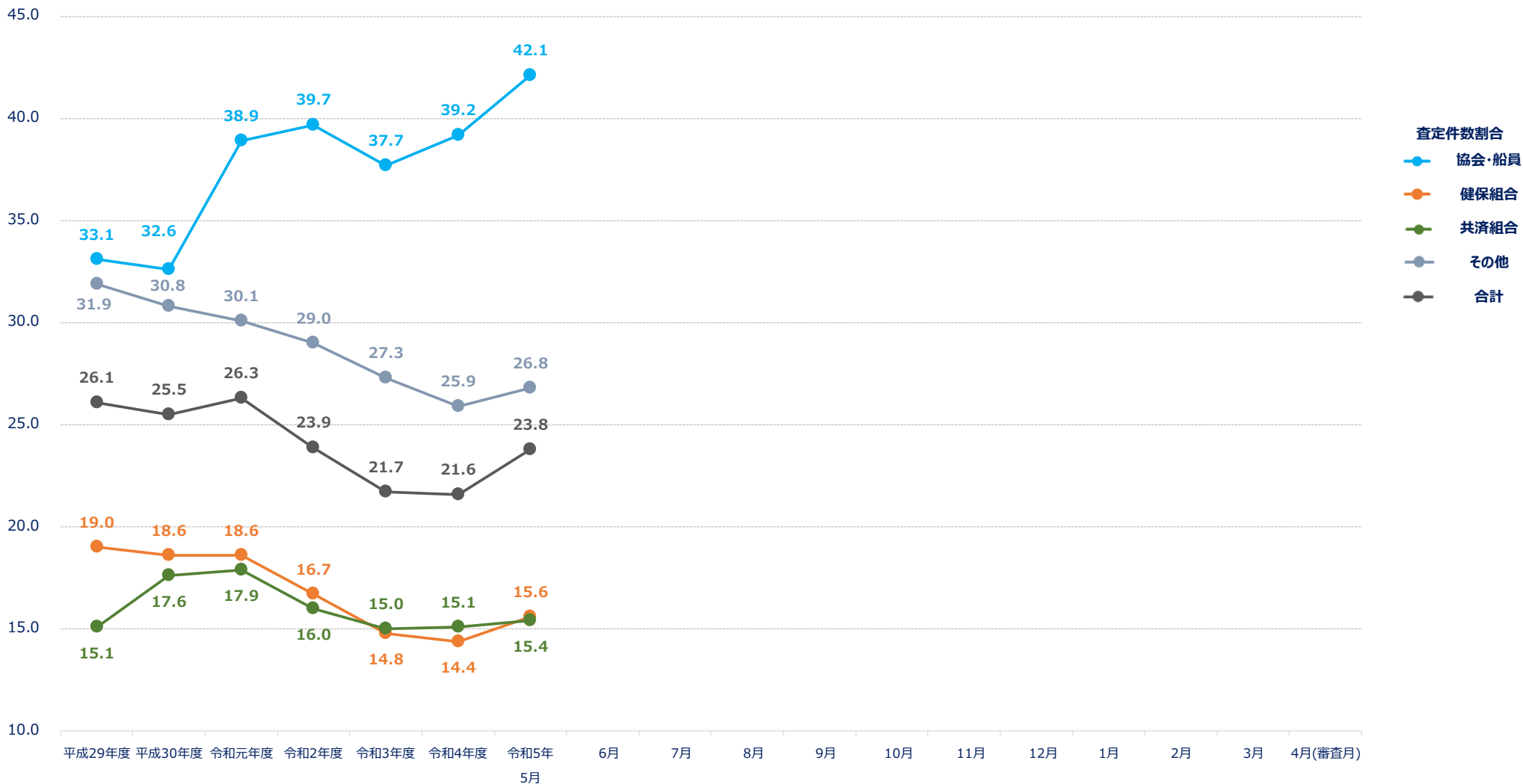
注 平成29年度～令和4年度の処理件数は、1か月当たり件数である。

制度別再審査処理件数に対する査定件数の割合の推移【医科歯科計】

・再審査処理件数に対する査定件数の割合は、合計23.8%、協会・船員42.1%、健保組合15.6%、共済組合15.4%

凡例

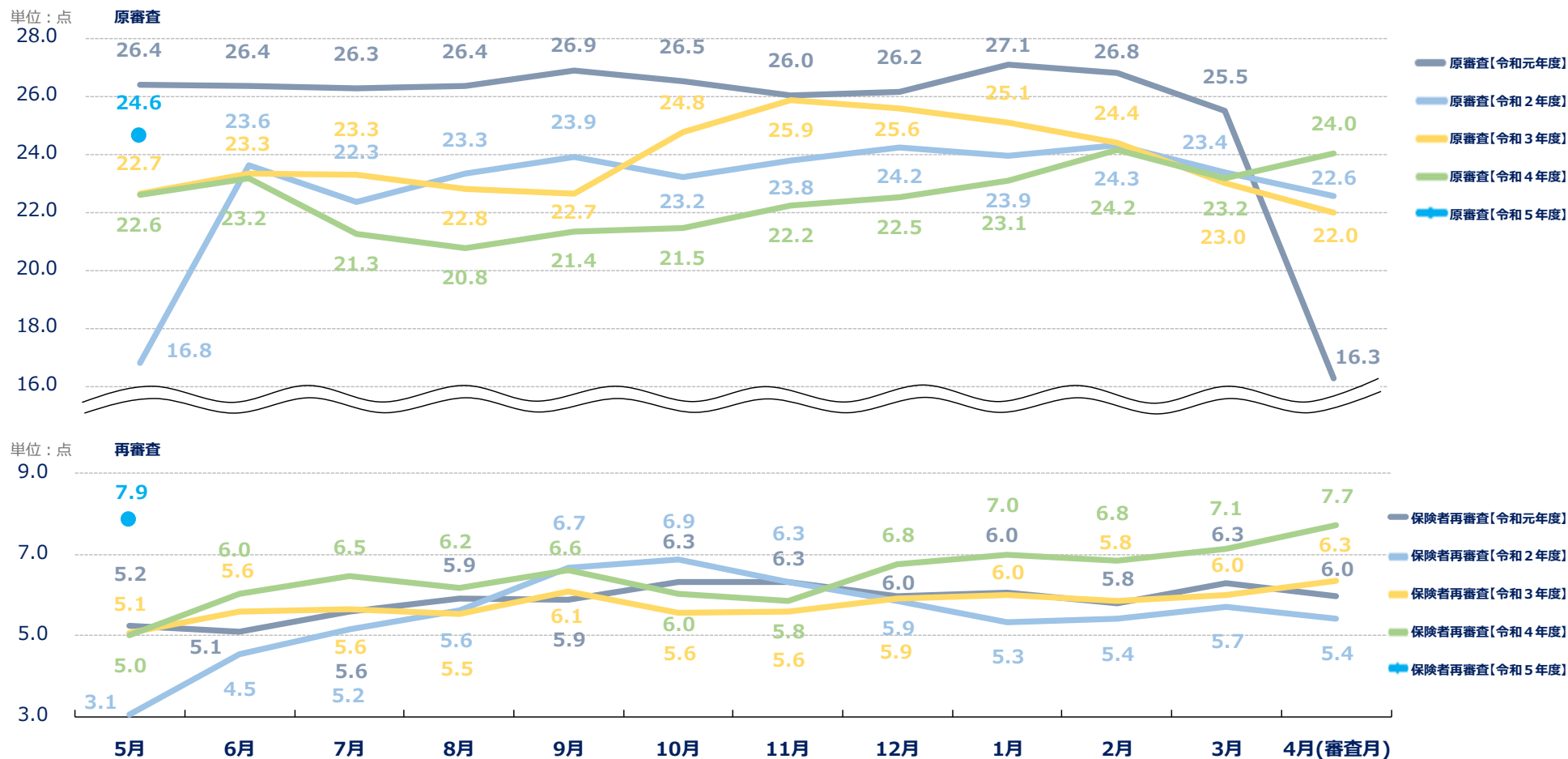
単位：%



原審査請求1万点当たり原審査査定点数及び保険者再審査査定点数の推移【医科歯科計】

・前月に比べ、原審査は0.6点増加、保険者再審査は0.2点増加

凡例



1) 原審査請求1万点当たり再審査査定点数は、4か月～6か月前平均原審査請求点数に対するものである。

2) 令和2年4月及び5月の減少については、東京と特別審査委員会では4月及び5月に、埼玉と神奈川では5月に審査委員会を開催しなかった影響である。

3) 令和2年8～12月の保険者再審査査定点数には、令和2年4月及び5月において特別審査委員会を開催しなかったことを踏まえて、改めて審査を実施した分を含んでいる。