

## 発表事項

1 令和5年3月末現在における診療報酬等収支整理不能額の処理

2 支払基金定款の一部変更の認可

### **3 令和5年7月審査分の審査状況**

4 令和5年8月審査分の特別審査委員会審査状況

# 原審査の状況【医科歯科計】

・前年同月に比べ、請求件数は6.2%増加、請求点数は4.5%増加、査定件数は13.2%増加、査定点数は21.4%増加

## 請求・査定件数

	件数	対前年同月伸び率
請求件数 (A)	<b>7,115万件</b>	<b>+6.2%</b>
査定件数 (B)	<b>83.0万件</b>	<b>+13.2%</b>
・単月点検分	57.2万件	+11.0%
・突合点検分	14.7万件	+20.1%
・縦覧点検分	11.1万件	+16.4%
請求1万件当たり査定件数 ( (B) / (A) ×10000)	<b>116.6件</b>	<b>+6.6%</b>
・単月点検分	80.4件	+4.5%
・突合点検分	20.6件	+13.1%
・縦覧点検分	15.6件	+9.6%

## 請求・査定点数

	点数	対前年同月伸び率
請求点数 (C)	<b>1,427億1,833万点</b>	<b>+4.5%</b>
査定点数 (D)	<b>3億5,233万点</b>	<b>+21.4%</b>
・単月点検分	2億8,950万点	+21.3%
・突合点検分	3,309万点	+20.3%
・縦覧点検分	2,974万点	+22.7%
請求1万点当たり査定点数 ( (D) / (C) ×10000)	<b>24.7点</b>	<b>+16.1%</b>
・単月点検分	20.3点	+16.1%
・突合点検分	2.3点	+15.1%
・縦覧点検分	2.1点	+17.4%

参考：調剤レセプトの請求件数	3,790万件	(+18.2%)
請求点数	375億8,842万点	(+15.7%)

単月査定件数	2.8万件	(▲20.1%)
単月査定点数	163.9万点	(▲17.4%)

平日の日数	4年6月：26日	5年6月：26日	影響度：0.0%
-------	----------	----------	----------

- 1) 突合点検に係る査定件数・点数には医科（歯科）レセプトと調剤レセプトを照合した結果、査定となった調剤レセプトの件数及び点数を含んでいる。
- 2) 縦覧点検分には入外点検分を含んでおり、入外点検分の査定件数は0.5万件、査定点数は125.0万点である。
- 3) 被用者保険加入者数の対前年同月増減率は、令和5年3月で0.02%である。（出典：厚生労働省「最近の医療費の動向」）
- 4) 地方単独事業の請求件数増減(195.7万件)の影響は約2.9%である。

# 原審査の状況【医科】

・前年同月に比べ、請求件数は7.3%増加、請求点数は4.9%増加、査定件数は13.6%増加、査定点数は21.3%増加

## 請求・査定件数

	件数	対前年同月伸び率
請求件数 (A)	<b>5,698万件</b>	<b>+7.3%</b>
査定件数 (B)	<b>79.2万件</b>	<b>+13.6%</b>
・単月点検分	54.1万件	+11.1%
・突合点検分	14.6万件	+20.5%
・縦覧点検分	10.5万件	+17.8%
請求1万件当たり査定件数 ( B ) / ( A ) ×10000	<b>139.0件</b>	<b>+5.8%</b>
・単月点検分	95.0件	+3.5%
・突合点検分	25.6件	+12.2%
・縦覧点検分	18.5件	+9.8%

## 請求・査定点数

	点数	対前年同月伸び率
請求点数 (C)	<b>1,253億4,338万点</b>	<b>+4.9%</b>
査定点数 (D)	<b>3億4,612万点</b>	<b>+21.3%</b>
・単月点検分	2億8,441万点	+21.2%
・突合点検分	3,304万点	+20.3%
・縦覧点検分	2,867万点	+23.1%
請求1万点当たり査定点数 ( D ) / ( C ) ×10000	<b>27.6点</b>	<b>+15.6%</b>
・単月点検分	22.7点	+15.6%
・突合点検分	2.6点	+14.7%
・縦覧点検分	2.3点	+17.3%

1) 突合点検に係る査定件数・点数には医科レセプトと調剤レセプトを照合した結果、査定となった調剤レセプトの件数及び点数を含んでいる。

2) 縦覧点検分には入外点検分を含んでおり、入外点検分の査定件数は0.5万件、査定点数は123.0万点である。

# 原審査の状況【歯科】

・前年同月に比べ、請求件数は1.9%増加、請求点数は1.9%増加、査定件数は6.1%増加、査定点数は26.3%増加

## 請求・査定件数

	件数	対前年同月伸び率
請求件数 (A)	<b>1,417万件</b>	<b>+1.9%</b>
査定件数 (B)	<b>3.7万件</b>	<b>+6.1%</b>
・単月点検分	3.1万件	+9.2%
・突合点検分	0.1万件	▲9.5%
・縦覧点検分	0.5万件	▲5.7%
請求1万件当たり査定件数 ( (B) / (A) ×10000)	<b>26.4件</b>	<b>+4.2%</b>
・単月点検分	21.7件	+7.2%
・突合点検分	0.9件	▲11.2%
・縦覧点検分	3.8件	▲7.4%

## 請求・査定点数

	点数	対前年同月伸び率
請求点数 (C)	<b>173億7,495万点</b>	<b>+1.9%</b>
査定点数 (D)	<b>621万点</b>	<b>+26.3%</b>
・単月点検分	510万点	+29.5%
・突合点検分	5万点	+9.4%
・縦覧点検分	107万点	+13.4%
請求1万点当たり査定点数 ( (D) / (C) ×10000)	<b>3.6点</b>	<b>+23.9%</b>
・単月点検分	2.9点	+27.1%
・突合点検分	0.0点	+7.3%
・縦覧点検分	0.6点	+11.3%

1) 突合点検に係る査定件数・点数には歯科レセプトと調剤レセプトを照合した結果、査定となった調剤レセプトの件数及び点数を含んでいる。

2) 縦覧点検分には入外点検分を含んでおり、入外点検分の査定件数は0.018万件、査定点数は2.0万点である。

# DPC電子レセプトの原審査における審査返戻状況

・前年同月に比べ、受付件数は17.0%減少、返戻件数は17.3%減少、受付1万件当たり返戻件数は0.3%減少

## 受付・審査返戻件数

	件数	対前年同月伸び率
受付件数 (A)	51.0万件	▲17.0%
審査返戻件数 (B)	0.9万件	▲17.3%
受付1万件当たり返戻件数 ( B ) / ( A ) × 10000	168.0件	▲0.3%

## 受付・審査返戻点数

	点数	対前年同月伸び率
受付点数 (C)	335億1,539万点	▲17.3%
審査返戻点数 (D)	11億5,614万点	▲17.6%
受付1万点当たり返戻点数 ( D ) / ( C ) × 10000	345.0点	▲0.4%

# 保険者再審査の状況【医科歯科計】

- ・再審査処理件数が、初めて100万件を突破
- ・前年同月に比べ、処理件数は16.1%増加、査定件数は32.5%増加、査定点数は49.7%増加

## 再審査処理・査定件数

医科・歯科計	件数	対前年同月伸び率
処理件数	101.2万件	+16.1%
査定件数	24.3万件	+32.5%
原審査請求1万件当たり査定件数	33.8件	+16.5%

医科	件数	対前年同月伸び率
処理件数	97.8万件	+16.8%
査定件数	23.1万件	+35.7%
原審査請求1万件当たり査定件数	39.3件	+16.4%

歯科	件数	対前年同月伸び率
処理件数	3.4万件	+1.2%
査定件数	1.2万件	▲8.6%
原審査請求1万件当たり査定件数	9.0件	▲10.9%

## 再審査査定点数

医科・歯科計	点数	対前年同月伸び率
査定点数	1億2,439万点	+49.7%
原審査請求1万点当たり査定点数	8.8点	+35.7%

医科	点数	対前年同月伸び率
査定点数	1億2,120万点	+53.5%
原審査請求1万点当たり査定点数	9.6点	+37.9%

歯科	点数	対前年同月伸び率
査定点数	319万点	▲23.0%
原審査請求1万点当たり査定点数	2.0点	▲25.5%

1) 査定件数・点数には医科（歯科）レセプトと調剤レセプトを照合した結果、査定となった調剤レセプトの件数及び点数を含んでいる。

2) 原審査請求1万件（点）当たり査定件数（点数）は、4か月～6か月前平均原審査請求件数（点数）に対するものである。

# 制度別再審査の状況【医科歯科計】

- ・再審査処理件数が、初めて100万件を突破
- ・再審査処理件数に対する査定件数の割合は24.0%

	再審査処理件数	対前年同月伸び率	査定件数	対前年同月伸び率	査定点数	対前年同月伸び率
合計	101.2万件	+16.1%	24.3万件	+32.5%	1億2,439万点	+49.7%
協会・船員	27.7万件	+27.6%	11.4万件	+42.7%	8,883万点	+57.7%
健保組合	52.4万件	+7.3%	8.6万件	+24.1%	2,314万点	+26.5%
共済組合	12.9万件	+39.6%	2.0万件	+46.8%	556万点	+62.5%
その他各法	8.2万件	+11.8%	2.2万件	+11.0%	687万点	+35.2%

	再審査処理件数に 対する査定件数の割合	原審査請求1万件 当たり査定件数	対前年同月伸び率	原審査請求1万点 当たり査定点数	対前年同月伸び率
合計	24.0%	33.8件	+16.5%	8.8点	+35.7%
協会・船員	41.3%	42.2件	+37.2%	16.7点	+50.2%
健保組合	16.5%	44.7件	+15.4%	6.8点	+16.4%
共済組合	15.9%	28.6件	+15.6%	4.5点	+23.7%
その他各法	26.6%	11.9件	▲18.0%	1.6点	+19.0%

1) 再審査処理件数に対する査定件数の割合は「査定件数÷再審査処理件数×100」で算出した数値である。

2) 原審査請求1万件（点）当たり査定件数（点数）は、4か月～6か月前平均原審査請求件数（点数）に対するものである。

# 医療機関再審査の状況【医科歯科計】

・前年同月に比べ、処理件数は1.6%増加、復活件数は13.2%増加、復活点数は4.1%増加

## 再審査処理・復活件数

	件数	対前年同月伸び率
再審査処理件数	<b>1.7万件</b>	<b>+1.6%</b>
復活件数	<b>0.7万件</b>	<b>+13.2%</b>
原審査請求1万件当たり復活件数	<b>0.9件</b>	<b>▲0.5%</b>

## 再審査復活点数

	点数	対前年同月伸び率
復活点数	<b>1,204万点</b>	<b>+4.1%</b>
原審査請求1万点当たり復活点数	<b>0.8点</b>	<b>▲5.6%</b>

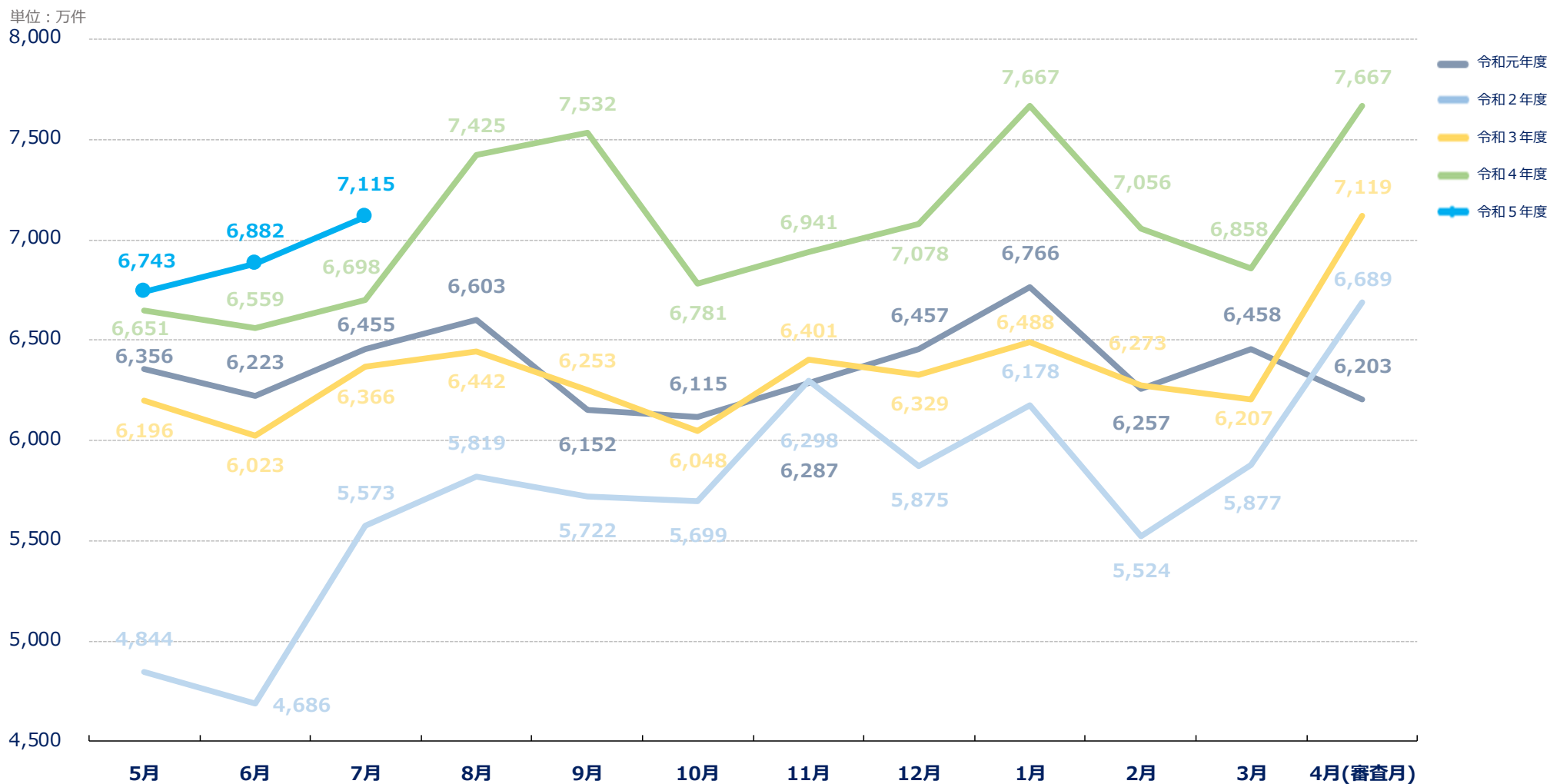
- 1) 医療機関再審査における「復活」とは、査定レセプトに対し医療機関から取消請求があり、同請求どおり査定取消となったものである。
- 2) 医療機関等における原審査請求1万件（点）当たり復活件数（点数）は、4か月～6か月前平均原審査請求件数（点数）に対するものである。



## 原審査請求件数の推移【医科歯科計】

・原審査請求件数は、前年同月に比べると6.2%増加

凡例

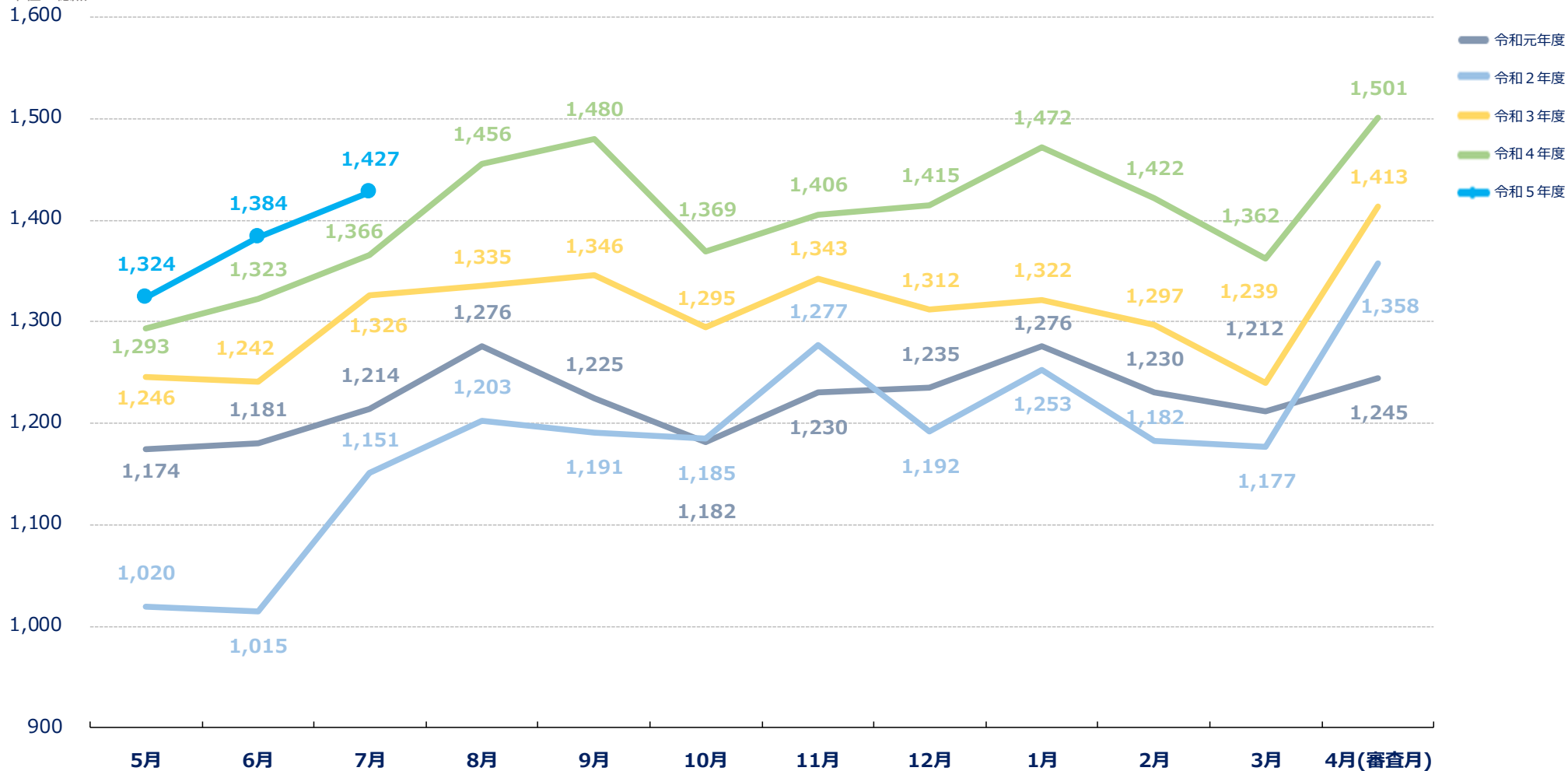


# 原審査請求点数の推移【医科歯科計】

・原審査請求点数は、前年同月に比べると4.5%増加

凡例

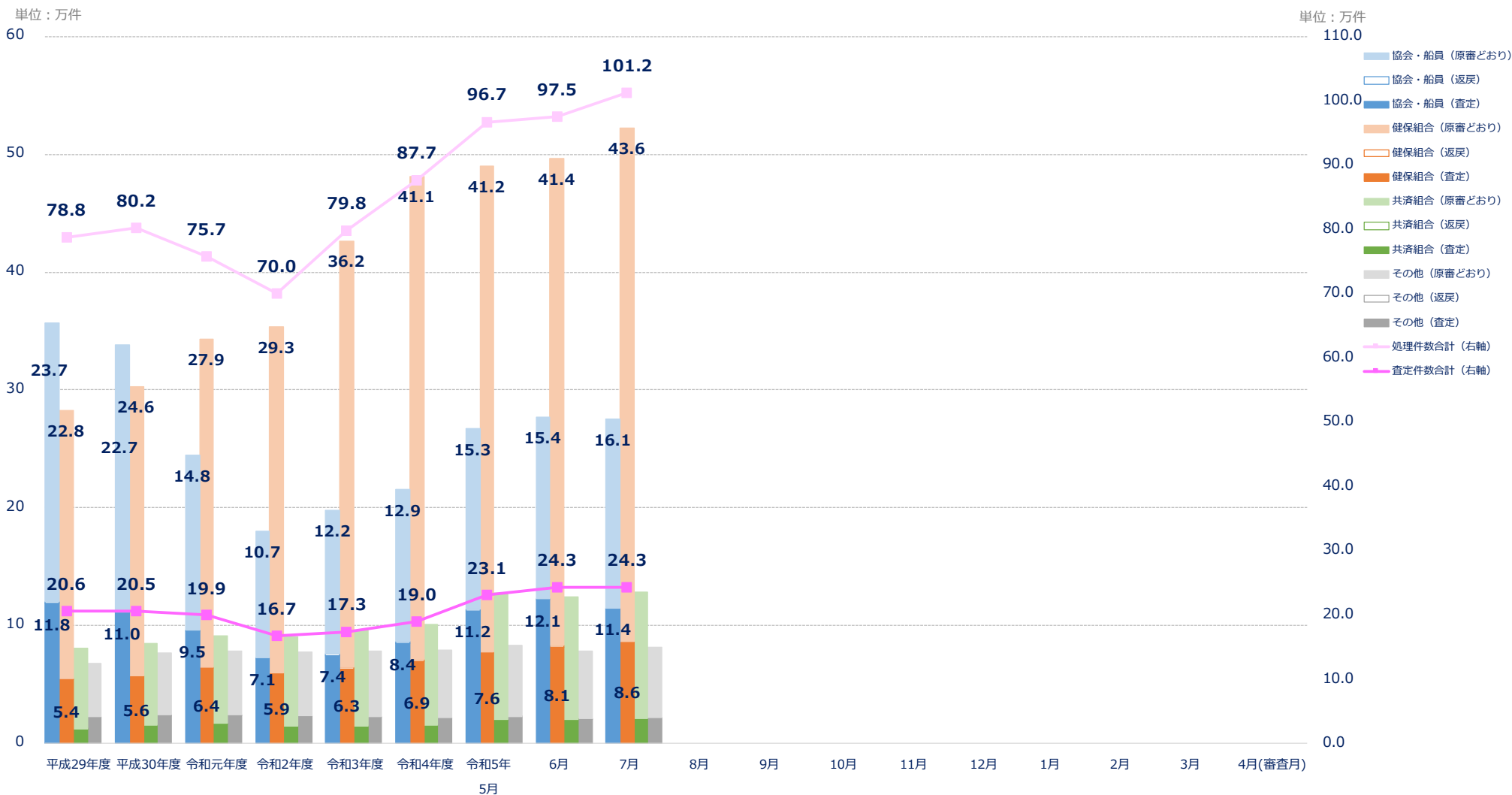
単位：億点



# 制度別再審査の処理件数及び査定件数の推移【医科歯科計】

- ・再審査処理件数が、初めて100万件を突破
- ・令和5年7月審査分における、健保組合の原審どおり件数は、協会・船員の原審どおり件数の2.7倍

凡例



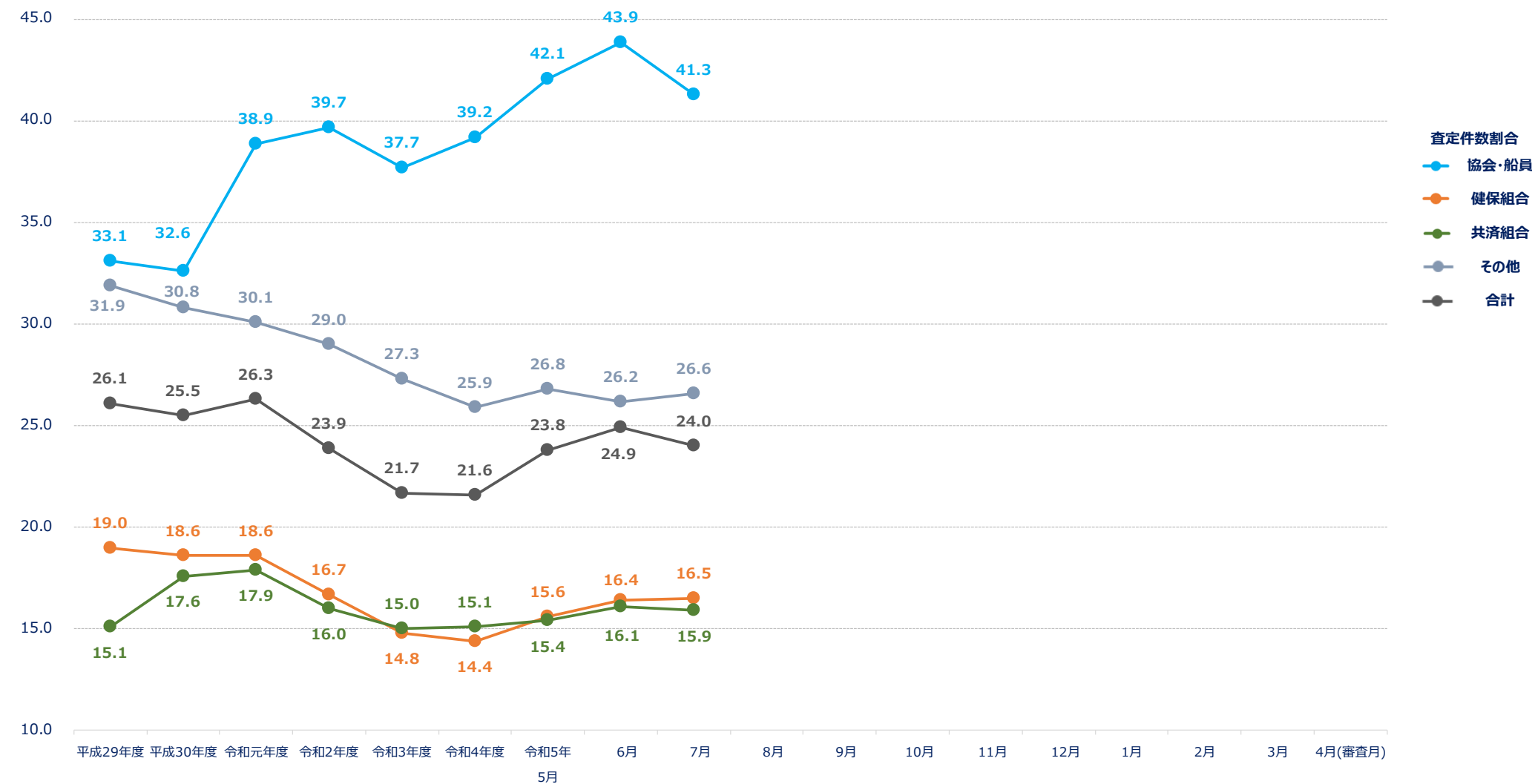
注 平成29年度～令和4年度の処理件数は、1か月当たり件数である。

# 制度別再審査処理件数に対する査定件数の割合の推移【医科歯科計】

・再審査処理件数に対する査定件数の割合は、合計24.0%、協会・船員41.3%、協会・船員41.3%、健保組合16.5%、共済組合15.9%

凡例

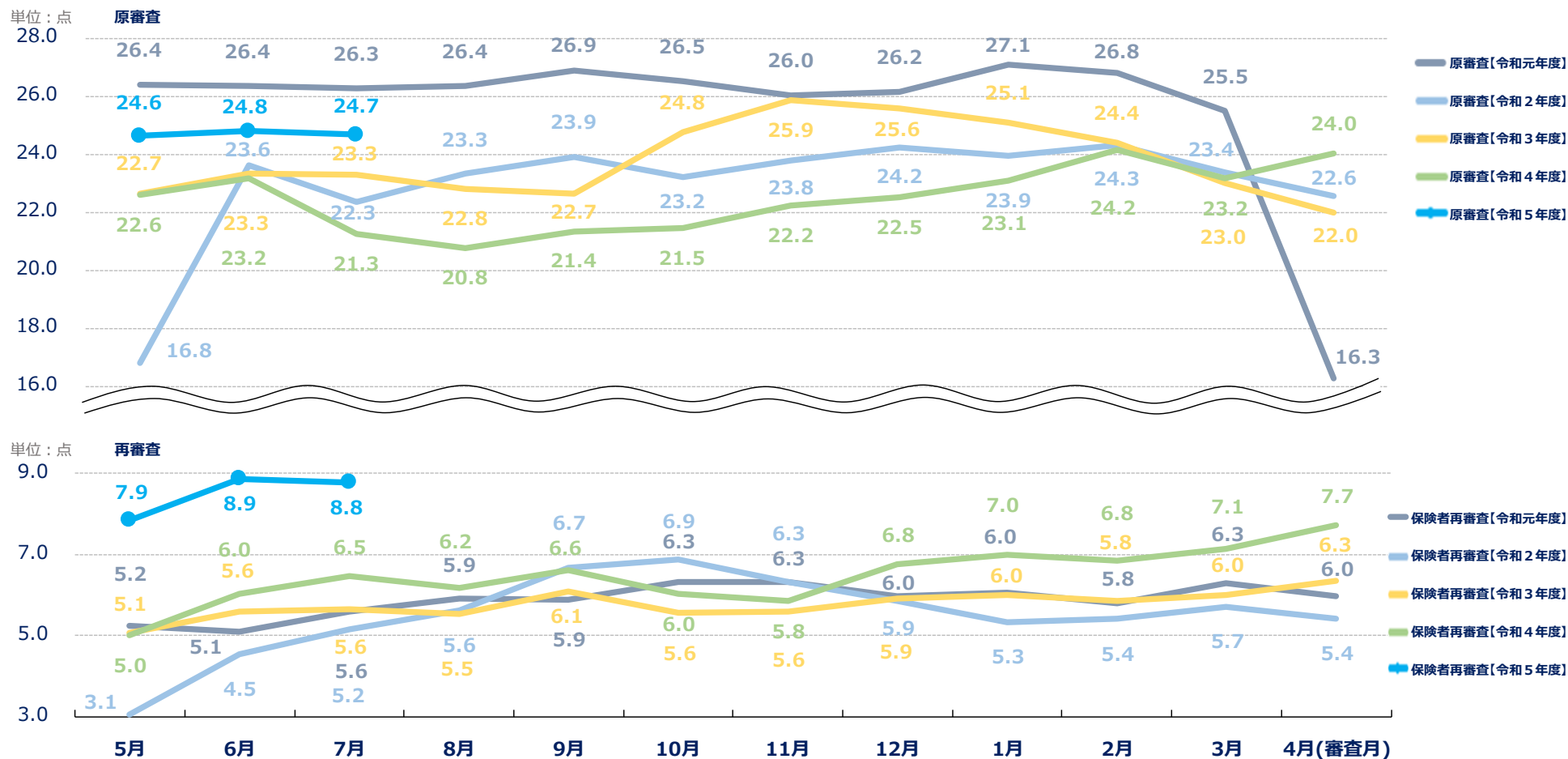
単位：%



## 原審査請求1万点当たり原審査査定点数及び保険者再審査査定点数の推移【医科歯科計】

・前月に比べ、原審査は0.1点減少、保険者再審査は0.1点減少

凡例



- 1) 原審査請求1万点当たり再審査査定点数は、4か月～6か月前平均原審査請求点数に対するものである。
- 2) 令和2年4月及び5月の減少については、東京と特別審査委員会では4月及び5月に、埼玉と神奈川では5月に審査委員会を開催しなかった影響である。
- 3) 令和2年8～12月の保険者再審査査定点数には、令和2年4月及び5月において特別審査委員会を開催しなかったことを踏まえて、改めて審査を実施した分を含んでいる。