

発表事項

- 1 支払基金改革の進捗状況
- 2 中期財政運営検討委員会の設置及び開催状況
- 3 支払基金関係功績者に対する厚生労働大臣表彰
- 4 懲戒処分

5 令和5年8月審査分の審査状況

- 6 令和5年9月審査分の特別審査委員会審査状況

原審査の状況【医科歯科計】

- ・新型コロナウイルス感染症流行による令和4年8月審査分のレセプト件数増加の反動により、請求件数は3.1%減少、請求点数は0.8%減少
- ・前年同月に比べ、査定件数は4.7%増加、査定点数は18.3%増加

請求・査定件数

	件数	対前年同月伸び率
請求件数 (A)	7,191万件	▲3.1%
査定件数 (B)	81.7万件	+4.7%
・単月点検分	55.9万件	+0.4%
・突合点検分	14.7万件	+13.7%
・縦覧点検分	11.2万件	+17.2%
請求1万件当たり査定件数 ((B) / (A) ×10000)	113.7件	+8.1%
・単月点検分	77.7件	+3.7%
・突合点検分	20.4件	+17.4%
・縦覧点検分	15.6件	+21.0%

請求・査定点数

	点数	対前年同月伸び率
請求点数 (C)	1,444億5,797万点	▲0.8%
査定点数 (D)	3億5,782万点	+18.3%
・単月点検分	2億9,347万点	+18.1%
・突合点検分	3,418万点	+16.7%
・縦覧点検分	3,017万点	+22.2%
請求1万点当たり査定点数 ((D) / (C) ×10000)	24.8点	+19.2%
・単月点検分	20.3点	+19.0%
・突合点検分	2.4点	+17.6%
・縦覧点検分	2.1点	+23.1%

参考：調剤レセプトの請求件数	3,849万件	(+10.8%)
請求点数	394億9,037万点	(+17.8%)

単月査定件数	2.5万件	(▲22.1%)
単月査定点数	123.8万点	(▲27.2%)

平日の日数	4年7月：25日	5年7月：25日	影響度：0.0%
-------	----------	----------	----------

- 1) 突合点検に係る査定件数・点数には医科（歯科）レセプトと調剤レセプトを照合した結果、査定となった調剤レセプトの件数及び点数を含んでいる。
- 2) 縦覧点検分には入外点検分を含んでおり、入外点検分の査定件数は0.5万件、査定点数は125.0万点である。
- 3) 被用者保険加入者数の対前年同月増減率は、令和5年5月で0.2%である。（出典：厚生労働省「最近の医療費の動向」）
- 4) 地方単独事業の請求件数増減(150.7万件)の影響は約2.0%である。

原審査の状況【医科】

- ・新型コロナウイルス感染症流行による令和4年8月審査分のレセプト件数増加の反動により、請求件数は5.1%減少、請求点数は1.5%減少
- ・前年同月に比べ、査定件数は4.2%増加、査定点数は18.2%増加

請求・査定件数

	件数	対前年同月伸び率
請求件数 (A)	5,737万件	▲5.1%
査定件数 (B)	77.9万件	+4.2%
・単月点検分	52.7万件	▲0.4%
・突合点検分	14.6万件	+13.8%
・縦覧点検分	10.6万件	+17.6%
請求1万件当たり査定件数 (B) / (A) ×10000	135.7件	+9.8%
・単月点検分	91.8件	+4.9%
・突合点検分	25.4件	+19.9%
・縦覧点検分	18.6件	+23.9%

請求・査定点数

	点数	対前年同月伸び率
請求点数 (C)	1,267億7,145万点	▲1.5%
査定点数 (D)	3億5,176万点	+18.2%
・単月点検分	2億8,852万点	+18.0%
・突合点検分	3,412万点	+16.7%
・縦覧点検分	2,912万点	+22.3%
請求1万点当たり査定点数 (D) / (C) ×10000	27.7点	+20.0%
・単月点検分	22.8点	+19.7%
・突合点検分	2.7点	+18.4%
・縦覧点検分	2.3点	+24.1%

- 1) 突合点検に係る査定件数・点数には医科レセプトと調剤レセプトを照合した結果、査定となった調剤レセプトの件数及び点数を含んでいる。
- 2) 縦覧点検分には入外点検分を含んでおり、入外点検分の査定件数は0.5万件、査定点数は122.6万点である。

原審査の状況【歯科】

・前年同月に比べ、請求件数は5.2%増加、請求点数は4.6%増加、査定件数は14.6%増加、査定点数は22.2%増加

請求・査定件数

	件数	対前年同月伸び率
請求件数 (A)	1,454万件	+5.2%
査定件数 (B)	3.9万件	+14.6%
・単月点検分	3.2万件	+15.9%
・突合点検分	0.1万件	+3.7%
・縦覧点検分	0.5万件	+10.2%
請求1万件当たり査定件数 (B) / (A) ×10000	26.7件	+9.0%
・単月点検分	22.1件	+10.2%
・突合点検分	0.9件	▲1.5%
・縦覧点検分	3.7件	+4.7%

請求・査定点数

	点数	対前年同月伸び率
請求点数 (C)	176億8,652万点	+4.6%
査定点数 (D)	606万点	+22.2%
・単月点検分	494万点	+22.7%
・突合点検分	6万点	+31.5%
・縦覧点検分	105万点	+19.4%
請求1万点当たり査定点数 (D) / (C) ×10000	3.4点	+16.9%
・単月点検分	2.8点	+17.3%
・突合点検分	0.0点	+25.7%
・縦覧点検分	0.6点	+14.2%

1) 突合点検に係る査定件数・点数には歯科レセプトと調剤レセプトを照合した結果、査定となった調剤レセプトの件数及び点数を含んでいる。

2) 縦覧点検分には入外点検分を含んでおり、入外点検分の査定件数は0.021万件、査定点数は2.4万点である。

DPC電子レセプトの原審査における審査返戻状況

・前年同月に比べ、受付件数は15.8%減少、返戻件数は13.4%減少、受付1万件当たり返戻件数は2.8%増加

受付・審査返戻件数

	件数	対前年同月伸び率
受付件数 (A)	51.4万件	▲15.8%
審査返戻件数 (B)	0.9万件	▲13.4%
受付1万件当たり返戻件数 (B) / (A) × 10000	168.3件	+2.8%

受付・審査返戻点数

	点数	対前年同月伸び率
受付点数 (C)	336億4,405万点	▲16.6%
審査返戻点数 (D)	12億4,574万点	▲11.3%
受付1万点当たり返戻点数 (D) / (C) × 10000	370.3点	+6.3%

保険者再審査の状況【医科歯科計】

・前年同月に比べ、処理件数は29.4%増加、査定件数は36.0%増加、査定点数は56.7%増加

再審査処理・査定件数

医科・歯科計	件数	対前年同月伸び率
処理件数	105.4万件	+29.4%
査定件数	24.0万件	+36.0%
原審査請求1万件当たり査定件数	33.4件	+23.5%

医科	件数	対前年同月伸び率
処理件数	101.6万件	+30.5%
査定件数	22.8万件	+39.5%
原審査請求1万件当たり査定件数	39.0件	+25.2%

歯科	件数	対前年同月伸び率
処理件数	3.7万件	+3.6%
査定件数	1.2万件	▲6.9%
原審査請求1万件当たり査定件数	9.2件	▲11.0%

再審査査定点数

医科・歯科計	点数	対前年同月伸び率
査定点数	1億2,766万点	+56.7%
原審査請求1万点当たり査定点数	8.9点	+44.4%

医科	点数	対前年同月伸び率
査定点数	1億2,389万点	+61.1%
原審査請求1万点当たり査定点数	9.8点	+47.9%

歯科	点数	対前年同月伸び率
査定点数	377万点	▲17.1%
原審査請求1万点当たり査定点数	2.3点	▲21.6%

- 1) 査定件数・点数には医科（歯科）レセプトと調剤レセプトを照合した結果、査定となった調剤レセプトの件数及び点数を含んでいる。
- 2) 原審査請求1万件（点）当たり査定件数（点数）は、4か月～6か月前平均原審査請求件数（点数）に対するものである。

制度別再審査の状況【医科歯科計】

・再審査処理件数に対する査定件数の割合は22.8%

	再審査処理件数	対前年同月伸び率	査定件数	対前年同月伸び率	査定点数	対前年同月伸び率
合計	105.4万件	+29.4%	24.0万件	+36.0%	1億2,766万点	+56.7%
協会・船員	27.2万件	+32.4%	11.0万件	+41.6%	9,313万点	+66.5%
健保組合	56.0万件	+28.9%	8.7万件	+34.7%	2,226万点	+31.0%
共済組合	13.7万件	+43.9%	2.1万件	+52.2%	541万点	+63.6%
その他各法	8.5万件	+6.9%	2.2万件	+8.6%	685万点	+31.3%

	再審査処理件数に 対する査定件数の割合	原審査請求1万件 当たり査定件数	対前年同月伸び率	原審査請求1万点 当たり査定点数	対前年同月伸び率
合計	22.8%	33.4件	+23.5%	8.9点	+44.4%
協会・船員	40.4%	39.7件	+35.9%	17.3点	+59.2%
健保組合	15.6%	44.2件	+24.9%	6.4点	+21.7%
共済組合	15.1%	28.3件	+19.2%	4.3点	+25.6%
その他各法	26.3%	13.0件	▲6.9%	1.6点	+20.4%

1) 再審査処理件数に対する査定件数の割合は「査定件数÷再審査処理件数×100」で算出した数値である。

2) 原審査請求1万件（点）当たり査定件数（点数）は、4か月～6か月前平均原審査請求件数（点数）に対するものである。

医療機関再審査の状況【医科歯科計】

・前年同月に比べ、処理件数は41.6%増加、復活件数は54.6%増加、復活点数は54.8%増加

再審査処理・復活件数

	件数	対前年同月伸び率
再審査処理件数	2.1万件	+41.6%
復活件数	0.8万件	+54.6%
原審査請求1万件当たり復活件数	1.1件	+40.4%

再審査復活点数

	点数	対前年同月伸び率
復活点数	1,413万点	+54.8%
原審査請求1万点当たり復活点数	1.0点	+42.6%

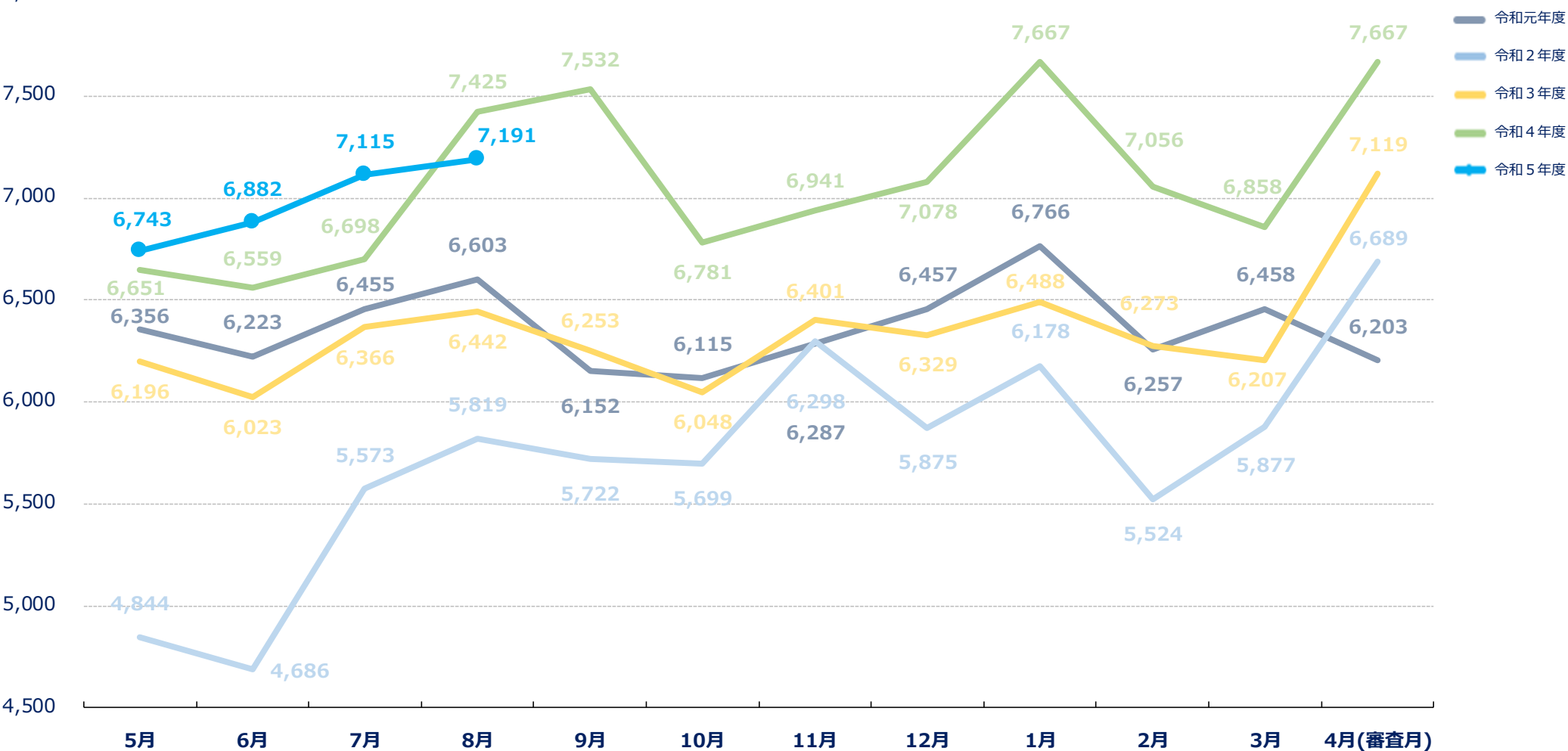
- 1) 医療機関再審査における「復活」とは、査定レセプトに対し医療機関から取消請求があり、同請求どおり査定取消となったものである。
- 2) 医療機関等における原審査請求1万件（点）当たり復活件数（点数）は、4か月～6か月前平均原審査請求件数（点数）に対するものである。

原審査請求件数の推移【医科歯科計】

・新型コロナウイルス感染症流行による令和4年8月審査分のレセプト件数増加の反動により、原審査請求件数は、前年同月に比べ減少

凡例

単位：万件
8,000

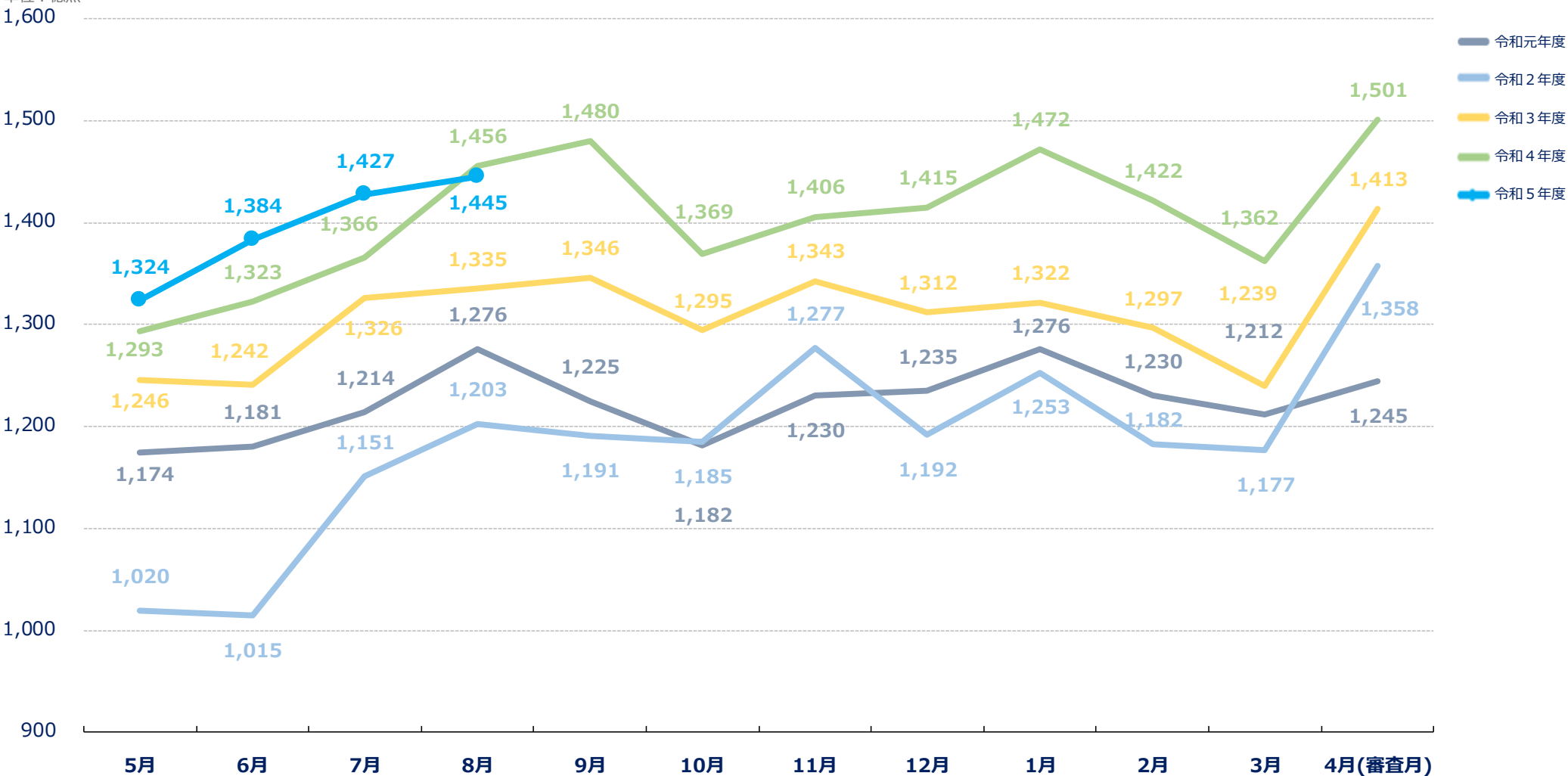


原審査請求点数の推移【医科歯科計】

・新型コロナウイルス感染症流行による令和4年8月審査分のレセプト件数増加の反動により、原審査請求点数は、前年同月に比べ減少

凡例

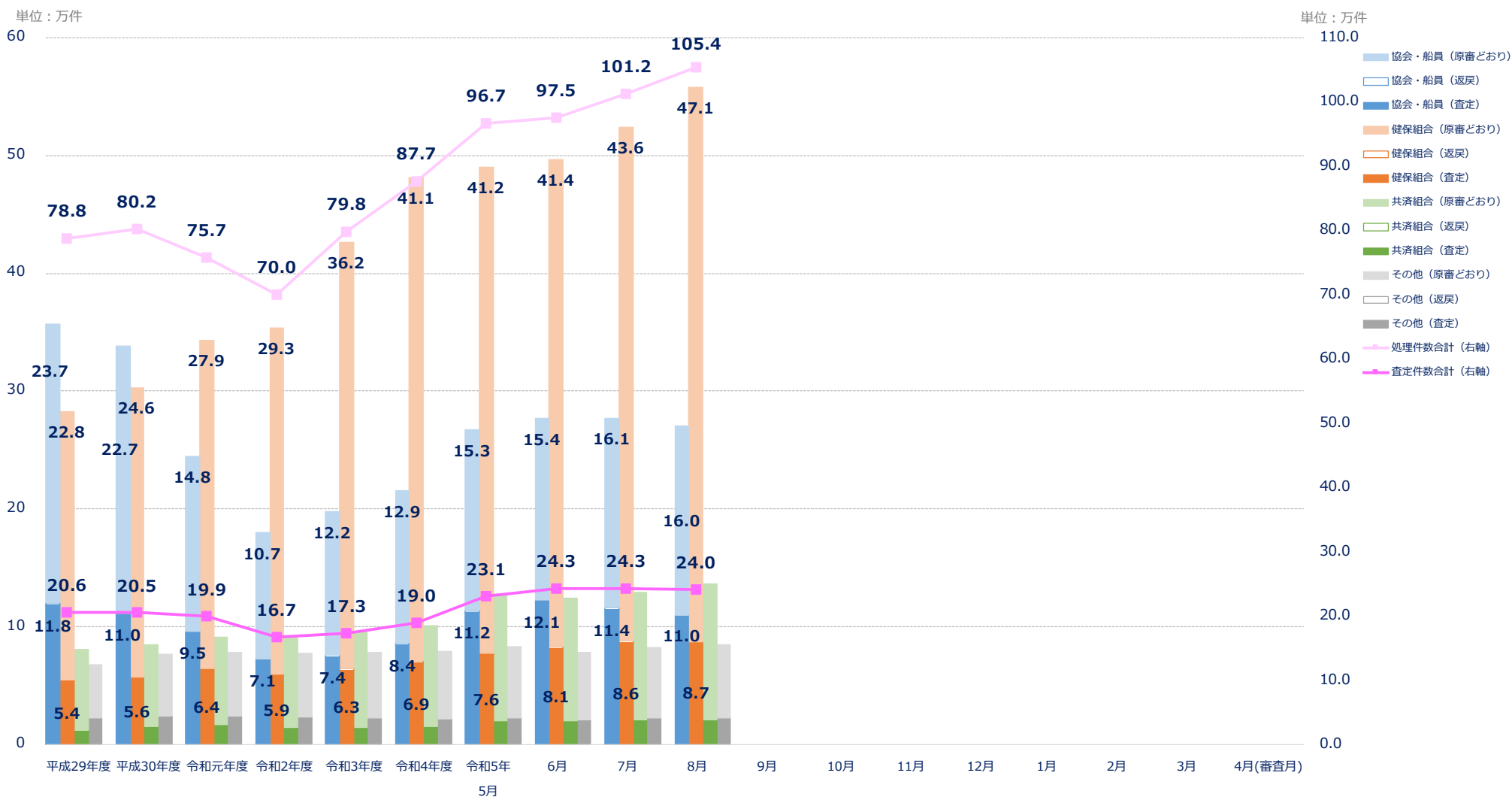
単位：億点



制度別再審査の処理件数及び査定件数の推移【医科歯科計】

- ・健保組合の請求件数の増加に伴い、処理件数合計も増加
- ・令和5年8月審査分における、健保組合の原審どおり件数は、協会・船員の原審どおり件数の2.9倍

凡例



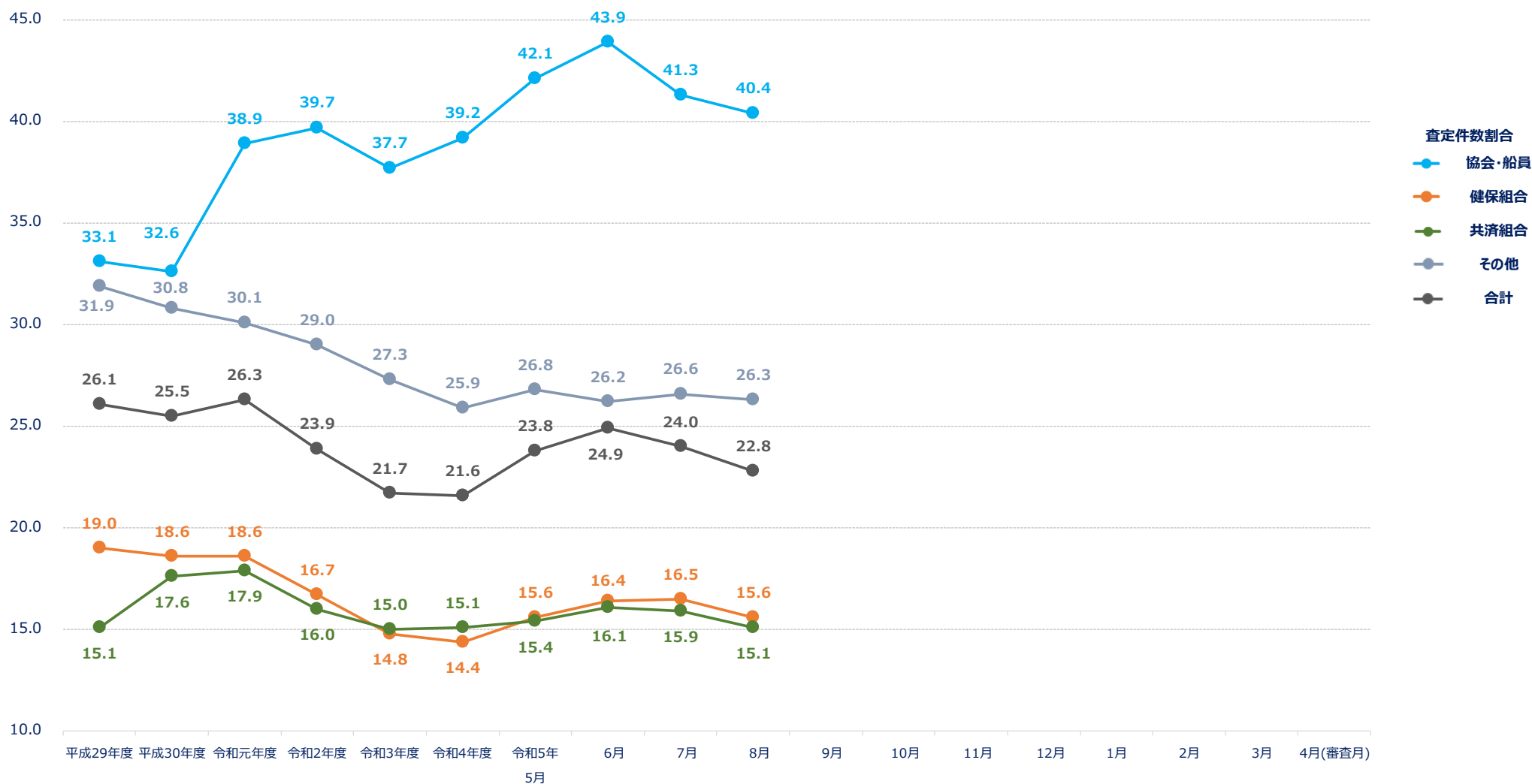
注 平成29年度～令和4年度の処理件数は、1か月当たり件数である。

制度別再審査処理件数に対する査定件数の割合の推移【医科歯科計】

・再審査処理件数に対する査定件数の割合は、合計22.8%、協会・船員40.4%、健保組合15.6%、共済組合15.1%

凡例

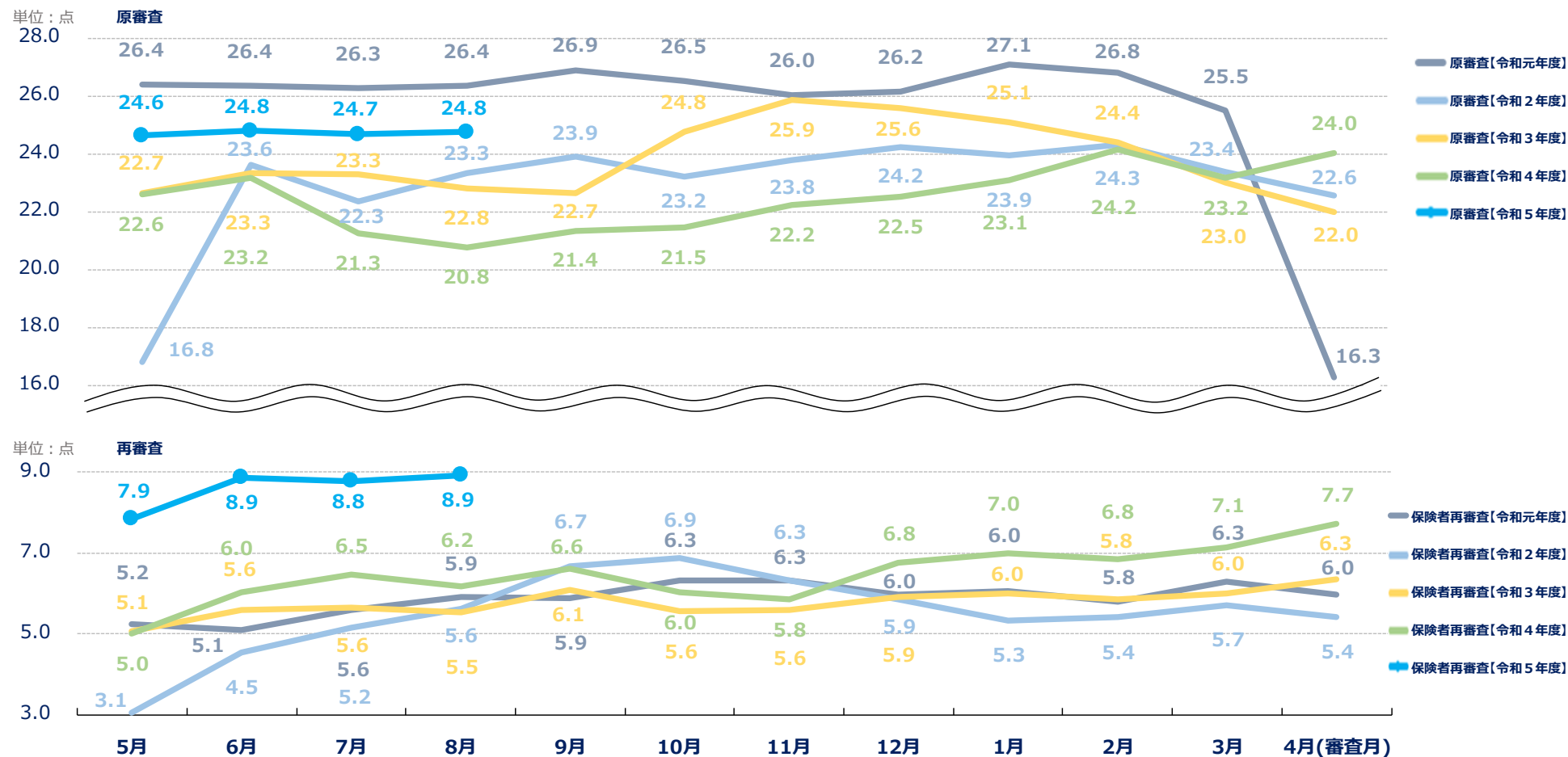
単位：%



原審査請求1万点当たり原審査査定点数及び保険者再審査査定点数の推移【医科歯科計】

・前月に比べ、原審査は0.1点増加、保険者再審査は0.1点増加

凡例

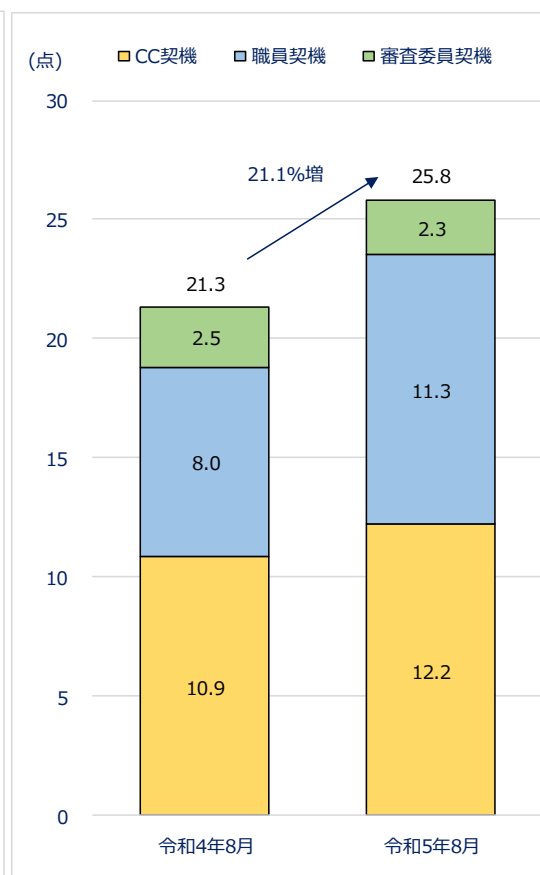
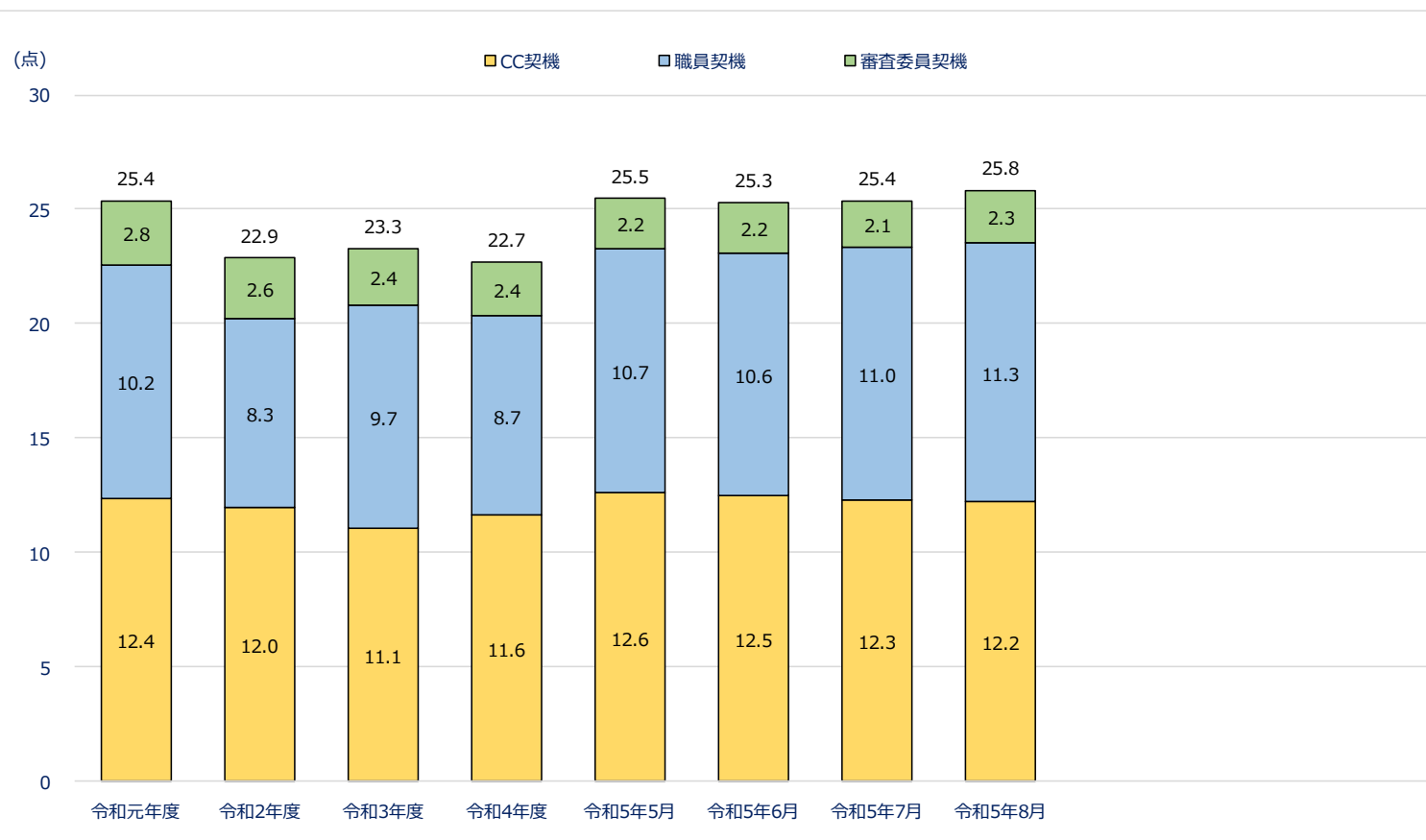


- 1) 原審査請求1万点当たり再審査査定点数は、4か月～6か月前平均原審査請求点数に対するものである。
- 2) 令和2年4月及び5月の減少については、東京と特別審査委員会では4月及び5月に、埼玉と神奈川では5月に審査委員会を開催しなかった影響である。
- 3) 令和2年8～12月の保険者再審査査定点数には、令和2年4月及び5月において特別審査委員会を開催しなかったことを踏まえて、改めて審査を実施した分を含んでいる。

電子レセプト 原審査請求1万点当たり原審査査定点数の推移【医科】

- ・電子レセプトに係る医科の原審査請求1万点当たり原審査査定点数は前年同月の21.3点から25.8点に21.1%増加
- ・増加に寄与したのは、CCの拡充（統一的なコンピュータチェック及び全国统一取決等の設定）が3割、職員が7割
- ・これらは数値目標の設定※及びレセプト振分による審査の重点化も影響

※原審査目視レセプト請求1万点当たり独自疑義付箋契機の査定点数の維持並びに原審査時CC貼付分及び独自疑義付箋貼付分の再審査査定点数の半減



- 1) 診療識別毎に集計（「初診」と「再診」は併せて集計）
- 2) 査定区分の優先順位は「CC契機」、「職員契機」、「審査委員契機」の順