

## 1 令和5年9月審査分の審査状況

## 2 令和5年10月審査分の特別審査委員会審査状況

# 原審査の状況【医科歯科計】

・新型コロナウイルス感染症流行による令和4年9月審査分のレセプト件数増加の反動及び平日の日数減少により、請求件数は10.4%減少、請求点数は4.2%減少

・前年同月に比べ、査定件数は2.2%増加、査定点数は15.4%増加

## 請求・査定件数

	件数	対前年同月伸び率
請求件数 (A)	<b>6,750万件</b>	<b>▲10.4%</b>
査定件数 (B)	<b>80.0万件</b>	<b>+2.2%</b>
・単月点検分	54.5万件	▲2.3%
・突合点検分	14.3万件	+10.9%
・縦覧点検分	11.1万件	+16.8%
請求1万件当たり査定件数 ( B ) / ( A ) × 10000)	<b>118.5件</b>	<b>+14.0%</b>
・単月点検分	80.7件	+9.0%
・突合点検分	21.3件	+23.7%
・縦覧点検分	16.5件	+30.3%

## 請求・査定点数

	点数	対前年同月伸び率
請求点数 (C)	<b>1,418億4,907万点</b>	<b>▲4.2%</b>
査定点数 (D)	<b>3億6,477万点</b>	<b>+15.4%</b>
・単月点検分	2億9,917万点	+13.8%
・突合点検分	3,358万点	+14.8%
・縦覧点検分	3,203万点	+33.7%
請求1万点当たり査定点数 ( D ) / ( C ) × 10000)	<b>25.7点</b>	<b>+20.4%</b>
・単月点検分	21.1点	+18.7%
・突合点検分	2.4点	+19.8%
・縦覧点検分	2.3点	+39.5%

参考：調剤レセプトの請求件数	3,555万件	(+3.0%)
請求点数	398億3,990万点	(+17.5%)

単月査定件数	2.3万件	(▲23.5%)
単月査定点数	113.8万点	(▲44.9%)

平日の日数	4年8月：24日	5年8月：23日	影響度：▲4.2%
-------	----------	----------	-----------

- 1) 突合点検に係る査定件数・点数には医科（歯科）レセプトと調剤レセプトを照合した結果、査定となった調剤レセプトの件数及び点数を含んでいる。
- 2) 縦覧点検分には入外点検分を含んでおり、入外点検分の査定件数は0.5万件、査定点数は144.0万点である。
- 3) 被用者保険加入者数の対前年同月増減率は、令和5年6月で0.1%である。（出典：厚生労働省「最近の医療費の動向」）
- 4) 地方単独事業の請求件数増減(96.8万件)の影響は約1.3%である。

# 原審査の状況【医科】

・新型コロナウイルス感染症流行による令和4年9月審査分のレセプト件数増加の反動及び平日の日数減少により、請求件数は13.5%減少、請求点数は5.1%減少

・前年同月に比べ、査定件数は2.5%増加、査定点数は15.6%増加

## 請求・査定件数

	件数	対前年同月伸び率
請求件数 (A)	<b>5,368万件</b>	<b>▲13.5%</b>
査定件数 (B)	<b>76.7万件</b>	<b>+2.5%</b>
・単月点検分	51.9万件	▲2.1%
・突合点検分	14.2万件	+11.1%
・縦覧点検分	10.6万件	+17.1%
請求1万件当たり査定件数 ( (B) / (A) ×10000)	<b>142.9件</b>	<b>+18.5%</b>
・単月点検分	96.7件	+13.2%
・突合点検分	26.5件	+28.5%
・縦覧点検分	19.8件	+35.4%

## 請求・査定点数

	点数	対前年同月伸び率
請求点数 (C)	<b>1,254億315万点</b>	<b>▲5.1%</b>
査定点数 (D)	<b>3億5,956万点</b>	<b>+15.6%</b>
・単月点検分	2億9,506万点	+14.0%
・突合点検分	3,353万点	+14.8%
・縦覧点検分	3,097万点	+34.5%
請求1万点当たり査定点数 ( (D) / (C) ×10000)	<b>28.7点</b>	<b>+21.7%</b>
・単月点検分	23.5点	+20.0%
・突合点検分	2.7点	+20.9%
・縦覧点検分	2.5点	+41.7%

1) 突合点検に係る査定件数・点数には医科レセプトと調剤レセプトを照合した結果、査定となった調剤レセプトの件数及び点数を含んでいる。

2) 縦覧点検分には入外点検分を含んでおり、入外点検分の査定件数は0.5万件、査定点数は141.3万点である。

# 原審査の状況【歯科】

・前年同月に比べ、請求件数は4.5%増加、請求点数は3.3%増加、査定件数は4.0%減少、査定点数は5.1%増加

## 請求・査定件数

	件数	対前年同月伸び率
請求件数 (A)	<b>1,382万件</b>	<b>+4.5%</b>
査定件数 (B)	<b>3.3万件</b>	<b>▲4.0%</b>
・単月点検分	2.6万件	▲6.1%
・突合点検分	0.1万件	▲10.3%
・縦覧点検分	0.5万件	+10.6%
請求1万件当たり査定件数 ( B ) / ( A ) ×10000	<b>23.6件</b>	<b>▲8.1%</b>
・単月点検分	18.9件	▲10.2%
・突合点検分	0.9件	▲14.1%
・縦覧点検分	3.8件	+5.9%

## 請求・査定点数

	点数	対前年同月伸び率
請求点数 (C)	<b>164億4,592万点</b>	<b>+3.3%</b>
査定点数 (D)	<b>521万点</b>	<b>+5.1%</b>
・単月点検分	411万点	+3.1%
・突合点検分	5万点	+20.9%
・縦覧点検分	105万点	+12.7%
請求1万点当たり査定点数 ( D ) / ( C ) ×10000	<b>3.2点</b>	<b>+1.7%</b>
・単月点検分	2.5点	▲0.2%
・突合点検分	0.0点	+17.1%
・縦覧点検分	0.6点	+9.1%

1) 突合点検に係る査定件数・点数には歯科レセプトと調剤レセプトを照合した結果、査定となった調剤レセプトの件数及び点数を含んでいる。

2) 縦覧点検分には入外点検分を含んでおり、入外点検分の査定件数は0.024万件、査定点数は2.6万点である。

# DPC電子レセプトの原審査における審査返戻状況

・前年同月に比べ、受付件数は13.0%減少、返戻件数は5.7%減少、受付1万件当たり返戻件数は8.4%増加

## 受付・審査返戻件数

	件数	対前年同月伸び率
受付件数 (A)	52.4万件	▲13.0%
審査返戻件数 (B)	0.9万件	▲5.7%
受付1万件当たり返戻件数 ( B ) / ( A ) × 10000	177.4件	+8.4%

## 受付・審査返戻点数

	点数	対前年同月伸び率
受付点数 (C)	347億3,741万点	▲14.7%
審査返戻点数 (D)	12億6,481万点	▲7.7%
受付1万点当たり返戻点数 ( D ) / ( C ) × 10000	364.1点	+8.2%

# 保険者再審査の状況【医科歯科計】

・前年同月に比べ、処理件数は15.8%増加、査定件数は28.6%増加、査定点数は47.6%増加

## 再審査処理・査定件数

医科・歯科計	件数	対前年同月伸び率
処理件数	99.7万件	+15.8%
査定件数	23.7万件	+28.6%
原審査請求1万件当たり査定件数	33.5件	+20.8%

医科	件数	対前年同月伸び率
処理件数	96.1万件	+16.2%
査定件数	22.5万件	+30.2%
原審査請求1万件当たり査定件数	39.4件	+21.8%

歯科	件数	対前年同月伸び率
処理件数	3.5万件	+5.9%
査定件数	1.2万件	+5.1%
原審査請求1万件当たり査定件数	9.0件	+0.4%

## 再審査査定点数

医科・歯科計	点数	対前年同月伸び率
査定点数	1億2,856万点	+47.6%
原審査請求1万点当たり査定点数	9.2点	+39.1%

医科	点数	対前年同月伸び率
査定点数	1億2,507万点	+50.6%
原審査請求1万点当たり査定点数	10.2点	+41.7%

歯科	点数	対前年同月伸び率
査定点数	349万点	▲13.3%
原審査請求1万点当たり査定点数	2.1点	▲17.5%

1) 査定件数・点数には医科（歯科）レセプトと調剤レセプトを照会した結果、査定となった調剤レセプトの件数及び点数を含んでいる。

2) 原審査請求1万件（点）当たり査定件数（点数）は、4か月～6か月前平均原審査請求件数（点数）に対するものである。

# 制度別再審査の状況【医科歯科計】

・再審査処理件数に対する査定件数の割合は23.8%

	再審査処理件数	対前年同月伸び率	査定件数	対前年同月伸び率	査定点数	対前年同月伸び率
合計	99.7万件	+15.8%	23.7万件	+28.6%	1億2,856万点	+47.6%
協会・船員	25.9万件	+22.8%	10.4万件	+27.5%	9,147万点	+52.8%
健保組合	53.1万件	+13.1%	9.2万件	+36.7%	2,469万点	+36.6%
共済組合	12.8万件	+26.3%	2.0万件	+33.7%	541万点	+39.1%
その他各法	7.8万件	▲0.5%	2.1万件	+2.7%	698万点	+32.4%

	再審査処理件数に 対する査定件数の割合	原審査請求1万件 当たり査定件数	対前年同月伸び率	原審査請求1万点 当たり査定点数	対前年同月伸び率
合計	23.8%	33.5件	+20.8%	9.2点	+39.1%
協会・船員	40.2%	37.4件	+24.0%	17.1点	+48.3%
健保組合	17.3%	46.2件	+28.4%	7.2点	+29.0%
共済組合	15.9%	28.1件	+5.9%	4.5点	+8.8%
その他各法	26.8%	13.2件	▲2.6%	1.8点	+26.1%

1) 再審査処理件数に対する査定件数の割合は「査定件数÷再審査処理件数×100」で算出した数値である。

2) 原審査請求1万件（点）当たり査定件数（点数）は、4か月～6か月前平均原審査請求件数（点数）に対するものである。

## 医療機関再審査の状況【医科歯科計】

・前年同月に比べ、処理件数は1.6%増加、復活件数は2.0%増加、復活点数は3.2%減少

## 再審査処理・復活件数

	件数	対前年同月伸び率
再審査処理件数	<b>1.9万件</b>	<b>+1.6%</b>
復活件数	<b>0.7万件</b>	<b>+2.0%</b>
原審査請求1万件当たり復活件数	<b>1.0件</b>	<b>▲4.2%</b>

## 再審査復活点数

	点数	対前年同月伸び率
復活点数	<b>1,345万点</b>	<b>▲3.2%</b>
原審査請求1万点当たり復活点数	<b>1.0点</b>	<b>▲8.8%</b>

1) 医療機関再審査における「復活」とは、査定レセプトに対し医療機関から取消請求があり、同請求どおり査定取消となったものである。

2) 医療機関等における原審査請求1万件（点）当たり復活件数（点数）は、4か月～6か月前平均原審査請求件数（点数）に対するものである。

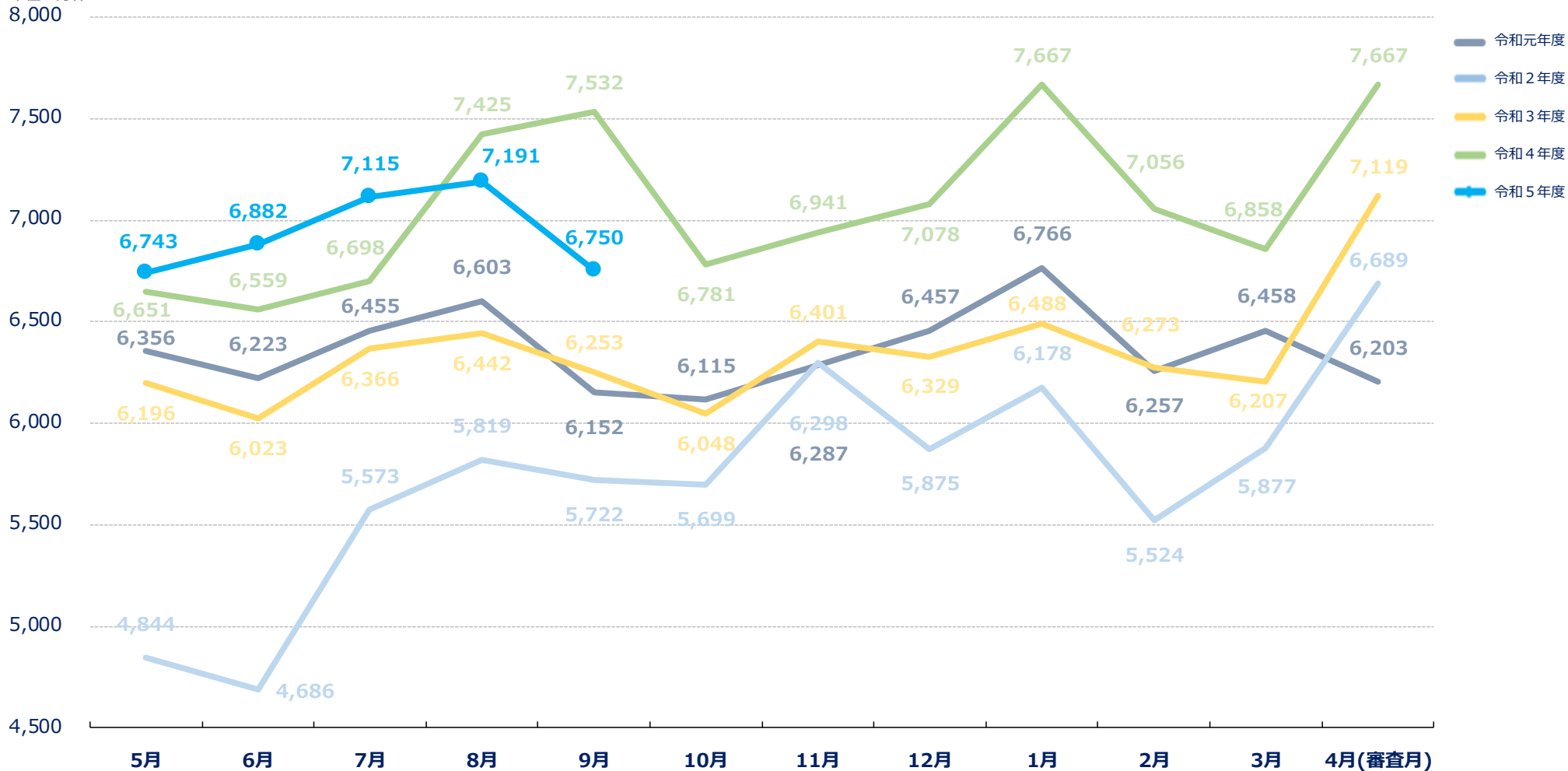


# 原審査請求件数の推移【医科歯科計】

・新型コロナウイルス感染症流行による令和4年9月審査分のレセプト件数増加の反動及び平日の日数減少により、原審査請求件数は、前年同月に比べ減少

凡例

単位：万件

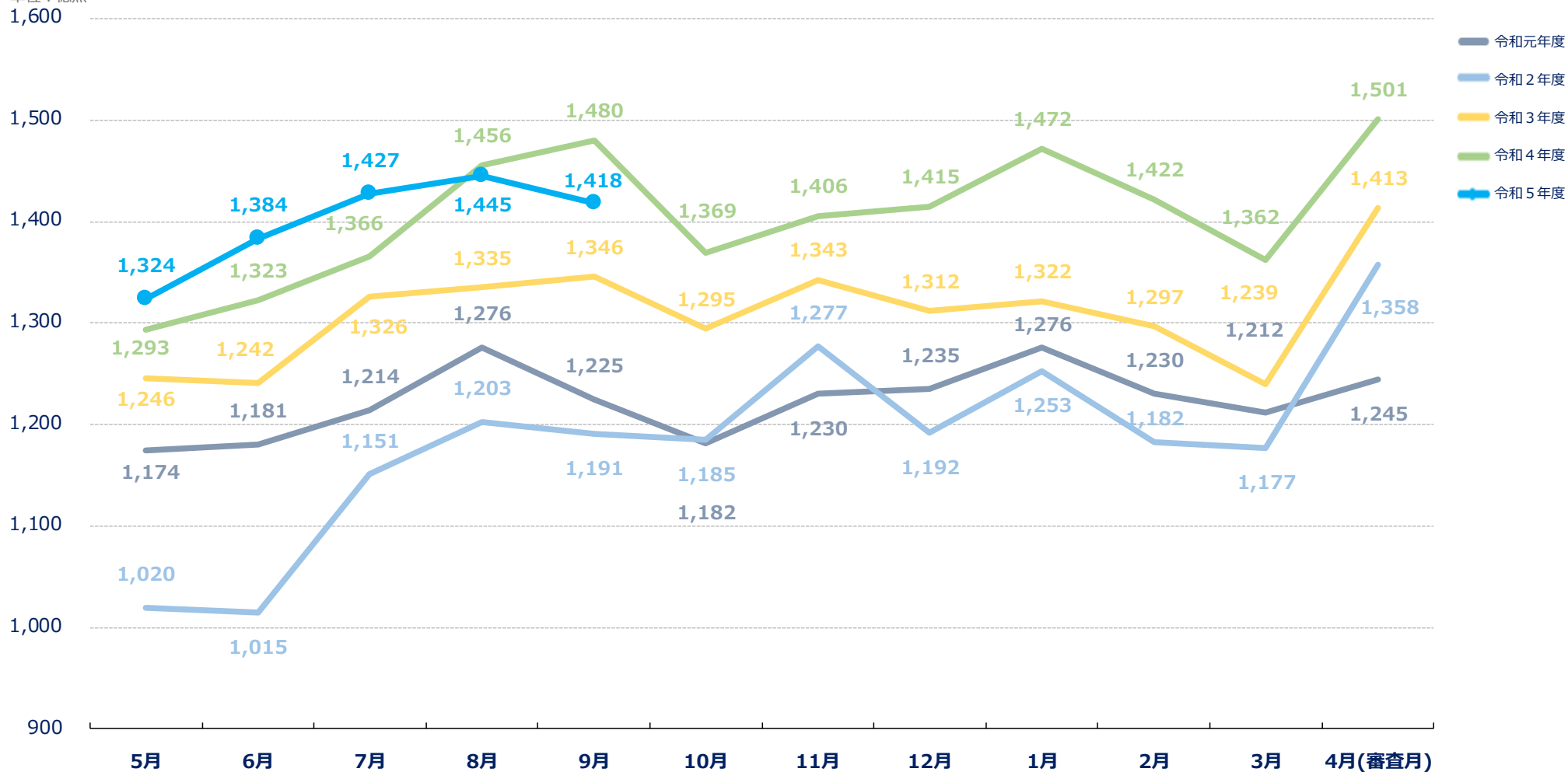


# 原審査請求点数の推移【医科歯科計】

・新型コロナウイルス感染症流行による令和4年9月審査分のレセプト件数増加の反動及び平日の日数減少により、原審査請求点数は、前年同月に比べ減少

凡例

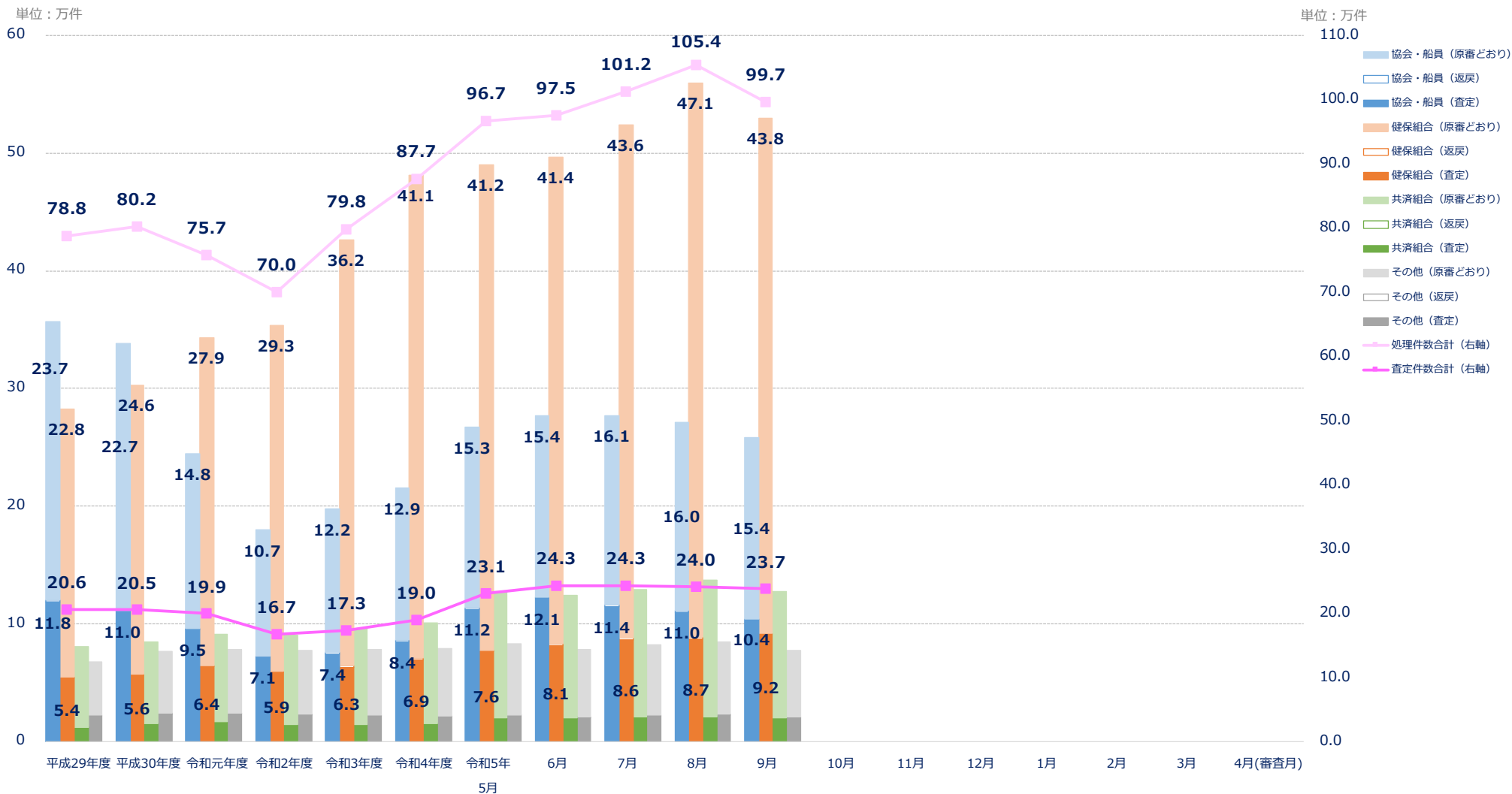
単位：億点



# 制度別再審査の処理件数及び査定件数の推移【医科歯科計】

- ・健保組合の請求件数の増加に伴い、処理件数合計も増加
- ・令和5年9月審査分における、健保組合の原審どおり件数は、協会・船員の原審どおり件数の2.8倍

凡例



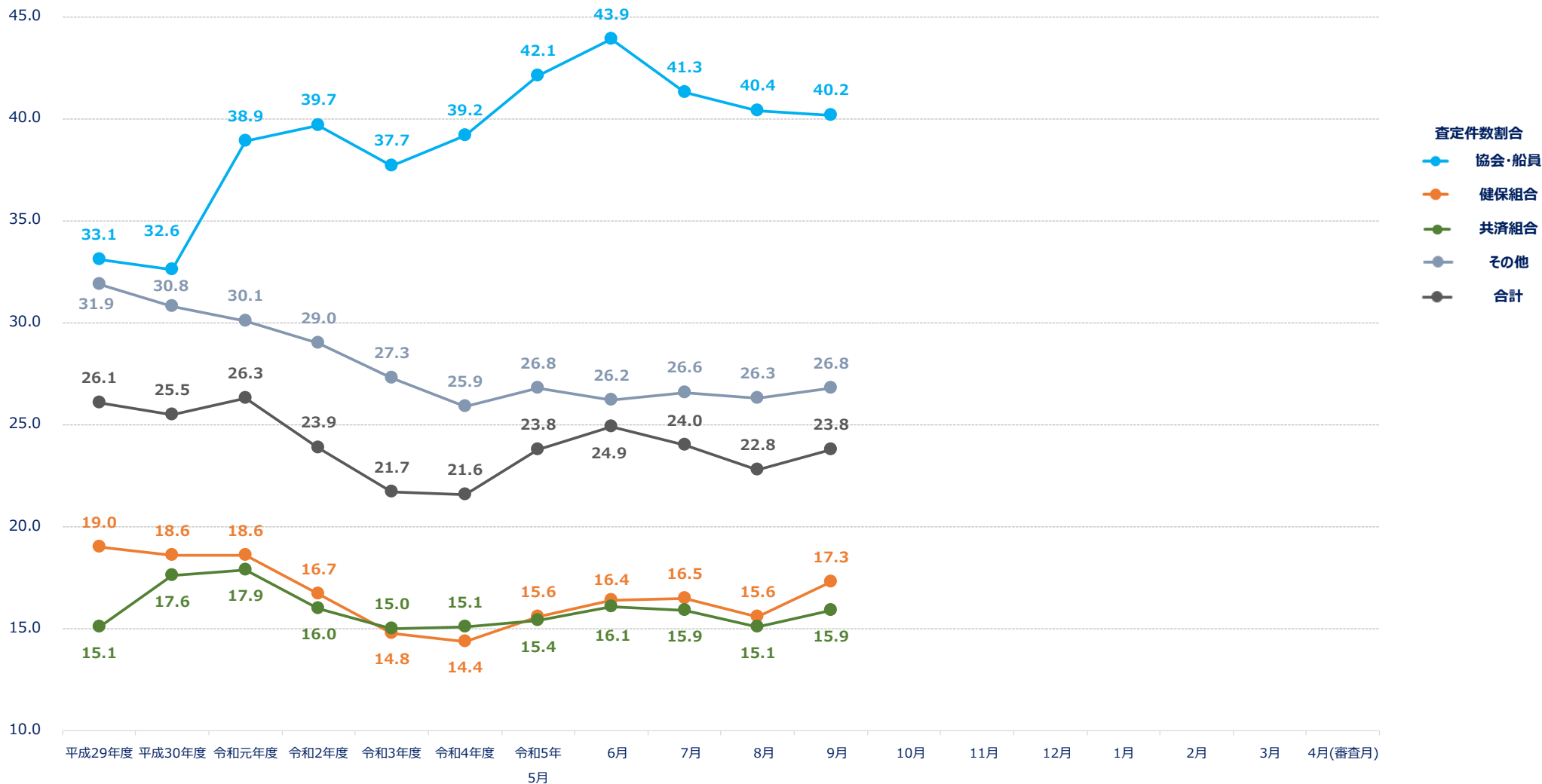
注 平成29年度～令和4年度の処理件数は、1か月当たり件数である。

# 制度別再審査処理件数に対する査定件数の割合の推移【医科歯科計】

・再審査処理件数に対する査定件数の割合は、合計23.8%、協会・船員40.2%、健保組合17.3%、共済組合15.9%

凡例

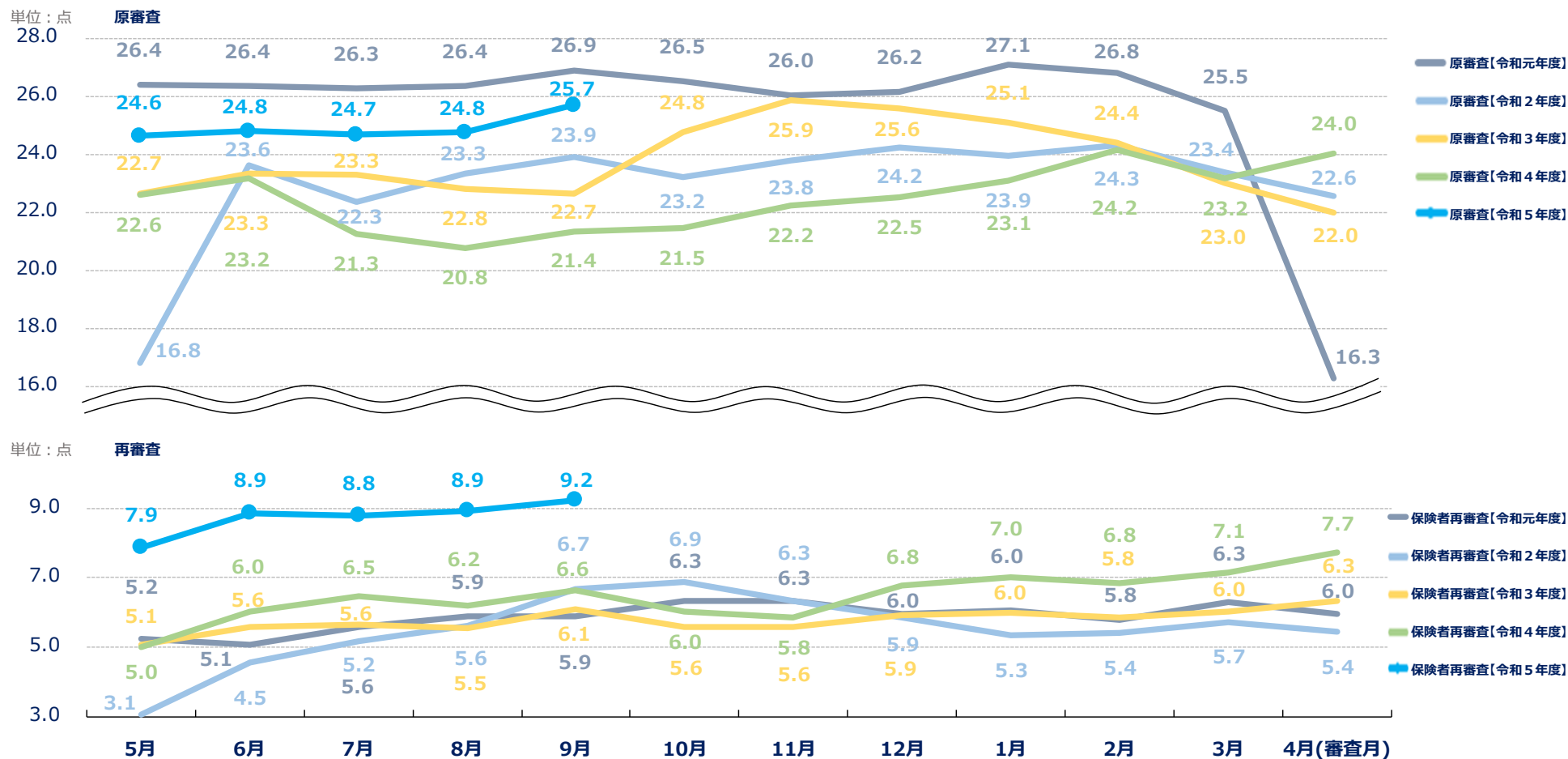
単位：%



## 原審査請求1万点当たり原審査査定点数及び保険者再審査査定点数の推移【医科歯科計】

・前月に比べ、原審査は0.9点増加、保険者再審査は0.3点増加

凡例



1) 原審査請求1万点当たり再審査査定点数は、4か月～6か月前平均原審査請求点数に対するものである。

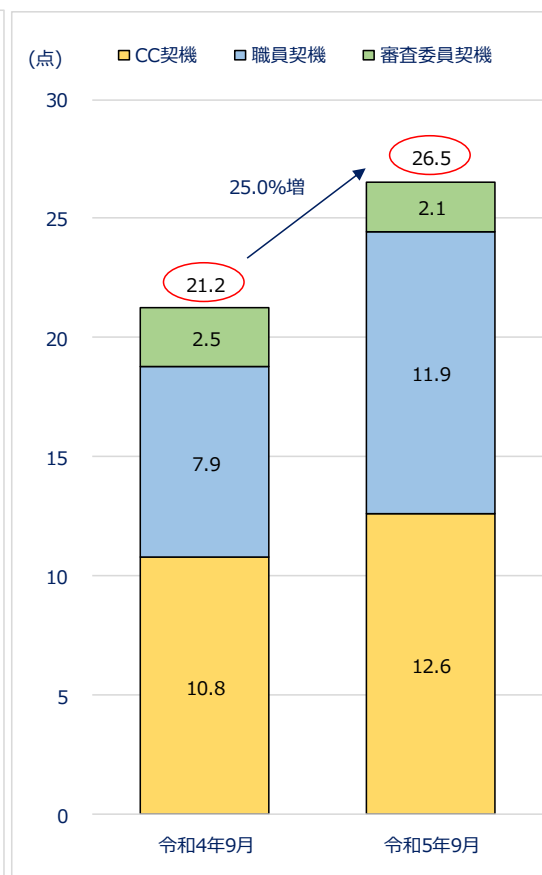
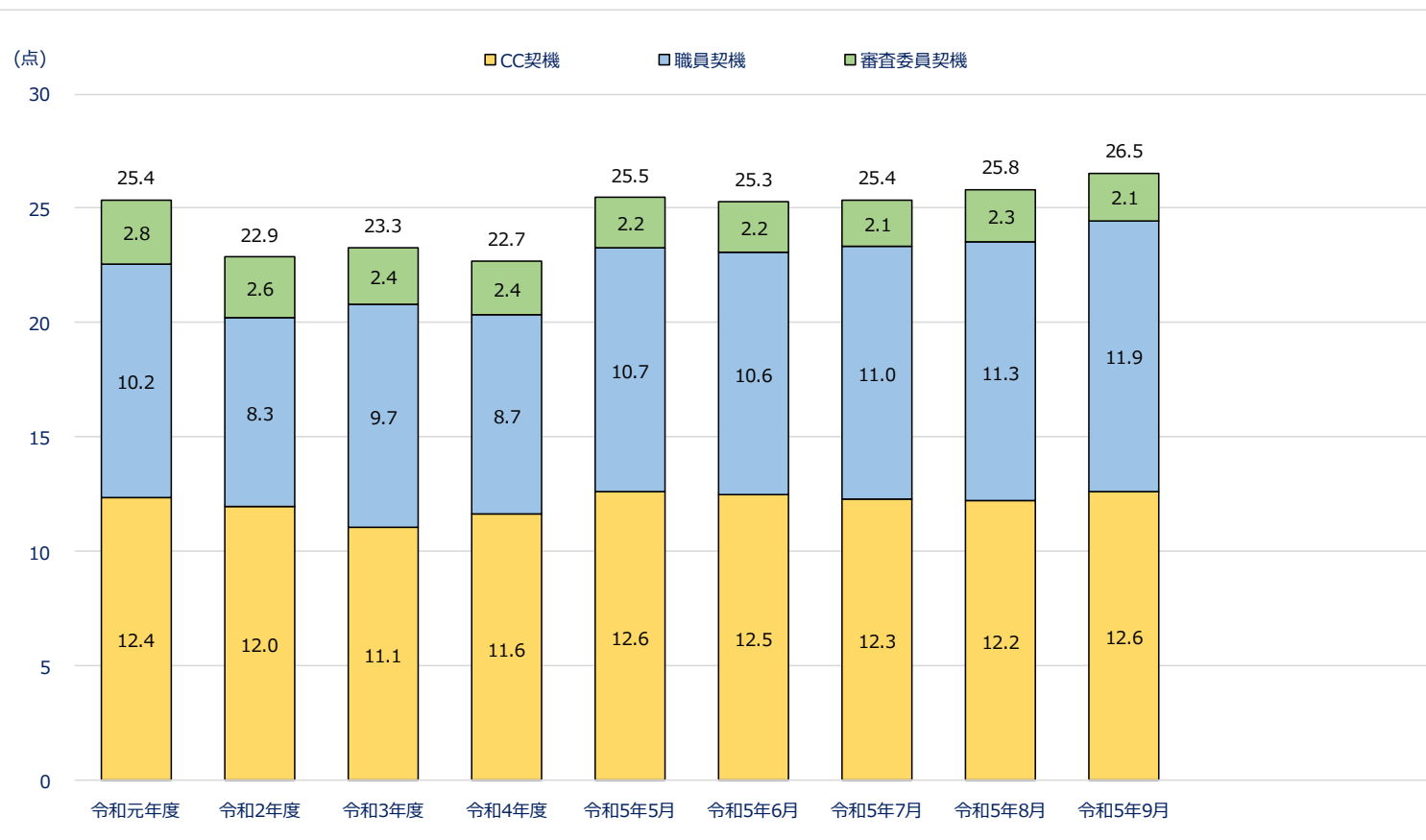
2) 令和2年4月及び5月の減少については、東京と特別審査委員会では4月及び5月に、埼玉と神奈川では5月に審査委員会を開催しなかった影響である。

3) 令和2年8～12月の保険者再審査査定点数には、令和2年4月及び5月において特別審査委員会を開催しなかったことを踏まえて、改めて審査を実施した分を含んでいる。

# 電子レセプト 原審査請求1万点当たり原審査査定点数の推移【医科】

- 電子レセプトに係る医科の原審査請求1万点当たり原審査査定点数は前年同月の21.2点から26.5点に25.0%増加
- 増加に寄与したのは、CCの拡充（統一的なコンピュータチェック及び全国统一取決等の設定）が3割、職員が7割
- これらは数値目標の設定※及びレセプト振分による審査の重点化も影響

※原審査目視レセプト請求1万点当たり独自疑義付箋契機の査定点数の維持並びに原審査時CC貼付分及び独自疑義付箋貼付分の再審査査定点数の半減



- 診療識別毎に集計（「初診」と「再診」は併せて集計）
- 査定区分の優先順位は「CC契機」、「職員契機」、「審査委員契機」の順