

発表事項

- 1 令和6年能登半島地震への対応
- 2 支払基金改革の進捗状況
- 3 基金法等の改正による支払基金定款の一部変更等
- 4 令和5事業年度特定B型肝炎ウイルス感染者給付金等支給関係特別会計予算、事業計画及び資金計画変更
- 5 令和5年11月審査分の審査状況
- 6 令和5年12月審査分の特別審査委員会審査状況

原審査の状況【医科歯科計】

・前年同月に比べ、請求件数は2.7%増加、請求点数は1.8%増加、査定件数は12.5%増加、査定点数は22.1%増加

請求・査定件数

	件数	対前年同月伸び率
請求件数 (A)	7,131万件	+2.7%
査定件数 (B)	86.3万件	+12.5%
・単月点検分	59.3万件	+7.6%
・突合点検分	16.0万件	+28.4%
・縦覧点検分	10.9万件	+20.5%
請求1万件当たり査定件数 (B) / (A) × 10000)	121.0件	+9.5%
・単月点検分	83.2件	+4.8%
・突合点検分	22.5件	+25.0%
・縦覧点検分	15.3件	+17.3%

請求・査定点数

	点数	対前年同月伸び率
請求点数 (C)	1,430億9,044万点	+1.8%
査定点数 (D)	3億8,148万点	+22.1%
・単月点検分	3億1,673万点	+21.2%
・突合点検分	3,463万点	+23.4%
・縦覧点検分	3,011万点	+30.9%
請求1万点当たり査定点数 (D) / (C) × 10000)	26.7点	+20.0%
・単月点検分	22.1点	+19.1%
・突合点検分	2.4点	+21.3%
・縦覧点検分	2.1点	+28.6%

参考：調剤レセプトの請求件数	3,910万件	(+13.4%)
請求点数	388億5,211万点	(+12.6%)

単月査定件数	2.3万件	(▲10.3%)
単月査定点数	113.0万点	(▲6.4%)

平日の日数	4年10月：25日	5年10月：25日	影響度：0.0%
-------	-----------	-----------	----------

- 1) 突合点検に係る査定件数・点数には医科（歯科）レセプトと調剤レセプトを照合した結果、査定となった調剤レセプトの件数及び点数を含んでいる。
- 2) 縦覧点検分には入外点検分を含んでおり、入外点検分の査定件数は0.4万件、査定点数は119.9万点である。
- 3) 被用者保険加入者数の対前年同月増減率は、令和5年8月で0.2%である。（出典：厚生労働省「最近の医療費の動向」）
- 4) 地方単独事業の請求件数増減(171.0万件)の影響は約2.5%である。

原審査の状況【医科】

・前年同月に比べ、請求件数は2.7%増加、請求点数は1.6%増加、査定件数は13.3%増加、査定点数は22.4%増加

請求・査定件数

	件数	対前年同月伸び率
請求件数 (A)	5,737万件	+2.7%
査定件数 (B)	82.9万件	+13.3%
・単月点検分	56.6万件	+8.5%
・突合点検分	15.9万件	+28.7%
・縦覧点検分	10.4万件	+21.0%
請求1万件当たり査定件数 ((B) / (A) ×10000)	144.5件	+10.3%
・単月点検分	98.7件	+5.6%
・突合点検分	27.8件	+25.3%
・縦覧点検分	18.1件	+17.7%

請求・査定点数

	点数	対前年同月伸び率
請求点数 (C)	1,259億9,859万点	+1.6%
査定点数 (D)	3億7,569万点	+22.4%
・単月点検分	3億1,204万点	+21.5%
・突合点検分	3,459万点	+23.5%
・縦覧点検分	2,907万点	+30.8%
請求1万点当たり査定点数 ((D) / (C) ×10000)	29.8点	+20.4%
・単月点検分	24.8点	+19.5%
・突合点検分	2.7点	+21.5%
・縦覧点検分	2.3点	+28.6%

1) 突合点検に係る査定件数・点数には医科レセプトと調剤レセプトを照合した結果、査定となった調剤レセプトの件数及び点数を含んでいる。

2) 縦覧点検分には入外点検分を含んでおり、入外点検分の査定件数は0.4万件、査定点数は117.9万点である。

原審査の状況【歯科】

・前年同月に比べ、請求件数は2.8%増加、請求点数は2.7%増加、査定件数は4.2%減少、査定点数は8.1%増加

請求・査定件数

	件数	対前年同月伸び率
請求件数 (A)	1,394万件	+2.8%
査定件数 (B)	3.4万件	▲4.2%
・単月点検分	2.7万件	▲6.9%
・突合点検分	0.1万件	▲2.0%
・縦覧点検分	0.5万件	+12.8%
請求1万件当たり査定件数 (B) / (A) ×10000	24.1件	▲6.7%
・単月点検分	19.5件	▲9.4%
・突合点検分	0.9件	▲4.6%
・縦覧点検分	3.7件	+9.7%

請求・査定点数

	点数	対前年同月伸び率
請求点数 (C)	170億9,184万点	+2.7%
査定点数 (D)	578万点	+8.1%
・単月点検分	469万点	+3.6%
・突合点検分	4万点	▲5.2%
・縦覧点検分	104万点	+35.3%
請求1万点当たり査定点数 (D) / (C) ×10000	3.4点	+5.2%
・単月点検分	2.7点	+0.8%
・突合点検分	0.0点	▲7.7%
・縦覧点検分	0.6点	+31.7%

1) 突合点検に係る査定件数・点数には歯科レセプトと調剤レセプトを照合した結果、査定となった調剤レセプトの件数及び点数を含んでいる。

2) 縦覧点検分には入外点検分を含んでおり、入外点検分の査定件数は0.017万件、査定点数は2.0万点である。

DPC電子レセプトの原審査における審査返戻状況

・前年同月に比べ、受付件数は22.4%減少、返戻件数は7.0%減少、受付1万件当たり返戻件数は19.8%増加

受付・審査返戻件数

	件数	対前年同月伸び率
受付件数 (A)	48.7万件	▲22.4%
審査返戻件数 (B)	0.9万件	▲7.0%
受付1万件当たり返戻件数 (B) / (A) × 10000	178.5件	+19.8%

受付・審査返戻点数

	点数	対前年同月伸び率
受付点数 (C)	334億8,270万点	▲20.3%
審査返戻点数 (D)	12億3,073万点	▲6.3%
受付1万点当たり返戻点数 (D) / (C) × 10000	367.6点	+17.6%

保険者再審査の状況【医科歯科計】

・前年同月に比べ、処理件数は18.2%増加、査定件数は21.6%増加、査定点数は58.3%増加

再審査処理・査定件数

医科・歯科計	件数	対前年同月伸び率
処理件数	99.6万件	+18.2%
査定件数	21.5万件	+21.6%
原審査請求1万件当たり査定件数	31.1件	+16.7%

医科	件数	対前年同月伸び率
処理件数	96.3万件	+18.7%
査定件数	20.4万件	+22.4%
原審査請求1万件当たり査定件数	36.8件	+17.3%

歯科	件数	対前年同月伸び率
処理件数	3.4万件	+4.9%
査定件数	1.1万件	+8.5%
原審査請求1万件当たり査定件数	8.1件	+4.9%

再審査査定点数

医科・歯科計	点数	対前年同月伸び率
査定点数	1億2,272万点	+58.3%
原審査請求1万点当たり査定点数	8.9点	+52.4%

医科	点数	対前年同月伸び率
査定点数	1億1,950万点	+60.4%
原審査請求1万点当たり査定点数	9.9点	+54.4%

歯科	点数	対前年同月伸び率
査定点数	322万点	+6.4%
原審査請求1万点当たり査定点数	1.9点	+3.0%

- 1) 査定件数・点数には医科（歯科）レセプトと調剤レセプトを照会した結果、査定となった調剤レセプトの件数及び点数を含んでいる。
- 2) 原審査請求1万件（点）当たり査定件数（点数）は、4か月～6か月前平均原審査請求件数（点数）に対するものである。

制度別再審査の状況【医科歯科計】

・再審査処理件数に対する査定件数の割合は21.6%

	再審査処理件数	対前年同月伸び率	査定件数	対前年同月伸び率	査定点数	対前年同月伸び率
合計	99.6万件	+18.2%	21.5万件	+21.6%	1億2,272万点	+58.3%
協会・船員	22.7万件	+18.5%	8.9万件	+15.5%	8,848万点	+75.0%
健保組合	53.3万件	+13.3%	8.3万件	+25.2%	2,162万点	+22.9%
共済組合	14.1万件	+40.5%	2.0万件	+42.7%	524万点	+39.3%
その他各法	9.6万件	+18.3%	2.4万件	+18.3%	738万点	+31.9%

	再審査処理件数に 対する査定件数の割合	原審査請求1万件 当たり査定件数	対前年同月伸び率	原審査請求1万点 当たり査定点数	対前年同月伸び率
合計	21.6%	31.1件	+16.7%	8.9点	+52.4%
協会・船員	39.1%	31.8件	+13.2%	16.6点	+73.5%
健保組合	15.5%	41.6件	+17.8%	6.3点	+17.2%
共済組合	14.3%	28.4件	+13.2%	4.5点	+10.3%
その他各法	24.9%	16.8件	+21.8%	1.9点	+29.8%

1) 再審査処理件数に対する査定件数の割合は「査定件数÷再審査処理件数×100」で算出した数値である。

2) 原審査請求1万件（点）当たり査定件数（点数）は、4か月～6か月前平均原審査請求件数（点数）に対するものである。

医療機関再審査の状況【医科歯科計】

・前年同月に比べ、処理件数は0.5%増加、復活件数は10.0%増加、復活点数は3.8%減少

再審査処理・復活件数

	件数	対前年同月伸び率
再審査処理件数	1.7万件	+0.5%
復活件数	0.6万件	+10.0%
原審査請求1万件当たり復活件数	0.9件	+5.6%

再審査復活点数

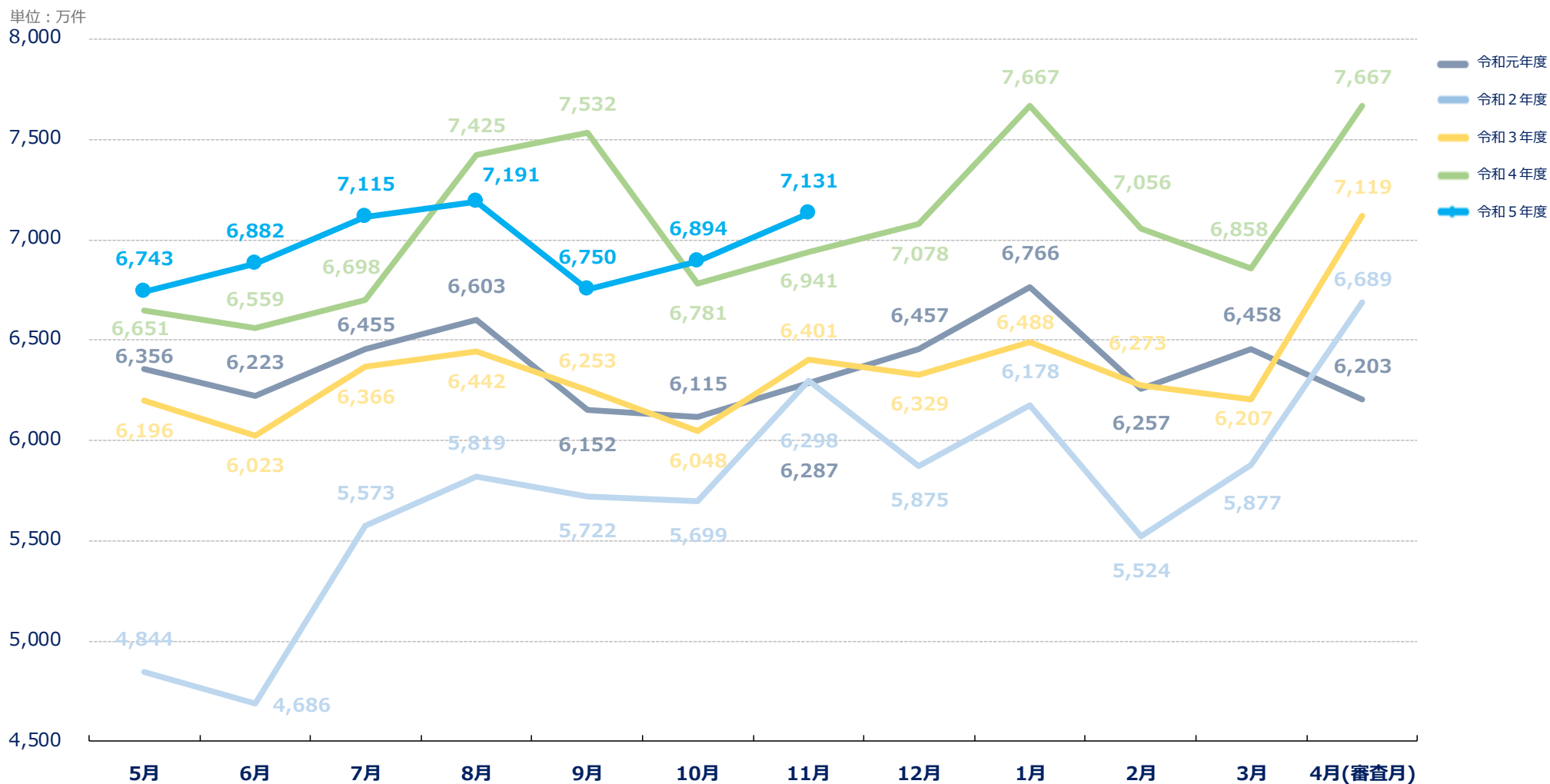
	点数	対前年同月伸び率
復活点数	1,345万点	▲3.8%
原審査請求1万点当たり復活点数	1.0点	▲7.4%

- 1) 医療機関再審査における「復活」とは、査定レセプトに対し医療機関から取消請求があり、同請求どおり査定取消となったものである。
- 2) 医療機関等における原審査請求1万件（点）当たり復活件数（点数）は、4か月～6か月前平均原審査請求件数（点数）に対するものである。

原審査請求件数の推移【医科歯科計】

・原審査請求件数は、前年同月に比べると2.7%増加

凡例

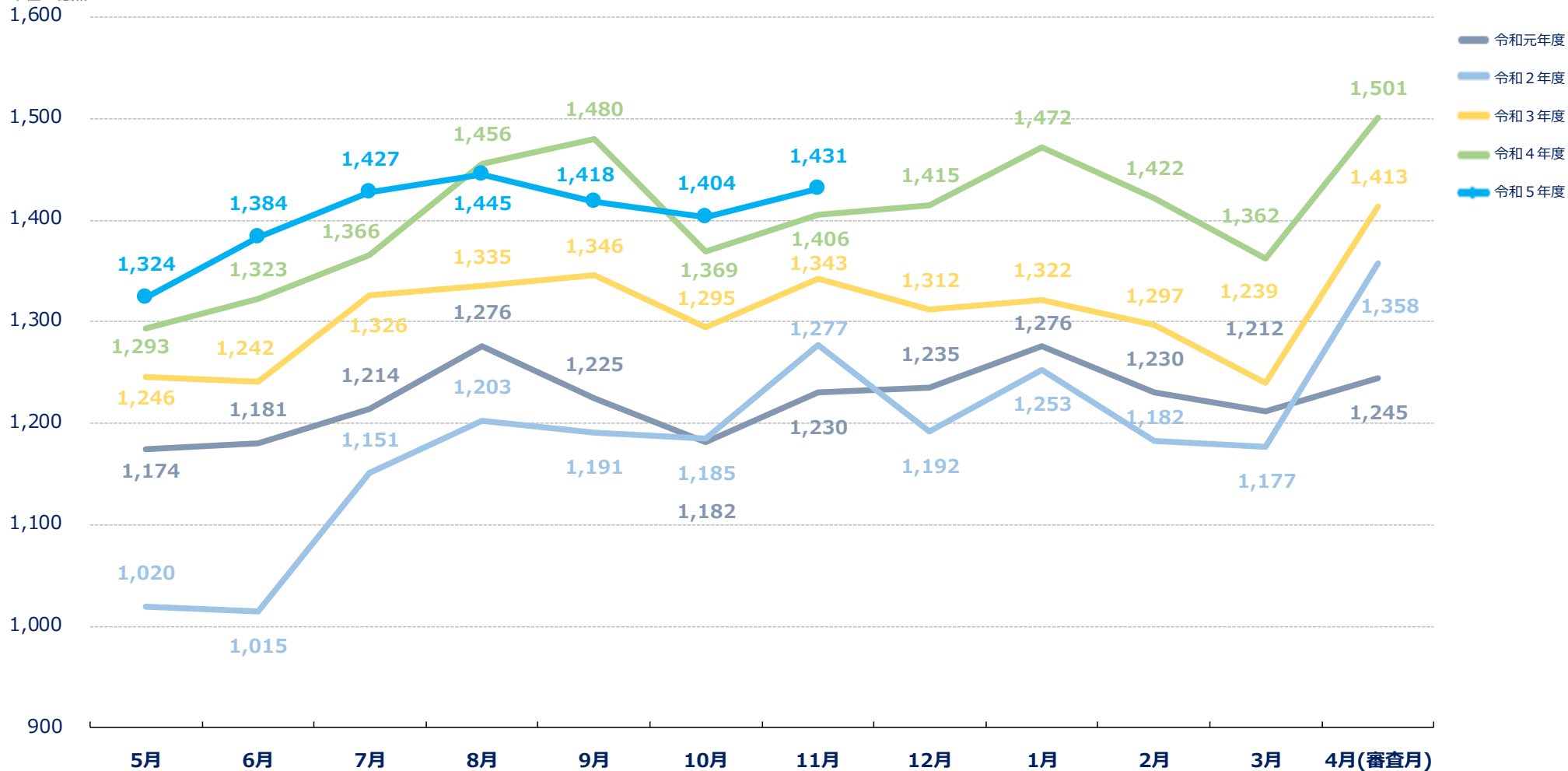


原審査請求点数の推移【医科歯科計】

・原審査請求点数は、前年同月に比べると1.8%増加

凡例

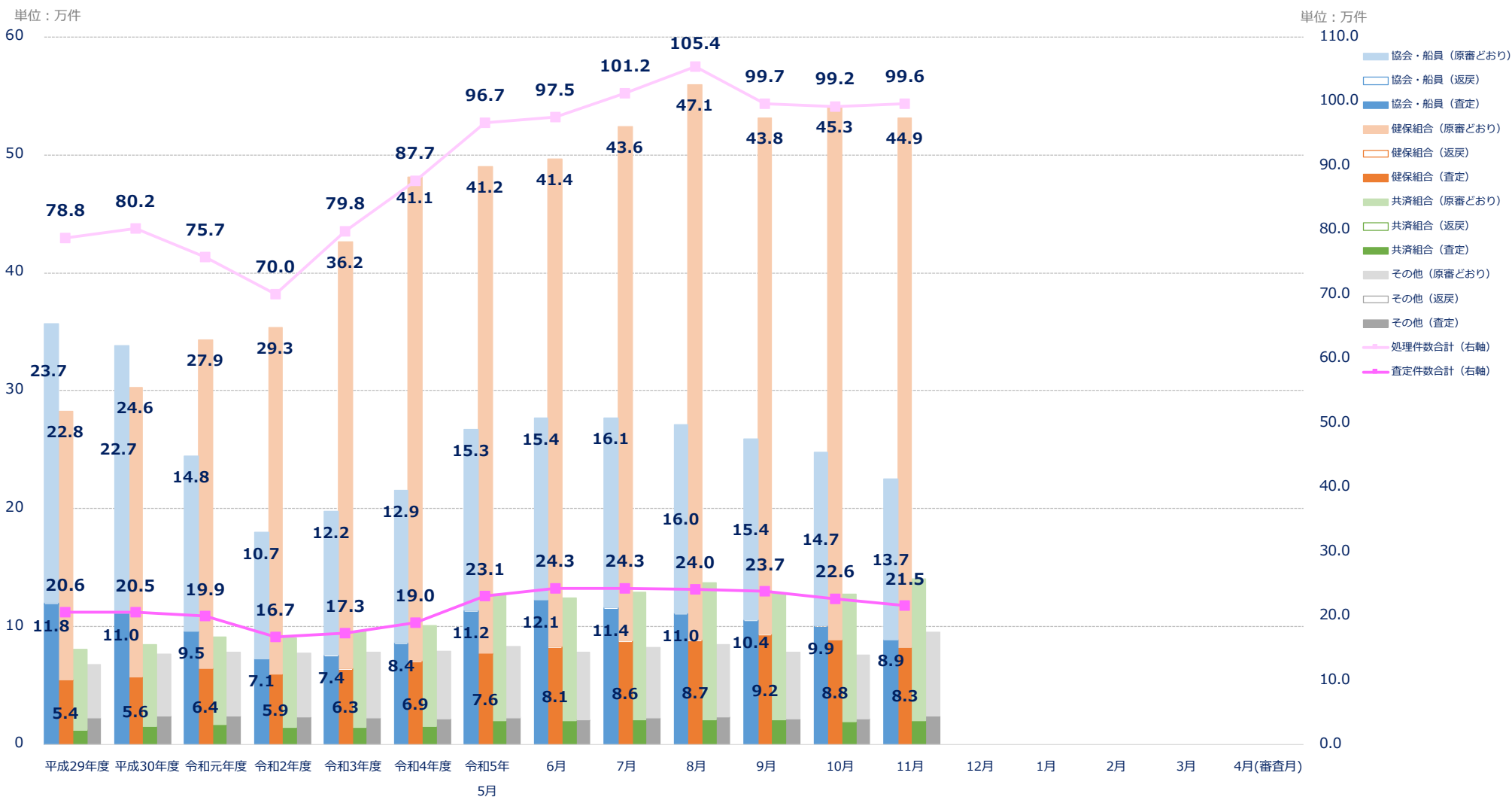
単位：億点



制度別再審査の処理件数及び査定件数の推移【医科歯科計】

- ・健保組合の請求件数の増加に伴い、処理件数合計も増加
- ・令和5年11月審査分における、健保組合の原審どおり件数は、協会・船員の原審どおり件数の3.3倍

凡例

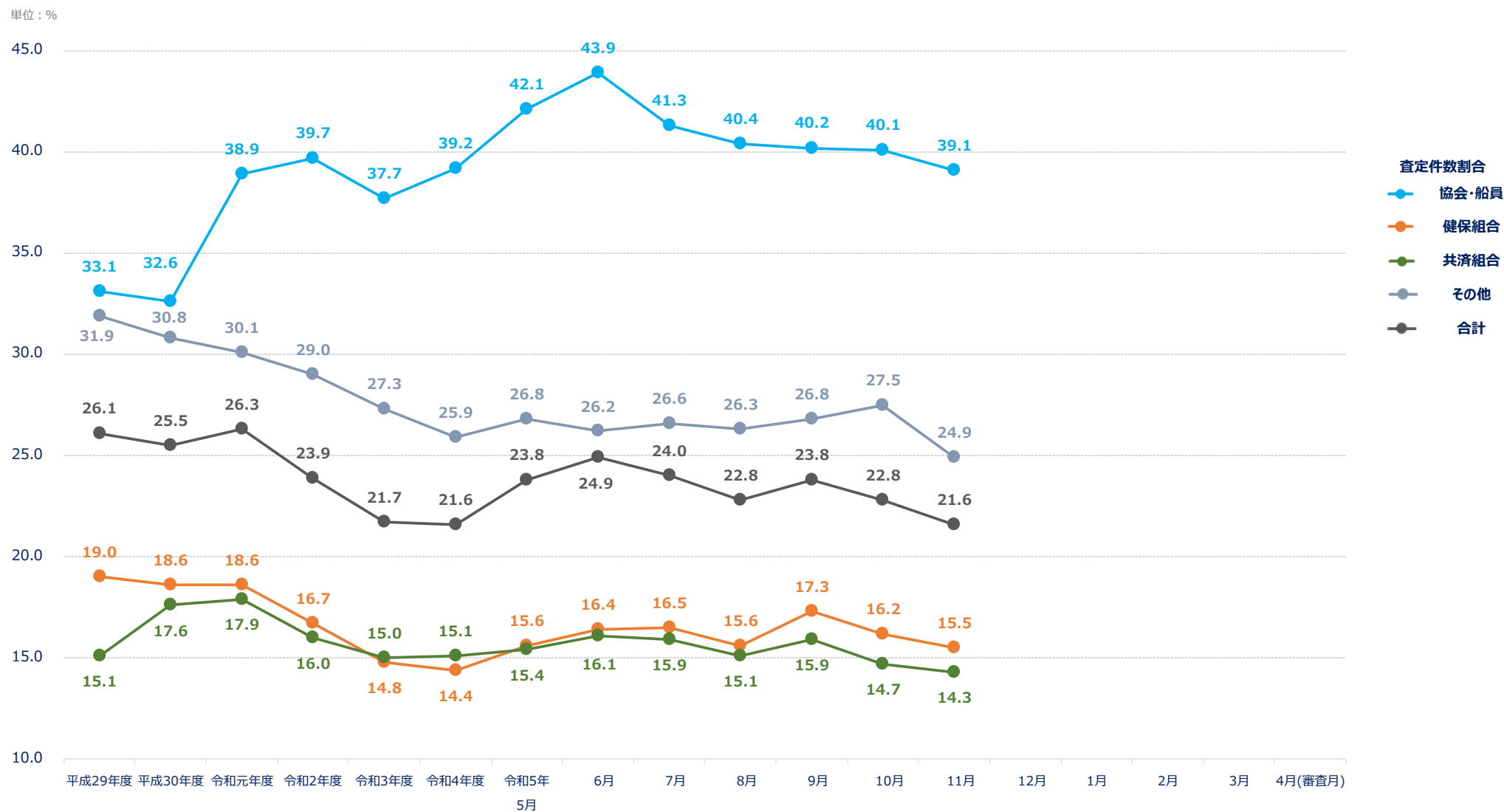


注 平成29年度～令和4年度の処理件数は、1か月当たり件数である。

制度別再審査処理件数に対する査定件数の割合の推移【医科歯科計】

・再審査処理件数に対する査定件数の割合は、合計21.6%、協会・船員39.1%、健保組合15.5%、共済組合14.3%

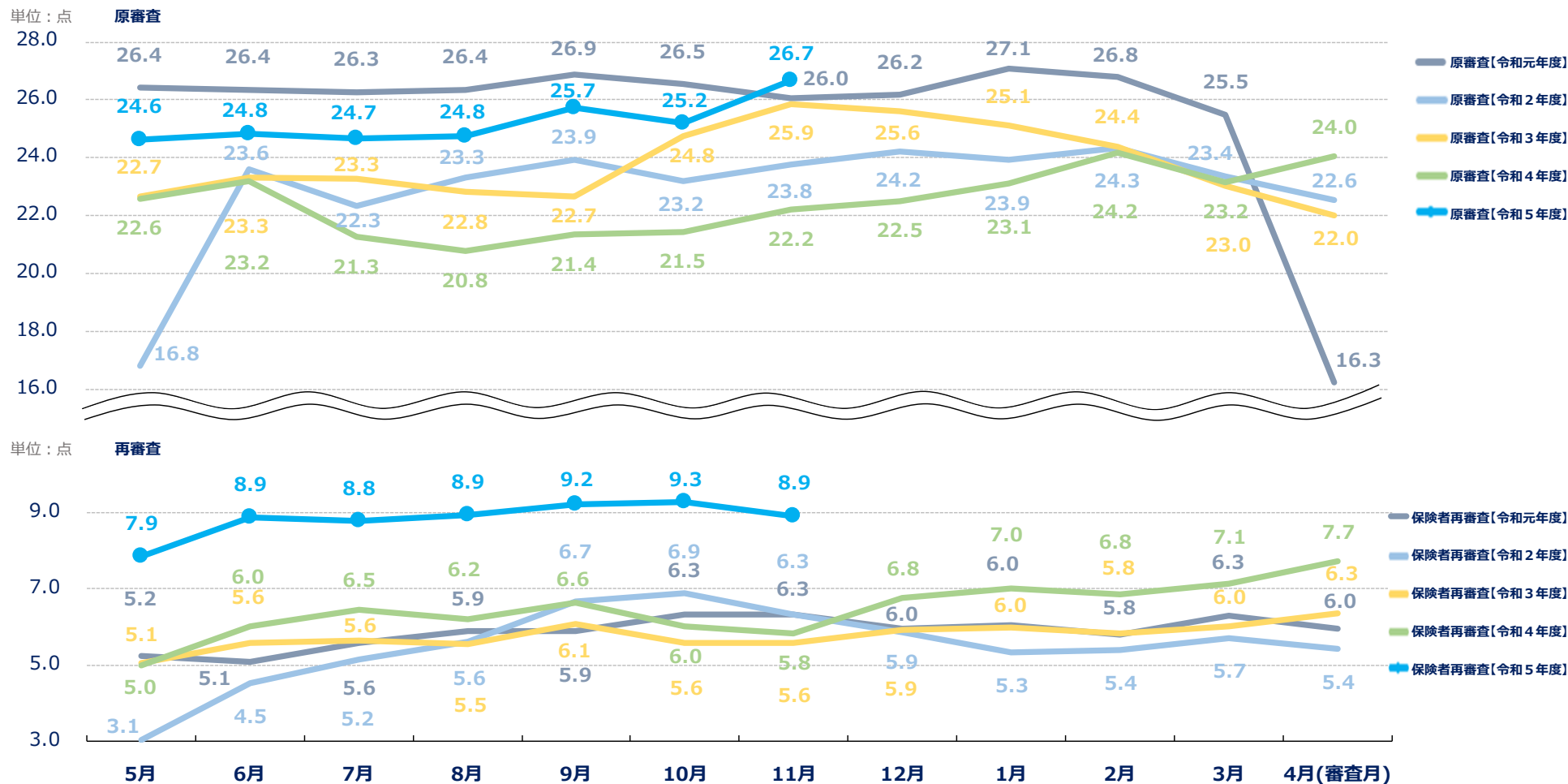
凡例



原審査請求1万点当たり原審査査定点数及び保険者再審査査定点数の推移【医科歯科計】

- ・前月に比べ原審査は1.5点増加し、令和5年度に入って初めて令和元年同月実績を上回った
- ・保険者再審査は0.4点減少

凡例



- 1) 原審査請求1万点当たり再審査査定点数は、4か月～6か月前平均原審査請求点数に対するものである。
- 2) 令和2年4月及び5月の減少については、東京と特別審査委員会では4月及び5月に、埼玉と神奈川では5月に審査委員会を開催しなかった影響である。
- 3) 令和2年8～12月の保険者再審査査定点数には、令和2年4月及び5月において特別審査委員会を開催しなかったことを踏まえて、改めて審査を実施した分を含んでいる。

電子レセプト 原審査請求1万点当たり原審査査定点数の推移【医科】

- ・電子レセプトに係る医科の原審査請求1万点当たり原審査査定点数は前年同月の22.5点から27.3点に21.6%増加
- ・増加に寄与したのは、CCの拡充（統一的なコンピュータチェック及び全国統一取決等の設定）が1割、職員が9割
- ・これらは数値目標の設定※及びレセプト振分による審査の重点化も影響

※原審査目視レセプト請求1万点当たり独自疑義付箋契機の査定点数の維持並びに原審査時C C貼付分及び独自疑義付箋貼付分の再審査査定点数の半減

