

発表事項

- 1 「全世代対応型の持続可能な社会保障制度を構築するための健康保険法等の一部を改正する法律」の成立に伴う支払基金の対応（支払基金定款の一部変更等）
- 2 事業継続計画（BCP）
- 3 令和5年度委託金の状況
- 4 令和4年度診療報酬等債権譲渡・差押等処理状況

5 令和5年3月審査分の審査状況

- 6 令和5年4月審査分の特別審査委員会審査状況

原審査の状況【医科歯科計】

・前年同月に比べ、請求件数は10.5%増加、請求点数は9.9%増加、査定件数は16.1%増加、査定点数は10.5%増加

請求・査定件数

	件数	対前年同月伸び率
請求件数 (A)	6,858万件	+10.5%
査定件数 (B)	74.7万件	+16.1%
・単月点検分	51.6万件	+17.2%
・突合点検分	13.6万件	+16.6%
・縦覧点検分	9.5万件	+9.7%
請求1万件当たり査定件数 ((B) / (A) ×10000)	108.9件	+5.1%
・単月点検分	75.2件	+6.1%
・突合点検分	19.8件	+5.5%
・縦覧点検分	13.9件	▲0.7%

請求・査定点数

	点数	対前年同月伸び率
請求点数 (C)	1,362億3,599万点	+9.9%
査定点数 (D)	3億1,547万点	+10.5%
・単月点検分	2億5,964万点	+10.8%
・突合点検分	2,978万点	+8.8%
・縦覧点検分	2,606万点	+9.3%
請求1万点当たり査定点数 ((D) / (C) ×10000)	23.2点	+0.5%
・単月点検分	19.1点	+0.8%
・突合点検分	2.2点	▲1.0%
・縦覧点検分	1.9点	▲0.5%

参考：調剤レセプトの請求件数	3,505万件	(+18.5%)
請求点数	350億4,743万点	(+12.5%)

単月査定件数	2.2万件	(+40.8%)
単月査定点数	96.4万点	(+58.0%)

平日の日数	4年2月：22日	5年2月：22日	影響度：0.0%
-------	----------	----------	----------

- 1) 突合点検に係る査定件数・点数には医科（歯科）レセプトと調剤レセプトを照合した結果、査定となった調剤レセプトの件数及び点数を含んでいる。
- 2) 縦覧点検分には入外点検分を含んでおり、入外点検分の査定件数は0.4万件、査定点数は90.0万点である。
- 3) 被用者保険加入者数の対前年同月増減率は、令和4年12月で0.1%である。（出典：厚生労働省「最近の医療費の動向」）
- 4) 地方単独事業の請求件数増減(189.4万件)の影響は約3.1%である。

原審査の状況【医科】

・前年同月に比べ、請求件数は11.5%増加、請求点数は10.3%増加、査定件数は16.9%増加、査定点数は10.1%増加

請求・査定件数

	件数	対前年同月伸び率
請求件数 (A)	5,568万件	+11.5%
査定件数 (B)	71.7万件	+16.9%
・単月点検分	49.2万件	+18.3%
・突合点検分	13.5万件	+16.6%
・縦覧点検分	9.0万件	+10.0%
請求1万件当たり査定件数 ((B) / (A) ×10000)	128.8件	+4.8%
・単月点検分	88.4件	+6.1%
・突合点検分	24.2件	+4.6%
・縦覧点検分	16.1件	▲1.4%

請求・査定点数

	点数	対前年同月伸び率
請求点数 (C)	1,206億999万点	+10.3%
査定点数 (D)	3億975万点	+10.1%
・単月点検分	2億5,499万点	+10.4%
・突合点検分	2,973万点	+8.9%
・縦覧点検分	2,503万点	+8.7%
請求1万点当たり査定点数 ((D) / (C) ×10000)	25.7点	▲0.2%
・単月点検分	21.1点	+0.1%
・突合点検分	2.5点	▲1.3%
・縦覧点検分	2.1点	▲1.4%

1) 突合点検に係る査定件数・点数には医科レセプトと調剤レセプトを照合した結果、査定となった調剤レセプトの件数及び点数を含んでいる。

2) 縦覧点検分には入外点検分を含んでおり、入外点検分の査定件数は0.4万件、査定点数は87.3万点である。

原審査の状況【歯科】

・前年同月に比べ、請求件数は6.2%増加、請求点数は7.1%増加、査定件数は0.7%減少、査定点数は39.9%増加

請求・査定件数

	件数	対前年同月伸び率
請求件数 (A)	1,290万件	+6.2%
査定件数 (B)	3.0万件	▲0.7%
・単月点検分	2.3万件	▲2.6%
・突合点検分	0.1万件	+14.3%
・縦覧点検分	0.5万件	+5.0%
請求1万件当たり査定件数 (B) / (A) ×10000	22.9件	▲6.5%
・単月点検分	18.0件	▲8.3%
・突合点検分	0.9件	+7.6%
・縦覧点検分	4.1件	▲1.1%

請求・査定点数

	点数	対前年同月伸び率
請求点数 (C)	156億2,600万点	+7.1%
査定点数 (D)	572万点	+39.9%
・単月点検分	465万点	+43.8%
・突合点検分	4万点	▲1.3%
・縦覧点検分	103万点	+26.7%
請求1万点当たり査定点数 (D) / (C) ×10000	3.7点	+30.6%
・単月点検分	3.0点	+34.2%
・突合点検分	0.0点	▲7.9%
・縦覧点検分	0.7点	+18.3%

1) 突合点検に係る査定件数・点数には歯科レセプトと調剤レセプトを照合した結果、査定となった調剤レセプトの件数及び点数を含んでいる。

2) 縦覧点検分には入外点検分を含んでおり、入外点検分の査定件数は0.021万件、査定点数は2.7万点である。

DPC電子レセプトの原審査における審査返戻状況

・前年同月に比べ、受付件数は22.4%増加、返戻件数は5.0%増加、受付1万件当たり返戻件数は14.2%減少

受付・審査返戻件数

	件数	対前年同月伸び率
受付件数 (A)	60.1万件	+22.4%
審査返戻件数 (B)	1.0万件	+5.0%
受付1万件当たり返戻件数 (B) / (A) × 10000	167.9件	▲14.2%

受付・審査返戻点数

	点数	対前年同月伸び率
受付点数 (C)	413億8,424万点	+24.5%
審査返戻点数 (D)	14億8,904万点	+16.8%
受付1万点当たり返戻点数 (D) / (C) × 10000	359.8点	▲6.2%

保険者再審査の状況【医科歯科計】

・前年同月に比べ、処理件数は9.3%増加、査定件数は17.6%増加、査定点数は26.9%増加

再審査処理・査定件数

医科・歯科計	件数	対前年同月伸び率
処理件数	89.9万件	+9.3%
査定件数	21.0万件	+17.6%
原審査請求1万件当たり査定件数	29.6件	+3.5%

医科	件数	対前年同月伸び率
処理件数	86.8万件	+10.1%
査定件数	20.0万件	+19.3%
原審査請求1万件当たり査定件数	34.7件	+1.9%

歯科	件数	対前年同月伸び率
処理件数	3.1万件	▲8.3%
査定件数	1.0万件	▲8.1%
原審査請求1万件当たり査定件数	7.6件	▲9.0%

再審査査定点数

医科・歯科計	点数	対前年同月伸び率
査定点数	1億129万点	+26.9%
原審査請求1万点当たり査定点数	7.1点	+18.8%

医科	点数	対前年同月伸び率
査定点数	9,812万点	+28.2%
原審査請求1万点当たり査定点数	7.8点	+19.1%

歯科	点数	対前年同月伸び率
査定点数	318万点	▲3.1%
原審査請求1万点当たり査定点数	2.0点	▲3.8%

- 1) 査定件数・点数には医科（歯科）レセプトと調剤レセプトを照合した結果、査定となった調剤レセプトの件数及び点数を含んでいる。
- 2) 原審査請求1万件（点）当たり査定件数（点数）は、4か月～6か月前平均原審査請求件数（点数）に対するものである。

制度別再審査の状況【医科歯科計】

・再審査処理件数に対する査定件数の割合は23.3%

	再審査処理件数	対前年同月伸び率	査定件数	対前年同月伸び率	査定点数	対前年同月伸び率
合計	89.9万件	+9.3%	21.0万件	+17.6%	1億129万点	+26.9%
協会・船員	24.0万件	+16.2%	9.9万件	+29.2%	7,207万点	+36.5%
健保組合	48.2万件	+8.1%	7.3万件	+10.5%	1,956万点	+7.4%
共済組合	10.2万件	+11.3%	1.7万件	+19.2%	420万点	+23.3%
その他各法	7.5万件	▲3.8%	2.1万件	▲3.0%	547万点	+1.0%

	再審査処理件数に 対する査定件数の割合	原審査請求1万件 当たり査定件数	対前年同月伸び率	原審査請求1万点 当たり査定点数	対前年同月伸び率
合計	23.3%	29.6件	+3.5%	7.1点	+18.8%
協会・船員	41.3%	35.8件	+23.1%	13.1点	+30.8%
健保組合	15.1%	38.2件	+4.1%	5.7点	+0.6%
共済組合	16.5%	26.7件	+6.7%	3.8点	+8.0%
その他各法	28.2%	11.9件	▲32.4%	1.3点	▲6.8%

1) 再審査処理件数に対する査定件数の割合は「査定件数÷再審査処理件数×100」で算出した数値である。

2) 原審査請求1万件（点）当たり査定件数（点数）は、4か月～6か月前平均原審査請求件数（点数）に対するものである。

医療機関再審査の状況【医科歯科計】

・前年同月に比べ、処理件数は19.5%減少、復活件数は16.7%減少、復活点数は33.5%減少

再審査処理・復活件数

	件数	対前年同月伸び率
再審査処理件数	1.3万件	▲19.5%
復活件数	0.5万件	▲16.7%
原審査請求1万件当たり復活件数	0.7件	▲26.7%

再審査復活点数

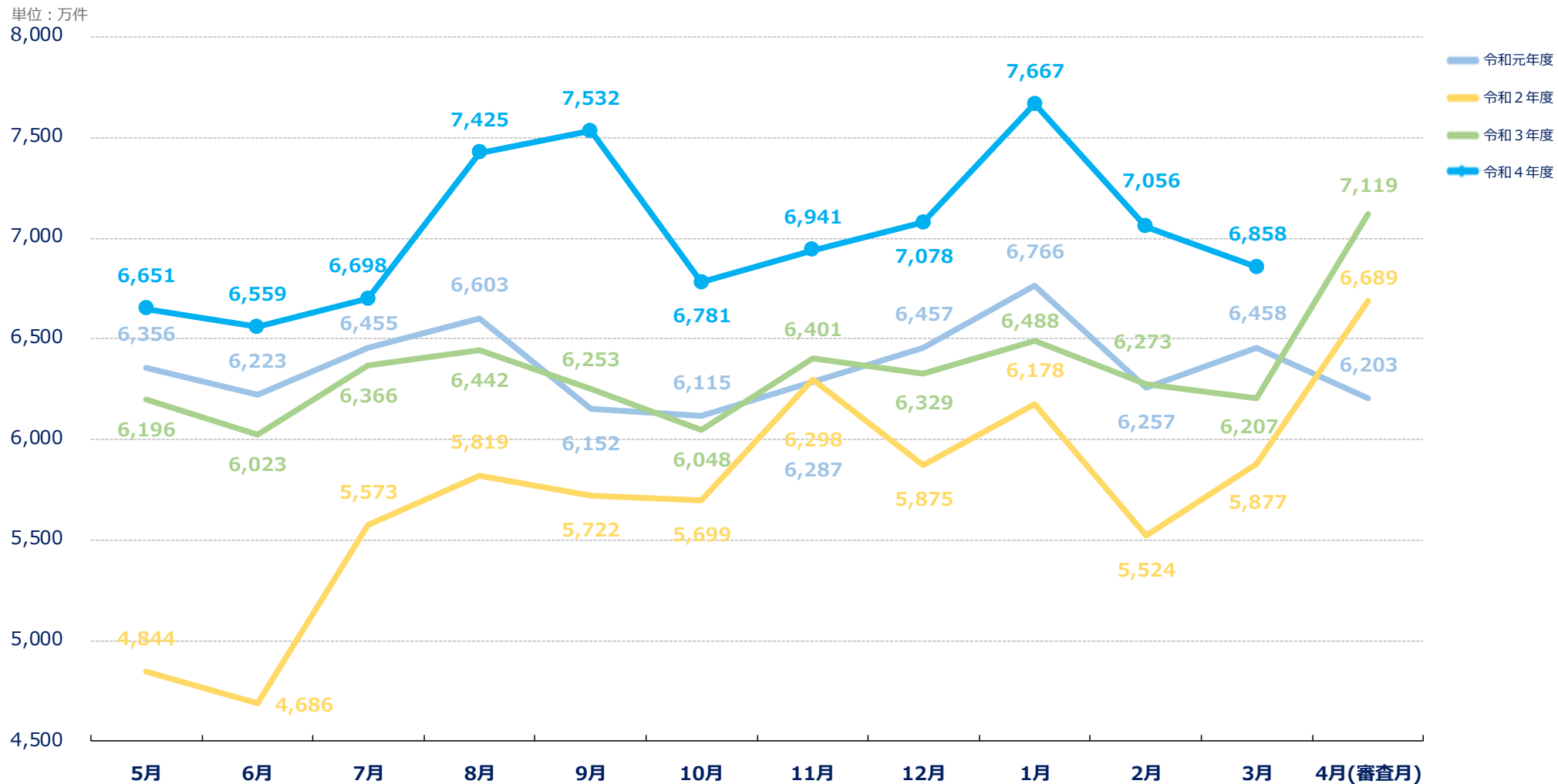
	点数	対前年同月伸び率
復活点数	853万点	▲33.5%
原審査請求1万点当たり復活点数	0.6点	▲37.8%

- 1) 医療機関再審査における「復活」とは、査定レセプトに対し医療機関から取消請求があり、同請求どおり査定取消となったものである。
- 2) 医療機関等における原審査請求1万件（点）当たり復活件数（点数）は、4か月～6か月前平均原審査請求件数（点数）に対するものである。

原審査請求件数の推移【医科歯科計】

・原審査請求件数は、前年同月に比べると10.5%増加、前々年同月に比べると16.7%増加、令和元年度同月に比べると6.2%増加

凡例

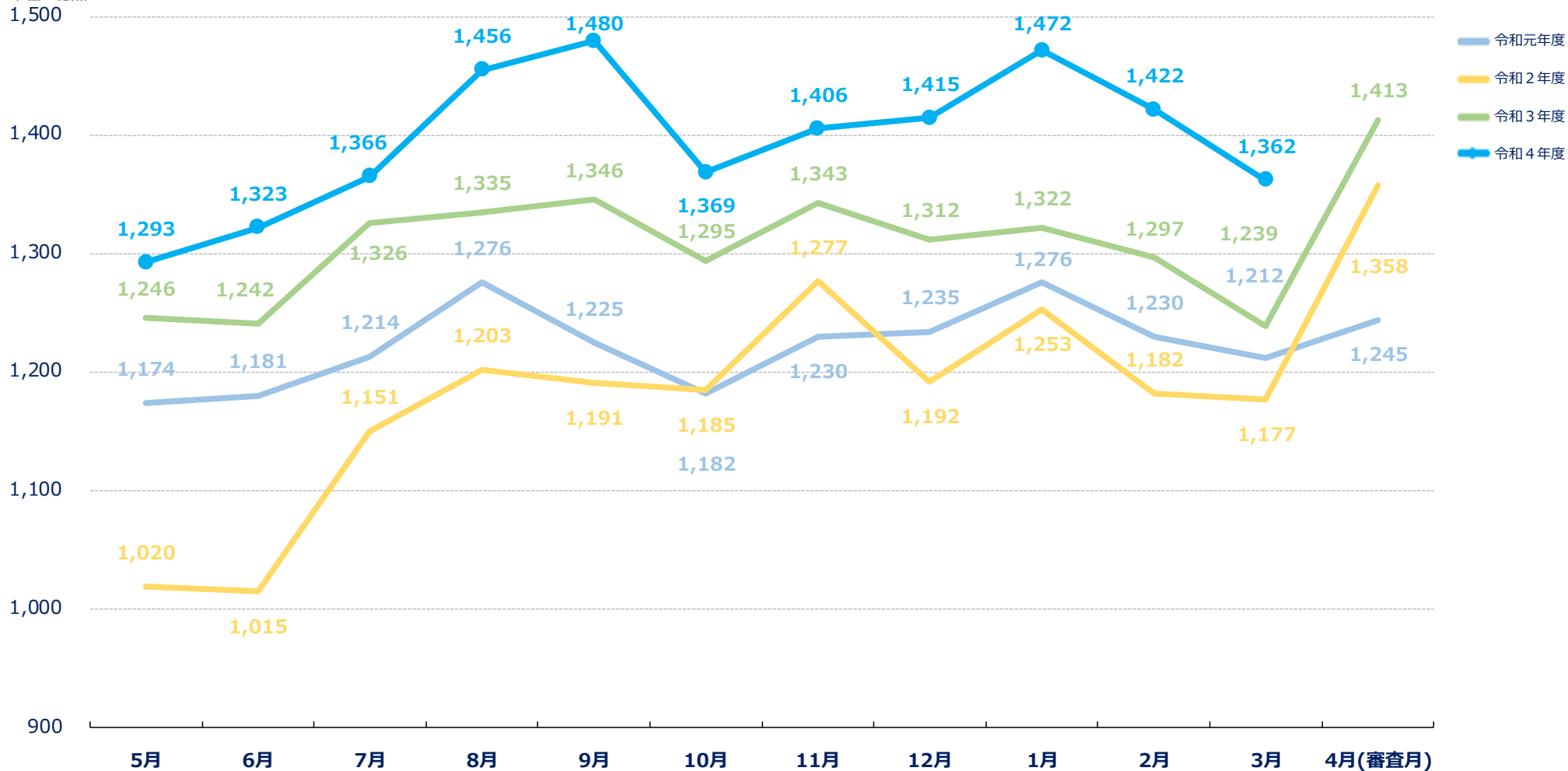


原審査請求点数の推移【医科歯科計】

・原審査請求点数は、前年同月に比べると9.9%増加、前々年同月に比べると15.8%増加、令和元年度同月に比べると12.4%増加

凡例

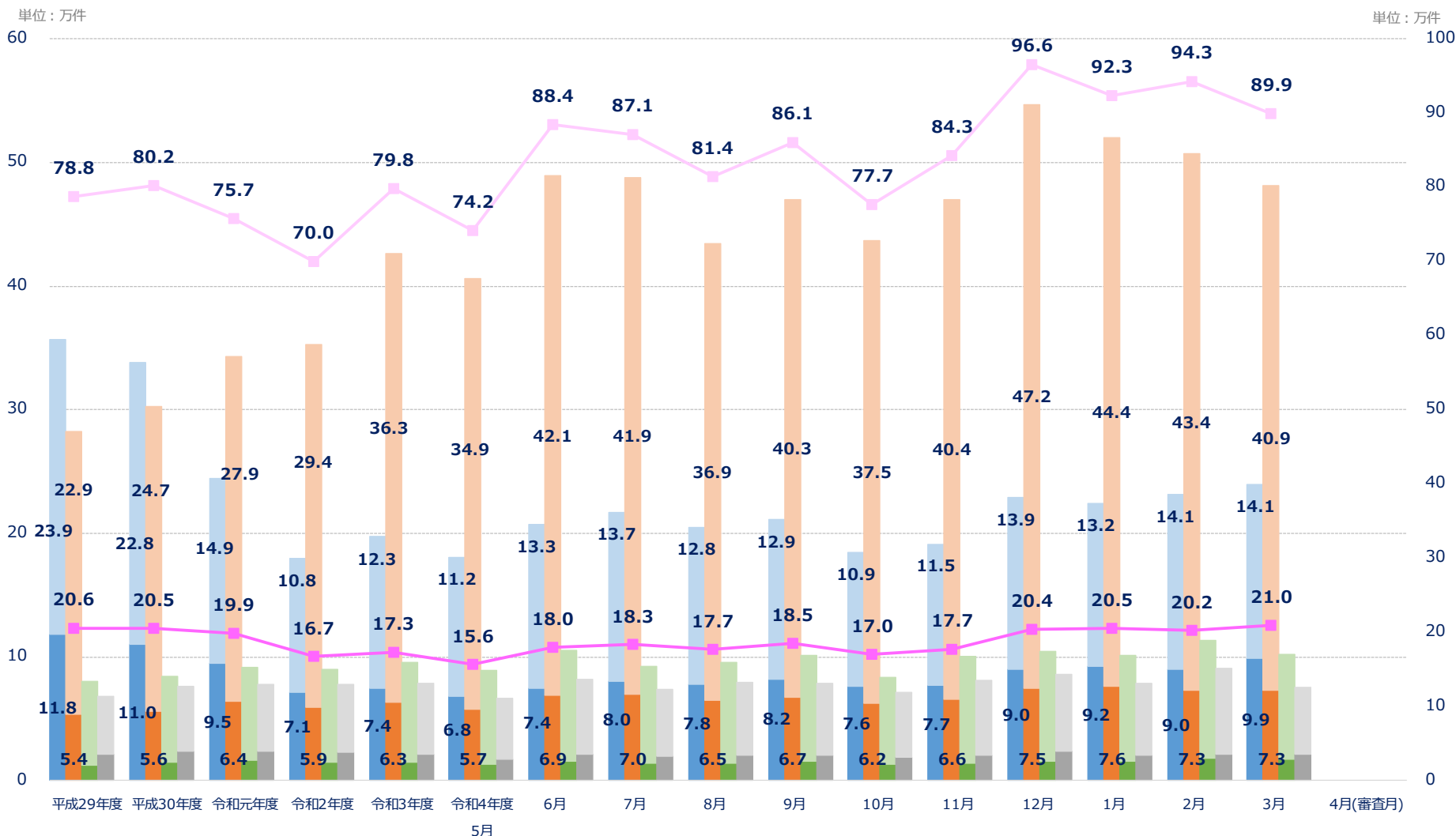
単位：億点



制度別再審査の処理件数及び査定件数の推移【医科歯科計】

- ・健保組合の請求件数の増加に伴い、処理件数合計も増加
- ・処理件数は増加しているものの、査定件数は増加していない
- ・令和5年3月審査分における、健保組合の原審どおり件数は、協会・船員の原審どおり件数の2.9倍

凡例



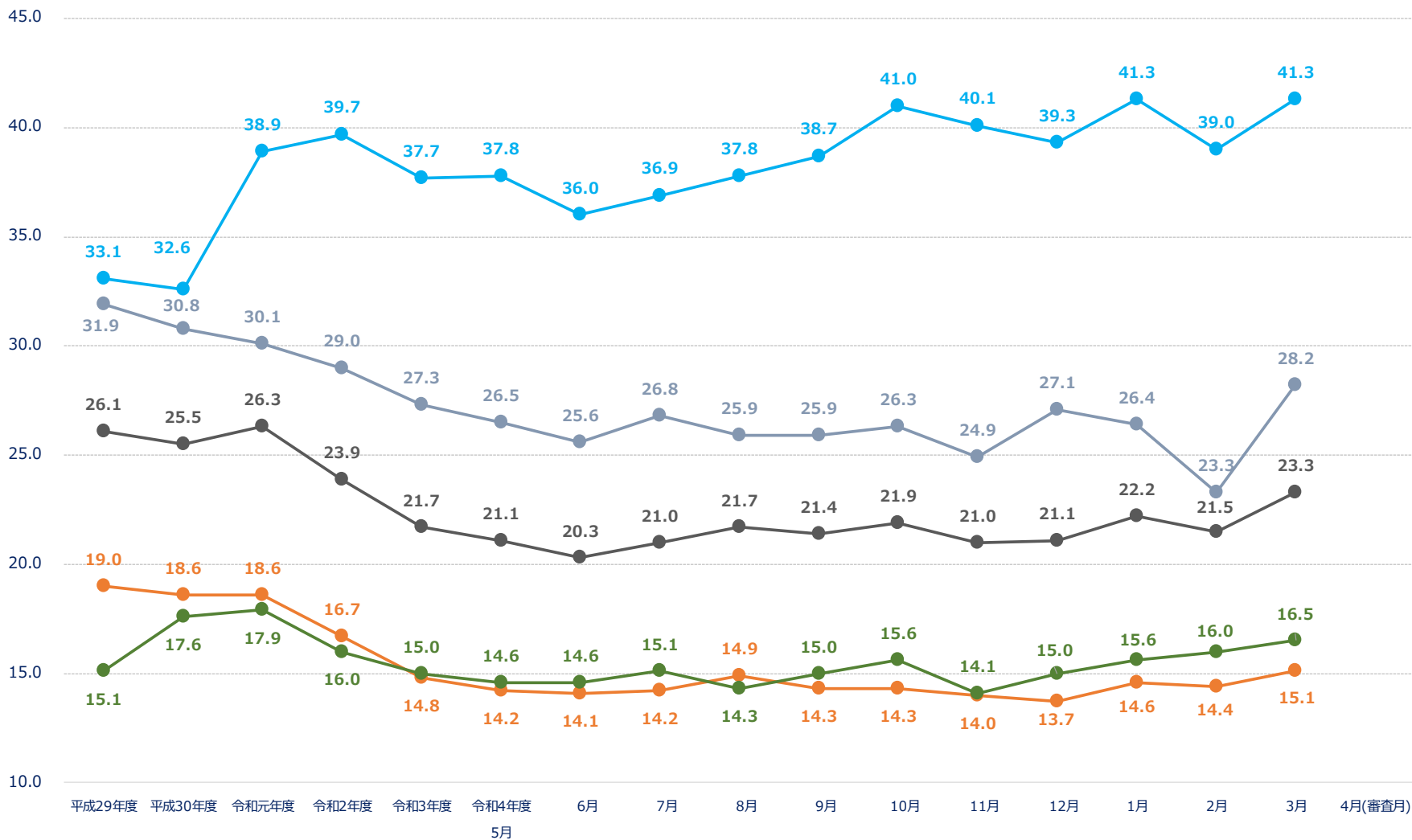
注 平成29年度～令和3年度の処理件数は、1か月当たり件数である。

制度別再審査処理件数に対する査定件数の割合の推移【医科歯科計】

・再審査処理件数に対する査定件数の割合は、合計23.3%、協会・船員41.3%、健保組合15.1%、共済組合16.5%

凡例

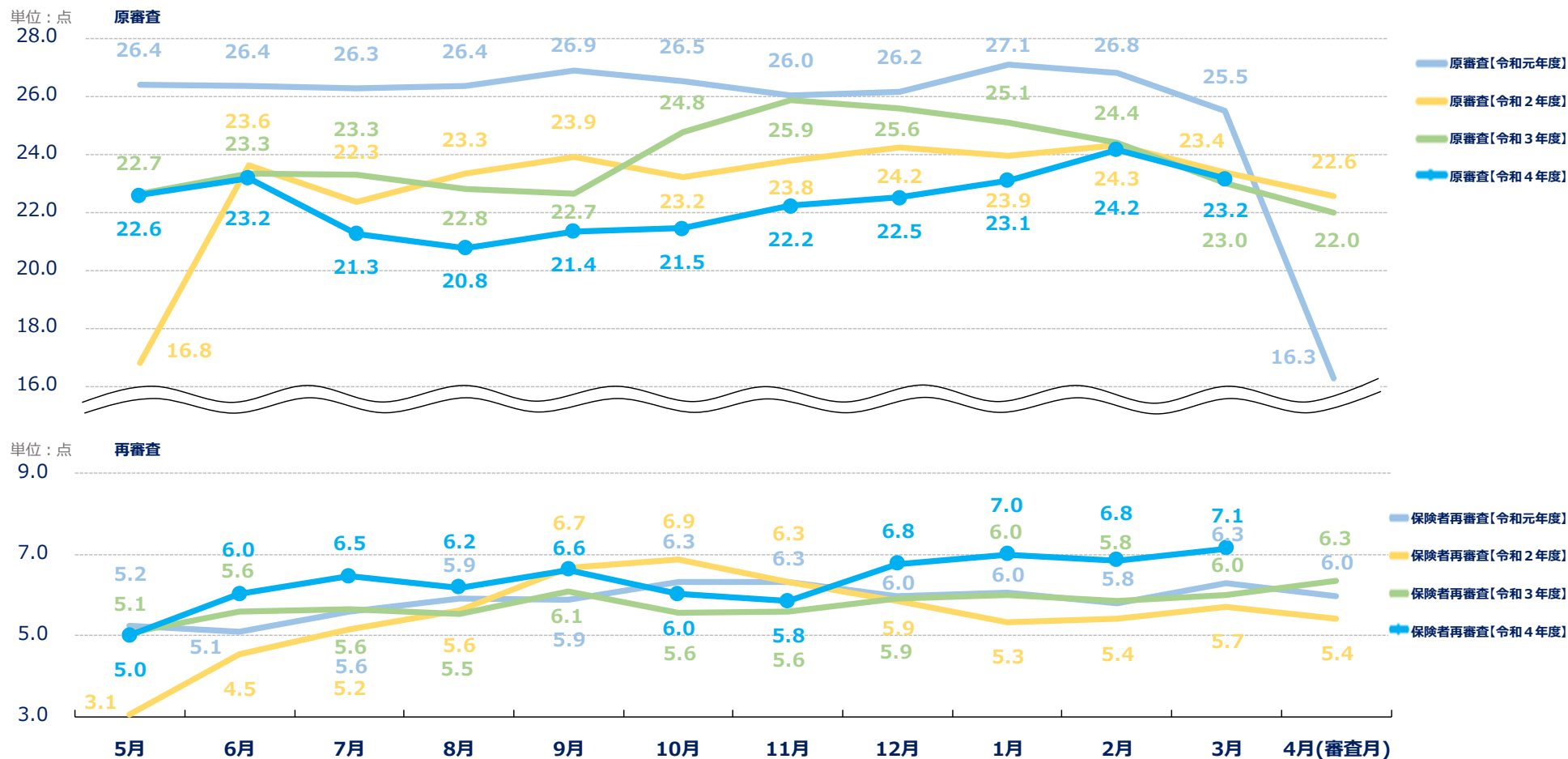
単位：%



原審査請求1万点当たり原審査査定点数及び保険者再審査査定点数の推移【医科歯科計】

・前月に比べ、原審査は1.0点減少、保険者再審査は0.3点増加

凡例



- 1) 原審査請求1万点当たり再審査査定点数は、4か月～6か月前平均原審査請求点数に対するものである。
- 2) 令和2年4月及び5月の減少については、東京と特別審査委員会では4月及び5月に、埼玉と神奈川では5月に審査委員会を開催しなかった影響である。
- 3) 令和2年8～12月の保険者再審査査定点数には、令和2年4月及び5月において特別審査委員会を開催しなかったことを踏まえて、改めて審査を実施した分を含んでいる。