

保険者からの収納状況・医療機関等への診療報酬確定状況(令和5年5月診療分)

(1) 保険者からの収納状況

納入期日(7月20日) 現在

管掌別	令和5年7月(令和5年5月診療分)								令和5年6月以前分 (令和5年4月診療分)		未納計	
	請求		収納			未納			窓口数	金額	窓口数	金額
	窓口数	金額	窓口数	金額	収納率	窓口数	金額	未納率				
協会けんぽ	1	億円 5,193	1	億円 5,193	% 100	0	億円 0	% 0	0	億円 0	0	億円 0
船員保険	1	15	1	15	100	0	0	0	0	0	0	0
共済組合	953	1,163	952	1,162	99.9	1	1	0.1	0	0	1	1
健保組合	1,403	3,299	1,401	3,298	99.9	2	1	0.0	1	3	3	3
医療保険計	2,358	9,669	2,355	9,667	99.9	3	2	0.0	1	3	4	5
各法合計	11,918	2,417	11,878	2,415	99.9	40	1	0.1	0	0	40	1
総計	14,276	12,086	14,233	12,083	99.9	43	3	0.0	1	3	44	6

注 億円未満四捨五入のため、金額の合計及び収納率が計算上と不一致の場合がある。

[参考]

健保組合の月末現在における未納状況(前月請求分)

6月末現在

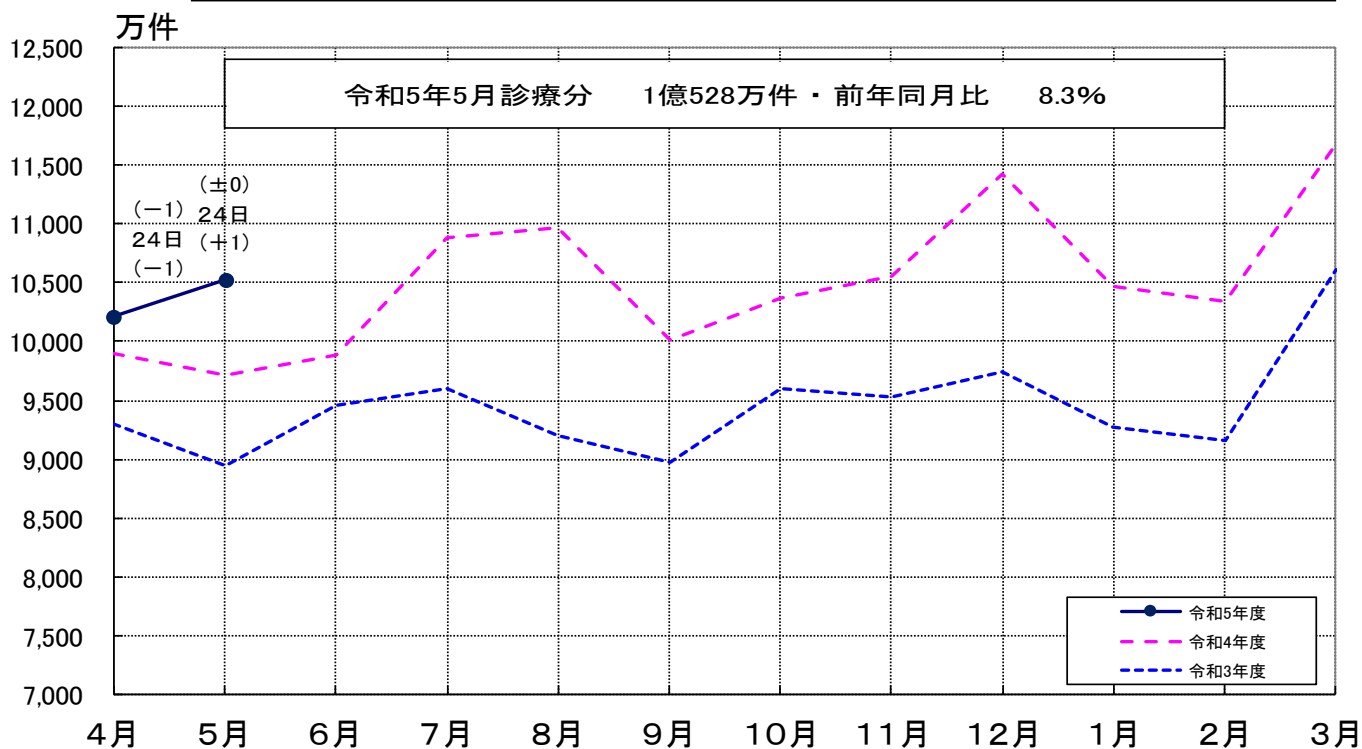
	令和5年6月分 (令和5年4月診療分)		令和5年5月以前分 (令和5年3月診療分以前未納)		未納計	
	納入期日現在の未納	月末現在の未納	納入期日現在の未納	月末現在の未納	納入期日現在	月末現在
窓口数	2	0	1	1	3	1
金額	億円 4	億円 0	億円 3	億円 3	億円 6	億円 3
未納率	% 0.1	% 0	—	—	—	—

注 億円未満四捨五入のため、金額及び未納率が計算上と不一致の場合がある。

(2) 医療機関等への診療報酬確定状況

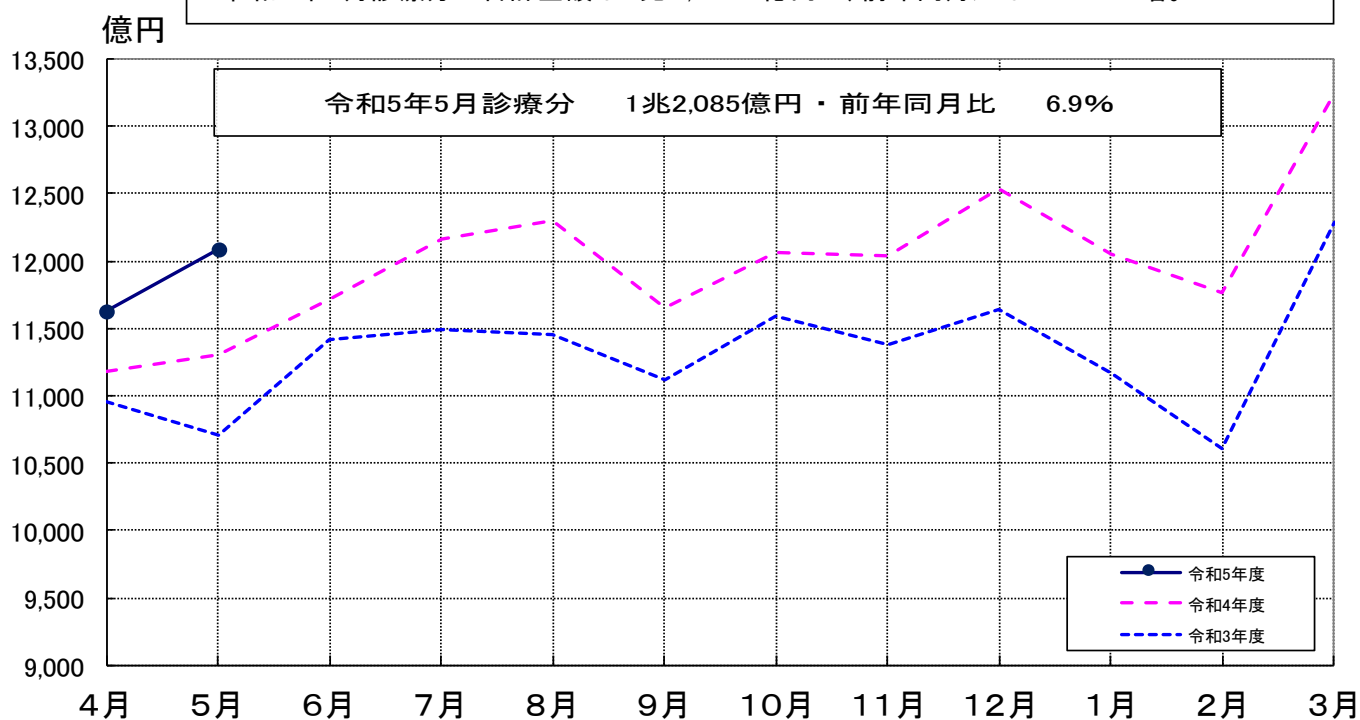
確定件数の推移(合計)

令和5年5月診療分の合計件数は1億528万件で、前年同月比は8.3%の増。
日曜日・祝日を除いた平日の日数については、24日で昨年と比べ1日多い。
なお、平日のうち祝日を除く土曜日の日数については、4日で昨年と同様である。



確定金額の推移(合計)

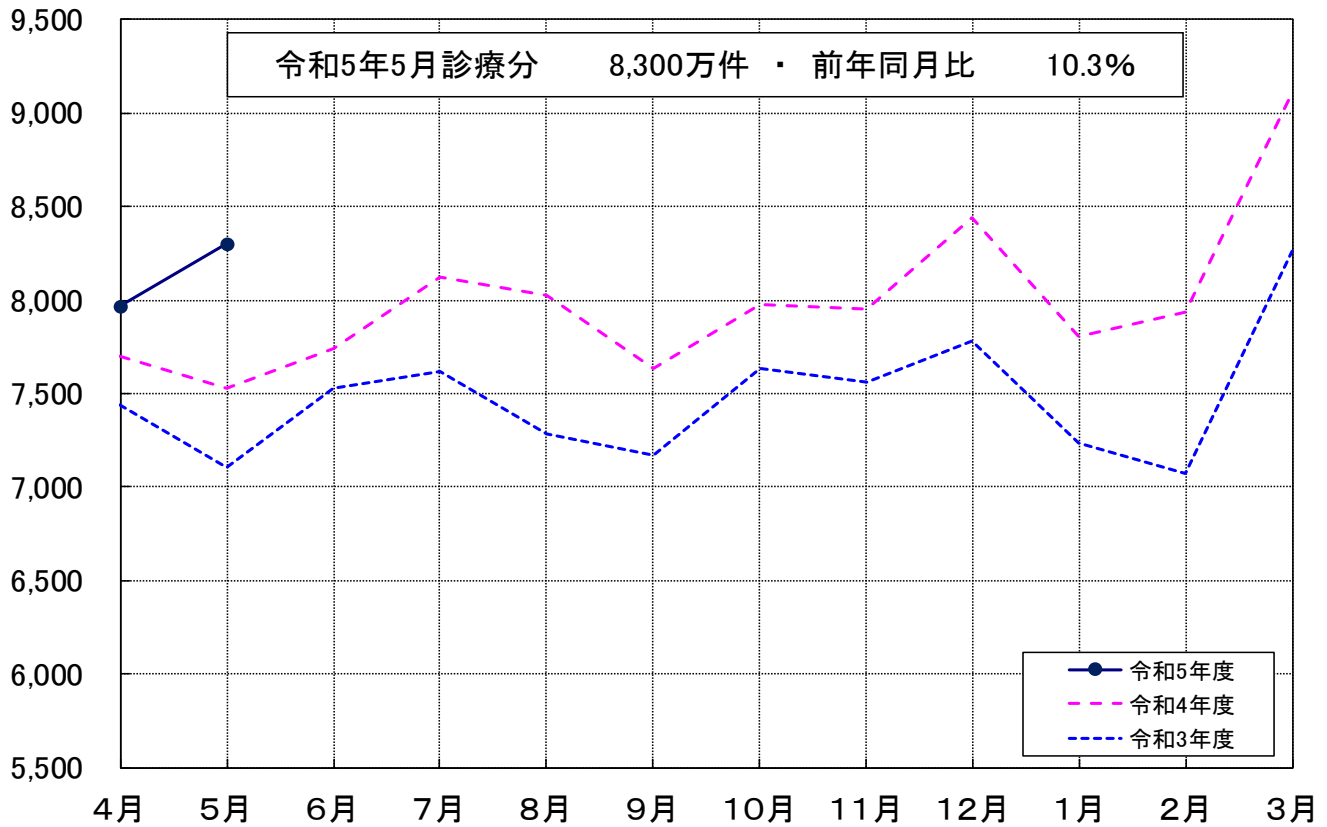
令和5年5月診療分の合計金額は1兆2,085億円で、前年同月比は6.9%の増。



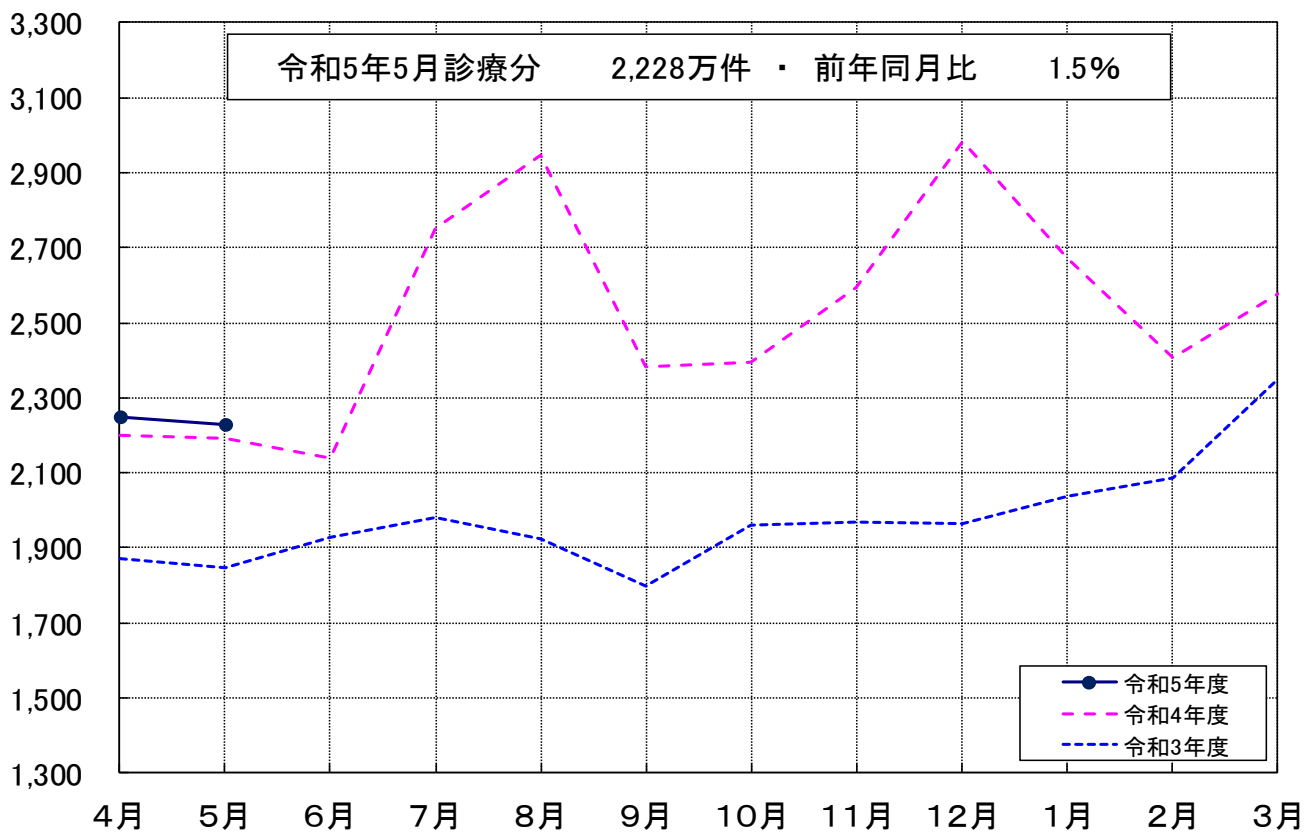
(注) グラフ上の中段の日数は、各月の総日数から日曜日・祝日、8/14~16及び年末年始の休日を除いた医療機関の稼働日数であり、下段の()は、前年同月との差である。また、上段の()は、祝日を除く土曜日の前年同月との差である。

確定件数の推移（制度別）

万件（医療保険）

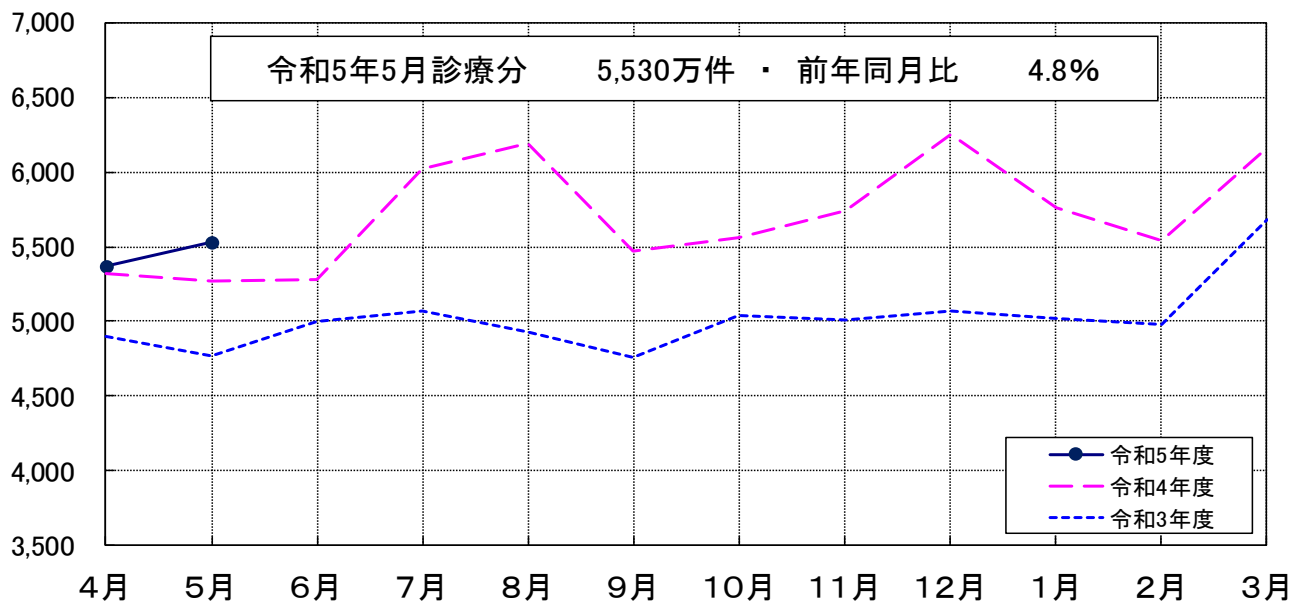


万件（各法）

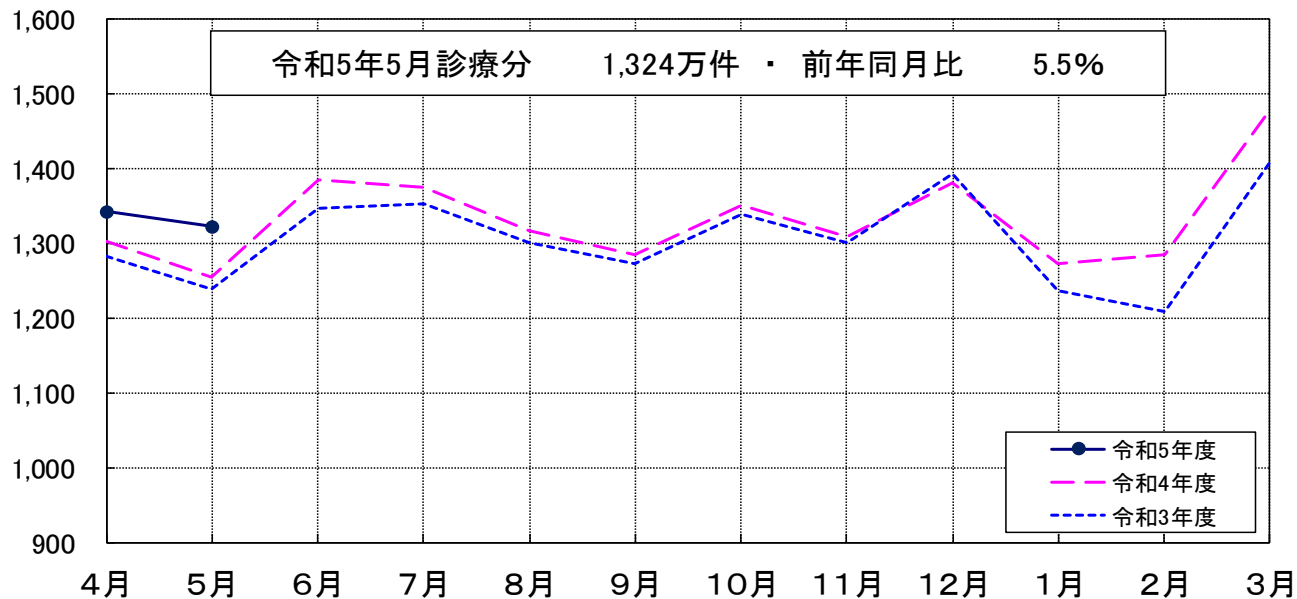


確定件数の推移（診療種別）

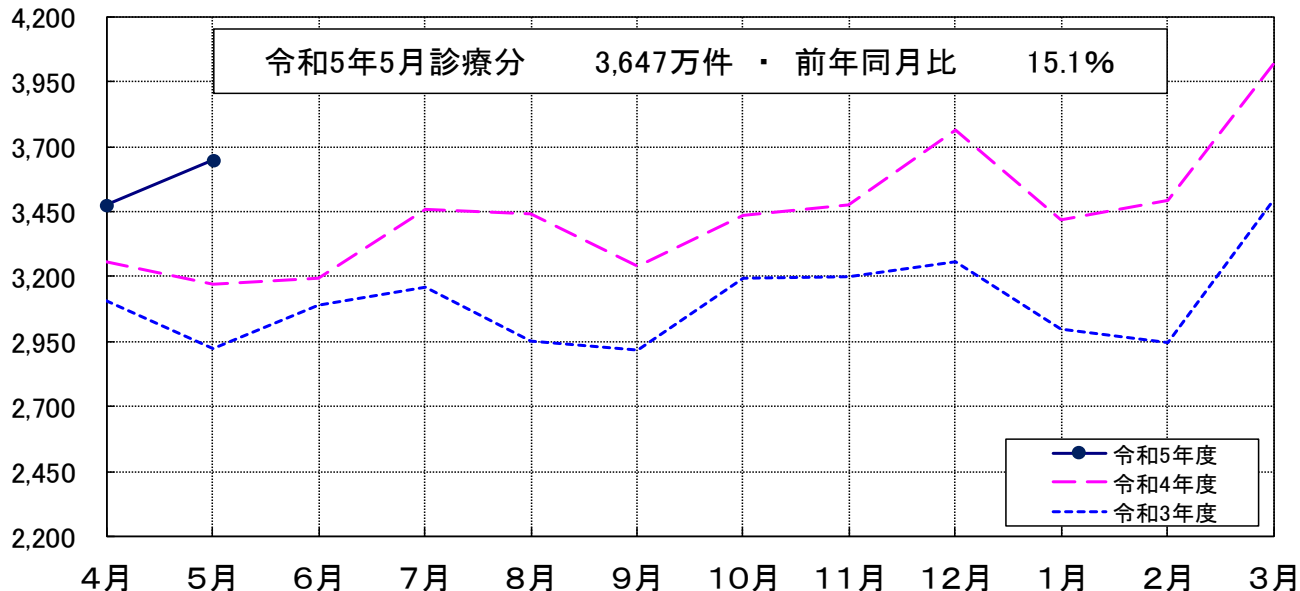
万件（医科）



万件（歯科）

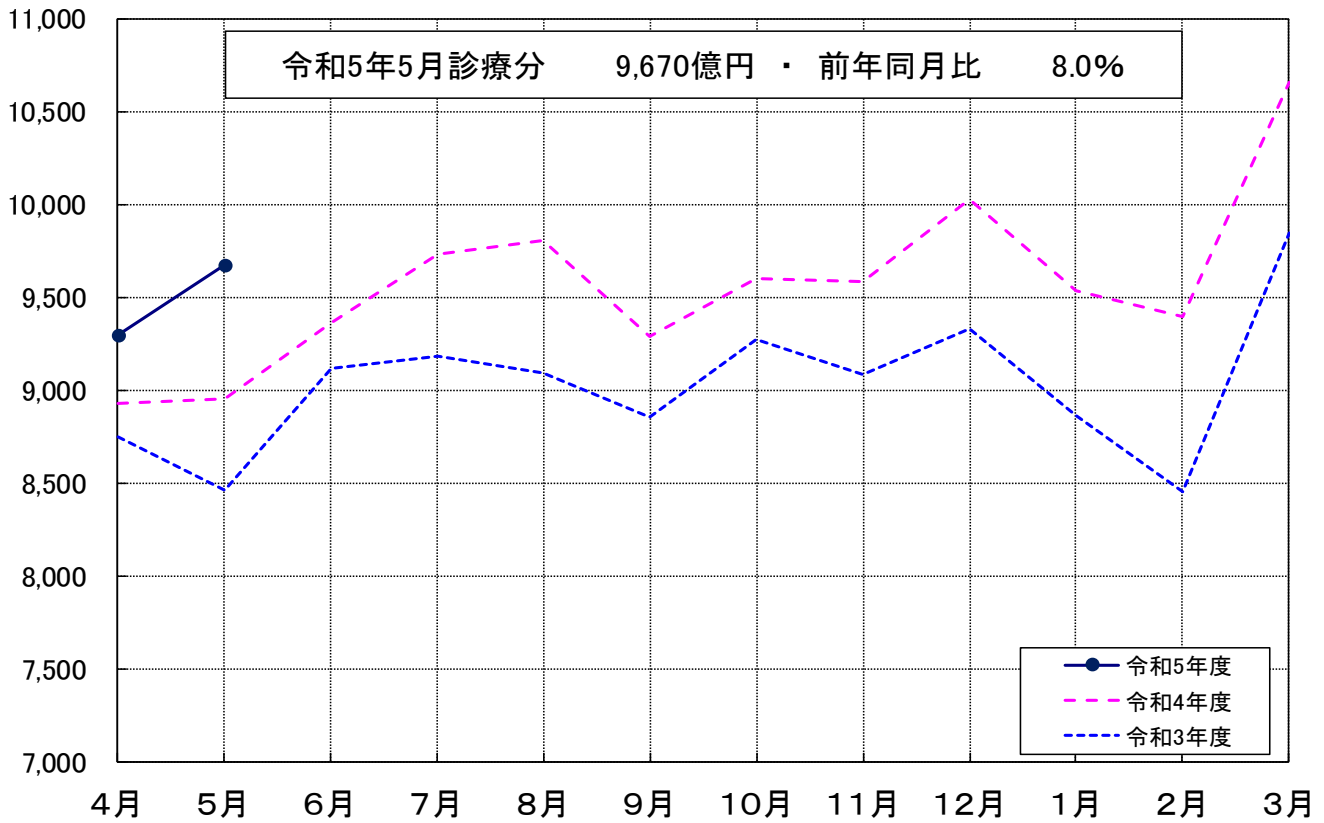


万件（調剤）

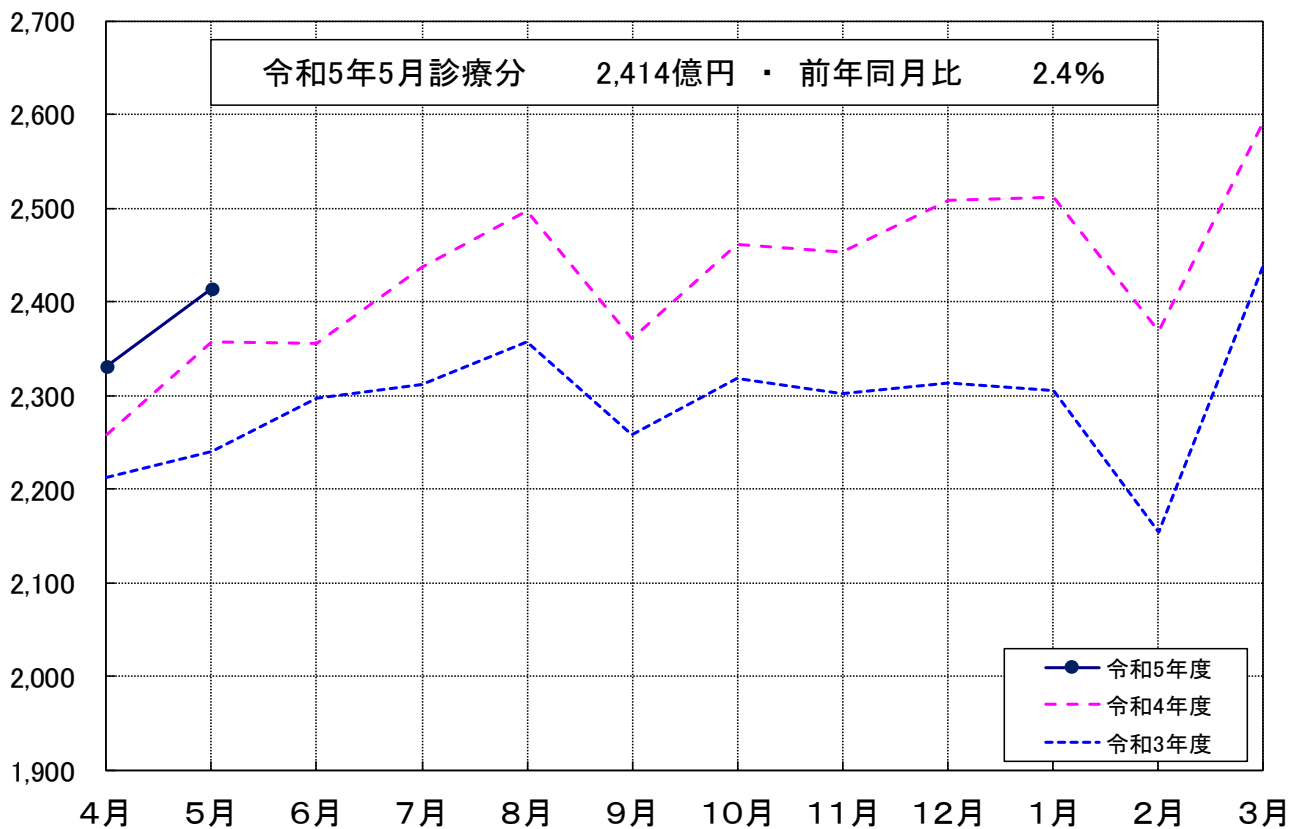


確定金額の推移 (制度別)

億円 (医療保険)

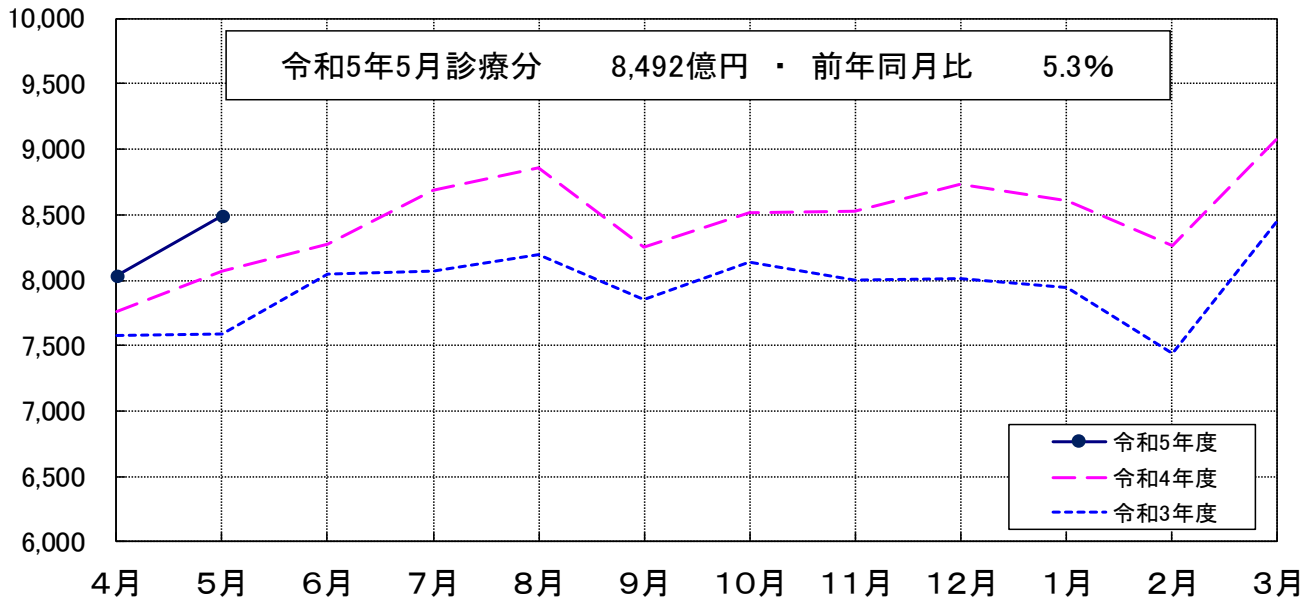


億円 (各法)

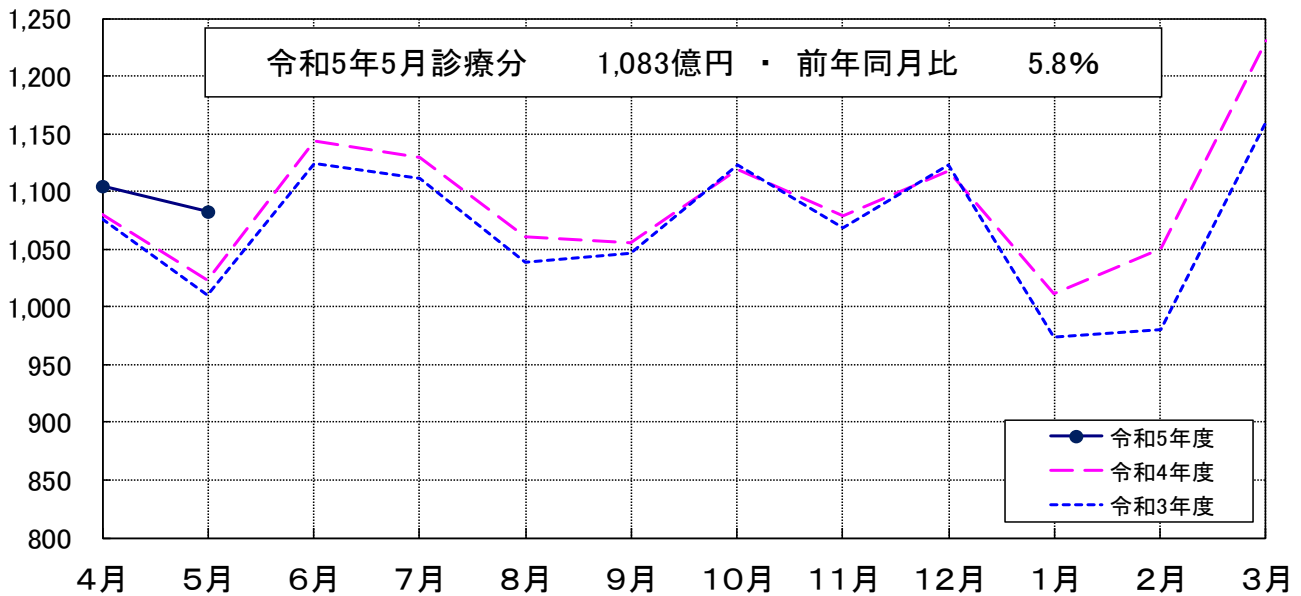


確定金額の推移（診療種別）

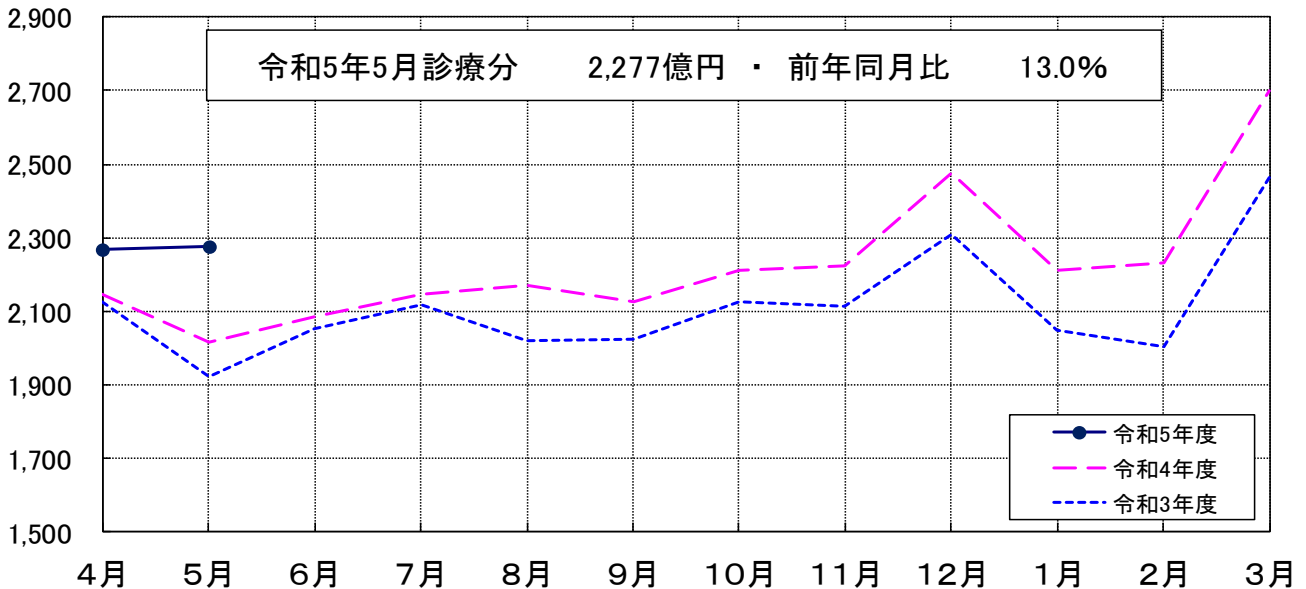
億円（医科）



億円（歯科）



億円（調剤）



令和5年5月診療分 種類別診療報酬確定件数及び対比表

(件数)

種別 管掌別		合計			医科入院			医科入院外		
		件数	対比		件数	対比		件数	対比	
			前月	前年同月		前月	前年同月		前月	前年同月
医療 保険 険		件	%	%	件	%	%	件	%	%
	協会けんぽ	41,961,363	103.3	105.7	304,329	103.6	99.6	21,648,356	104.4	104.5
	船員保険	109,020	105.1	106.2	1,172	106.0	96.9	56,387	106.5	105.3
	共済組合	10,872,722	108.1	131.5	68,010	110.3	124.4	5,648,292	109.5	129.8
	健保組合	30,055,961	104.0	110.5	179,859	105.2	103.9	15,404,623	105.4	109.3
	医療保険合計	82,999,066	104.2	110.3	553,370	104.9	103.5	42,757,658	105.4	109.0
各 法	自衛官等	99,116	111.3	108.3	833	99.5	97.3	46,972	113.0	107.9
	生活保護	3,950,279	101.1	102.1	144,207	105.5	100.3	1,930,301	101.1	101.8
	戦傷病者	2	200.0	200.0	—	—	—	1	100.0	100.0
	自立支援	2,259,422	101.6	105.7	9,163	104.3	98.1	1,174,865	101.6	105.1
	児童福祉	2,820	100.8	98.5	1,784	98.4	99.4	1,032	105.3	96.5
	原爆医療	6,843	98.5	93.1	259	99.6	99.6	3,580	98.8	91.6
	精神保健	1,459	117.2	114.1	1,437	117.0	113.4	—	—	—
	麻薬取締	—	—	—	—	—	—	—	—	—
	母子保健	4,868	115.9	103.6	4,865	116.0	103.6	2	△ 200.0	66.7
	中国残留邦人等	14,748	102.1	97.8	308	117.1	94.5	7,539	102.7	97.8
	感染症	679,937	29.1	19.9	90,457	35.8	35.0	516,640	26.6	17.8
	医療観察	2,019	103.1	103.0	835	101.5	96.0	610	111.1	109.1
	肝炎等治療	14,891	100.8	100.6	141	106.8	111.9	3,740	101.6	97.7
	特定疾患等	27,855	102.0	100.7	299	109.5	98.0	16,467	102.2	100.5
	小児慢性	103,473	103.1	102.1	7,222	108.0	110.2	53,492	102.7	101.3
	措置等医療	53,938	110.9	112.2	1,519	101.5	111.1	29,820	113.3	110.9
	難病医療	517,106	101.8	106.3	13,464	107.1	106.4	275,317	102.0	105.9
	特定B型肝炎	2,023	99.2	106.8	2	—	200.0	2,021	99.1	106.9
	石綿救済	378	97.4	103.0	38	131.0	140.7	194	91.9	91.1
	自治体医療	14,534,841	110.1	124.1	74,369	116.0	130.0	7,575,021	113.4	122.9
	各法合計	22,276,018	99.1	101.5	351,202	71.2	70.2	11,637,614	96.1	93.1
総計		105,275,084	103.1	108.3	904,572	88.6	87.4	54,395,272	103.2	105.2
医療 保険 険 (被 保 険 者 被 扶 養 者 内 訳)	協会けんぽ	21,010,044	101.6	104.5	138,104	102.1	97.2	10,699,868	102.1	103.0
	船員保険	32,577	101.9	104.5	386	109.0	94.8	16,456	103.3	103.0
	共済組合	5,541,245	107.1	135.5	32,952	108.2	120.6	2,853,931	107.7	133.7
	健保組合	14,971,292	102.2	110.0	87,436	102.4	101.7	7,564,407	102.8	108.8
	医療保険合計	41,555,158	102.5	109.8	258,878	103.0	101.2	21,134,662	103.1	108.5
	協会けんぽ	15,122,223	107.2	109.3	102,557	107.3	103.8	7,915,682	109.3	108.1
	船員保険	57,221	108.0	111.3	462	100.2	97.3	29,898	110.2	110.6
	共済組合	4,754,969	109.5	120.5	30,157	113.9	120.6	2,497,447	111.9	119.1
	健保組合	13,248,606	106.7	112.0	75,071	109.5	108.3	6,895,294	109.0	110.7
	医療保険合計	33,183,019	107.3	111.9	208,247	109.0	107.6	17,338,321	109.6	110.6
未就学者(再掲)	8,884,230	110.7	122.3	78,220	125.5	127.3	4,728,777	111.5	121.2	
前期高齢者	7割	5,617,840	101.1	107.5	54,322	101.1	102.2	2,904,589	101.2	106.9
	一般	2,643,049	100.1	103.3	31,923	101.8	99.7	1,380,086	100.2	102.6
	計	8,260,889	100.8	106.1	86,245	101.3	101.3	4,284,675	100.9	105.5

(注) 1. 医療保険(内訳)の前期高齢者欄の7割・一般とは給付率の違いであり、7割は65歳以上70歳未満の者、または、70歳以上75歳未満の現役並み所得者、一般はそれ以外の者が対象である。
 2. 合計欄は、食事・生活療養費を除く件数とその対比である。
 3. 「—」は掲げる計数がないもの、「△」は負数のもの、「…」は対比で乖離があるものである。

令和5年5月診療分 種類別診療報酬確定件数及び対比表

(件 数)

種 別 管 掌 別		菌 科			調 剤			食 事・生 活 療 養 費			訪 問 看 護 療 養 費		
		件 数	対 比		件 数	対 比		件 数	対 比		件 数	対 比	
			前 月	前 年 同 月		前 月	前 年 同 月		前 月	前 年 同 月		前 月	前 年 同 月
医 療 保 険	協会けんぽ	5,717,987	99.0	102.1	14,246,296	103.6	109.3	(273,171)	103.4	100.3	44,395	103.8	113.0
	船員保険	13,574	98.3	102.9	37,793	105.7	109.2	(1,030)	103.1	97.6	94	94.9	102.2
	共済組合	1,435,051	101.3	123.7	3,711,095	108.8	137.8	(58,603)	109.9	126.8	10,274	102.4	135.0
	健保組合	4,207,379	98.2	104.4	10,234,057	104.4	115.3	(158,820)	104.9	104.7	30,043	102.3	113.8
	医療保険合計	11,373,991	99.0	105.3	28,229,241	104.6	114.6	(491,624)	104.6	104.3	84,806	103.1	115.5
各 法	自衛官等	23,262	104.4	102.1	28,040	115.0	115.3	(798)	101.8	98.3	9	90.0	56.3
	生活保護	332,359	100.9	104.6	1,519,269	100.7	102.0	(137,653)	105.4	100.5	24,143	106.5	116.6
	戦傷病者	—	—	—	1	—	—	—	—	—	—	—	—
	自立支援	2,378	99.9	92.6	971,087	101.4	105.4	(1,579)	107.3	96.9	101,929	103.4	116.9
	児童福祉	3	150.0	300.0	1	50.0	△ 50.0	(1,488)	97.3	98.2	—	—	—
	原爆医療	434	93.9	100.0	2,522	99.2	93.7	(246)	98.4	100.4	48	78.7	85.7
	精神保健	22	129.4	183.3	—	—	—	(1,389)	116.2	113.4	—	—	—
	麻薬取締	—	—	—	—	—	—	—	—	—	—	—	—
	母子保健	1	100.0	—	—	—	—	(4,224)	115.8	103.9	—	—	—
	中国残留邦人等	1,042	100.4	106.2	5,805	101.1	96.4	(297)	123.8	96.4	54	91.5	150.0
	感染症	793	15.8	15.2	71,841	55.1	28.3	(10,637)	79.5	47.3	206	73.0	57.2
	医療観察	—	—	—	270	105.9	111.1	—	—	—	304	91.8	105.6
	肝炎等治療	—	—	—	11,009	100.5	101.5	—	—	—	1	100.0	100.0
	特定疾患等	96	124.7	104.3	10,953	101.4	100.9	(282)	108.9	98.6	40	83.3	108.1
	小児慢性	1,351	94.2	105.5	32,998	103.0	100.8	(5,650)	107.9	108.3	8,410	103.8	105.5
	措置等医療	3,369	111.2	105.4	19,181	108.2	115.6	(1,400)	101.7	111.0	49	92.5	111.4
	難病医療	2,521	99.8	113.7	212,353	101.4	106.7	(1,233)	103.2	103.5	13,451	100.1	107.7
	特定B型肝炎	—	—	—	—	—	—	—	—	—	—	—	—
	石綿救済	3	100.0	150.0	136	97.8	116.2	(37)	132.1	154.2	7	116.7	87.5
	自治体医療	1,501,349	95.2	107.7	5,358,302	110.3	131.4	(7,600)	119.1	143.1	25,800	102.6	121.1
各法合計	1,868,983	96.1	106.8	8,243,768	106.1	117.0	(174,513)	104.1	95.6	174,451	103.4	115.9	
総 計		13,242,974	98.6	105.5	36,473,009	104.9	115.1	(666,137)	104.5	101.9	259,257	103.3	115.8
医 療 保 険	協会けんぽ	3,211,000	99.6	102.9	6,953,762	101.8	107.7	(125,077)	102.4	98.0	7,310	103.8	113.5
	船員保険	4,963	97.3	105.3	10,768	101.8	106.9	(347)	107.1	96.4	4	57.1	50.0
	共済組合	806,829	103.5	129.4	1,845,656	107.8	141.5	(28,816)	109.0	122.3	1,877	102.1	174.6
	健保組合	2,340,666	99.3	106.2	4,973,716	102.5	114.1	(79,023)	103.0	102.7	5,067	101.4	119.0
	医療保険合計	6,363,458	100.0	106.9	13,783,902	102.8	113.6	(233,263)	103.4	102.1	14,258	102.7	121.0
内 訳	協会けんぽ	1,818,708	97.5	100.7	5,253,106	107.6	114.7	(87,626)	106.6	104.7	32,170	104.0	113.8
	船員保険	6,729	98.3	102.3	20,055	108.8	116.3	(379)	93.1	96.9	77	93.9	111.6
	共済組合	552,828	97.7	109.1	1,666,481	110.2	127.3	(25,105)	112.2	122.7	8,056	102.4	127.7
	健保組合	1,632,107	96.5	101.9	4,622,827	107.2	118.2	(63,296)	108.6	109.5	23,307	102.8	113.6
	医療保険合計	4,010,372	97.1	102.3	11,562,469	107.8	117.8	(176,406)	108.0	108.7	63,610	103.4	115.3
未就学者(再掲)	498,822	97.2	96.8	3,566,496	111.6	128.6	(59,303)	127.1	132.4	11,915	102.2	111.0	
前 期 高 齢 者	7割	707,063	100.7	108.4	1,947,774	101.0	108.4	(51,590)	101.1	102.8	4,092	103.0	109.4
	一般	293,098	99.5	105.6	935,096	100.1	103.8	(30,365)	101.7	100.1	2,846	98.0	104.6
	計	1,000,161	100.3	107.6	2,882,870	100.7	106.8	(81,955)	101.3	101.8	6,938	100.9	107.4

(注) 1. 医療保険(内訳)の前期高齢者欄の7割・一般とは給付率の違いであり、7割は65歳以上70歳未満の者、または、70歳以上75歳未満の現役並み所得者、一般はそれ以外の者が対象である。
 2. 合計欄は、食事・生活療養費を除く件数とその対比である。
 3. 「-」は掲げる計数がないもの、「△」は負数のもの、「…」は対比で乖離があるものである。

令和5年5月診療分 種類別診療報酬確定金額及び対比表

(金額)

種別 管掌別		合計			医科入院			医科入院外			
		金額	対比		金額	対比		金額	対比		
			前月	前年同月		前月	前年同月		前月	前年同月	
		千円	%	%	千円	%	%	千円	%	%	
医療 保険	協会けんぽ	519,297,297	103.1	103.9	158,562,008	104.3	102.1	208,558,343	105.1	103.2	
	船員保険	1,485,298	102.4	94.1	533,555	104.2	81.6	547,364	103.7	101.9	
	共済組合	116,319,038	109.0	131.8	31,162,342	112.8	132.1	49,229,491	110.4	129.4	
	健保組合	329,932,915	103.9	108.1	88,325,286	105.8	106.0	139,565,636	106.4	107.5	
	医療保険合計	967,034,547	104.0	108.0	278,583,191	105.7	105.9	397,900,834	106.2	107.4	
各 法	自衛官等	1,163,899	103.0	97.7	363,115	98.7	92.1	412,645	108.6	96.1	
	生活保護	151,779,290	105.0	103.0	79,616,399	108.1	101.7	36,073,299	102.6	104.8	
	戦傷病者	11	13.1	…	—	—	—	2	1.9	106.3	
	自立支援	33,152,697	104.4	105.7	2,002,357	108.3	94.4	18,400,899	105.1	103.7	
	児童福祉	241,705	99.8	99.5	187,850	99.6	101.3	4,074	115.6	89.1	
	原爆医療	301,072	101.6	98.4	150,078	104.3	105.5	89,393	105.2	93.4	
	精神保健	582,004	116.5	106.2	533,622	116.6	106.0	—	—	—	
	麻薬取締	—	—	—	—	—	—	—	—	—	
	母子保健	578,699	115.8	106.9	492,359	115.2	106.9	1	△ 6.0	25.3	
	中国残留邦人等	461,874	105.6	97.3	199,237	120.2	96.2	135,734	95.3	96.9	
	感染症	5,760,627	58.1	40.9	3,618,331	69.6	61.6	1,250,815	30.3	16.3	
	医療観察	1,480,074	105.3	99.0	1,365,022	105.0	97.9	89,461	114.4	113.6	
	肝炎等治療	243,011	102.4	99.9	7,867	110.4	124.4	51,418	109.0	93.0	
	特定疾患等	156,722	100.8	99.8	17,979	108.6	98.3	79,918	104.1	103.5	
	小児慢性	2,227,850	106.3	107.5	605,429	108.9	115.0	829,176	108.6	104.9	
	措置等医療	1,006,154	110.3	113.2	573,545	109.2	113.3	212,457	120.6	117.8	
	難病医療	11,070,126	101.6	111.1	1,685,860	104.9	105.9	4,323,908	104.7	112.0	
	特定B型肝炎	9,559	97.3	107.9	8	—	…	9,550	97.2	108.1	
	石綿救済	10,937	106.9	70.4	2,724	144.8	137.1	6,569	97.5	53.1	
	自治体医療	31,206,683	111.1	125.7	3,503,685	116.4	132.9	15,800,232	119.8	127.0	
各法合計	241,432,992	103.5	102.4	94,925,468	106.1	100.1	77,769,551	102.5	99.7		
総計		1,208,467,539	103.9	106.9	373,508,659	105.8	104.4	475,670,385	105.6	106.0	
医療 保険 (内 訳)	被 保 険 者	協会けんぽ	251,716,291	101.4	103.0	69,822,082	101.9	100.3	102,419,660	103.3	102.5
		船員保険	491,641	99.8	93.0	181,362	112.8	82.5	173,406	95.5	101.8
		共済組合	60,487,185	107.7	133.1	14,695,964	110.7	128.8	25,996,405	108.9	132.8
		健保組合	170,147,094	101.9	107.9	43,060,791	102.5	104.5	71,984,595	104.1	107.9
		医療保険合計	482,842,211	102.3	107.8	127,760,200	103.1	104.4	200,574,066	104.2	107.6
	被 扶 養 者	協会けんぽ	162,049,206	106.5	105.7	47,404,954	108.7	103.8	67,428,963	109.9	104.3
		船員保険	600,582	101.5	96.8	179,744	91.6	77.1	244,124	108.3	103.7
		共済組合	46,977,383	110.9	120.7	13,282,034	115.7	123.4	19,911,254	113.0	117.1
		健保組合	129,017,238	107.2	109.4	33,804,363	111.1	109.2	55,977,858	110.5	107.5
		医療保険合計	338,644,409	107.4	109.0	94,671,094	110.5	108.0	143,562,198	110.6	107.2
未就学者(再掲)	92,411,225	115.3	120.9	32,790,241	122.1	120.3	40,620,415	114.7	118.9		
前 期 高 齢 者	7割	92,159,848	102.5	108.2	35,028,704	104.1	107.6	34,277,379	103.1	108.4	
	一般	53,388,079	101.8	104.5	21,123,193	103.8	103.9	19,487,190	101.6	104.9	
	計	145,547,927	102.2	106.8	56,151,897	104.0	106.2	53,764,569	102.6	107.1	

(注) 1. 医療保険(内訳)の前期高齢者欄の7割・一般とは給付率の違いであり、7割は65歳以上70歳未満の者、または、70歳以上75歳未満の現役並み所得者、一般はそれ以外の者が対象である。
 2. 数値は、突合点検による原審査結果を反映したものである。
 3. 「-」は掲げる計数がないもの、「0」は表示単位に満たないもの、「△」は負数のもの、「…」は対比で乖離があるものである。

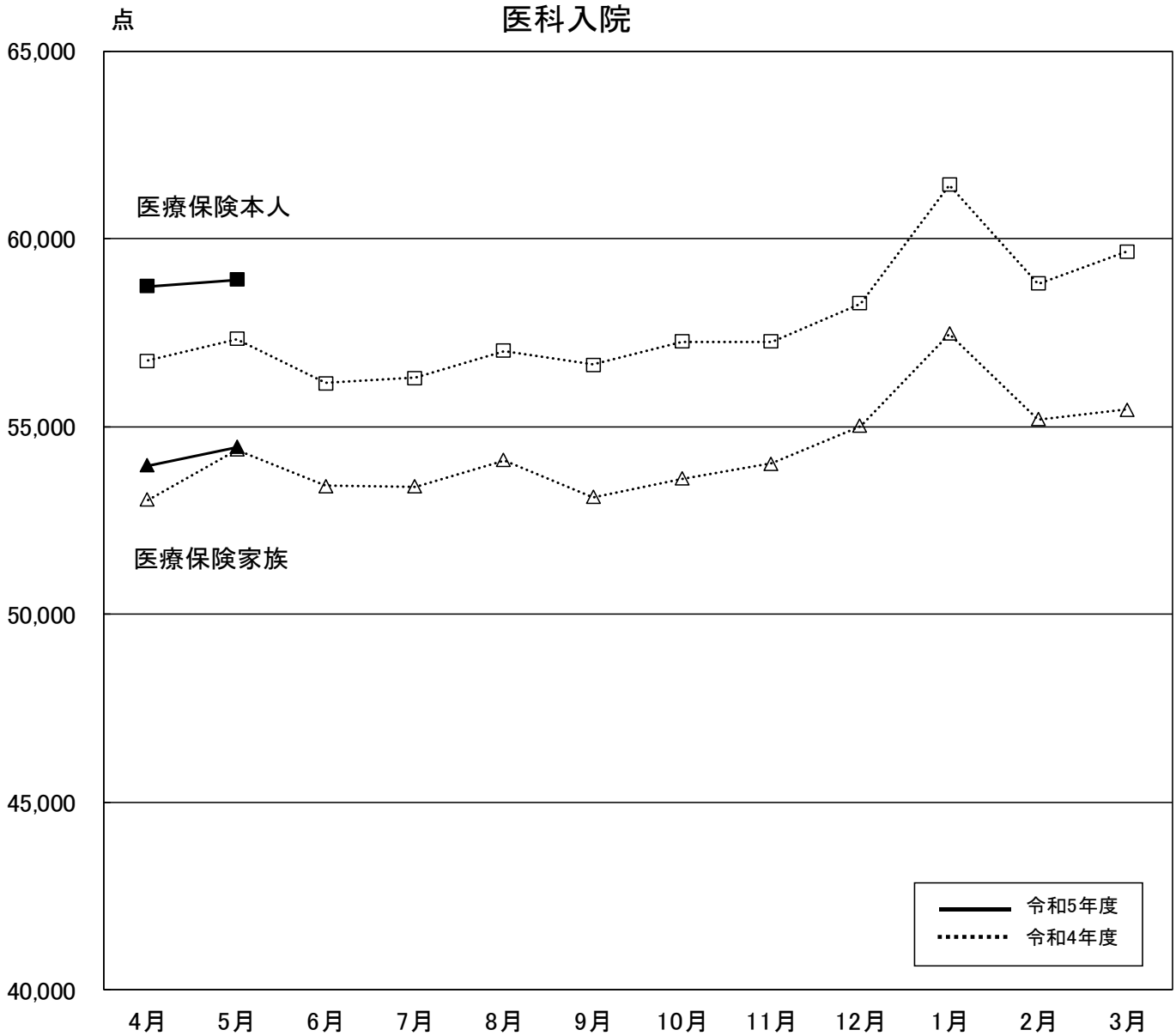
令和5年5月診療分 種類別診療報酬確定金額及び対比表

(金額)

種別 管掌別		菌科			調剤			食事・生活療養費			訪問看護療養費			
		金額	対比		金額	対比		金額	対比		金額	対比		
			前月	前年同月		前月	前年同月		前月	前年同月		前月	前年同月	
医療		千円	%	%	千円	%	%	千円	%	%	千円	%	%	
療	協会けんぽ	50,842,367	97.9	102.6	97,387,886	99.6	109.0	1,420,884	103.1	97.3	2,525,808	107.3	118.6	
保	船員保険	129,947	94.6	105.8	262,175	100.7	104.3	6,873	96.7	80.7	5,383	91.2	105.9	
険	共済組合	11,724,638	100.9	125.8	23,410,627	105.6	140.1	259,204	108.7	125.2	532,736	104.8	138.0	
	健保組合	35,563,603	97.2	104.8	64,181,974	100.0	114.6	700,879	104.4	100.8	1,595,536	103.7	118.5	
	医療保険合計	98,260,556	98.0	105.7	185,242,663	100.5	114.1	2,387,840	104.1	100.7	4,659,463	105.7	120.5	
各 法	自衛官等	220,445	101.3	100.4	163,551	101.9	114.8	3,086	101.1	91.9	1,057	119.1	68.9	
	生活保護	6,018,746	100.0	105.2	21,669,318	98.9	102.6	5,126,915	105.8	98.8	3,274,612	109.5	126.2	
	戦傷病者	—	—	—	9	—	—	—	—	—	—	—	—	
	自立支援	11,626	101.5	97.7	7,051,072	98.3	102.4	54,732	108.9	94.3	5,632,011	109.2	123.9	
	児童福祉	5	168.4	179.4	1	19.3	△ 4.8	49,775	99.3	94.4	—	—	—	
	原爆医療	8,018	86.3	92.2	39,574	94.7	90.6	7,372	91.4	89.7	6,636	80.4	88.3	
	精神保健	205	123.8	191.2	—	—	—	48,177	114.6	107.9	—	—	—	
	麻薬取締	—	—	—	—	—	—	—	—	—	—	—	—	
	母子保健	8	…	—	—	—	—	86,331	119.5	107.0	—	—	—	
	中国残留邦人等	20,906	99.4	104.9	90,859	97.3	96.1	8,565	125.8	88.8	6,572	85.8	209.8	
	感染症	2,576	19.2	18.1	755,144	191.4	271.3	112,247	76.1	55.0	21,514	78.8	79.5	
	医療観察	—	—	—	5,509	99.7	123.3	—	—	—	20,082	94.7	118.3	
	肝炎等治療	—	—	—	183,657	100.3	101.2	—	—	—	69	111.1	85.8	
	特定疾患等	322	65.8	83.3	53,741	95.0	95.3	3,901	97.3	96.7	860	83.3	115.5	
	小児慢性	4,173	100.0	111.1	579,435	101.4	103.4	22,490	108.7	106.0	187,146	104.5	109.7	
	措置等医療	28,399	108.2	105.1	142,099	104.8	112.3	47,832	101.7	103.0	1,822	88.9	104.4	
	難病医療	8,236	89.0	110.7	3,974,419	96.8	110.5	42,656	102.7	98.2	1,035,047	103.4	119.2	
	特定B型肝炎	—	—	—	—	—	—	—	—	—	—	—	—	
	石綿救済	10	139.2	91.1	845	88.0	116.8	447	106.6	152.2	342	150.0	217.3	
	自治体医療	3,682,053	93.7	110.5	7,780,262	103.1	128.3	45,638	128.1	139.1	394,814	103.8	125.0	
	各法合計	10,005,729	97.5	106.8	42,489,496	100.3	108.5	5,660,163	105.3	97.6	10,582,584	108.3	123.7	
総計		108,266,285	98.0	105.8	227,732,159	100.4	113.0	8,048,004	104.9	98.5	15,242,048	107.5	122.7	
医療 保 険 （ 被 保 険 者 ） 内 訳	被保険者	協会けんぽ	29,529,171	98.2	103.4	49,003,200	99.0	108.1	550,369	101.9	96.8	391,808	107.3	119.3
		船員保険	54,445	92.1	108.0	79,682	90.5	94.4	2,537	96.6	82.5	209	44.9	47.1
		共済組合	6,841,522	102.5	129.8	12,744,328	104.8	140.9	114,452	108.2	122.8	94,514	106.3	158.8
		健保組合	20,737,360	97.8	106.1	33,758,890	99.1	113.9	314,690	102.4	100.6	290,768	103.7	123.5
		医療保険合計	57,162,498	98.6	107.0	95,586,100	99.7	113.7	982,049	102.7	100.4	777,299	105.8	124.6
	被扶養者	協会けんぽ	14,527,454	97.1	101.5	30,520,038	101.2	114.2	494,589	105.9	98.2	1,673,208	106.3	117.6
		船員保険	53,827	96.0	103.8	116,699	109.0	123.8	2,032	83.8	82.2	4,157	93.0	114.6
		共済組合	4,195,683	97.9	111.3	9,058,739	106.9	129.7	116,678	109.7	118.1	412,996	104.7	133.1
		健保組合	12,644,984	96.0	102.8	25,139,319	101.6	117.6	290,276	107.6	102.8	1,160,439	104.4	118.7
		医療保険合計	31,421,948	96.8	103.2	64,834,795	102.2	117.5	903,574	106.9	101.8	3,250,799	105.4	119.8
前 期 高 齢 者 （ 再 掲 ）	未就学者（再掲）	3,764,966	97.2	97.4	14,280,527	109.1	138.0	180,940	123.4	122.3	774,136	103.8	116.3	
	7割	6,450,130	98.9	107.9	15,772,407	99.0	109.3	298,625	101.9	101.1	332,602	110.7	120.5	
	一般	3,225,980	98.7	105.2	9,049,361	98.6	104.7	203,592	101.9	96.5	298,763	104.0	118.5	
	計	9,676,110	98.8	107.0	24,821,768	98.9	107.6	502,217	101.9	99.2	631,365	107.4	119.6	

(注) 1. 医療保険（内訳）の前期高齢者欄の7割・一般とは給付率の違いであり、7割は65歳以上70歳未満の者、または、70歳以上75歳未満の現役並み所得者、一般はそれ以外の者が対象である。
 2. 数値は、突合点検による原審査結果を反映したものである。
 3. 「—」は掲げる数がないもの、「0」は表示単位に満たないもの、「△」は負数のもの、「…」は対比で乖離があるものである。

診療種別 診療報酬等諸率の推移(1件当たり点数)

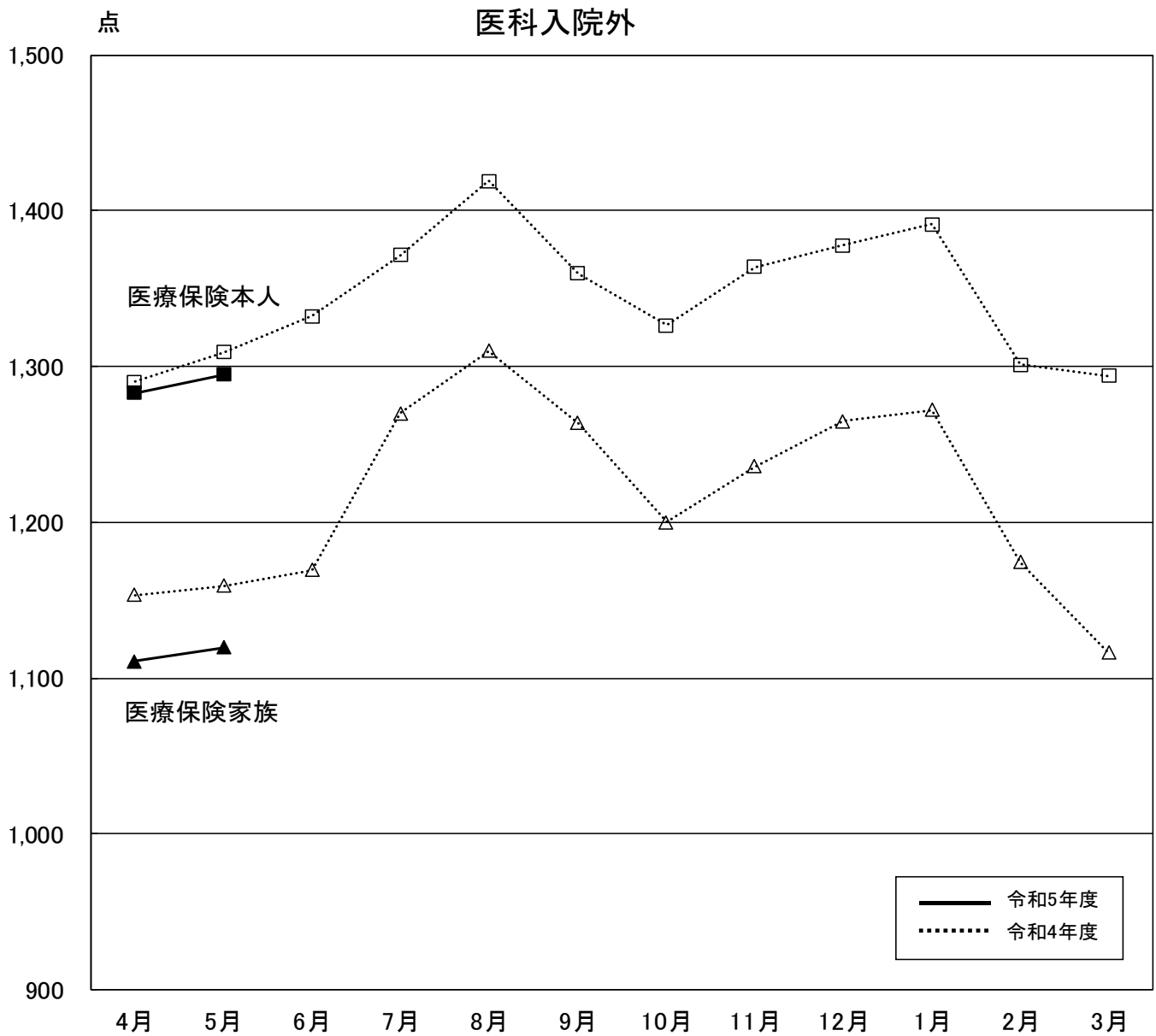


(単位：点)

区分		4月	5月	6月	7月	8月	9月	10月	11月	12月	1月	2月	3月
医療保険本人	令和4年度	56,757	57,330	56,148	56,295	57,022	56,650	57,265	57,261	58,277	61,431	58,800	59,662
	伸び率(%)	2.4	3.3	▲ 0.9	0.7	1.2	▲ 0.1	▲ 0.5	▲ 0.5	1.4	3.2	3.4	3.4
	令和5年度	58,740	58,903										
	伸び率(%)	3.5	2.7										
医療保険家族	令和4年度	53,044	54,378	53,414	53,395	54,096	53,120	53,618	54,014	55,023	57,466	55,198	55,460
	伸び率(%)	3.0	4.4	3.7	3.9	3.2	0.9	1.7	2.0	2.9	3.5	1.9	2.1
	令和5年度	53,959	54,448										
	伸び率(%)	1.7	0.1										

注1 1件当たり点数とは、医科点数と食事・生活療養費(医科分のみ)点数換算後の合計点数を、医科の件数で除したものである。

注2 伸び率は、対前年同月比の数値である。



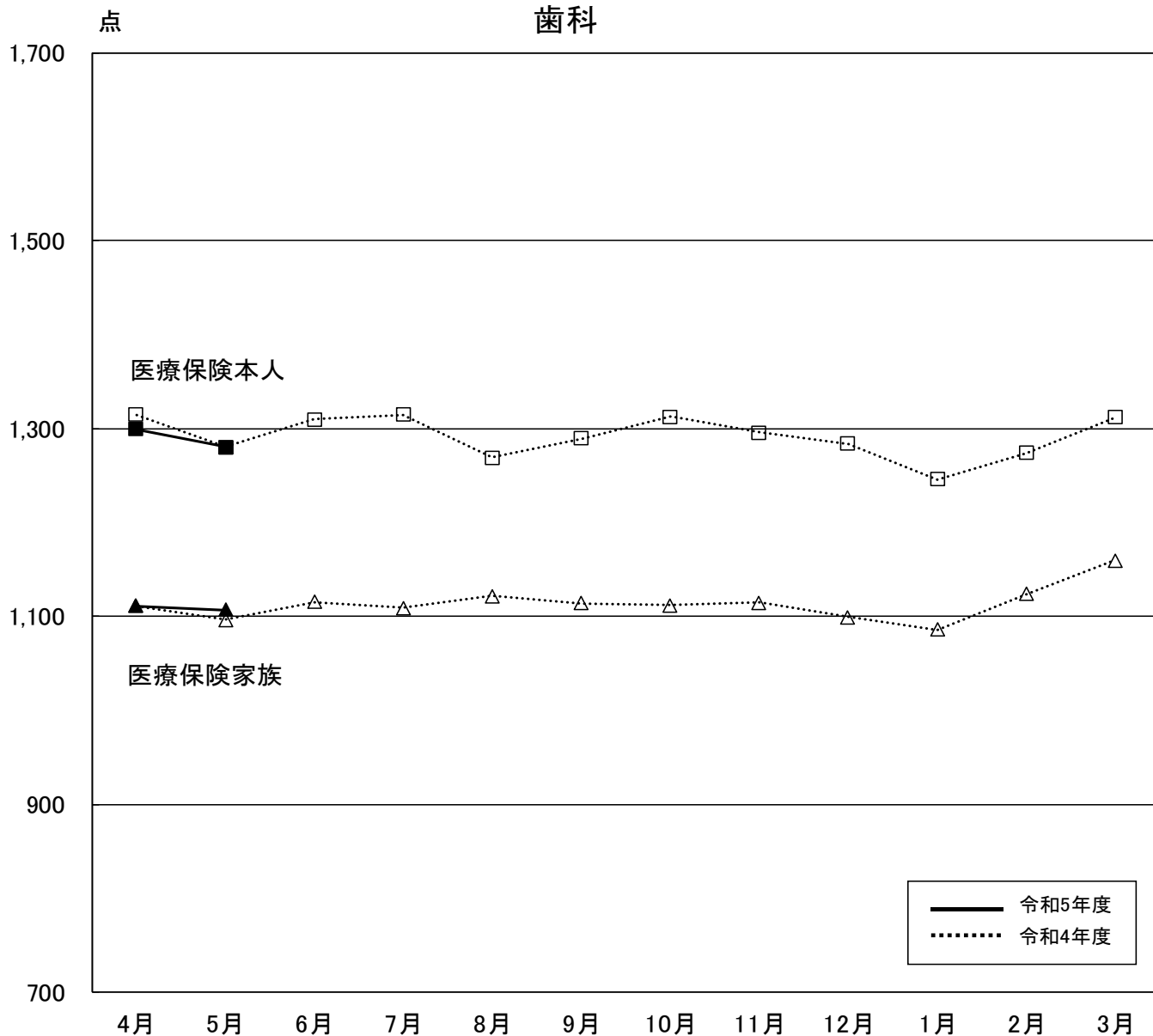
(単位：点)

区分		4月	5月	6月	7月	8月	9月	10月	11月	12月	1月	2月	3月
医療保険本人	令和4年度	1,290	1,309	1,332	1,371	1,419	1,360	1,327	1,364	1,378	1,391	1,301	1,294
	伸び率(%)	1.0	2.3	2.9	6.6	7.6	4.4	3.3	7.2	8.3	4.5	▲ 1.7	▲ 1.5
	令和5年度	1,283	1,295										
	伸び率(%)	▲ 0.6	▲ 1.1										
医療保険家族	令和4年度	1,153	1,159	1,169	1,270	1,310	1,264	1,200	1,236	1,265	1,272	1,175	1,116
	伸び率(%)	3.1	3.7	2.2	9.8	11.6	8.0	6.8	11.3	12.9	6.6	▲ 2.5	▲ 4.6
	令和5年度	1,111	1,120										
	伸び率(%)	▲ 3.7	▲ 3.4										

注1 伸び率は、対前年同月比の数値である。

注2 数値は、突合点検による原審査結果を反映したものである。

歯科



(単位：点)

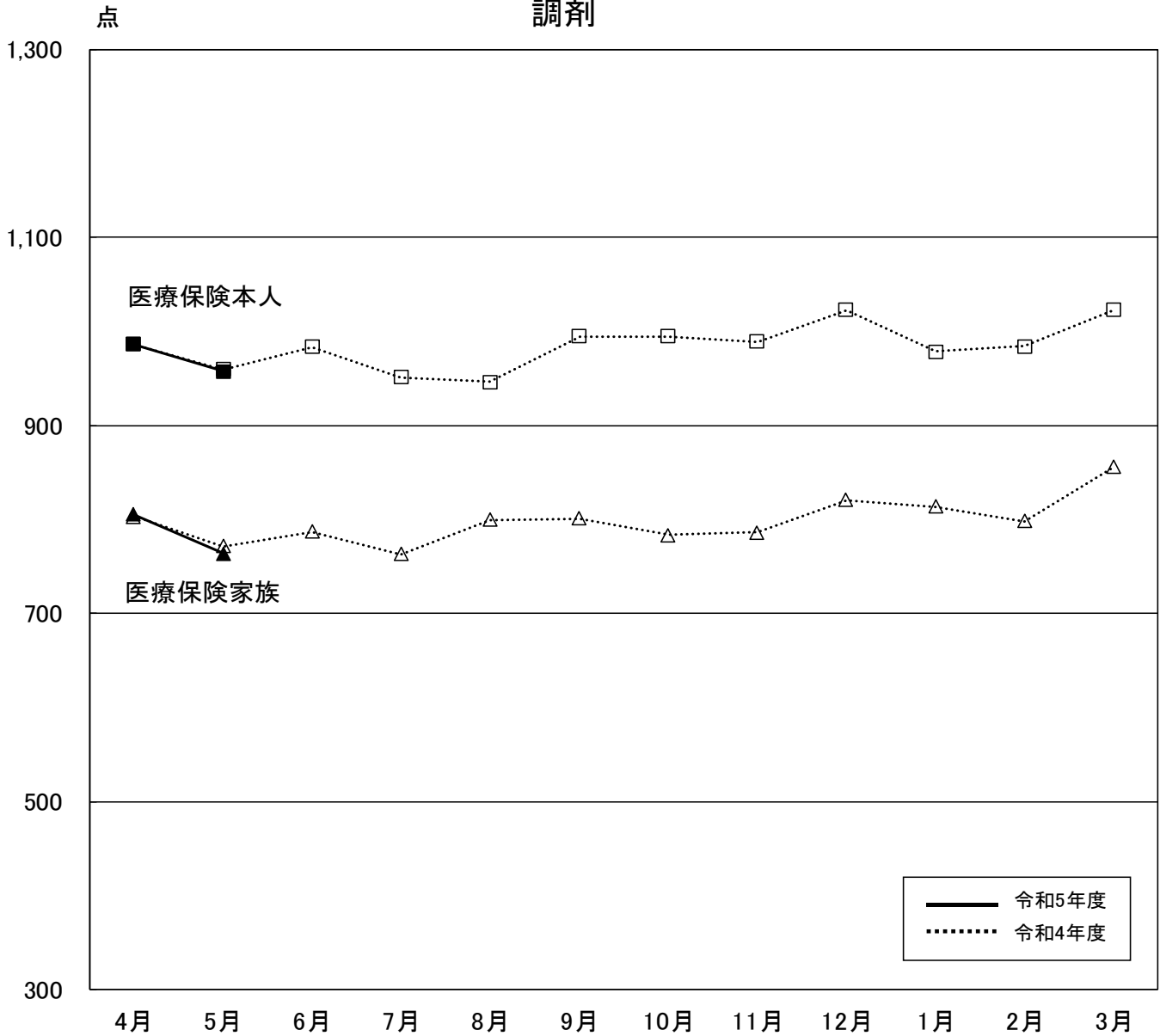
区分		4月	5月	6月	7月	8月	9月	10月	11月	12月	1月	2月	3月
医療保険本人	令和4年度	1,314	1,280	1,310	1,314	1,269	1,289	1,312	1,296	1,283	1,246	1,274	1,312
	伸び率(%)	▲ 0.9	▲ 1.0	▲ 1.5	▲ 0.3	0.7	▲ 0.2	▲ 1.7	0.2	0.3	1.0	0.6	0.9
	令和5年度	1,299	1,280										
	伸び率(%)	▲ 1.2	0.0										
医療保険家族	令和4年度	1,111	1,097	1,115	1,109	1,122	1,114	1,112	1,115	1,099	1,086	1,124	1,159
	伸び率(%)	▲ 1.7	0.1	▲ 1.2	▲ 0.5	0.2	▲ 0.2	▲ 0.6	0.4	0.3	1.0	1.4	1.0
	令和5年度	1,111	1,107										
	伸び率(%)	0.0	1.0										

注1 1件当たり点数とは、歯科点数と食事・生活療養費(歯科分のみ)点数換算後の合計点数を、歯科の件数で除したものである。

注2 伸び率は、対前年同月比の数値である。

注3 数値は、突合点検による原審査結果を反映したものである。

調剤



(単位：点)

区分		4月	5月	6月	7月	8月	9月	10月	11月	12月	1月	2月	3月
医療保険本人	令和4年度	986	959	983	951	946	995	995	989	1,023	979	984	1,022
	伸び率(%)	▲ 2.2	▲ 1.6	▲ 0.6	▲ 5.4	▲ 4.7	▲ 1.2	▲ 1.6	▲ 1.8	▲ 3.5	▲ 2.3	▲ 1.9	▲ 2.3
	令和5年度	987	958										
	伸び率(%)	0.0	▲ 0.2										
医療保険家族	令和4年度	803	771	787	763	800	801	784	787	821	814	798	856
	伸び率(%)	▲ 3.6	▲ 3.0	▲ 2.0	▲ 5.8	▲ 4.5	▲ 4.7	▲ 1.9	▲ 0.8	▲ 4.8	▲ 3.2	▲ 5.1	▲ 3.6
	令和5年度	805	764										
	伸び率(%)	0.3	▲ 1.0										

注1 伸び率は、対前年同月比の数値である。

注2 数値は、突合点検による原審査結果を反映したものである。