

# 発表事項

- 1 特別審査委員会審査委員の委嘱
- 2 令和6年9月審査分の審査状況
- 3 令和6年10月審査分の特別審査委員会審査状況

# 原審査の状況【医科歯科計】

- ・前年同月に比べ、請求件数は0.8%増加、請求点数は1.1%減少、査定件数は20.3%増加、査定点数は23.4%増加
- ・コンピュータチェックの拡充により、縦覧点検分の査定件数が増加

## 請求・査定件数

	件数	対前年同月伸び率
請求件数 (A)	<b>6,807万件</b>	<b>+0.8%</b>
査定件数 (B)	<b>96.2万件</b>	<b>+20.3%</b>
・単月点検分	60.8万件	+11.5%
・突合点検分	17.4万件	+21.3%
・縦覧点検分	18.1万件	+62.3%
請求1万件当たり査定件数 ( (B) / (A) ×10000)	<b>141.4件</b>	<b>+19.3%</b>
・単月点検分	89.3件	+10.6%
・突合点検分	25.6件	+20.3%
・縦覧点検分	26.5件	+60.9%

## 請求・査定点数

	点数	対前年同月伸び率
請求点数 (C)	<b>1,402億3,239万点</b>	<b>▲1.1%</b>
査定点数 (D)	<b>4億5,022万点</b>	<b>+23.4%</b>
・単月点検分	3億6,808万点	+23.0%
・突合点検分	4,105万点	+22.2%
・縦覧点検分	4,109万点	+28.3%
請求1万点当たり査定点数 ( (D) / (C) ×10000)	<b>32.1点</b>	<b>+24.8%</b>
・単月点検分	26.2点	+24.5%
・突合点検分	2.9点	+23.7%
・縦覧点検分	2.9点	+29.8%

参考：調剤レセプトの請求件数	3,558万件	(+0.1%)
請求点数	382億1,477万点	(▲4.1%)

単月査定件数	2.6万件	(+11.1%)
単月査定点数	113.2万点	(▲0.5%)

平日の日数	5年8月：23日	6年8月：23日	影響度：0%
-------	----------	----------	--------

- 1) 突合点検に係る査定件数・点数には医科（歯科）レセプトと調剤レセプトを照合した結果、査定となった調剤レセプトの件数及び点数を含んでいる。
- 2) 縦覧点検分には入外点検分を含んでおり、入外点検分の査定件数は1.0万件、査定点数は282.7万点である。
- 3) 被用者保険加入者数の対前年同月増減率は、令和6年6月で▲0.3%である。（出典：厚生労働省「最近の医療費の動向」）
- 4) 地方単独事業の請求件数増減(38.6万件)の影響は約0.6%である。

# 原審査の状況【医科】

- ・前年同月に比べ、請求件数は0.2%減少、請求点数は2.1%減少、査定件数は19.0%増加、査定点数は23.3%増加
- ・コンピュータチェックの拡充により、縦覧点検分の査定件数が増加

## 請求・査定件数

	件数	対前年同月伸び率
請求件数 (A)	<b>5,355万件</b>	<b>▲0.2%</b>
査定件数 (B)	<b>91.3万件</b>	<b>+19.0%</b>
・単月点検分	57.1万件	+10.0%
・突合点検分	17.0万件	+19.9%
・縦覧点検分	17.2万件	+62.0%
請求1万件当たり査定件数 ( B ) / ( A ) × 10000	<b>170.5件</b>	<b>+19.3%</b>
・単月点検分	106.6件	+10.3%
・突合点検分	31.8件	+20.2%
・縦覧点検分	32.1件	+62.4%

## 請求・査定点数

	点数	対前年同月伸び率
請求点数 (C)	<b>1,227億6,306万点</b>	<b>▲2.1%</b>
査定点数 (D)	<b>4億4,334万点</b>	<b>+23.3%</b>
・単月点検分	3億6,238万点	+22.8%
・突合点検分	4,098万点	+22.2%
・縦覧点検分	3,998万点	+29.1%
請求1万点当たり査定点数 ( D ) / ( C ) × 10000	<b>36.1点</b>	<b>+26.0%</b>
・単月点検分	29.5点	+25.5%
・突合点検分	3.3点	+24.9%
・縦覧点検分	3.3点	+31.9%

- 1) 突合点検に係る査定件数・点数には医科レセプトと調剤レセプトを照合した結果、査定となった調剤レセプトの件数及び点数を含んでいる。
- 2) 縦覧点検分には入外点検分を含んでおり、入外点検分の査定件数は1.0万件、査定点数は279.4万点である。

# 原審査の状況【歯科】

- ・前年同月に比べ、請求件数は5.1%増加、請求点数は6.2%増加、査定件数は51.3%増加、査定点数は31.8%増加
- ・一般名処方加算の対象から対象外となった医薬品の増加に伴い、突合点検分の査定件数が増加

なお、一般名処方加算の請求誤りについては、毎月の定例会で一般社団法人保健医療福祉情報システム工業会に対し周知すると共に、令和6年9月3日には文書でも改善要請したところ

- ・コンピュータチェックの拡充により、縦覧点検分の査定件数が増加

## 請求・査定件数

	件数	対前年同月伸び率
請求件数 (A)	<b>1,452万件</b>	<b>+5.1%</b>
査定件数 (B)	<b>4.9万件</b>	<b>+51.3%</b>
・単月点検分	3.7万件	+41.7%
・突合点検分	0.4万件	+184.4%
・縦覧点検分	0.9万件	+67.4%
請求1万件当たり査定件数 ( B ) / ( A ) ×10000)	<b>34.0件</b>	<b>+44.0%</b>
・単月点検分	25.4件	+34.8%
・突合点検分	2.5件	+170.7%
・縦覧点検分	6.1件	+59.3%

## 請求・査定点数

	点数	対前年同月伸び率
請求点数 (C)	<b>174億6,933万点</b>	<b>+6.2%</b>
査定点数 (D)	<b>687万点</b>	<b>+31.8%</b>
・単月点検分	570万点	+38.6%
・突合点検分	7万点	+32.0%
・縦覧点検分	111万点	+5.3%
請求1万点当たり査定点数 ( D ) / ( C ) ×10000)	<b>3.9点</b>	<b>+24.1%</b>
・単月点検分	3.3点	+30.5%
・突合点検分	0.0点	+24.3%
・縦覧点検分	0.6点	▲0.9%

1) 突合点検に係る査定件数・点数には歯科レセプトと調剤レセプトを照合した結果、査定となった調剤レセプトの件数及び点数を含んでいる。

2) 縦覧点検分には入外点検分を含んでおり、入外点検分の査定件数は0.025万件、査定点数は3.3万点である。

# DPC電子レセプトの原審査における審査返戻状況

・前年同月に比べ、受付件数は2.7%増加、返戻件数は9.4%増加、受付1万件当たり返戻件数は6.5%増加

## 受付・審査返戻件数

	件数	対前年同月伸び率
受付件数 (A)	<b>53.8万件</b>	<b>+2.7%</b>
審査返戻件数 (B)	<b>1.0万件</b>	<b>+9.4%</b>
受付1万件当たり返戻件数 ( B ) / ( A ) × 10000	<b>188.9件</b>	<b>+6.5%</b>

## 受付・審査返戻点数

	点数	対前年同月伸び率
受付点数 (C)	<b>364億7,700万点</b>	<b>+5.0%</b>
審査返戻点数 (D)	<b>14億8,609万点</b>	<b>+17.5%</b>
受付1万点当たり返戻点数 ( D ) / ( C ) × 10000	<b>407.4点</b>	<b>+11.9%</b>

# 保険者再審査の状況【医科歯科計】

・前年同月に比べ、処理件数は10.0%減少、査定件数は21.5%減少、査定点数は20.0%減少

## 再審査処理・査定件数

医科・歯科計	件数	対前年同月伸び率
処理件数	89.7万件	▲10.0%
査定件数	18.6万件	▲21.5%
原審査請求1万件当たり査定件数	26.1件	▲22.2%

医科	件数	対前年同月伸び率
処理件数	87.0万件	▲9.5%
査定件数	17.8万件	▲21.1%
原審査請求1万件当たり査定件数	31.1件	▲21.1%

歯科	件数	対前年同月伸び率
処理件数	2.7万件	▲22.9%
査定件数	0.9万件	▲30.4%
原審査請求1万件当たり査定件数	6.0件	▲33.3%

## 再審査査定点数

医科・歯科計	点数	対前年同月伸び率
査定点数	1億281万点	▲20.0%
原審査請求1万点当たり査定点数	7.3点	▲20.3%

医科	点数	対前年同月伸び率
査定点数	1億6万点	▲20.0%
原審査請求1万点当たり査定点数	8.2点	▲19.9%

歯科	点数	対前年同月伸び率
査定点数	275万点	▲21.3%
原審査請求1万点当たり査定点数	1.6点	▲24.1%

- 1) 査定件数・点数には医科（歯科）レセプトと調剤レセプトを照合した結果、査定となった調剤レセプトの件数及び点数を含んでいる。
- 2) 原審査請求1万件（点）当たり査定件数（点数）は、4か月～6か月前平均原審査請求件数（点数）に対するものである。

# 制度別再審査の状況【医科歯科計】

・再審査処理件数に対する査定件数の割合は20.8%

	再審査処理件数	対前年同月伸び率	査定件数	対前年同月伸び率	査定点数	対前年同月伸び率
合計	89.7万件	▲10.0%	18.6万件	▲21.5%	1億281万点	▲20.0%
協会・船員	19.6万件	▲24.3%	7.1万件	▲31.8%	7,070万点	▲22.7%
健保組合	47.6万件	▲10.5%	7.3万件	▲20.1%	2,013万点	▲18.5%
共済組合	13.9万件	+8.7%	1.9万件	▲7.9%	506万点	▲6.6%
その他各法	8.6万件	+9.9%	2.3万件	+9.9%	692万点	▲0.9%

	再審査処理件数に 対する査定件数の割合	原審査請求1万件 当たり査定件数	対前年同月伸び率	原審査請求1万点 当たり査定点数	対前年同月伸び率
合計	20.8%	26.1件	▲22.2%	7.3点	▲20.3%
協会・船員	36.2%	24.5件	▲34.5%	13.0点	▲24.0%
健保組合	15.4%	35.3件	▲23.7%	5.8点	▲20.4%
共済組合	13.5%	24.6件	▲12.4%	4.1点	▲9.5%
その他各法	26.8%	16.4件	+24.2%	1.8点	+3.6%

1) 再審査処理件数に対する査定件数の割合は「査定件数÷再審査処理件数×100」で算出した数値である。

2) 原審査請求1万件（点）当たり査定件数（点数）は、4か月～6か月前平均原審査請求件数（点数）に対するものである。

## 医療機関再審査の状況【医科歯科計】

・前年同月に比べ、処理件数は3.2%増加、復活件数は0.1%減少、復活点数は17.9%増加

## 再審査処理・復活件数

	件数	対前年同月伸び率
再審査処理件数	<b>2.0万件</b>	<b>+3.2%</b>
復活件数	<b>0.7万件</b>	<b>▲0.1%</b>
原審査請求1万件当たり復活件数	<b>1.0件</b>	<b>▲1.0%</b>

## 再審査復活点数

	点数	対前年同月伸び率
復活点数	<b>1,586万点</b>	<b>+17.9%</b>
原審査請求1万点当たり復活点数	<b>1.1点</b>	<b>+17.6%</b>

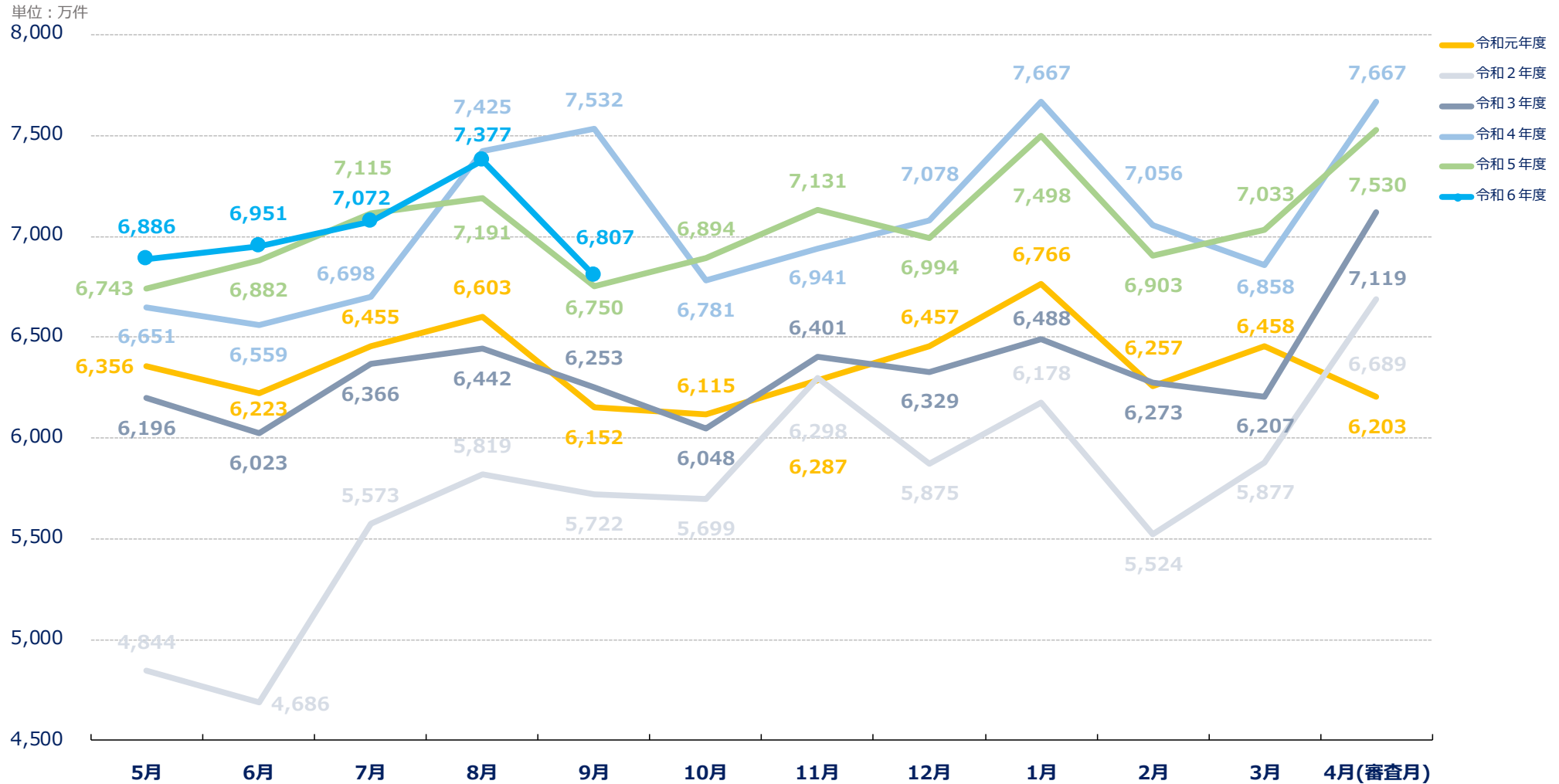
- 1) 医療機関再審査における「復活」とは、査定レセプトに対し医療機関から取消請求があり、同請求どおり査定取消となったものである。
- 2) 医療機関等における原審査請求1万件（点）当たり復活件数（点数）は、4か月～6か月前平均原審査請求件数（点数）に対するものである。



## 原審査請求件数の推移【医科歯科計】

・原審査請求件数は、前年同月に比べると0.8%増加

凡例

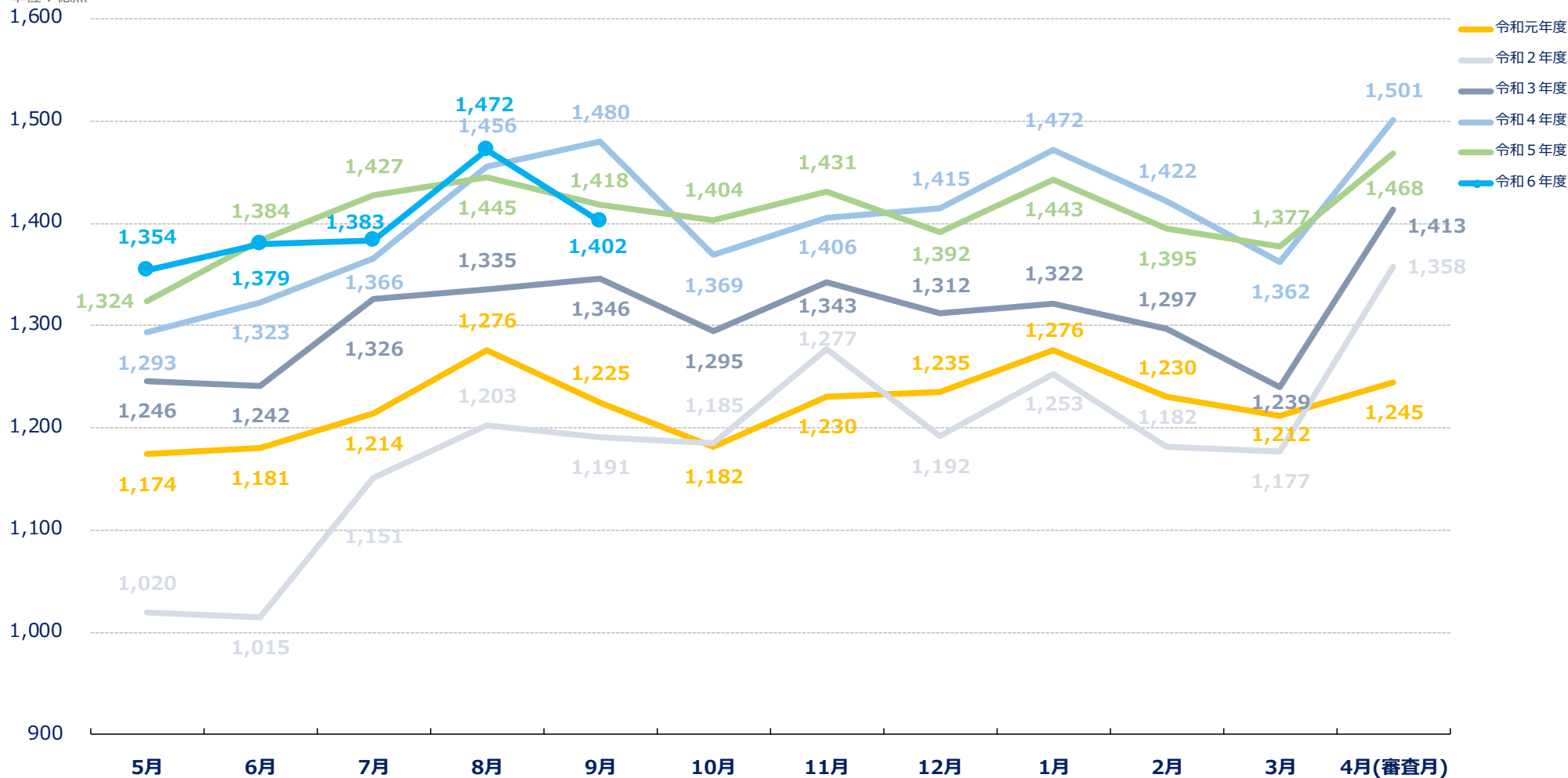


## 原審査請求点数の推移【医科歯科計】

・原審査請求点数は、前年同月に比べると1.1%減少

凡例

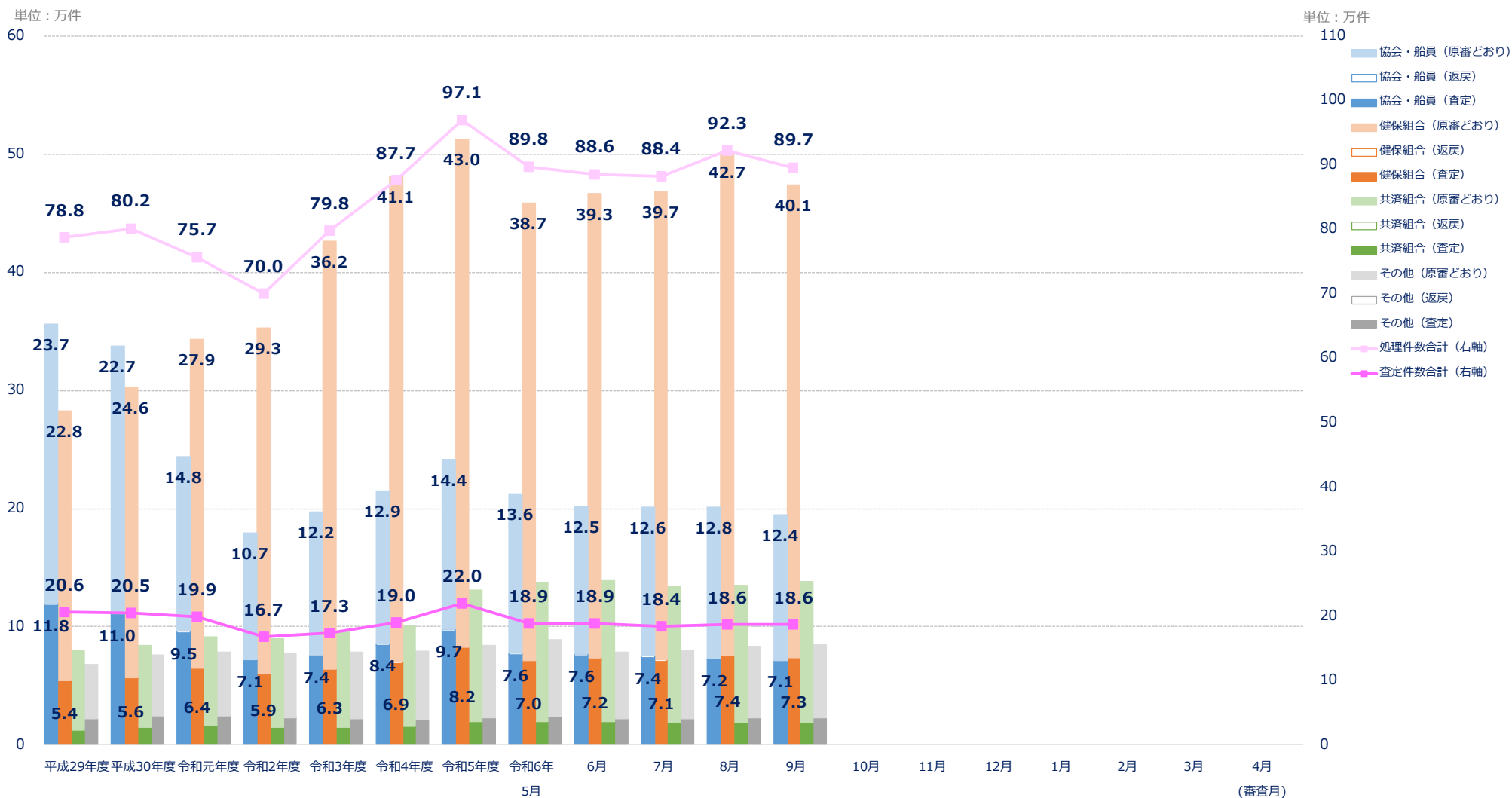
単位：億点



# 制度別再審査の処理件数及び査定件数の推移【医科歯科計】

凡例

・令和6年9月審査分における、健保組合の原審どおり件数は、協会・船員の原審どおり件数の3.2倍



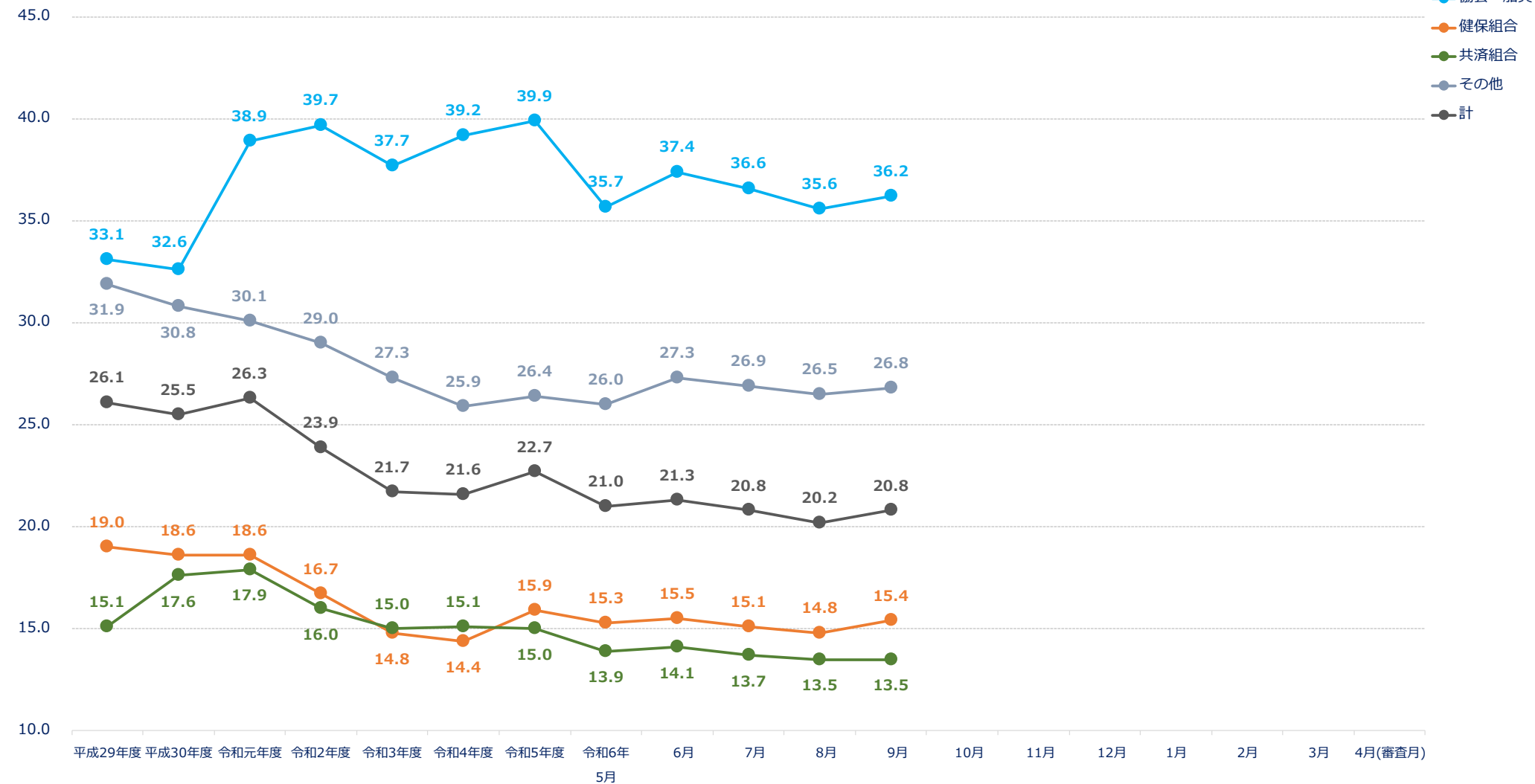
注 平成29年度～令和5年度の処理件数は、1か月当たり件数である。

# 制度別再審査処理件数に対する査定件数の割合の推移【医科歯科計】

・再審査処理件数に対する査定件数の割合は、合計20.8%、協会・船員36.2%、健保組合15.4%、共済組合13.5%

凡例

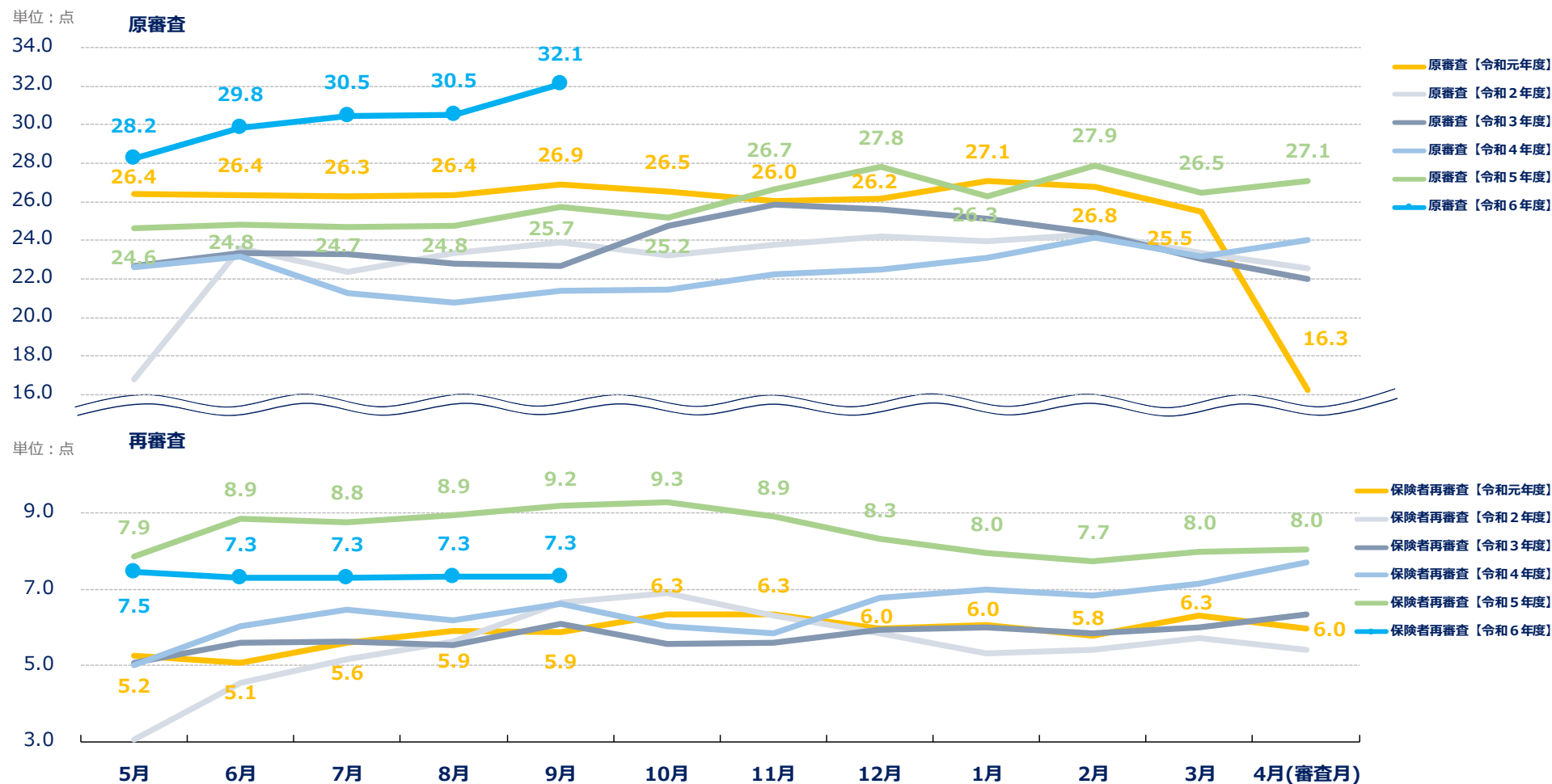
単位：%



## 原審査請求1万点当たり原審査査定点数及び保険者再審査査定点数の推移【医科歯科計】

・前月に比べ、原審査は1.6点増加、保険者再審査は同程度

凡例

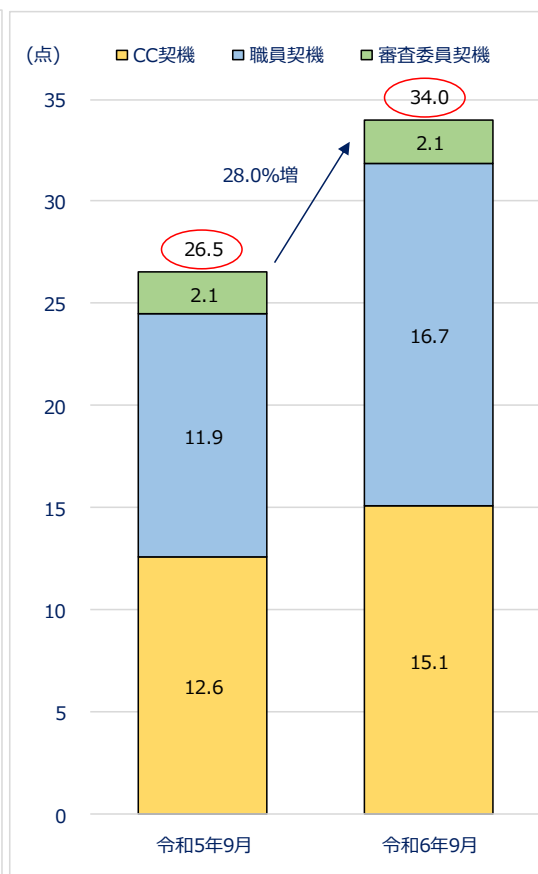
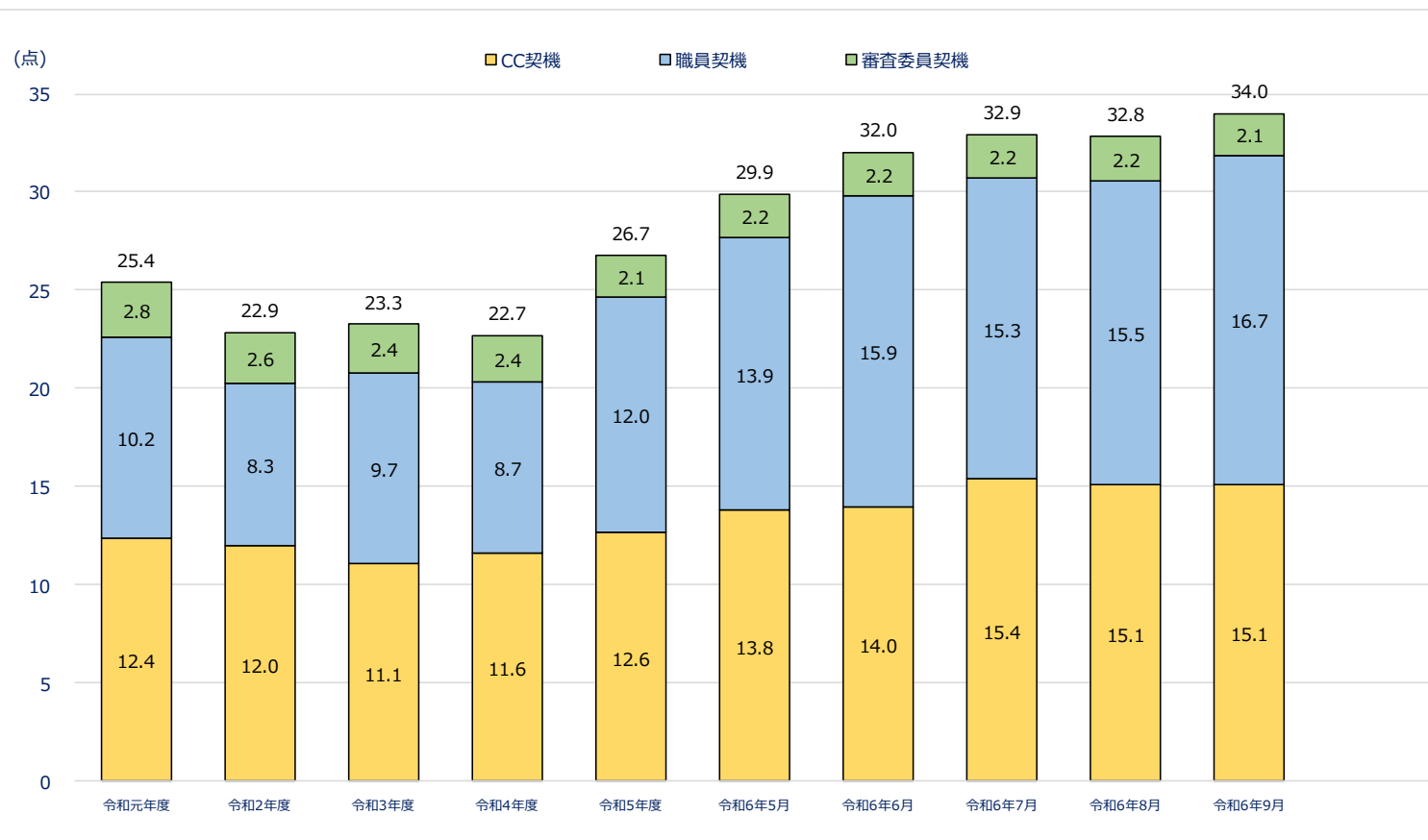


- 1) 原審査請求1万点当たり再審査査定点数は、4か月～6か月前平均原審査請求点数に対するものである。
- 2) 令和2年4月及び5月の減少については、東京と特別審査委員会では4月及び5月に、埼玉と神奈川では5月に審査委員会を開催しなかった影響である。
- 3) 令和2年8～12月の保険者再審査査定点数には、令和2年4月及び5月において特別審査委員会を開催しなかったことを踏まえて、改めて審査を実施した分を含んでいる。

# 電子レセプト 原審査請求1万点当たり原審査査定点数の推移【医科】

- ・電子レセプトに係る医科の原審査請求1万点当たり原審査査定点数は前年同月の26.5点から34.0点に28.0%増加
- ・増加に寄与したのは、CCの拡充（統一的なコンピュータチェック及び全国統一取決等の設定）が3割、職員が7割
- ・AIを活用したレセプト振分による審査の重点化や数値目標の設定※及び進捗管理が影響

※原審査目視レセプト請求1万点当たり独自疑義付箋契機の査定点数の維持並びに原審査時CC貼付分及び独自疑義付箋貼付分の再審査査定点数の半減



- 1) 診療識別毎に集計（「初診」と「再診」は併せて集計）
- 2) 査定区分の優先順位は「CC契機」、「職員契機」、「審査委員契機」の順