

発表事項

- 1 特別審査委員会審査委員の委嘱
- 2 令和6年9月審査分の審査状況
- 3 令和6年10月審査分の特別審査委員会審査状況

原審査受付件数【速報値】

令和6年10月審査分

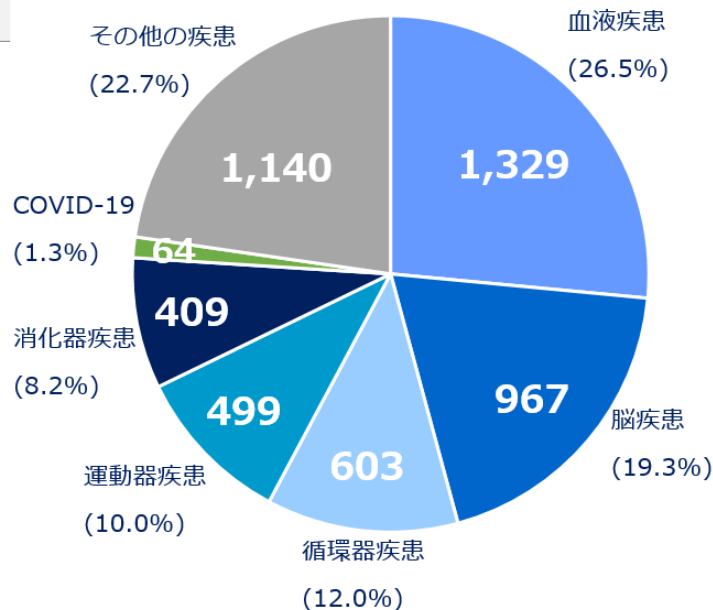
- 全体の受付件数は5,253件
 - － 拡大分である特定機能病院における35万点～38万点未満の医科入院レセプトは363件（前月から20件減少）
 - － 対象外とされた医科入院外1件、漢方レセプトはなし
（入院外レセプトは月遅れ請求（改正前の令和4年9月診療以前）分であり、今後漸減、無くなる予定）
- 医科入院（38万点以上）レセプトの対前年同月伸び率は+14.8%
- 歯科レセプトは少数であり審査月による変動幅が大きい
- COVID-19は令和3年11月審査以降漸減している
（8月 86件→9月 83件→10月 64件）

受付件数

	区分	件数	対前年 同月伸び率
合計		5,253件	—
医科	入院（38万点以上）	4,648件	+ 14.8%
	入院（改正 拡大分）	363件	—
	入院外	1件	—
歯科		241件	+ 4.3%
漢方		0件	—

医科（入院）の内訳

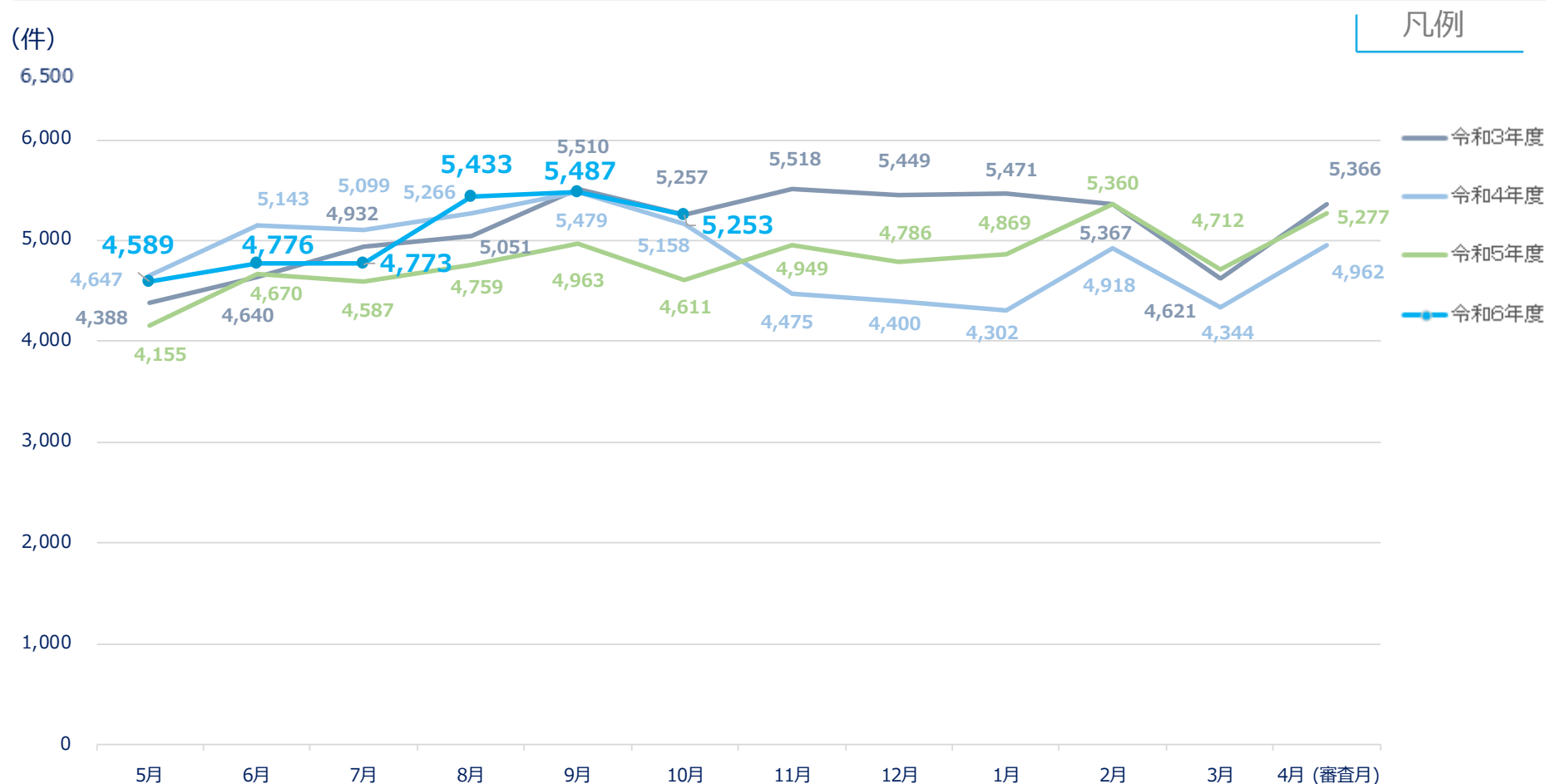
単位：件（ ）内は構成割合



(参考) 原審査受付件数 (医科・歯科・漢方計) の推移【速報値】

令和6年10月審査分

- 令和4年10月診療以降の改正・拡大分を含めた総件数は5,253件
- 前月から234件減少



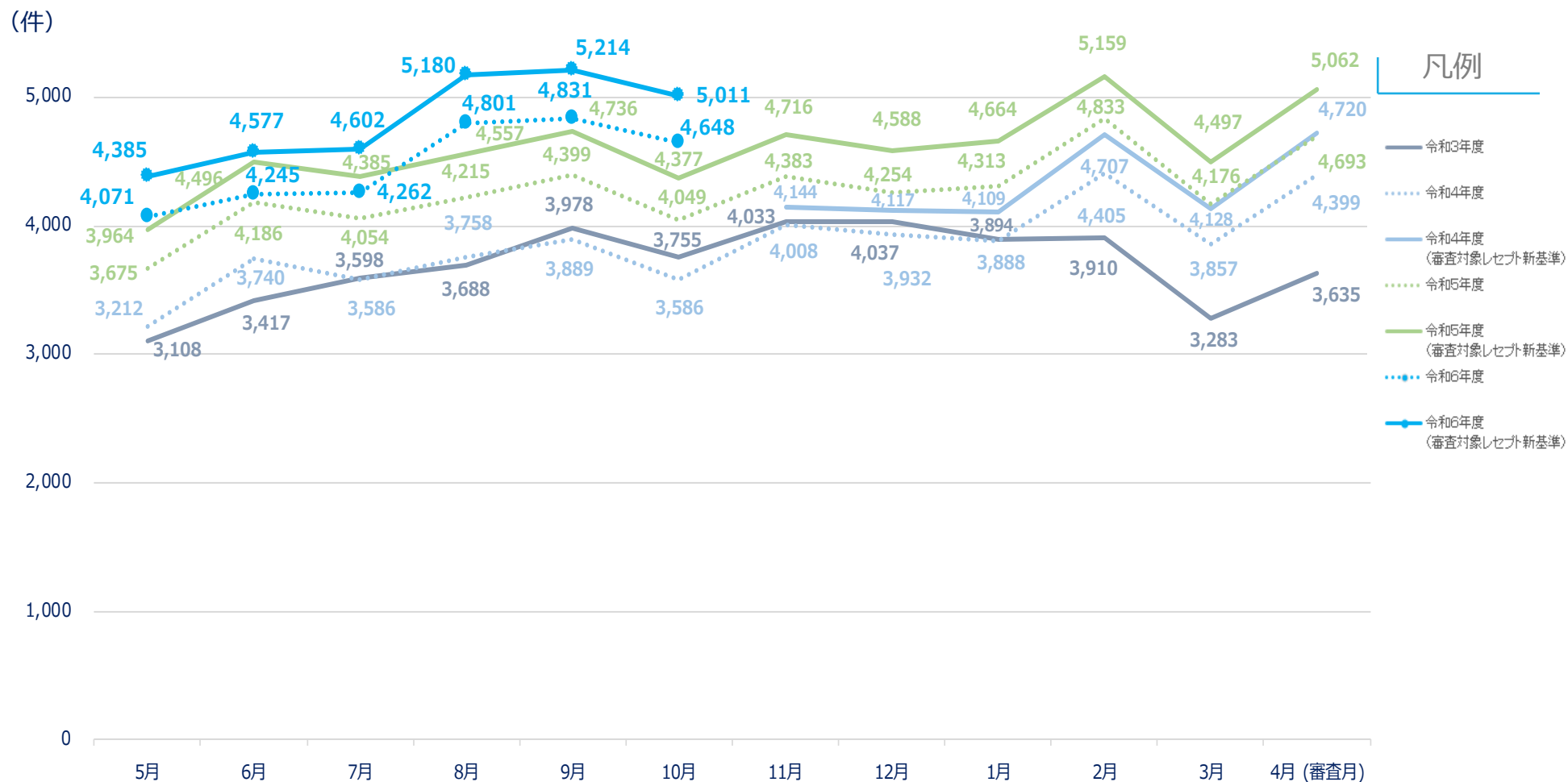
※ 令和4年10月診療分から審査対象レセプトが改正

- ・ 医科については、「38万点以上のレセプト」から「入院に係るレセプトのうち合計点数が38万点（特定機能病院にあっては35万点）以上のもの」に拡大
- ・ 漢方レセプト等の医科入院外レセプトは廃止

(参考) 原審査受付件数 (医科入院) の推移【速報値】

令和6年10月審査分

- 令和4年10月診療以降の改正・拡大分を含めた総件数は5,011件
- 前月から203件減少

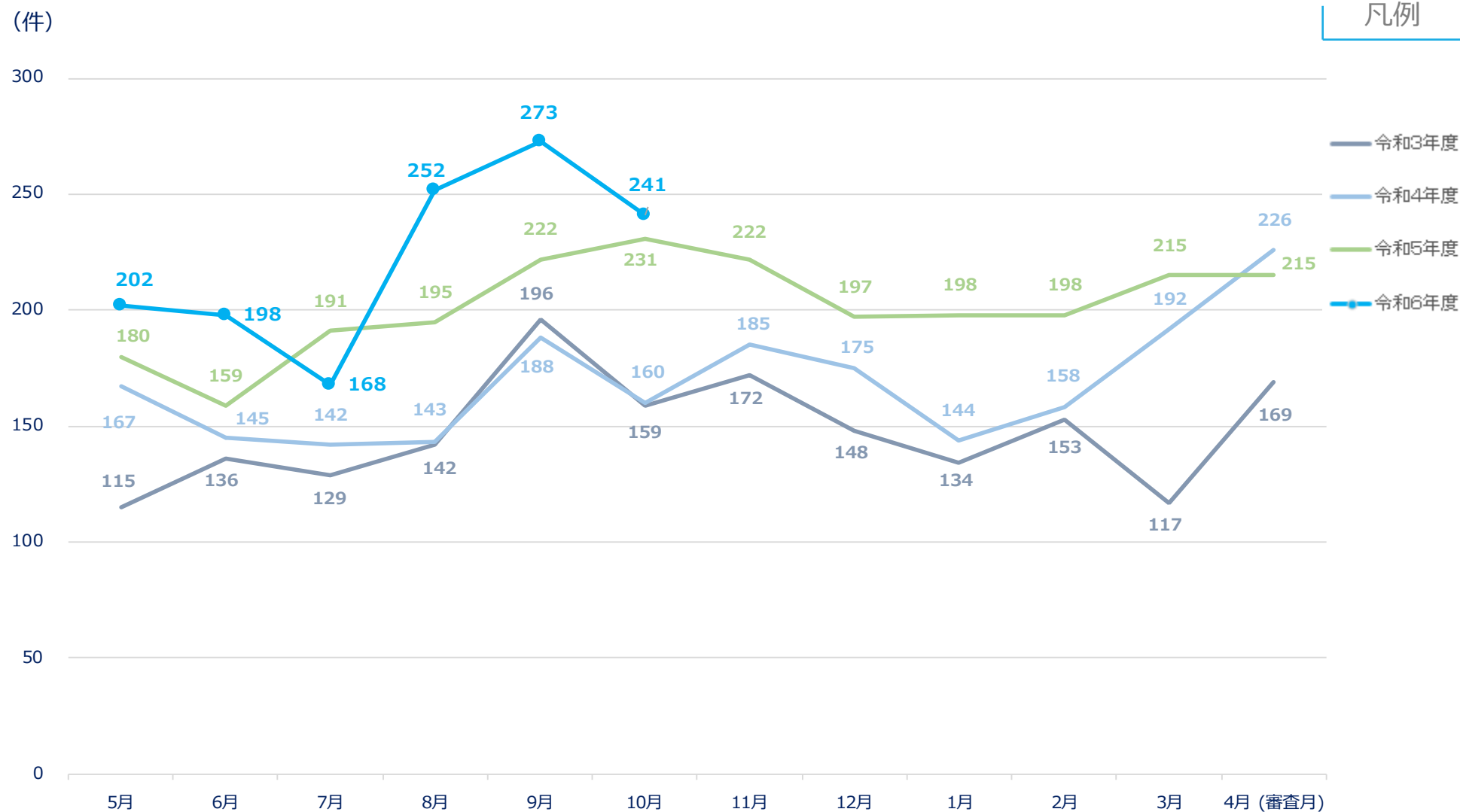


※ 令和4年10月診療分以降の審査対象レセプトの改正を踏まえ、医科入院分に限定した件数推移 (グラフ) としている。

(参考) 原審査受付件数 (歯科) の推移【速報値】

令和6年10月審査分

- 前月から32件減少
- 年々漸増の状況



- 請求点数は26億758万点、査定点数は3,954万点

審査状況

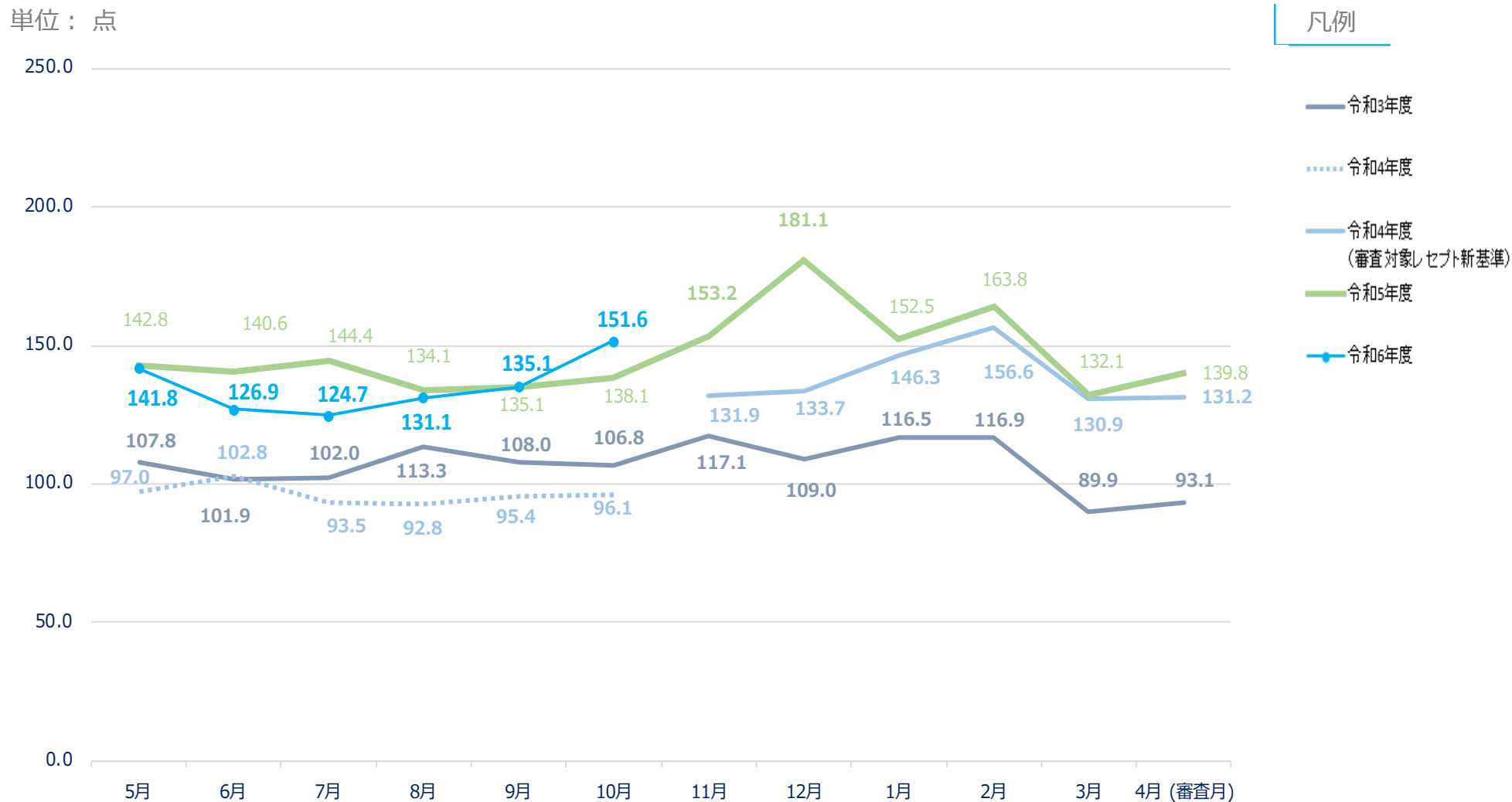
	点数
請求点数 ※	26億 758万点
査定点数	3,954万点
請求1万点当たり査定点数 (査定点数/請求点数×10,000)	
合計	151.6点
医科	152.7点
歯科	93.2点

※ 請求点数は受付したレセプトの総点数から返戻分の点数を除外した点数である。

(参考) 原審査分 (請求1万点当たり査定点数の推移) 【速報値】

令和6年10月審査分

- 当月の請求1万点当たり査定点数は151.6点
- 前月から16.5点増加



- 保険者再審査の処理件数は1,911件、査定件数は177件、査定点数は68万点
- 医療機関再審査の処理件数は281件、復活件数は15件、復活点数は17万点

保険者再審査

	件数		点数
処理件数	1,911 件	査定点数	676,173 点
査定件数	177 件	原審査請求1万点当たりの査定点数	2.7 点

医療機関再審査

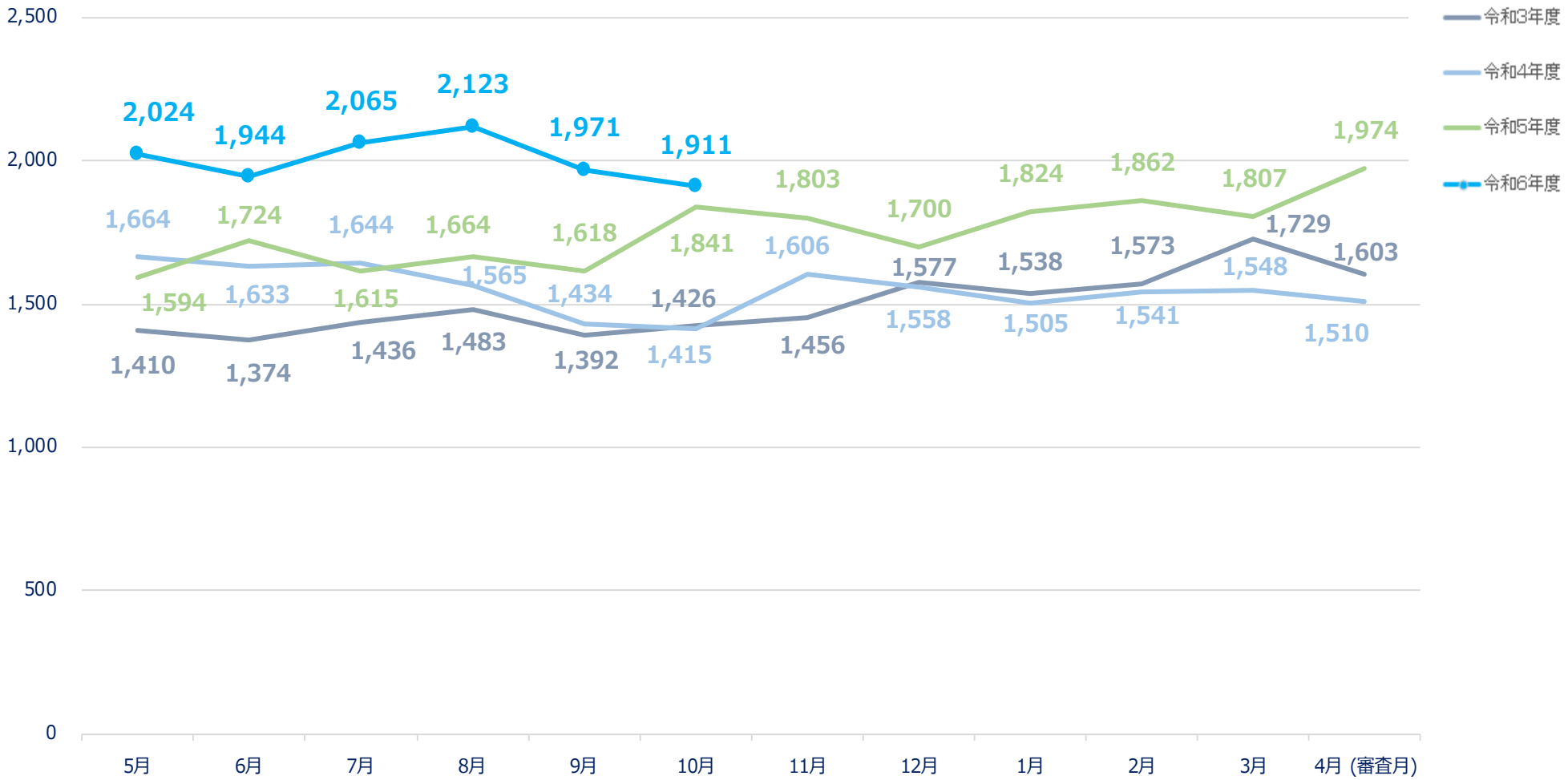
	件数		点数
処理件数	281 件	復活点数	166,771 点
復活件数	15 件	原審査請求1万点当たりの復活点数	0.7 点

- ※ 原審査請求1万点当たり査定点数及び復活点数は、4か月～6か月前平均原審査請求点数に対するものである。
- ※ 令和4年10月1日付け審査対象レセプトの改正が行われ、一部対象の拡大に併せ入院外レセプトが対象外とされた。

(参考) 保険者再審査処理件数の推移 (医科・歯科・漢方計) 【速報値】

■ 前月と比べて60件減少

単位：件



- 前月から1.2点減少

単位：点

