

発表事項

- 1 令和7年10月審査分の審査状況
- 2 令和7年11月審査分の特別審査委員会審査状況

原審査の状況【医科歯科計】

- ・前年同月に比べ、請求件数は2.6%増加、請求点数は5.2%増加、査定件数は5.6%増加、査定点数は19.2%増加
- ・救急医療管理加算の査定により、単月点検分の査定件数及び査定点数が増加

請求・査定件数

| | 件数 | 対前年同月伸び率 |
|-------------------------------------|---------|----------|
| 請求件数 (A) | 6,923万件 | +2.6% |
| 査定件数 (B) | 95.5万件 | +5.6% |
| ・単月点検分 | 61.5万件 | +7.7% |
| ・突合点検分 | 17.5万件 | +2.8% |
| ・縦覧点検分 | 16.5万件 | +1.3% |
| 請求1万件当たり査定件数 ((B) / (A) ×10000) | 138.0件 | +2.9% |
| ・単月点検分 | 88.8件 | +5.0% |
| ・突合点検分 | 25.3件 | +0.2% |
| ・縦覧点検分 | 23.8件 | ▲1.3% |

請求・査定点数

| | 点数 | 対前年同月伸び率 |
|-------------------------------------|---------------|----------|
| 請求点数 (C) | 1,430億3,908万点 | +5.2% |
| 査定点数 (D) | 5億1,727万点 | +19.2% |
| ・単月点検分 | 4億2,649万点 | +20.4% |
| ・突合点検分 | 5,024万点 | +22.7% |
| ・縦覧点検分 | 4,054万点 | +4.4% |
| 請求1万点当たり査定点数 ((D) / (C) ×10000) | 36.2点 | +13.3% |
| ・単月点検分 | 29.8点 | +14.5% |
| ・突合点検分 | 3.5点 | +16.7% |
| ・縦覧点検分 | 2.8点 | ▲0.7% |

| | | | | | |
|----------------|-------------|---------|--------|---------|----------|
| 参考：調剤レセプトの請求件数 | 3,690万件 | (+2.6%) | 単月査定件数 | 3.6万件 | (+23.7%) |
| 請求点数 | 408億9,195万点 | (+9.1%) | 単月査定点数 | 168.7万点 | (+31.8%) |

| | | | |
|-------|----------|----------|----------|
| 平日の日数 | 6年9月：23日 | 7年9月：24日 | 影響度：4.3% |
|-------|----------|----------|----------|

- 1) 突合点検に係る査定件数・点数には医科（歯科）レセプトと調剤レセプトを照合した結果、査定となった調剤レセプトの件数及び点数を含んでいる。
- 2) 縦覧点検分には入外点検分を含んでおり、入外点検分の査定件数は0.5万件、査定点数は138.5万点である。
- 3) 被用者保険加入者数の対前年同月増減率は、令和7年7月で0.03%である。（出典：厚生労働省「最近の医療費の動向」）
- 4) 地方単独事業の請求件数増減(23.7万件)の影響は約0.4%である。

原審査の状況【医科】

- ・前年同月に比べ、請求件数は1.9%増加、請求点数は4.9%増加、査定件数は6.0%増加、査定点数は19.4%増加
- ・救急医療管理加算の査定により、単月点検分の査定件数及び査定点数が増加

請求・査定件数

| | 件数 | 対前年同月伸び率 |
|-------------------------------------|---------|----------|
| 請求件数 (A) | 5,449万件 | +1.9% |
| 査定件数 (B) | 91.6万件 | +6.0% |
| ・単月点検分 | 58.3万件 | +7.7% |
| ・突合点検分 | 17.5万件 | +4.2% |
| ・縦覧点検分 | 15.9万件 | +1.9% |
| 請求1万件当たり査定件数 ((B) / (A) ×10000) | 168.1件 | +4.0% |
| ・単月点検分 | 106.9件 | +5.6% |
| ・突合点検分 | 32.0件 | +2.2% |
| ・縦覧点検分 | 29.1件 | ▲0.01% |

請求・査定点数

| | 点数 | 対前年同月伸び率 |
|-------------------------------------|---------------|----------|
| 請求点数 (C) | 1,246億8,347万点 | +4.9% |
| 査定点数 (D) | 5億1,012万点 | +19.4% |
| ・単月点検分 | 4億2,052万点 | +20.6% |
| ・突合点検分 | 5,017万点 | +22.7% |
| ・縦覧点検分 | 3,943万点 | +4.6% |
| 請求1万点当たり査定点数 ((D) / (C) ×10000) | 40.9点 | +13.9% |
| ・単月点検分 | 33.7点 | +15.1% |
| ・突合点検分 | 4.0点 | +17.0% |
| ・縦覧点検分 | 3.2点 | ▲0.3% |

- 1) 突合点検に係る査定件数・点数には医科レセプトと調剤レセプトを照合した結果、査定となった調剤レセプトの件数及び点数を含んでいる。
- 2) 縦覧点検分には入外点検分を含んでおり、入外点検分の査定件数は0.5万件、査定点数は136.7万点である。

原審査の状況【歯科】

- ・前年同月に比べ、請求件数は5.2%増加、請求点数は7.2%増加、査定件数は1.9%減少、査定点数は4.5%増加
- ・一般名処方加算の対象から対象外となった医薬品の影響により、従前0.1万件であった突合点検分の査定件数が前年同月に0.3万件(147.9%)と増加しており、本年10月審査分の査定件数の減少はその反動によるもの

| 請求・査定件数 | | |
|--------------------------------------|---------|----------|
| | 件数 | 対前年同月伸び率 |
| 請求件数 (A) | 1,474万件 | +5.2% |
| 査定件数 (B) | 3.9万件 | ▲1.9% |
| ・単月点検分 | 3.2万件 | +8.1% |
| ・突合点検分 | 0.1万件 | ▲77.1% |
| ・縦覧点検分 | 0.6万件 | ▲12.9% |
| 請求1万件当たり査定件数 ((B) / (A) ×10000) | 26.6件 | ▲6.7% |
| ・単月点検分 | 22.0件 | +2.7% |
| ・突合点検分 | 0.5件 | ▲78.3% |
| ・縦覧点検分 | 4.2件 | ▲17.2% |

| 請求・査定点数 | | |
|--------------------------------------|-------------|----------|
| | 点数 | 対前年同月伸び率 |
| 請求点数 (C) | 183億5,561万点 | +7.2% |
| 査定点数 (D) | 715万点 | +4.5% |
| ・単月点検分 | 597万点 | +5.6% |
| ・突合点検分 | 7万点 | +6.9% |
| ・縦覧点検分 | 111万点 | ▲0.9% |
| 請求1万点当たり査定点数 ((D) / (C) ×10000) | 3.9点 | ▲2.5% |
| ・単月点検分 | 3.3点 | ▲1.5% |
| ・突合点検分 | 0.04点 | ▲0.3% |
| ・縦覧点検分 | 0.6点 | ▲7.5% |

1) 突合点検に係る査定件数・点数には歯科レセプトと調剤レセプトを照合した結果、査定となった調剤レセプトの件数及び点数を含んでいる。

2) 縦覧点検分には入外点検分を含んでおり、入外点検分の査定件数は0.014万件、査定点数は1.8万点である。

DPC電子レセプトの原審査における審査返戻状況

・前年同月に比べ、受付件数は4.6%増加、返戻件数は25.9%増加、受付1万件当たり返戻件数は20.3%増加

受付・審査返戻件数

| | 件数 | 対前年同月伸び率 |
|--------------------------------------|--------|----------|
| 受付件数 (A) | 51.6万件 | +4.6% |
| 審査返戻件数 (B) | 1.2万件 | +25.9% |
| 受付1万件当たり返戻件数 (B) / (A) ×10000 | 229.9件 | +20.3% |

受付・審査返戻点数

| | 点数 | 対前年同月伸び率 |
|--------------------------------------|-------------|----------|
| 受付点数 (C) | 362億2,756万点 | +6.6% |
| 審査返戻点数 (D) | 17億4,841万点 | +29.4% |
| 受付1万点当たり返戻点数 (D) / (C) ×10000 | 482.6点 | +21.3% |

保険者再審査の状況【医科歯科計】

・前年同月に比べ、処理件数は3.7%減少、査定件数は11.3%増加、査定点数は5.1%増加

再審査処理・査定件数

| 医科・歯科計 | 件数 | 対前年同月伸び率 |
|-----------------|--------|----------|
| 処理件数 | 82.2万件 | ▲3.7% |
| 査定件数 | 19.8万件 | +11.3% |
| 原審査請求1万件当たり査定件数 | 27.1件 | +8.6% |

| 医科 | 件数 | 対前年同月伸び率 |
|-----------------|--------|----------|
| 処理件数 | 79.4万件 | ▲4.1% |
| 査定件数 | 18.8万件 | +11.2% |
| 原審査請求1万件当たり査定件数 | 32.4件 | +9.0% |

| 歯科 | 件数 | 対前年同月伸び率 |
|-----------------|-------|----------|
| 処理件数 | 2.8万件 | +7.3% |
| 査定件数 | 0.9万件 | +13.4% |
| 原審査請求1万件当たり査定件数 | 6.3件 | +8.7% |

再審査査定点数

| 医科・歯科計 | 点数 | 対前年同月伸び率 |
|-----------------|---------|----------|
| 査定点数 | 1億635万点 | +5.1% |
| 原審査請求1万点当たり査定点数 | 7.4点 | +2.5% |

| 医科 | 点数 | 対前年同月伸び率 |
|-----------------|---------|----------|
| 査定点数 | 1億327万点 | +4.9% |
| 原審査請求1万点当たり査定点数 | 8.3点 | +2.8% |

| 歯科 | 点数 | 対前年同月伸び率 |
|-----------------|-------|----------|
| 査定点数 | 307万点 | +16.2% |
| 原審査請求1万点当たり査定点数 | 1.6点 | +9.0% |

- 1) 査定件数・点数には医科（歯科）レセプトと調剤レセプトを照合した結果、査定となった調剤レセプトの件数及び点数を含んでいる。
- 2) 原審査請求1万件（点）当たり査定件数（点数）は、4か月～6か月前平均原審査請求件数（点数）に対するものである。

制度別再審査の状況【医科歯科計】

- ・前年同月に比べ、処理件数は3.7%減少
- ・令和6年10月審査分は、令和6年度診療報酬改定後（令和6年7月原審査分以降）のレセプトの再審査申し出が少ないため査定件数が減少しており、この反動により査定件数の対前年同月伸び率が増加

| | 再審査処理件数 | 構成割合 | 対前年同月 伸び率 | 査定件数 | 対前年同月 伸び率 | 再審査処理件数に 対する査定件数の割合 | 査定点数 | 対前年同月 伸び率 |
|-------|---------|--------|--------------|--------|--------------|------------------------|---------|--------------|
| 合計 | 82.2万件 | 100.0% | ▲3.7% | 19.8万件 | +11.3% | 24.1% | 1億635万点 | +5.1% |
| 協会・船員 | 18.2万件 | 22.1% | ▲4.1% | 7.1万件 | +2.3% | 39.3% | 7,062万点 | ▲0.2% |
| 健保組合 | 44.6万件 | 54.3% | ▲3.4% | 8.3万件 | +17.6% | 18.5% | 2,280万点 | +17.8% |
| 共済組合 | 11.8万件 | 14.4% | ▲8.5% | 2.0万件 | +15.9% | 17.2% | 507万点 | +1.1% |
| その他各法 | 7.6万件 | 9.2% | +3.6% | 2.3万件 | +16.6% | 30.9% | 785万点 | +30.2% |

| | 原審査請求件数 | 構成割合 | 原審査請求1万件 当たり査定件数 | 対前年同月 伸び率 | 原審査請求点数 | 構成割合 | 原審査請求1万点 当たり査定点数 | 対前年同月 伸び率 |
|-------|---------|--------|---------------------|--------------|---------|--------|---------------------|--------------|
| 合計 | 7,300万件 | 100.0% | 27.1件 | +8.6% | 1,437億点 | 100.0% | 7.4点 | +2.5% |
| 協会・船員 | 2,962万件 | 40.6% | 24.1件 | ▲0.2% | 560億点 | 39.0% | 12.6点 | ▲2.9% |
| 健保組合 | 2,108万件 | 28.9% | 39.2件 | +15.6% | 357億点 | 24.9% | 6.4点 | +15.2% |
| 共済組合 | 771万件 | 10.6% | 26.4件 | +13.2% | 127億点 | 8.8% | 4.0点 | ▲1.7% |
| その他各法 | 1,458万件 | 20.0% | 16.1件 | +12.3% | 393億点 | 27.3% | 2.0点 | +27.0% |

原審査請求件数（点数）は、4か月～6か月前平均原審査請求件数（点数）である。

医療機関再審査の状況【医科歯科計】

- ・前年同月に比べ、処理件数は26.7%増加、復活件数は32.8%増加、復活点数は51.9%増加
- ・高額薬剤や特定入院料が復活したことによる

再審査処理・復活件数

| | 件数 | 対前年同月伸び率 |
|-----------------|-------|----------|
| 再審査処理件数 | 2.4万件 | +26.7% |
| 復活件数 | 0.9万件 | +32.8% |
| 原審査請求1万件当たり復活件数 | 1.2件 | +29.6% |

再審査復活点数

| | 点数 | 対前年同月伸び率 |
|-----------------|---------|----------|
| 復活点数 | 2,449万点 | +51.9% |
| 原審査請求1万点当たり復活点数 | 1.7点 | +48.0% |

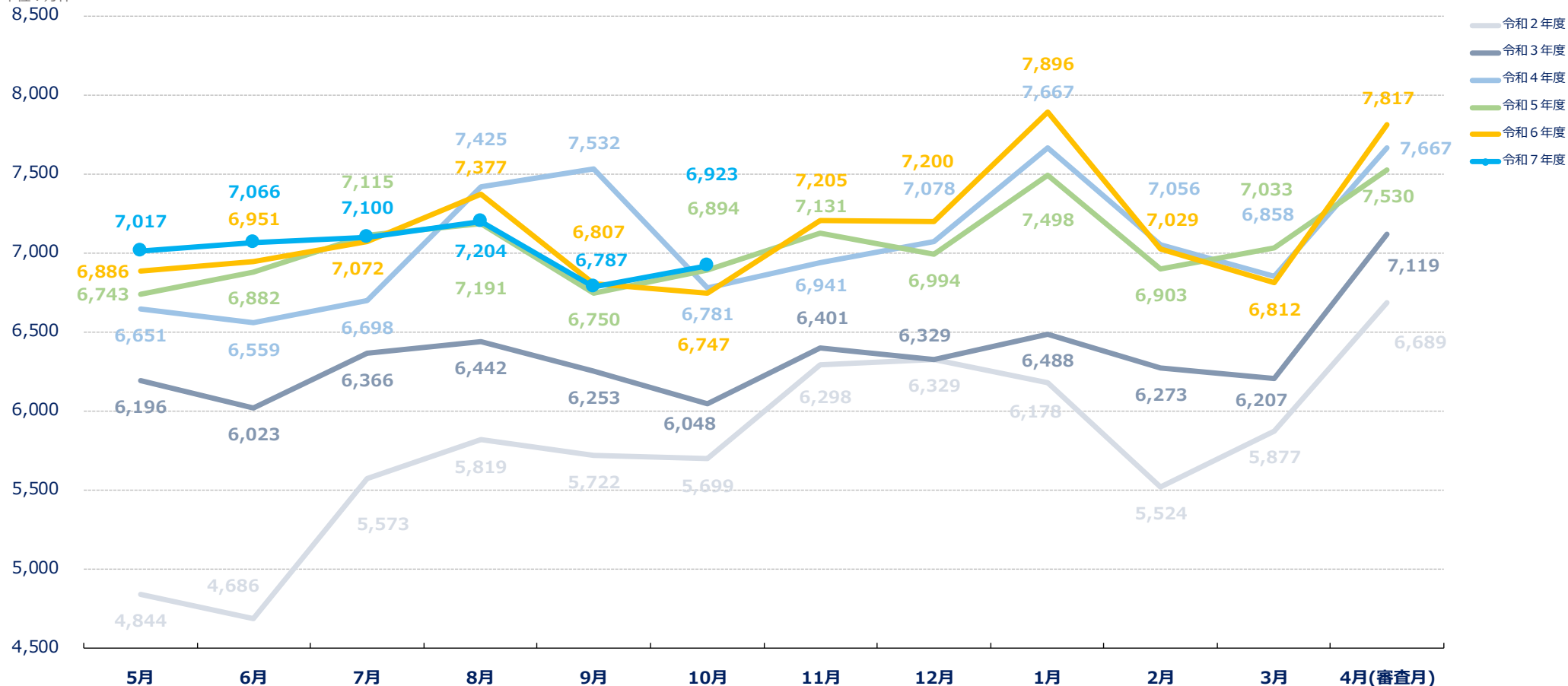
- 1) 医療機関再審査における「復活」とは、査定レセプトに対し医療機関から取消請求があり、同請求どおり査定取消となったものである。
- 2) 医療機関等における原審査請求1万件（点）当たり復活件数（点数）は、4か月～6か月前平均原審査請求件数（点数）に対するものである。

原審査請求件数の推移【医科歯科計】

・原審査請求件数は、前月に比べると135万件増加（+2.0%）

凡例

単位：万件

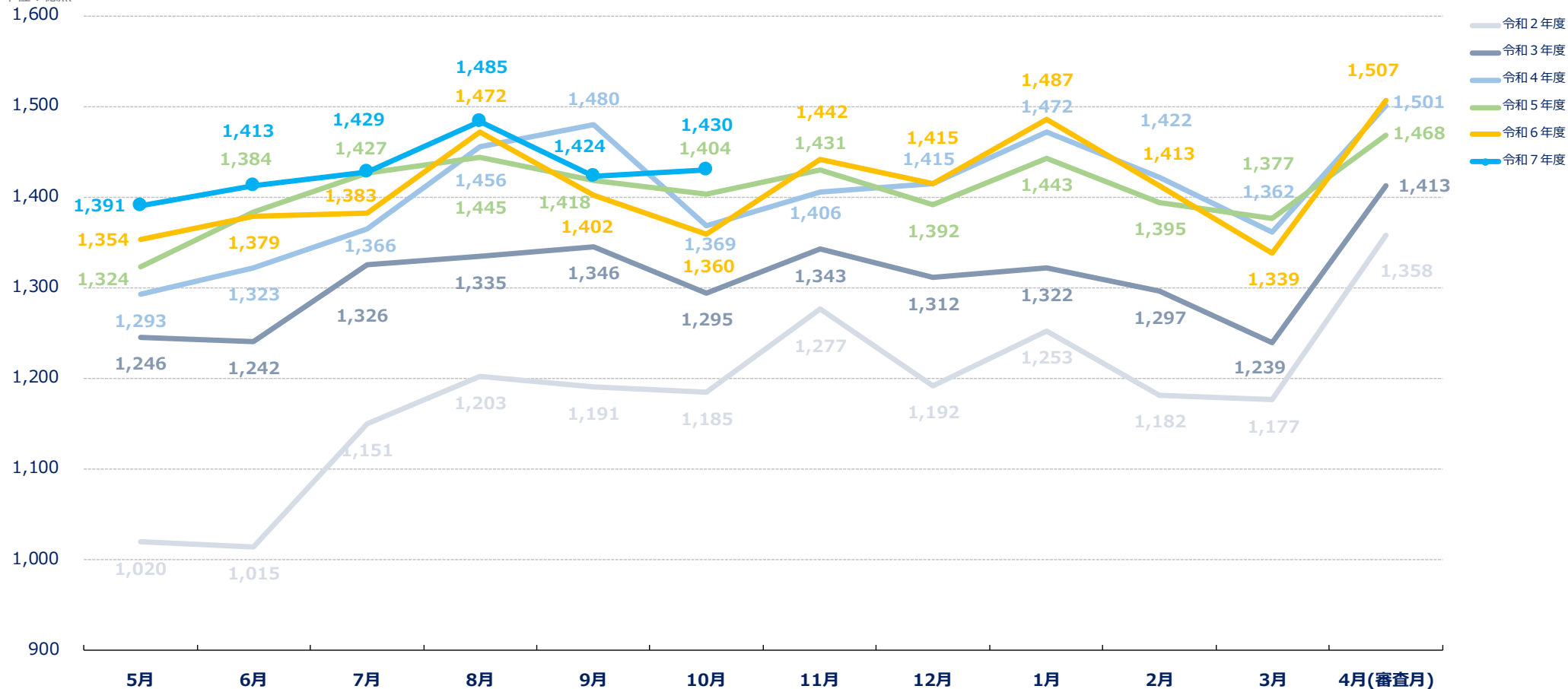


原審査請求点数の推移【医科歯科計】

・原審査請求点数は、前月に比べると6億点増加（+0.4%）

凡例

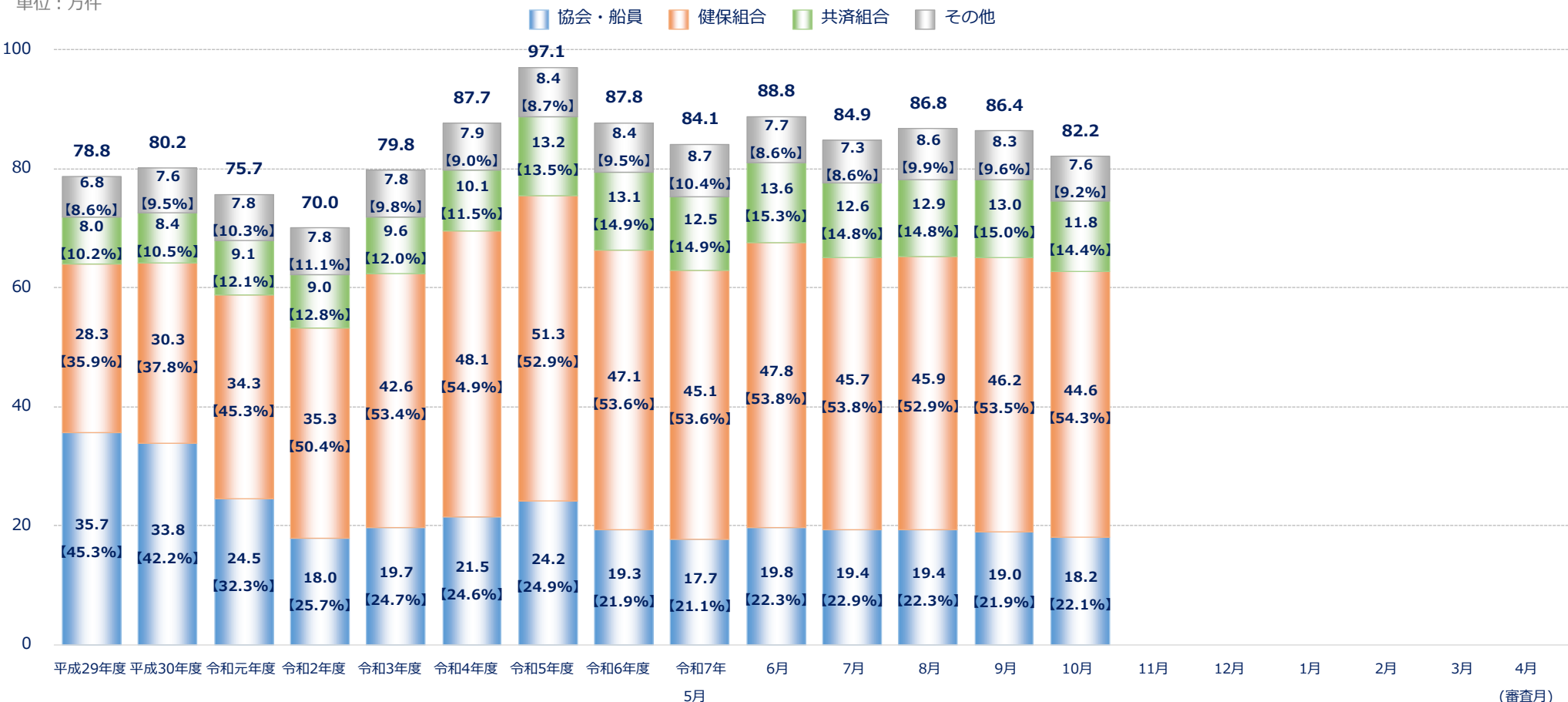
単位：億点



制度別再審査の処理件数の推移【医科歯科計】

・原審査請求件数の構成割合は、協会・船員が40.6%、健保組合が28.9%、再審査処理件数の構成割合は、協会・船員が22.1%、健保組合が54.3%

単位：万件

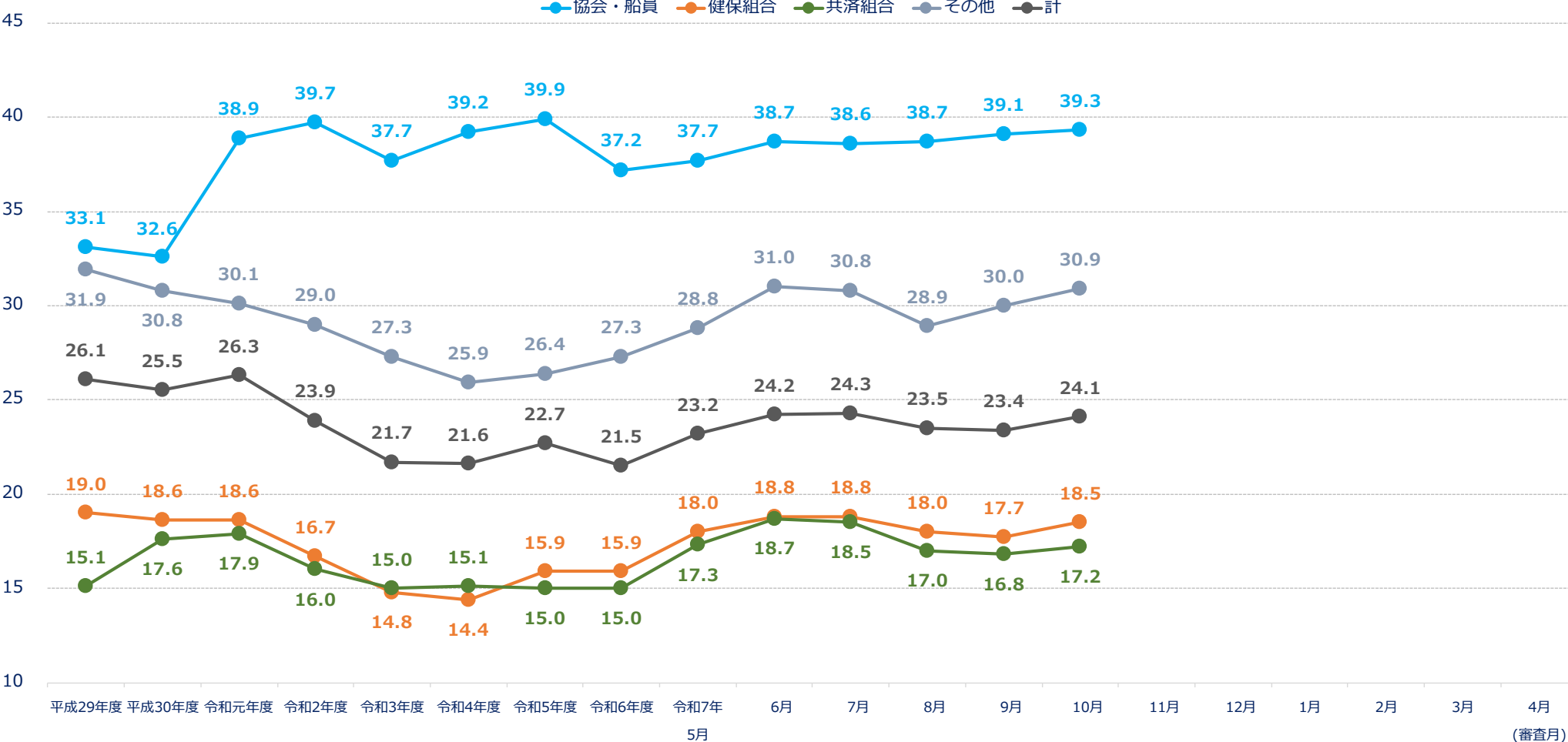


- 1) 原審査請求件数は、4か月～6か月前平均原審査請求件数である。
- 2) 平成29年度～令和6年度の処理件数は、1か月当たり件数である。
- 3) 【 】の数値は構成割合である。

制度別再審査処理件数に対する査定件数の割合の推移【医科歯科計】

・再審査処理件数に対する査定件数の割合は、協会・船員39.3%、健保組合18.5%、共済組合17.2%、計24.1%

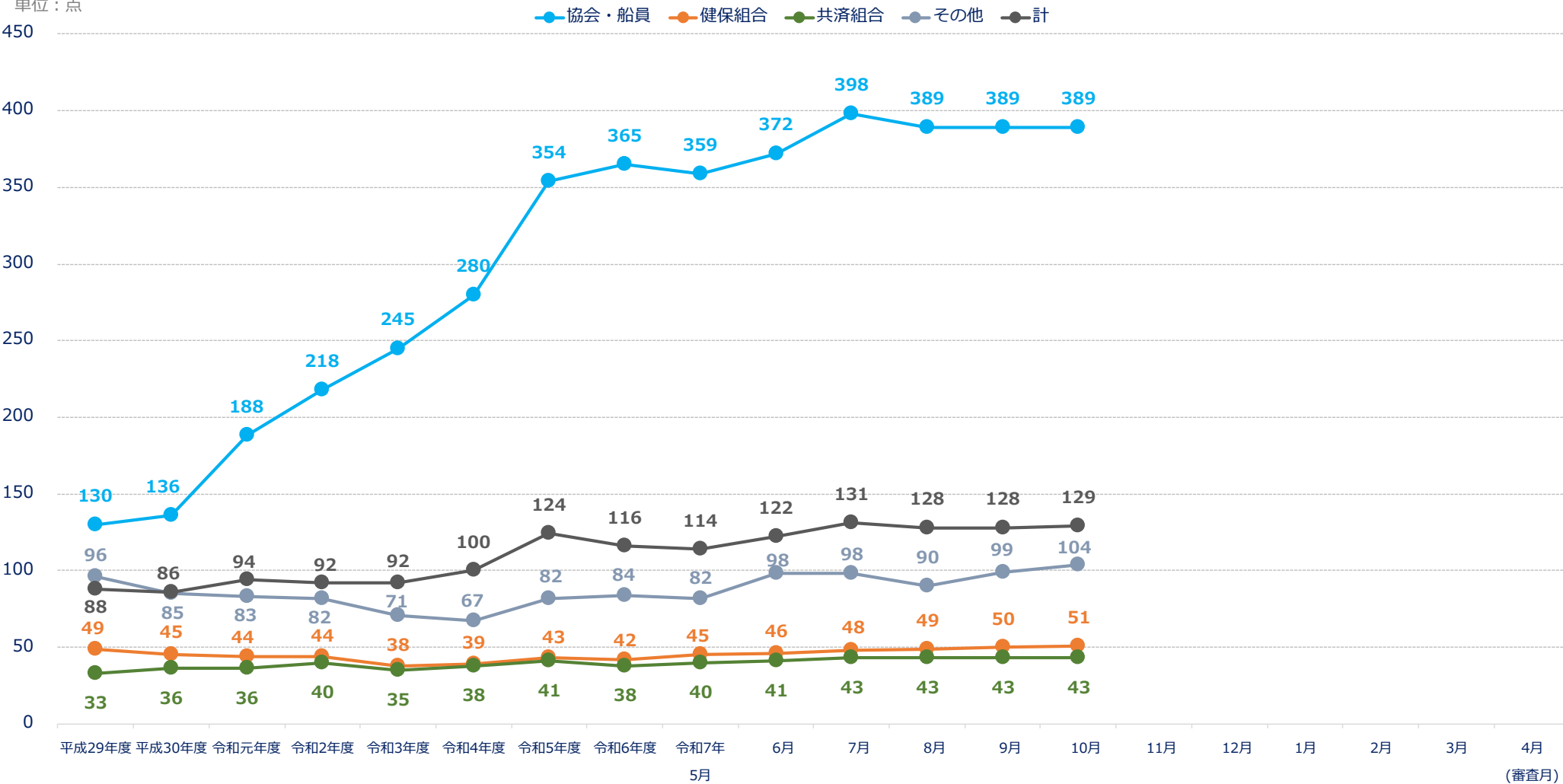
単位：％



制度別再審査処理件数に対する査定点数の推移【医科歯科計】

・再審査処理件数に対する査定点数は、協会・船員389点、健保組合51点、共済組合43点、計129点

単位：点



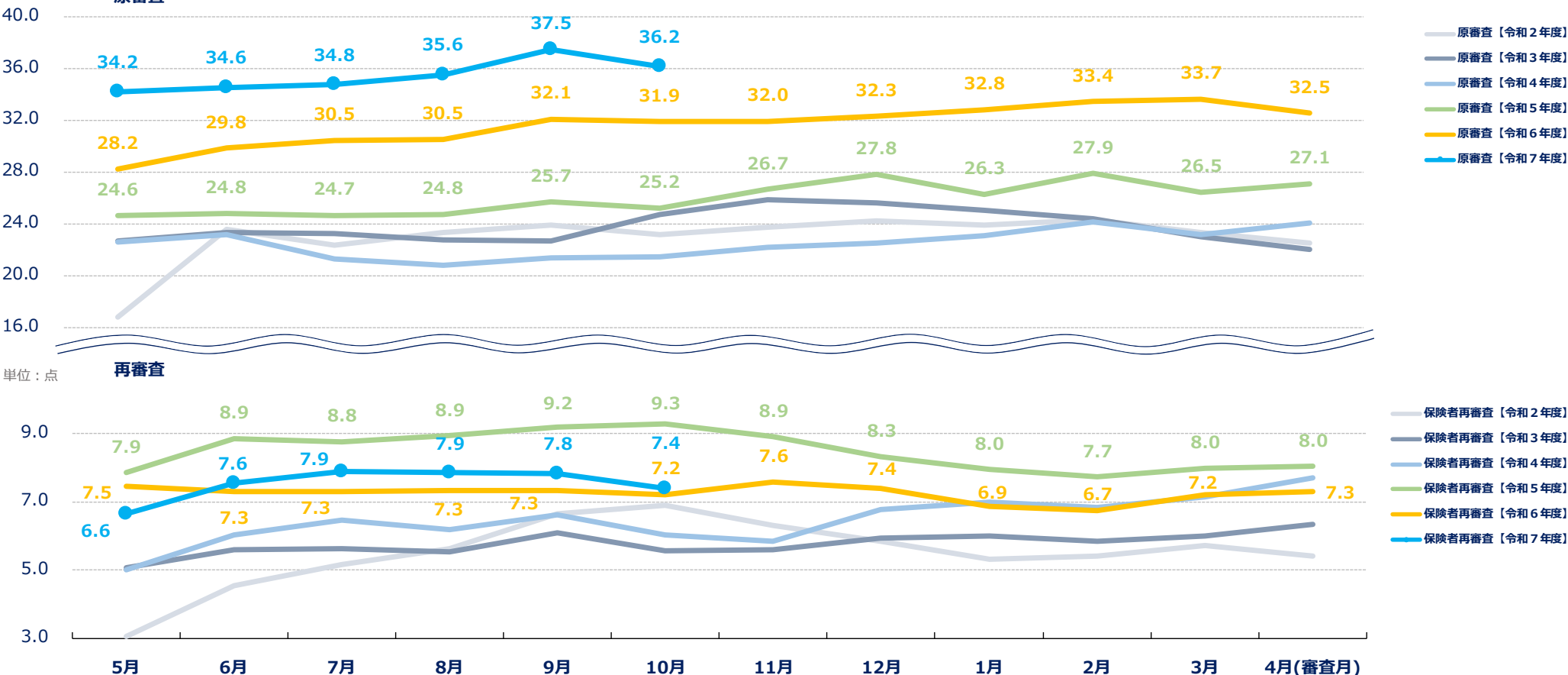
原審査請求1万点当たり原審査査定点数及び保険者再審査査定点数の推移【医科歯科計】

・前月に比べ、原審査は1.3点減少、保険者再審査は0.4点減少

凡例

単位：点

原審査



1) 原審査請求1万点当たり再審査査定点数は、4か月～6か月前平均原審査請求点数に対するものである。

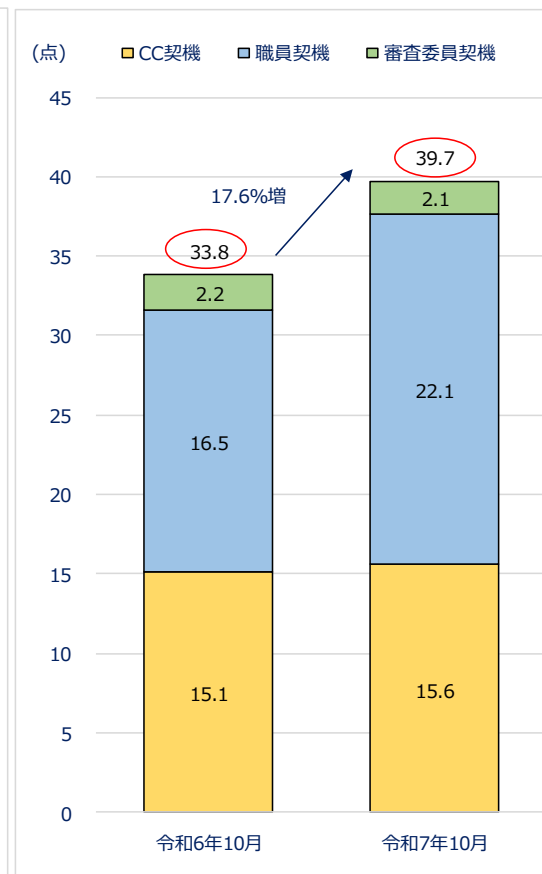
2) 令和2年5月の減少については、埼玉、東京、神奈川、特別審査委員会が審査委員会を開催しなかった影響である。

3) 令和2年8～12月の保険者再審査査定点数には、令和2年4月及び5月において特別審査委員会を開催しなかったことを踏まえて、改めて審査を実施した分を含んでいる。

電子レセプト 原審査請求1万点当たり原審査査定点数の推移【医科】

- ・電子レセプトに係る医科の原審査請求1万点当たり原審査査定点数は前年同月の33.8点から39.7点に17.6%増加
- ・増加に寄与したのは、CCの拡充（統一的なコンピュータチェック及び全国統一取決等の設定）が1割、職員が9割
- ・AIを活用したレセプト振分による審査の重点化や審査の目標の設定※及び進捗管理が影響

※原審査目視レセプト請求1万点当たり独自疑義付箋契機の査定点数の維持並びに原審査時CC貼付分及び独自疑義付箋貼付分の再審査査定点数の半減



- 1) 診療識別毎に集計（「初診」と「再診」は併せて集計）
- 2) 査定区分の優先順位は「CC契機」、「職員契機」、「審査委員契機」の順
- 3) 特別審査委員会分は除く

参考 原審査の状況【訪問看護】

・前年同月に比べ、請求件数は15.2%増加、請求金額は9.4%増加

請求・査定件数

| | 件数 | 対前年同月伸び率 |
|--------------------------------------|-------------|---------------|
| 請求件数 (A) | 37万件 | +15.2% |
| 査定件数 (B) | 12件 | ▲98.2% |
| 請求1万件当たり査定件数 (B) / (A) ×10000 | 0.3件 | ▲98.4% |

請求・査定金額

| | 金額 | 対前年同月伸び率 |
|--------------------------------------|--------------------|---------------|
| 請求金額 (C) | 288億1,818万円 | +9.4% |
| 査定金額 (D) | 3万円 | ▲99.0% |
| 請求1万円当たり査定金額 (D) / (C) ×10000 | 0.01円 | ▲99.1% |

査定は、主に施設基準誤り及び固定点数（金額）誤りによるものである。