

発表事項

- 1 レセプトデータ等の統計情報の提供状況
- 2 令和8年度委託金の状況
- 3 令和7年度診療報酬債権譲渡等の処理状況
- 4 新潟審査委員会事務局で発生した再審査紙レセプトの誤廃棄
- 5 令和8年3月審査分の審査状況
- 6 令和8年4月審査分の特別審査委員会審査状況

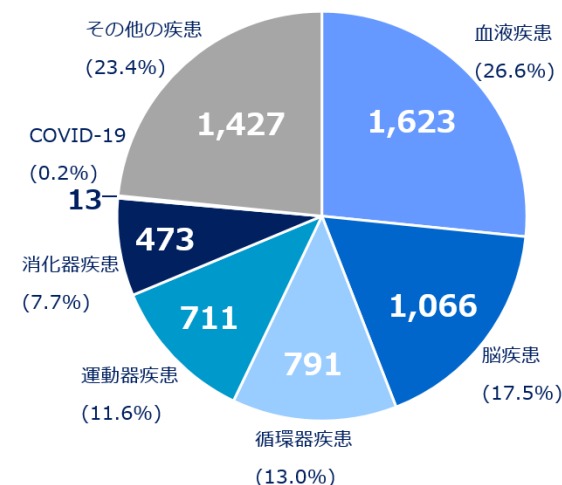
- 全体の受付件数は6,366件
 - － 拡大分である特定機能病院における35万点～38万点未満の医科入院レセプトは467件（前月から88件増加）
 - － 対象外とされた医科入院外は1件
（入院外レセプトは月遅れ請求（改正前の令和4年9月診療 以前）分であり、今後漸減、無くなる予定）
- 医科入院（38万点以上）レセプトの対前年同月伸び率は+7.9%
（高額薬剤における適応疾患の追加等の影響により、原審査受付件数が増加）

受付件数

	区分	件数	対前年同月伸び率	
合計		6,366件	+	8.6%
医科	入院（38万点以上）	5,637件	+	7.9%
	入院（改正 拡大分）	467件	+	15.9%
	入院外	1件	－	
歯科		261件	+	13.0%

医科（入院）の内訳

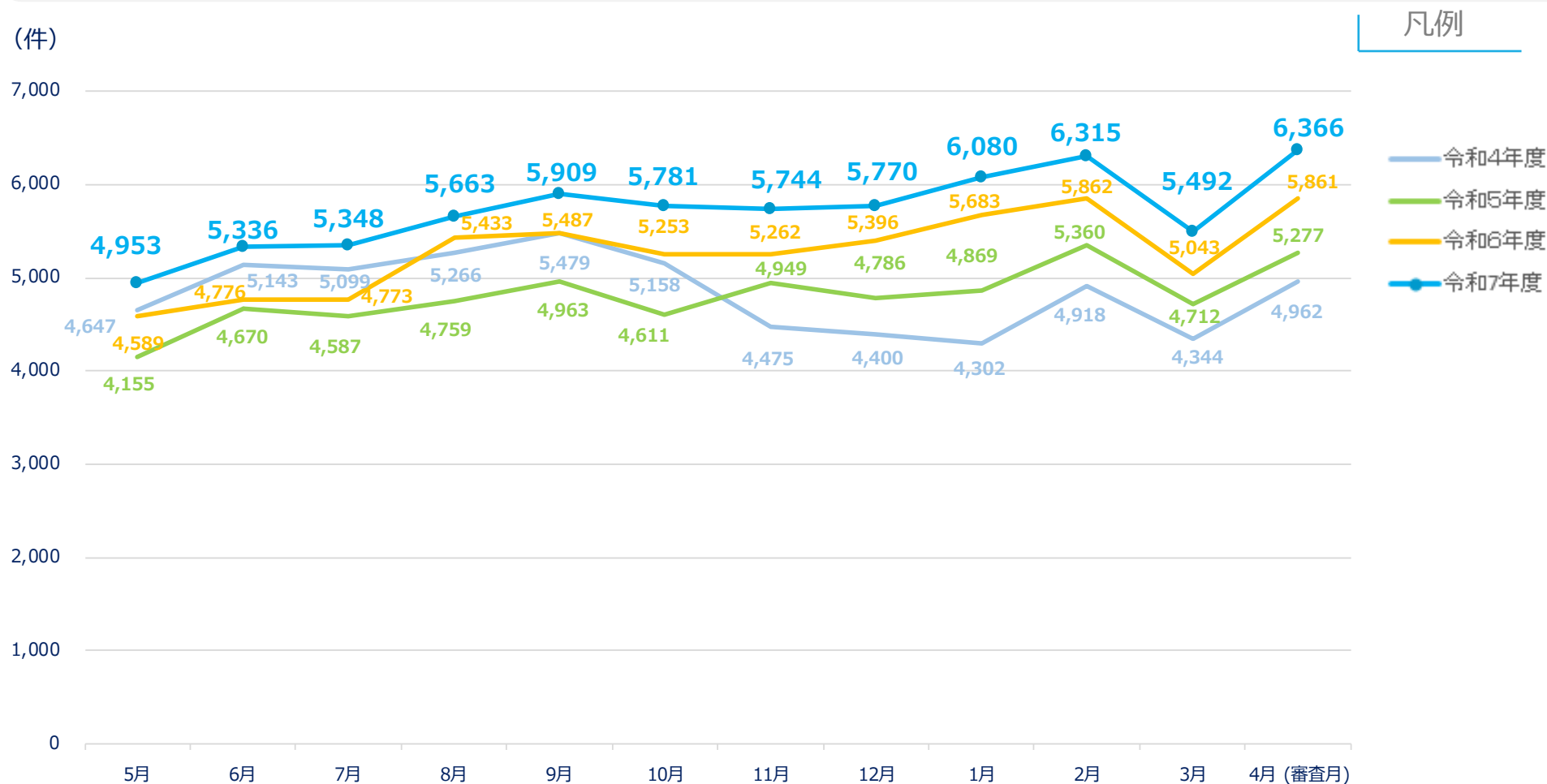
単位：件（ ）内は構成割合



(参考) 原審査受付件数の推移【速報値】

令和8年4月審査分

- 令和4年10月診療以降の改正・拡大分を含めた総件数は6,366件
- 前月から874件増加

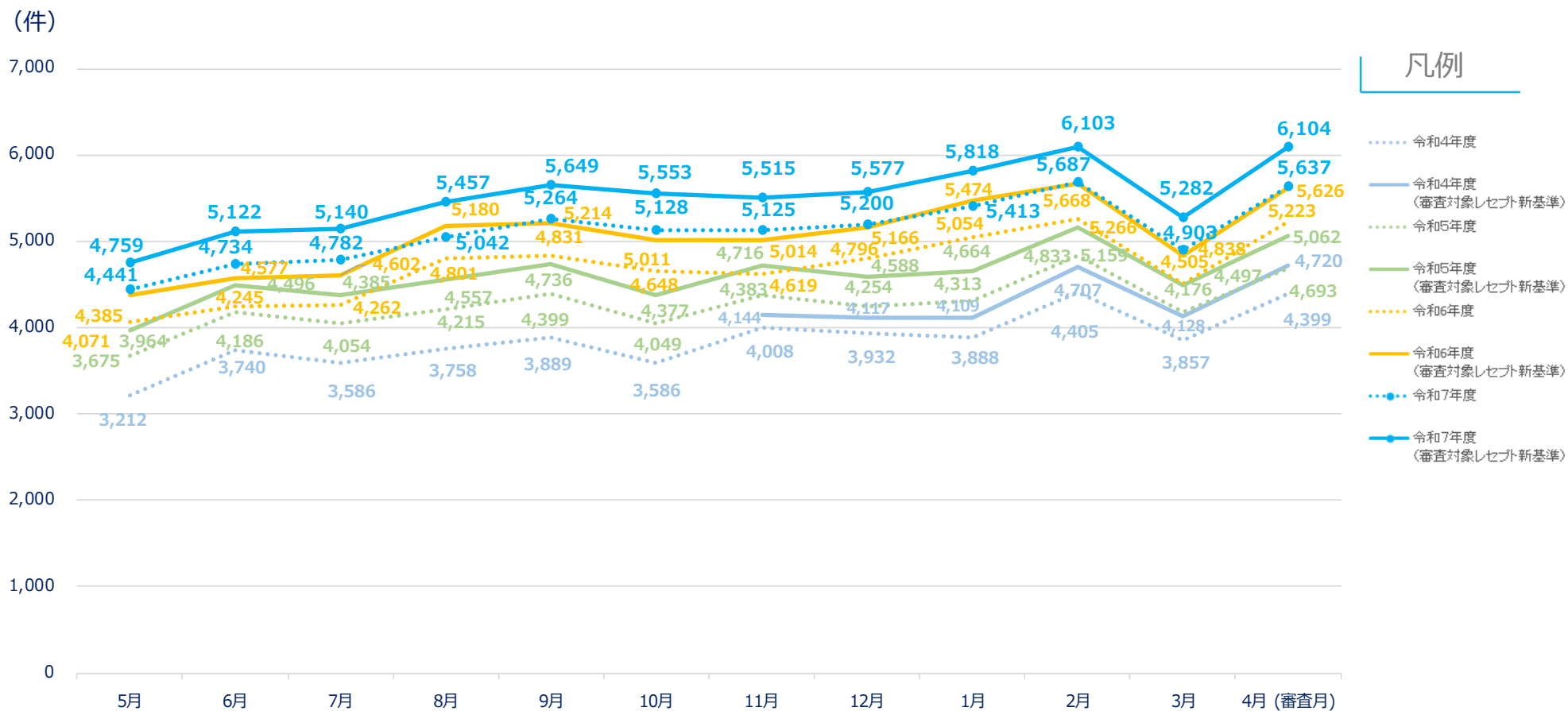


※ 令和4年10月診療分から審査対象レセプトが改正

- ・ 医科については、「38万点以上のレセプト」から「入院に係るレセプトのうち合計点数が38万点（特定機能病院にあっては35万点）以上のもの」に拡大
- ・ 漢方レセプト等の医科入院外レセプトは廃止

(参考) 原審査受付件数 (医科入院) の推移【速報値】

- 令和4年10月診療以降の改正・拡大分を含めた総件数は6,104件
- 前月から822件増加

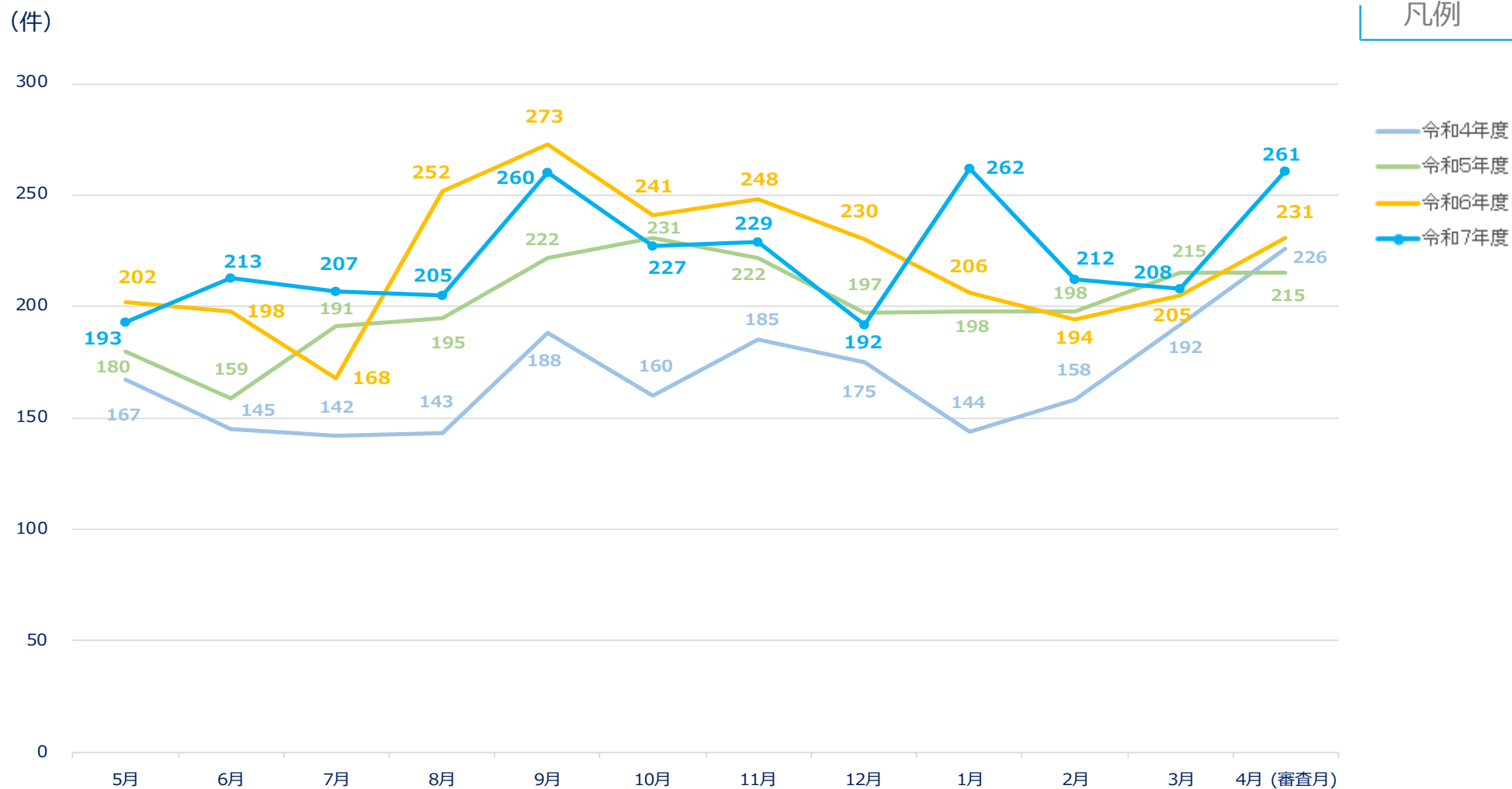


※ 令和4年10月診療分以降の審査対象レセプトの改正を踏まえ、医科入院分に限定した件数推移 (グラフ) としている。

(参考) 原審査受付件数 (歯科) の推移【速報値】

令和8年4月審査分

- 前月から53件増加



- 請求点数は33億6,575万点、査定点数は4,044万点

審査状況

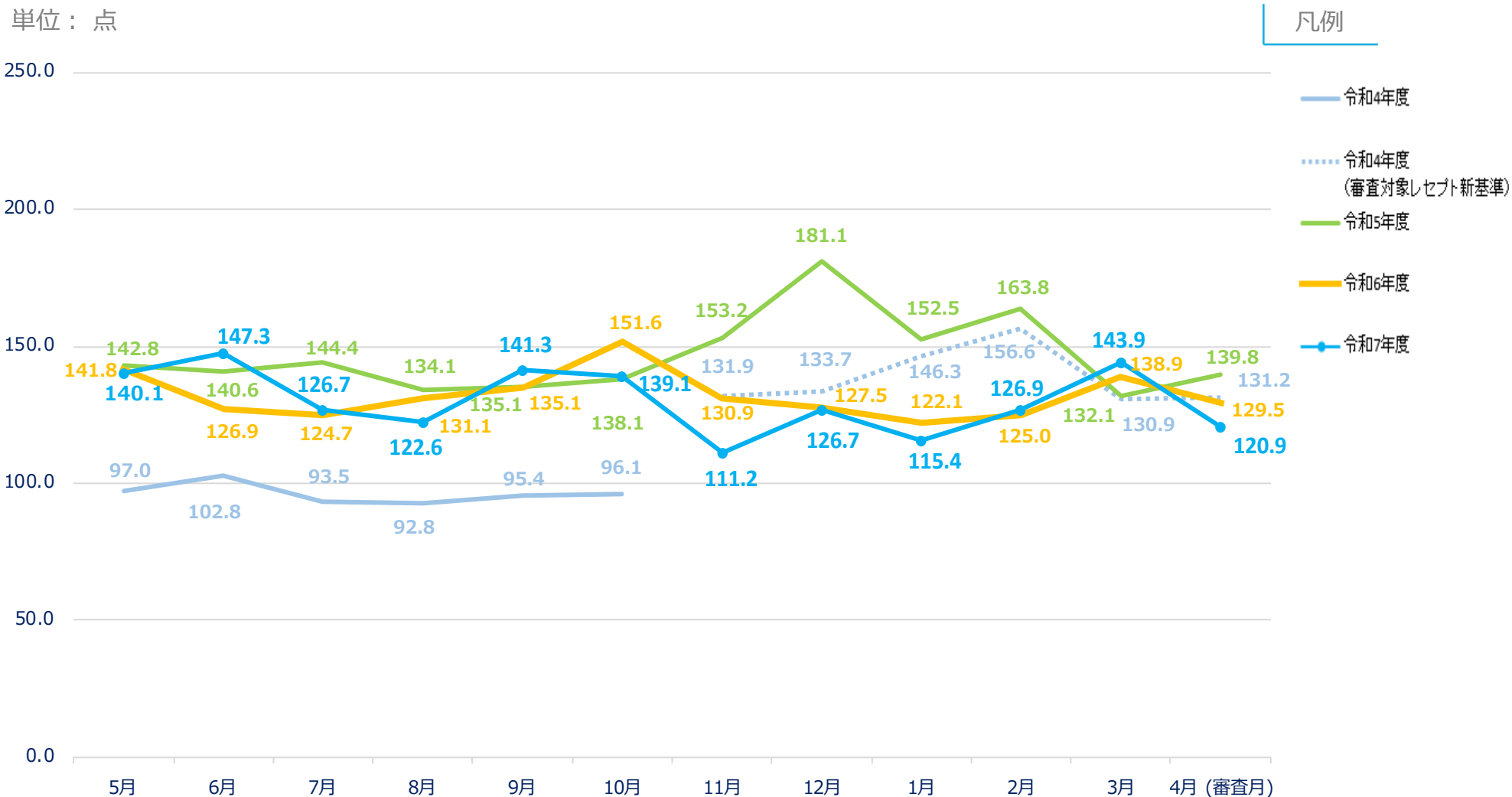
	点数
請求点数 ※	33億6,575万点
査定点数	4,044万点
請求1万点当たり査定点数 (査定点数/請求点数×10,000)	
合計	120.2点
医科	120.9点
歯科	81.4点

※ 請求点数は受付したレセプトの総点数から返戻分の点数を除外した点数である。

(参考) 原審査分 (請求1万点当たり査定点数の推移) 【速報値】

令和8年4月審査分

- 当月の請求1万点当たり査定点数は120.9点
- 前月から23.0点減少



- 保険者再審査の処理件数は2,381件、査定件数は182件、査定点数は74万点
- 医療機関再審査の処理件数は293件、復活件数は13件、復活点数は12万点

保険者再審査

	件数
処理件数	2,381 件
査定件数	182 件

	点数
査定点数	737,069 点
原審査請求1万点当たりの査定点数	2.5 点

医療機関再審査

	件数
処理件数	293 件
復活件数	13 件

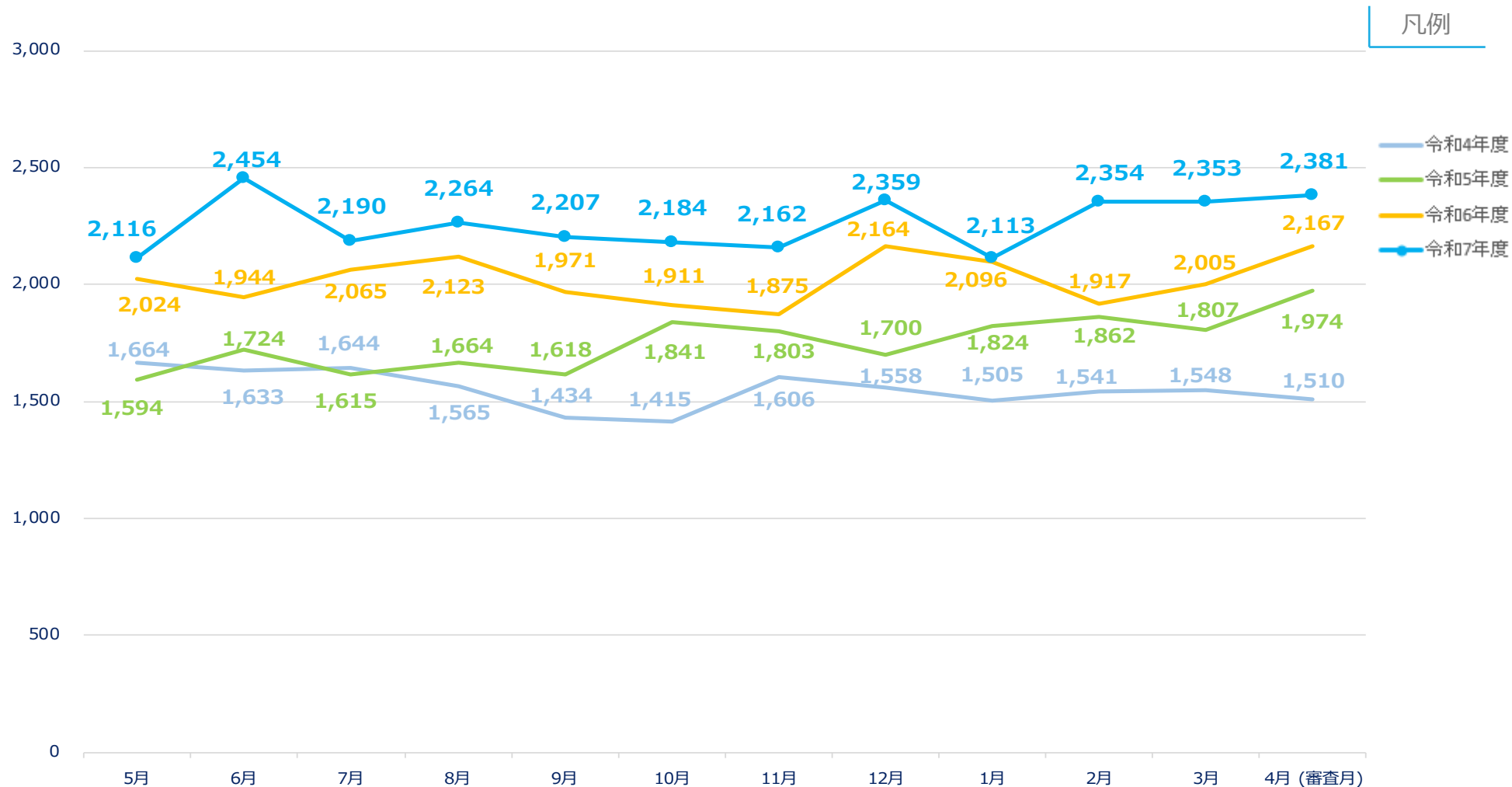
	点数
復活点数	118,852 点
原審査請求1万点当たりの復活点数	0.4 点

- ※ 原審査請求1万点当たり査定点数及び復活点数は、4か月～6か月前平均原審査請求点数に対するものである。
- ※ 令和4年10月1日付け審査対象レセプトの改正が行われ、一部対象の拡大に併せ入院外レセプトが対象外とされた。

(参考) 保険者再審査処理件数の推移【速報値】

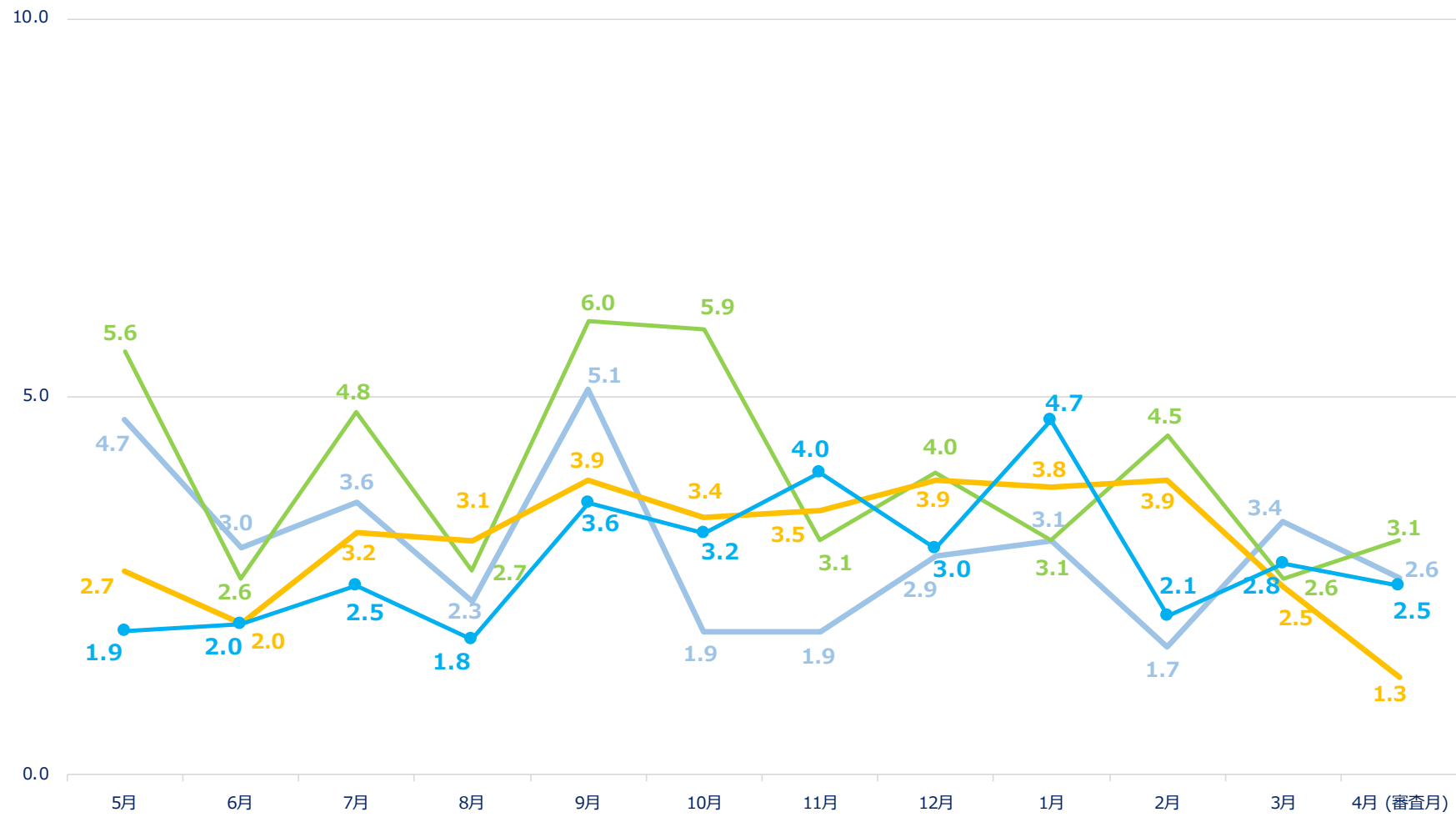
令和8年4月審査分

単位：件



(参考) 再審査分 (請求1万点当たり保険者再審査査定点数の推移) 【速報値】

単位：点



凡例

- 令和4年度
- 令和5年度
- 令和6年度
- 令和7年度