

発表事項

- 1 令和7事業年度事業の実施状況及び決算
 - (1) 令和7事業年度事業の実施状況
 - (2) 審査支払会計
 - (3) 保健医療情報会計及び医療介護情報化等特別会計
 - (4) 財政調整等特別会計

- 2 令和8事業年度認可事業特別会計予算、事業計画及び資金計画変更

- 3 令和7年度の支払基金の取扱状況
 - (1) 診療報酬等確定状況（令和7年4月～令和8年3月診療分）
 - (2) 審査状況（令和7年5月～令和8年4月審査分）
 - (3) 特別審査委員会の審査状況（令和7年5月～令和8年4月審査分）

- 4 令和8年4月審査分の審査状況

- 5 令和8年5月審査分の特別審査委員会審査状況

確定件数

- 注1
- ・令和7年度の確定件数は前年度より0.2%増加。
 - ・診療種別別では従来から訪問看護の伸び率が高く、令和7年度は16.6%の増加。

単位：万件

制度別	令和5年度		令和6年度		令和7年度	
			対前年度増減率		対前年度増減率	【 】は構成割合
医療保険	103,155 【79.1%】	105,036 【79.2%】	+1.8%	105,053 【79.1%】	+0.0%	
各法	27,321 【20.9%】	27,592 【20.8%】	+1.0%	27,834 【20.9%】	+0.9%	
(再掲)地方単独事業	18,270	18,835	+3.1%	18,922	+0.5%	
総計	130,476	132,627	+1.6%	132,887	+0.2%	

診療種別	令和5年度		令和6年度		令和7年度	
			対前年度増減率		対前年度増減率	
医科	67,708 【51.9%】	68,235 【51.4%】	+0.8%	67,886 【51.1%】	▲0.5%	
歯科	16,678 【12.8%】	17,340 【13.1%】	+4.0%	17,925 【13.5%】	+3.4%	
調剤	45,760 【35.1%】	46,672 【35.2%】	+2.0%	46,632 【35.1%】	▲0.1%	
(再掲)食事・生活	795	803	+0.9%	808	+0.7%	
訪問看護	330 【0.3%】	380 【0.3%】	+15.4%	444 【0.3%】	+16.6%	
総計	130,476	132,627	+1.6%	132,887	+0.2%	

注1) 令和7年度の確定件数とは、令和7年4月～令和8年3月診療分の再審査分等調整後の件数である。

注2) 平日の日数は、令和5年度及び令和6年度が290日、令和7年度が289日

注3) 被用者保険の加入者数を前年同期と比べると、令和6年4月～令和7年1月平均では0.1%減、令和7年4月～令和8年1月平均では0.1%減であった。

(出典：厚生労働省「最近の医療費の動向」)

確定金額

- 注1
- ・令和7年度の確定金額は前年度より3.5%増加。
 - ・診療種別別では従来から訪問看護の伸び率が高く、令和7年度は17.0%の増加。

単位：億円
【 】は構成割合

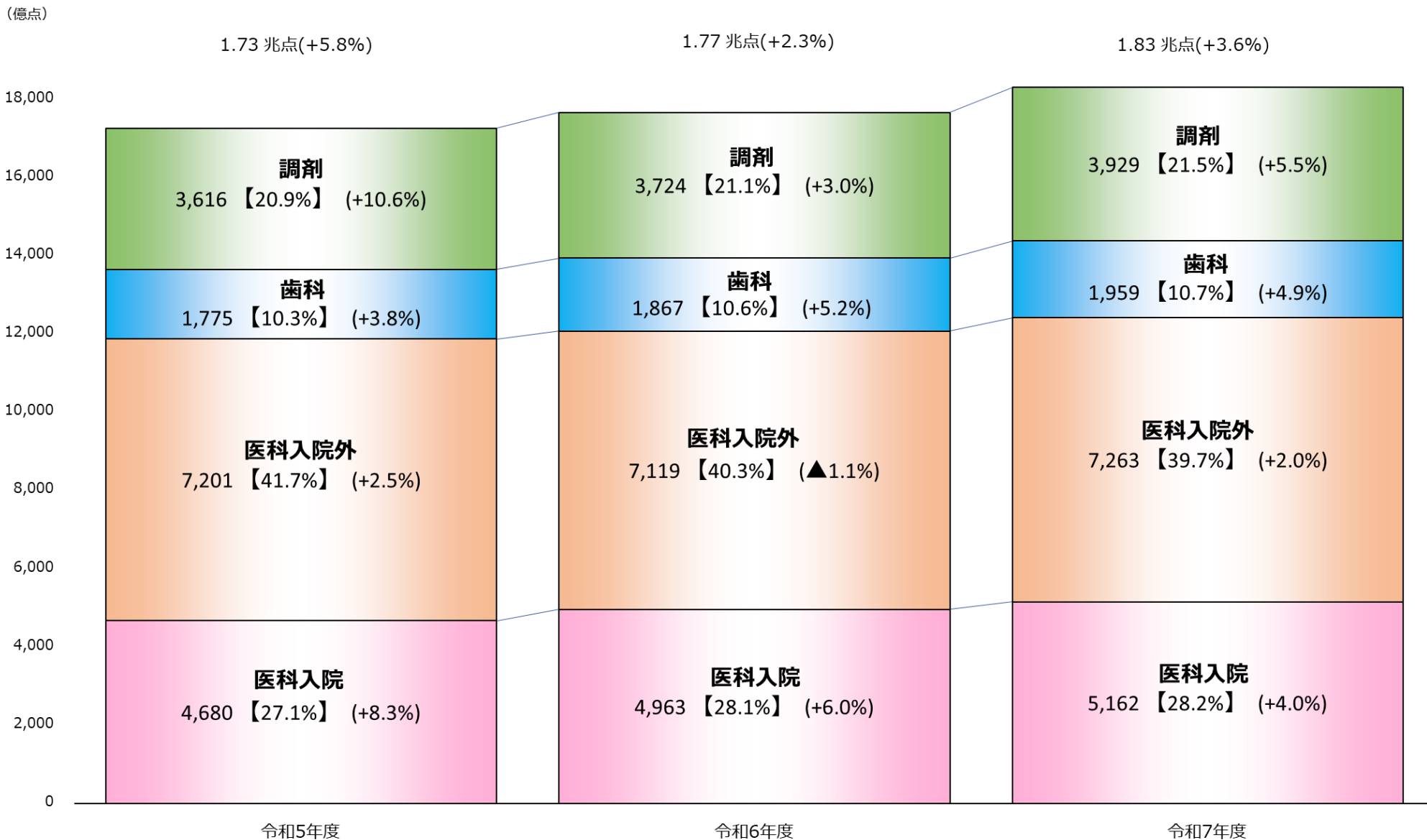
制度別	令和5年度		令和6年度		令和7年度	
			対前年度増減率		対前年度増減率	
医療保険	120,181 【80.5%】	122,109 【80.7%】	+1.6%	126,623 【80.8%】	+3.7%	
各法	29,156 【19.5%】	29,290 【19.3%】	+0.5%	30,141 【19.2%】	+2.9%	
(再掲)地方単独事業	4,042	4,150	+2.7%	4,351	+4.8%	
総計	149,338	151,399	+1.4%	156,764	+3.5%	

診療種別	令和5年度		令和6年度		令和7年度	
			対前年度増減率		対前年度増減率	
医科	103,256 【69.1%】	103,566 【68.4%】	+0.3%	106,092 【67.7%】	+2.4%	
歯科	13,547 【9.1%】	14,185 【9.4%】	+4.7%	14,837 【9.5%】	+4.6%	
調剤	29,662 【19.9%】	30,415 【20.1%】	+2.5%	32,197 【20.5%】	+5.9%	
食事・生活	942 【0.6%】	952 【0.6%】	+1.1%	969 【0.6%】	+1.8%	
訪問看護	1,929 【1.3%】	2,280 【1.5%】	+18.2%	2,669 【1.7%】	+17.0%	
総計	149,338	151,399	+1.4%	156,764	+3.5%	

注1) 確定金額とは、再審査分等調整後の金額である。

電子レセプトの総点数の推移

【 】内の数値は構成割合
 ()内の数値は対前年度増減率



電子レセプトの件数、日数及び点数

		合計	医科入院	医科入院外	歯科	調剤
件数 (万件)	令和 5年度	70,619	834	55,373	14,411	37,568
	令和 6年度	71,904	856	56,083	14,965	38,405
	令和 7年度	72,104	868	55,768	15,468	38,350
	対前年度増減率	+0.3%	+1.3%	▲0.6%	+3.4%	▲0.1%
日数 (万日)	令和 5年度	107,042	9,181	76,251	21,610	44,371
	令和 6年度	108,289	9,334	76,977	21,977	45,226
	令和 7年度	107,728	9,382	76,036	22,309	44,702
	対前年度増減率	▲0.5%	+0.5%	▲1.2%	+1.5%	▲1.2%
点数 (億点)	令和 5年度	17,272	4,680	7,201	1,775	3,616
	令和 6年度	17,673	4,963	7,119	1,867	3,724
	令和 7年度	18,313	5,162	7,263	1,959	3,929
	対前年度増減率	+3.6%	+4.0%	+2.0%	+4.9%	+5.5%

注1) 件数、日数の合計には、調剤分を含まない。

注2) 調剤の日数とは、処方箋の受付回数である。

注3) 食事・生活療養費を含まない。

電子レセプトの診療諸率

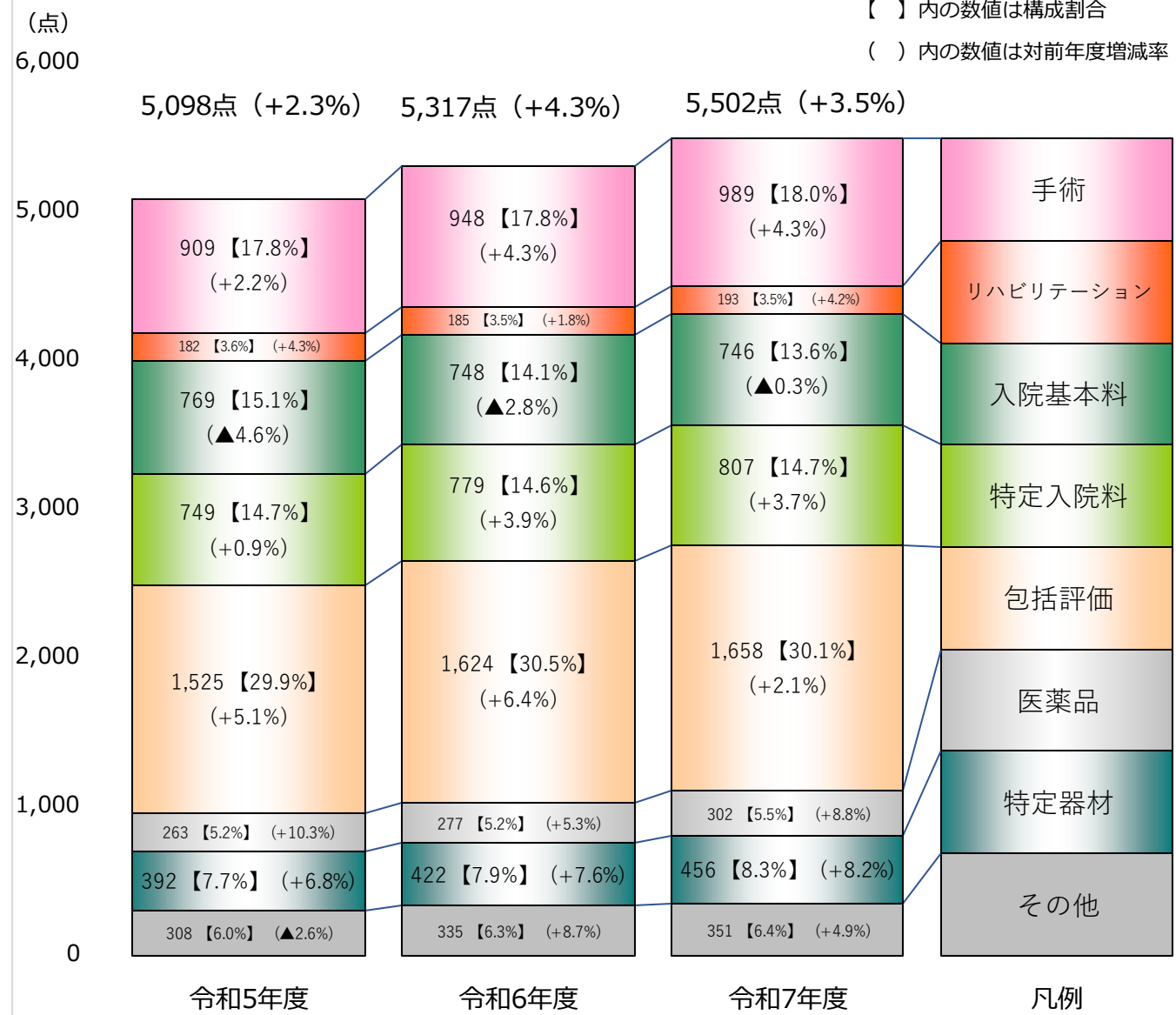
		合計	医科入院	医科入院外	歯科	調剤
1件当たり点数	令和5年度	2,446	56,126	1,300	1,231	962
	令和6年度	2,458	57,950	1,269	1,248	970
	令和7年度	2,540	59,481	1,302	1,267	1,024
	対前年度増減率	+3.3%	+2.6%	+2.6%	+1.5%	+5.7%
1件当たり日数	令和5年度	1.52	11.01	1.38	1.50	1.18
	令和6年度	1.51	10.90	1.37	1.47	1.18
	令和7年度	1.49	10.81	1.36	1.44	1.17
	対前年度増減率	▲0.8%	▲0.8%	▲0.7%	▲1.8%	▲1.0%
1日当たり点数	令和5年度	1,614	5,098	944	821	815
	令和6年度	1,632	5,317	925	850	823
	令和7年度	1,700	5,502	955	878	879
	対前年度増減率	+4.2%	+3.5%	+3.3%	+3.4%	+6.7%

注1) 調剤の日数とは、処方箋の受付回数である。

注2) 食事・生活療養費を含まない。

電子レセプト 医科入院 1日当たり点数の診療行為大分類別推移

【 】内の数値は構成割合
()内の数値は対前年度増減率



令和7年度における主な増減要因

【医薬品】の増加 (+8.8%)

- ・ブレヤンジ静注の薬価改定・延べ数量増加の影響

[寄与度 +1.2%]

R6薬価 3264.8万円 ⇒ R7薬価 3509.6万円

- ・キイトルーダ点滴静注の延べ数量増加及びテッペーザ点滴静注用の販売開始・延べ数量増加の影響 (令和6年11月販売開始)

摘要名称	延数量 (瓶)		増減率 (%)	寄与度 (%)
	令和6年度	令和7年度		
キイトルーダ点滴静注 100mg 4mL	49,658	61,524	+23.9	+0.9
テッペーザ点滴静注用 500mg	109	2,254	+1,972.2	+0.8

【特定器材】の増加 (+8.2%)

経皮的カテーテル心筋焼灼術用カテーテル (パルスフィールド) の保険適用の影響 (令和6年9月1日収載)

摘要名称	算定本数 (本)		増減率 (%)	寄与率 (%)
	令和6年度	令和7年度		
経皮的カテーテル心筋焼灼術用カテーテル (パルス・標準型)	5,415	26,558	+390.5	+3.6
経皮的カテーテル心筋焼灼術用カテーテル (パルス・熱・検査機能)	-	162	-	+0.0
上記以外	54,469	40,161	▲26.3	▲1.8

【その他】の増加 (+4.9%)

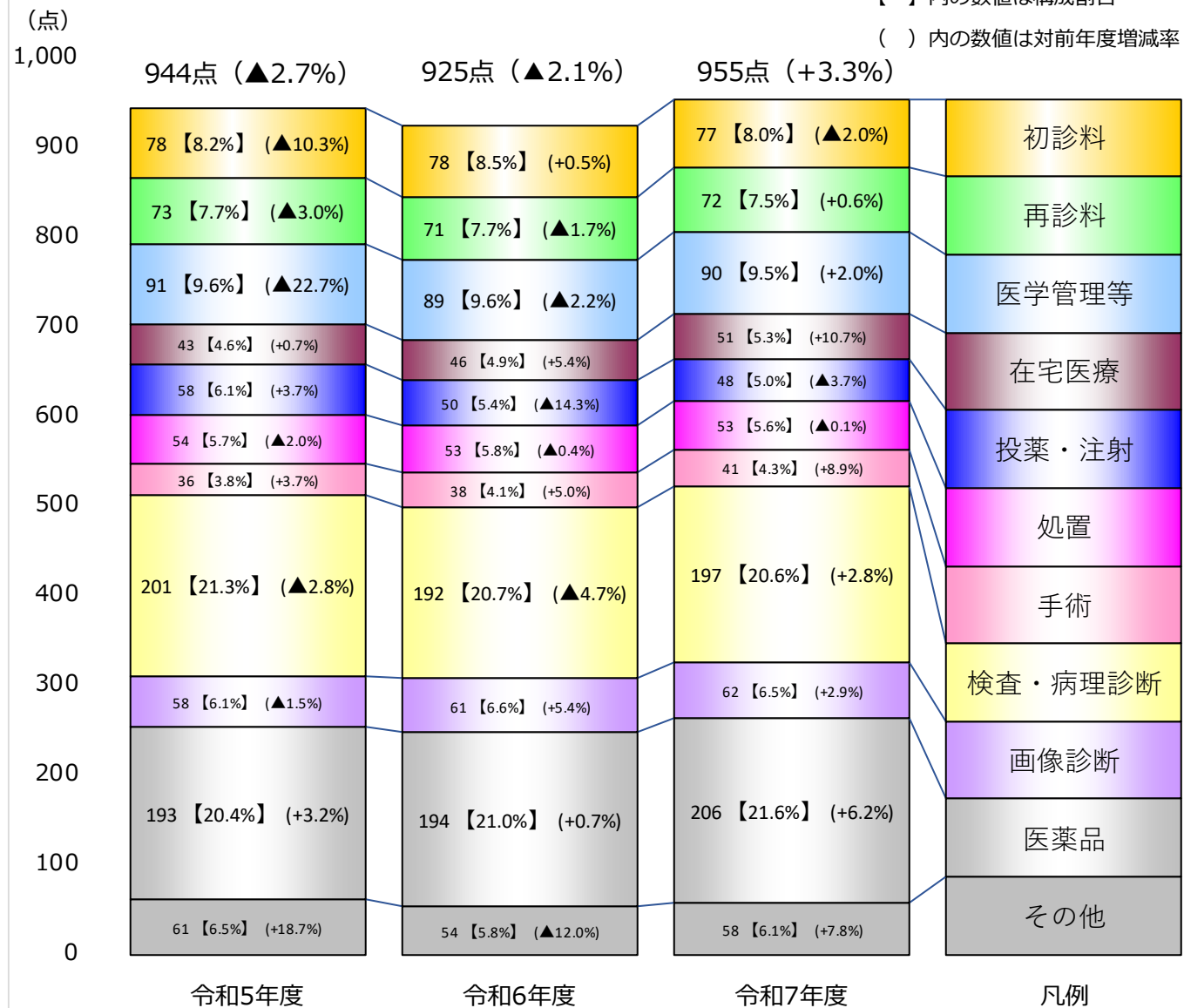
入院ベースアップ評価料の影響 [寄与度 +3.6%]

注) 構成割合の3%未満の診療行為大分類は「その他」に集計

電子レセプト 医科入院外 1日当たり点数の診療行為大分類別推移

【 】内の数値は構成割合

()内の数値は対前年度増減率



令和7年度における主な増減要因

【在宅医療】の増加 (+10.7%)

- 在宅自己注射指導管理料 (1以外) (月27回以下) 及び在宅持続陽圧呼吸療法用治療器加算 (CPAPを使用) の算定回数増加の影響

摘要名称	算定回数 (万回)		増減率 (%)	寄与率 (%)
	令和6年度	令和7年度		
在宅自己注射指導管理料 (1以外) (月27回以下)	312	443	+41.8	+2.5
在宅持続陽圧呼吸療法用治療器加算	675	754	+11.6	+2.3

【手術】の増加 (+8.9%)

- 内視鏡的大腸ポリープ・粘膜切除術 (長径2cm未満) 及び水晶体再建術 (眼内レンズを挿入) (その他) の算定回数増加の影響

摘要名称	算定回数 (万回)		増減率 (%)	寄与率 (%)
	令和6年度	令和7年度		
内視鏡的大腸ポリープ・粘膜切除術 (長径2cm未満)	80	95	+17.6	+2.6
水晶体再建術 (眼内レンズを挿入) (その他)	26	28	+7.3	+1.0

【医薬品】の増加 (+6.2%)

- キイトルーダ点滴静注の延べ数量増加及びテッパーザ点滴静注用の販売開始・延べ数量増加の影響 (令和6年11月販売開始)

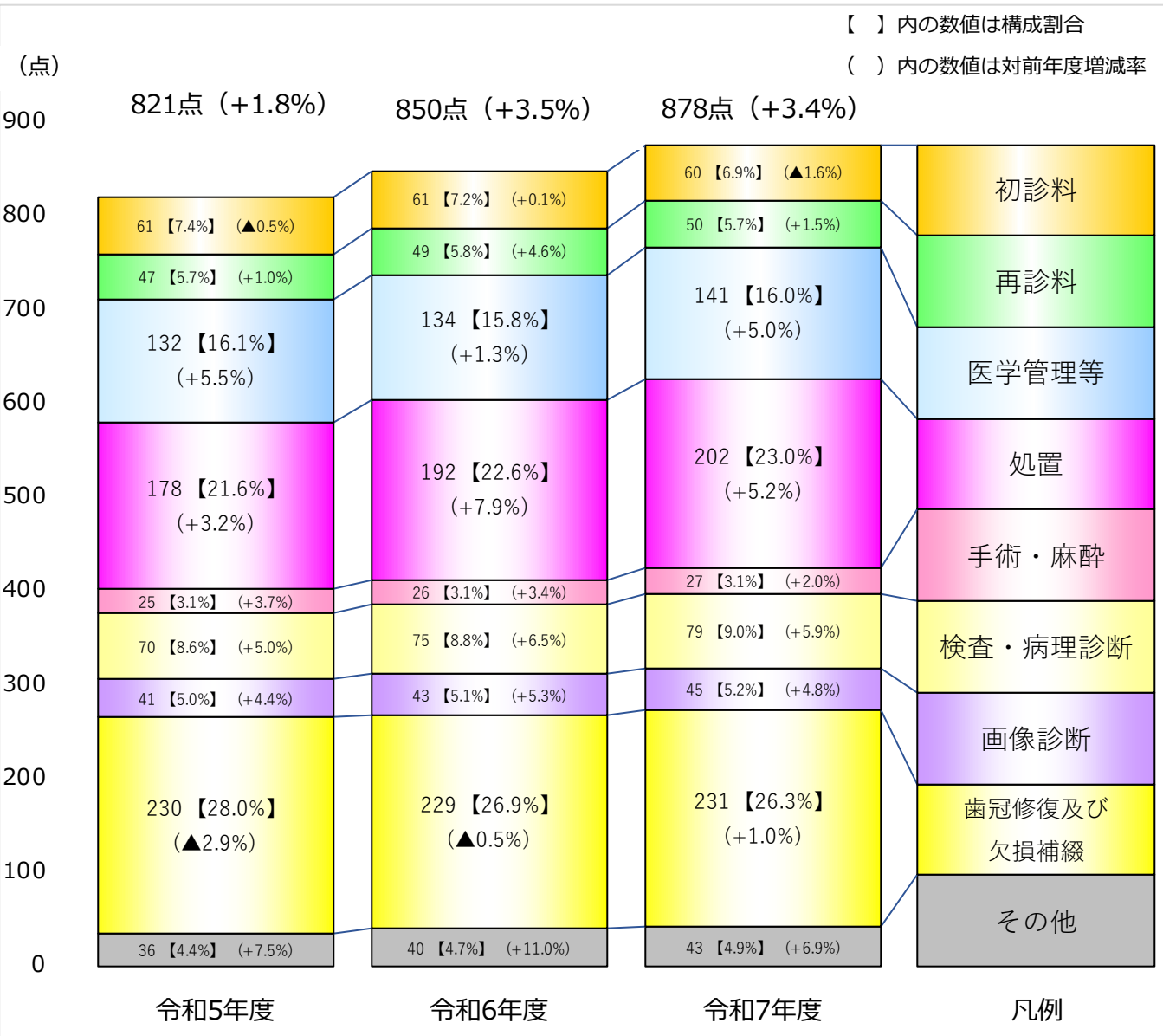
摘要名称	延数量 (瓶)		増減率 (%)	寄与度 (%)
	令和6年度	令和7年度		
キイトルーダ点滴静注100mg 4mL	264,993	320,810	+21.1	+0.8
テッパーザ点滴静注用500mg	777	11,669	+1,400.9	+0.7

【その他】の増加 (+7.8%)

- 外来・在宅ベースアップ評価料の影響 [寄与度 +1.3%]

注) 構成割合の3%未満の診療行為大分類は「その他」に集計

電子レセプト 歯科 1日当たり点数の診療行為大分類別推移



令和7年度における主な増減要因

【医学管理等】の増加 (+5.0%)

長期管理加算及び歯科疾患管理料の算定回数増加の影響

摘要名称	算定回数 (万回)		増減率 (%)	寄与率 (%)
	令和6年度	令和7年度		
長期管理加算	5,390	5,960	+10.6	+2.0
歯科疾患管理料	13,136	13,668	+4.1	+1.2

【処置】の増加 (+5.2%)

歯周病安定期治療及びフッ化物歯面塗布処置の算定回数増加の影響

摘要名称	算定回数 (万回)		増減率 (%)	寄与率 (%)
	令和6年度	令和7年度		
歯周病安定期治療	1,671	2,016	+20.7	+2.6
フッ化物歯面塗布処置	1,380	1,932	+40.1	+1.2

【検査・病理診断】の増加 (+5.9%)

歯周精密検査及び歯周基本検査の算定回数増加の影響

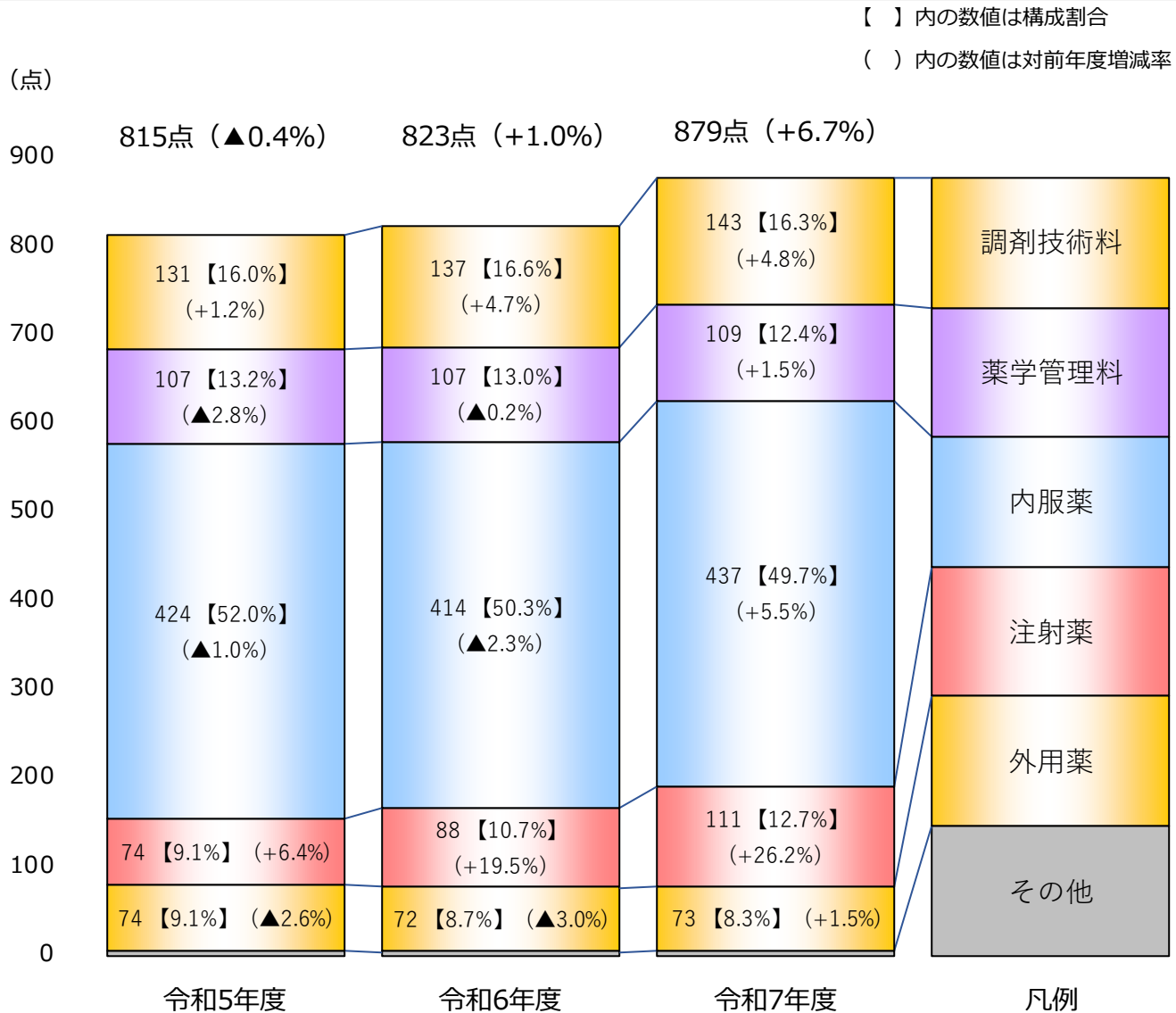
摘要名称	算定回数 (万回)		増減率 (%)	寄与率 (%)
	令和6年度	令和7年度		
歯周精密検査	1,447	1,620	+11.9	+3.6
歯周基本検査	5,156	5,374	+4.2	+1.6

【その他】の増加 (+6.9%)

歯科外来・在宅ベースアップ評価料、入院ベースアップ評価料の影響
[寄与度 +2.1%]

注) 構成割合の3%未満の診療行為大分類は「その他」に集計

電子レセプト 調剤 1日当たり点数の診療行為大分類別推移



令和7年度における主な増減要因

【調剤技術料】の増加 (+4.8%)
 ・後発医薬品調剤体制加算の算定回数増加及びシェア変動の影響

名称	調剤数量割合	点数(点)	令和6年度		令和7年度		増減率(%)	寄与度(%)
			回数(百万回)	構成割合(%)	回数(百万回)	構成割合(%)		
加算1	80%以上	21	50	12.7	19	4.5	▲62.3	▲1.0
加算2	85%以上	28	130	33.0	71	16.7	▲45.6	▲2.6
加算3	90%以上	30	214	54.3	334	78.8	+56.3	+6.0
計			394	100.0	423	100.0	+7.6	+2.3

【内服薬】の増加 (+5.5%)
 ・ゾフルーザ錠・顆粒の延べ数量増加の影響 [寄与度 +0.6%]
 ・エンレスト錠の延べ数量増加の影響 [寄与度 +0.6%]

【注射薬】の増加 (+26.2%)
 ・GLP-1受容体作動薬(2型糖尿病)の延べ数量増加の影響

名称	延数量(万キット)		増減率(%)	寄与度(%)
	令和6年度	令和7年度		
マンジャロ	449.3	1,095.5	+143.8	+7.7
トルリシティ	130.2	117.0	▲10.1	▲0.1
オゼンピック	103.9	84.6	▲18.6	▲0.4
ビクトーザ	33.0	17.9	▲45.8	▲0.4
ゼップバウンド	-	5.7	-	+0.1
リクスマア	0.3	0.0	▲99.9	▲0.0
バイエッタ	0.2	-	▲100.0	▲0.0
計				+6.9

・ヒフデュラ配合皮下注の延べ数量増加の影響 [寄与度 +2.7%]

注) 構成割合の3%未満の診療行為大分類は「その他」に集計