

発表事項

- 1 令和7事業年度事業の実施状況及び決算
 - (1) 令和7事業年度事業の実施状況
 - (2) 審査支払会計
 - (3) 保健医療情報会計及び医療介護情報化等特別会計
 - (4) 財政調整等特別会計

- 2 令和8事業年度認可事業特別会計予算、事業計画及び資金計画変更

- 3 令和7年度の支払基金の取扱状況
 - (1) 診療報酬等確定状況（令和7年4月～令和8年3月診療分）
 - (2) 審査状況（令和7年5月～令和8年4月審査分）
 - (3) 特別審査委員会の審査状況（令和7年5月～令和8年4月審査分）

- 4 令和8年4月審査分の審査状況

- 5 令和8年5月審査分の特別審査委員会審査状況

原審査受付状況

令和7年度

- 前年度に比べ、全体の受付件数は8.4%増加、医科入院（38万点以上）は8.9%増加、歯科は0.8%増加
 - 拡大分※である特定機能病院における35万点～38万点未満の医科入院レセプトは6.5%増加
 - ※ 令和4年10月診療分（令和4年11月審査分）より審査対象レセプトの改正（拡大）
 - 対象外とされた医科入院外9件
（入院外レセプトは月遅れ請求（改正前の令和4年9月診療 以前）分であり、今後漸減、無くなる予定）

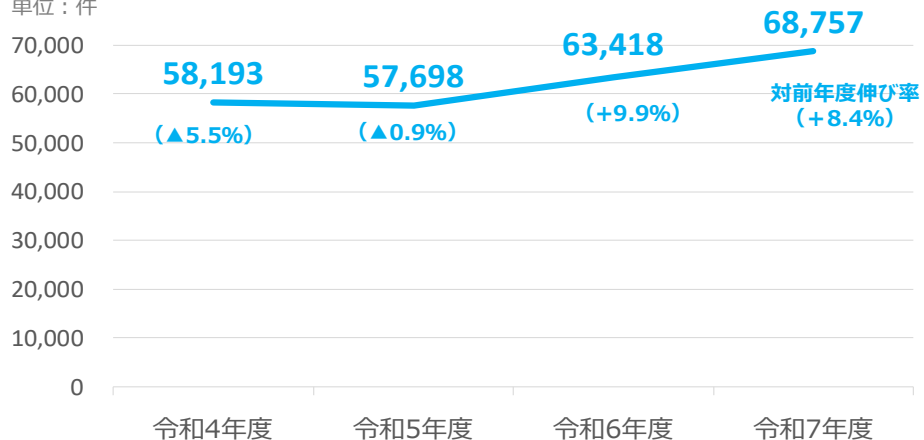
区分		件数	対前年度 伸び率	
受付件数	合計	68,757 件	+ 8.4 %	
	入院 (38万点以上)	61,357 件	+ 8.9 %	
	医科	入院 (改正 拡大分)	4,722 件	+ 6.5 %
	入院外	9 件	-	
歯科		2,669 件	+ 0.8 %	

年度別原審査受付状況

令和7年度

合計

単位：件

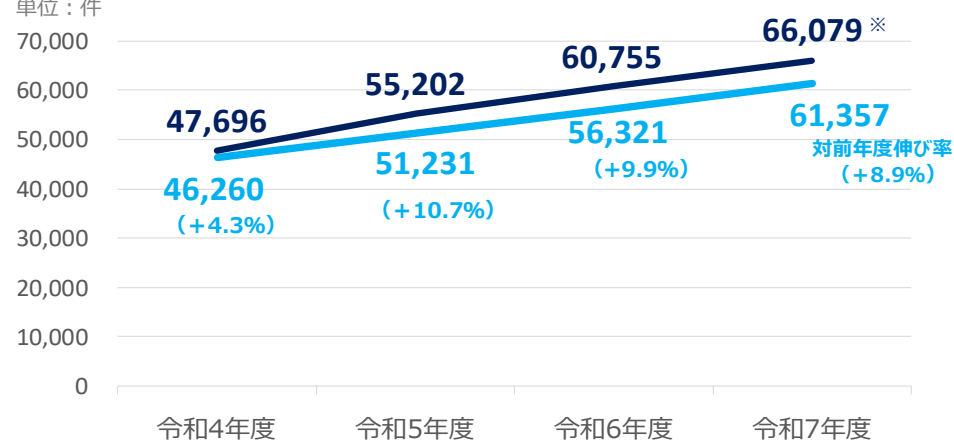


※ 令和4年10月診療分（令和4年11月審査分）より審査対象レセプトの改正（拡大）

※ 令和4年度からは審査対象レセプトの改正分に係る件数を含んでいる

医科入院

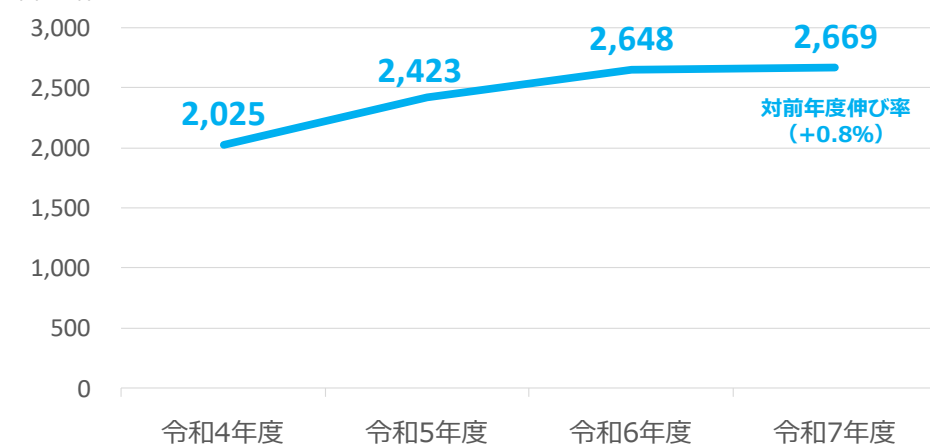
単位：件



※ 審査対象レセプトの改正分に係る件数を含む

歯科

単位：件

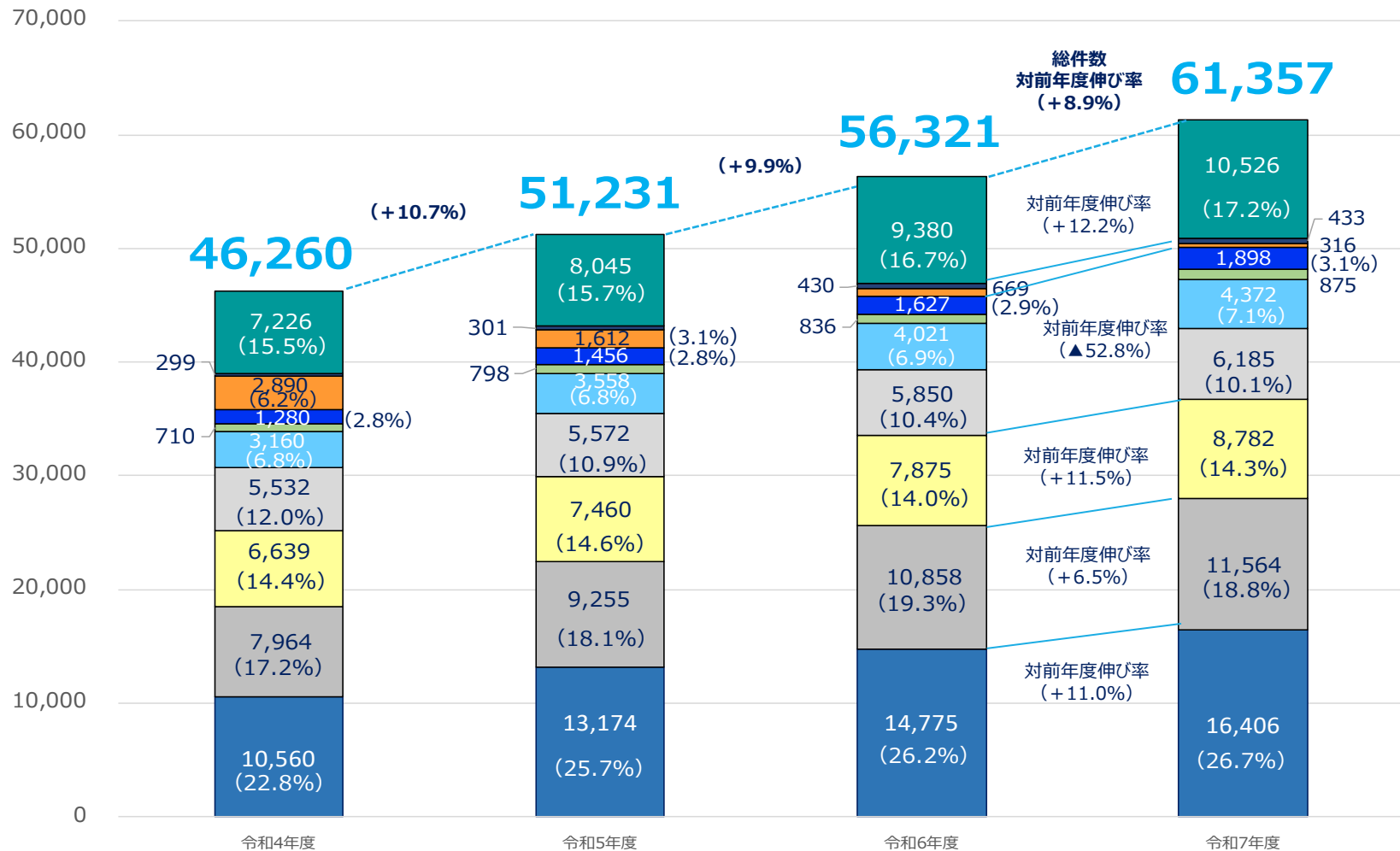


医科入院分（38万点以上）の主たる疾患別原審査受付状況の推移

令和7年度

- 対前年度伸び率
(血液疾患：+11.0%、脳疾患：+6.5%、循環器疾患：+11.5%、COVID-19：▲52.8%)

単位：件



凡例

- その他
- 呼吸器疾患
- COVID-19
- 腎臓疾患
- 先天性代謝疾患
- 消化器疾患
- 運動器疾患
- 循環器疾患
- 脳疾患
- 血液疾患

原審査分（審査状況）

令和7年度

- ・ 請求点数は352億6,132万点、査定点数は4億5,656万点
- ・ 医科の請求1万点当たり査定点数は129.5点

区分	点数	対前年度 伸び率
請求点数 [※]	352億6,132万点	+ 10.0%
査定点数	4億5,656万点	+ 8.0%
請求1万点当たり査定点数 (査定点数/請求点数×10,000)		
合計	129.5 点	▲ 1.8%
医科	130.2 点	▲ 1.8%
歯科	85.3 点	+ 0.5%

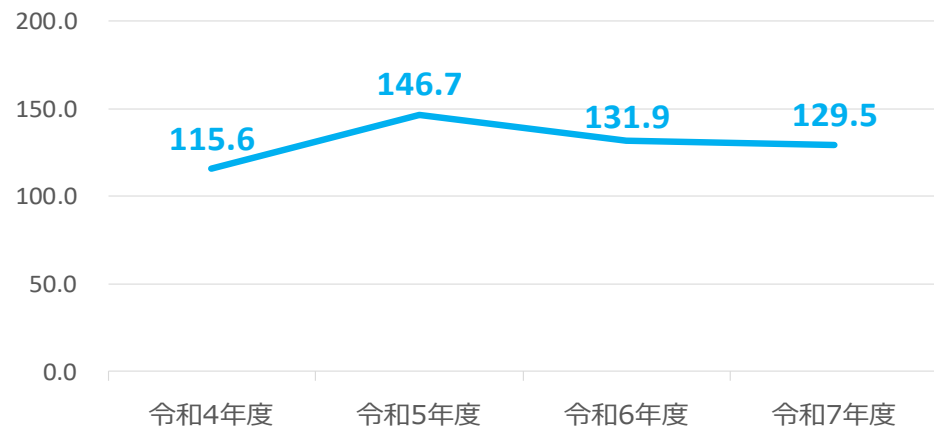
※ 請求点数は受付したレセプトの総点数から返戻分の点数を除外した点数である。

年度別請求1万点当たり原審査査定点数の状況

令和7年度

合計

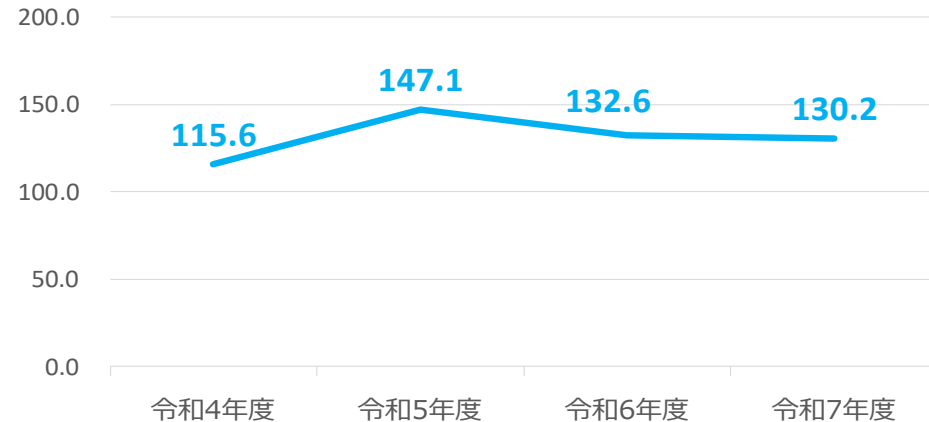
単位：点



- ※ 令和4年11月審査から審査対象レセプトの改正（拡大）
- ※ 令和4年度からは審査対象レセプトの改正分に係る査定点数を含んでいる

医科

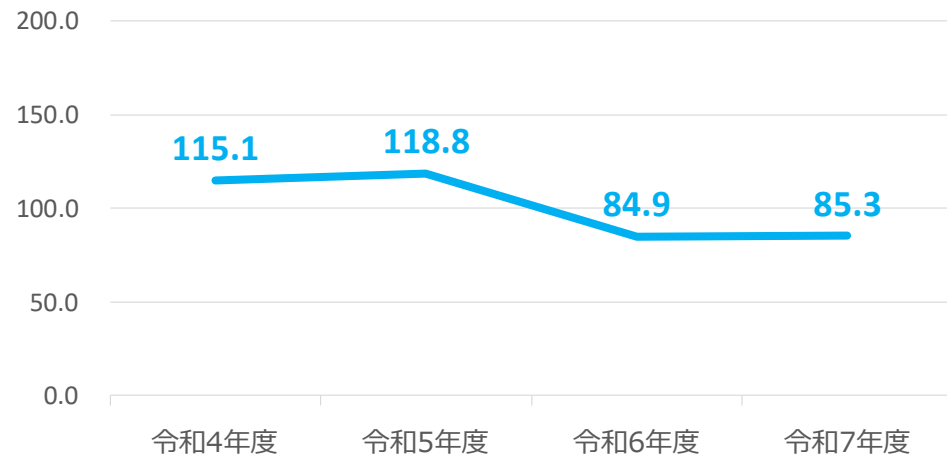
単位：点



- ※ 令和4年11月審査から審査対象レセプトの改正（拡大）
- ※ 令和4年度からは審査対象レセプトの改正分に係る査定点数を含んでいる

歯科

単位：点



保険者再審査の状況【医科歯科計】

令和7年度

- 前年度に比べ、再審査処理件数は11.8%増加
- 前年度に比べ、査定件数は4.7%増加、査定点数は4.9%増加

再審査処理・査定件数

医科・歯科計	件数	対前年度伸び率
処理件数	27,137 件	+ 11.8%
査定件数	2,226 件	+ 4.7%
原審査請求1万件当たり査定件数	402.8 件	▲ 5.8%

医科	件数	対前年度伸び率
処理件数	26,625 件	+ 11.7%
査定件数	2,172 件	+ 6.0%
原審査請求1万件当たり査定件数	408.9 件	+ 3.5%

歯科	件数	対前年度伸び率
処理件数	512 件	+ 18.8%
査定件数	54 件	▲ 30.8%
原審査請求1万件当たり査定件数	250.5 件	▲ 28.3%

再審査査定点数

医科・歯科計	点数	対前年度伸び率
査定点数	9,664,673 点	+ 4.9%
原審査請求1万点当たり査定点数	2.9 点	▲ 6.5%

医科	点数	対前年度伸び率
査定点数	9,509,145 点	+ 5.7%
原審査請求1万点当たり査定点数	2.9 点	▲ 3.3%

歯科	点数	対前年度伸び率
査定点数	155,528 点	▲ 28.0%
原審査請求1万点当たり査定点数	2.9 点	+ 16.0%

※ 原審査請求1万件（点）当たりの査定件数（点数）は、4か月～6か月前平均原審査請求件数（点数）に対するものを1年分集計したものの。

医療機関再審査の状況【医科歯科計】

令和7年度

- 前年度に比べ、再審査処理件数は4.4%増加
- 前年度に比べ、復活件数は23.8%減少、復活点数は36.7%減少

再審査処理・復活件数

医科・歯科計	件数	対前年度伸び率
再審査処理件数	3,489 件	+ 4.4%
復活件数	157 件	▲ 23.8%
原審査請求1万件当たり復活件数	28.4 件	▲ 31.4%

医科	件数	対前年度伸び率
再審査処理件数	3,434 件	+ 5.0%
復活件数	157 件	▲ 21.5%
原審査請求1万件当たり復活件数	29.6 件	▲ 22.9%

歯科	件数	対前年度伸び率
再審査処理件数	55 件	▲ 24.7%
復活件数	- 件	-
原審査請求1万件当たり復活件数	0.0 件	-

再審査復活点数

医科・歯科計	点数	対前年度伸び率
復活点数	2,336,002 点	▲ 36.7%
原審査請求1万点当たり復活点数	0.7 点	▲ 41.7%

医科	点数	対前年度伸び率
復活点数	2,336,002 点	▲ 36.7%
原審査請求1万点当たり復活点数	0.7 点	▲ 41.7%

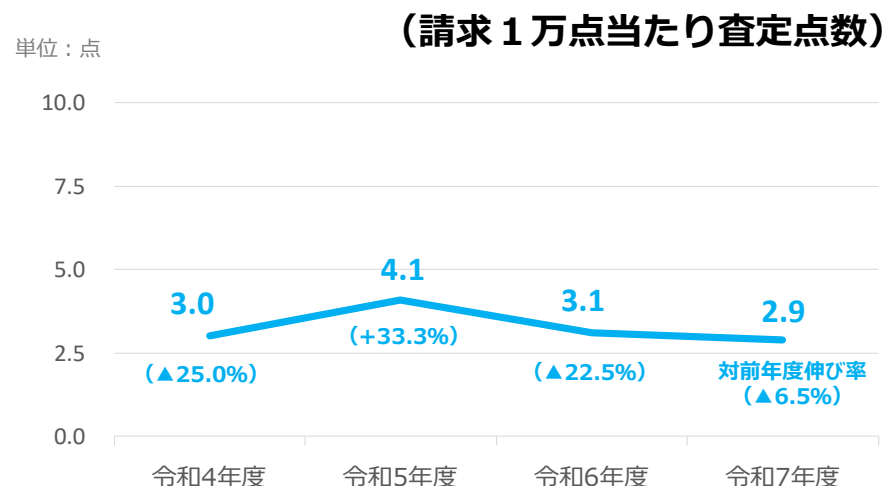
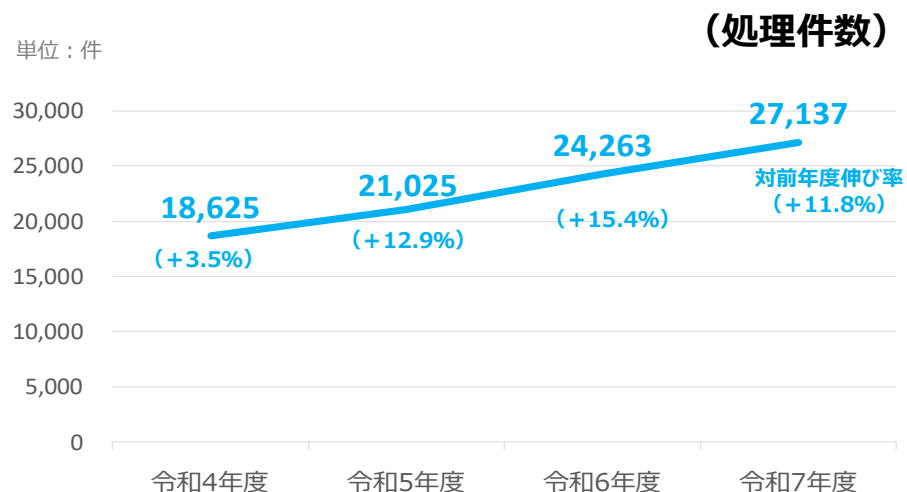
歯科	点数	対前年度伸び率
復活点数	- 点	-
原審査請求1万点当たり復活点数	0.0 点	-

※ 原審査請求1万件（点）当たりの復活件数（点数）は、4か月～6か月前平均原審査請求件数（点数）に対するものを1年分集計したものの。

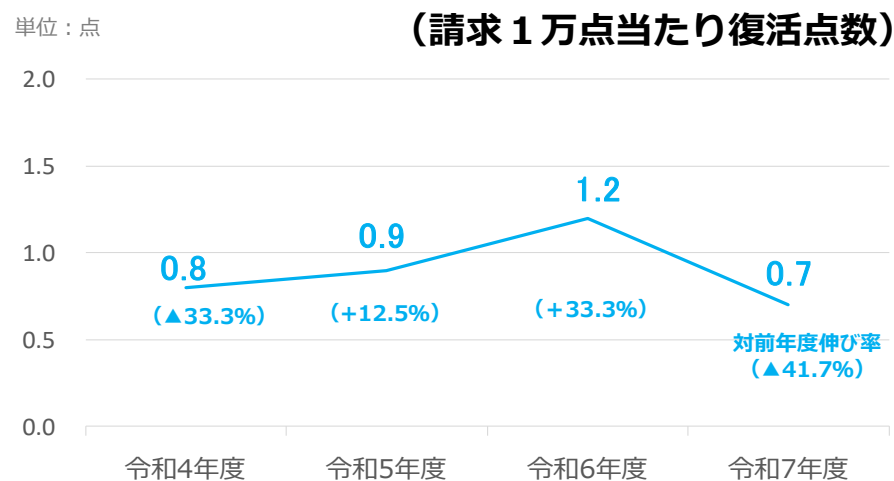
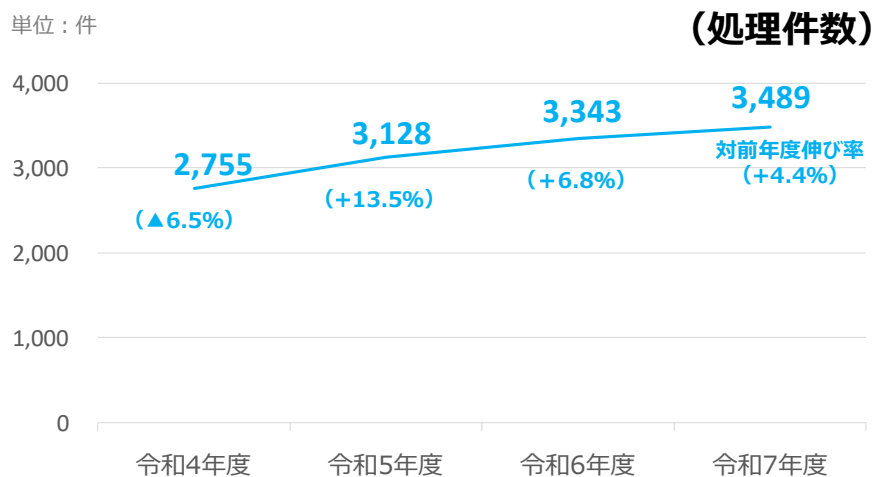
再審査年度別処理状況【医科歯科計】

令和7年度

保険者再審査



医療機関再審査



(参考) 特別審査委員会の審査対象となる明細書

令和7年度

【特別審査委員会対象明細書】

- 入院に係る医科診療報酬明細書のうち合計点数（心・脈管に係る手術を含む診療に係るものについては特定治療材料に係る点数を除いた合計点数）が**38万点**（特定機能病院及び臨床研究中核病院※にあっては**35万点**）以上のもの
- 合計点数に関わらず、肺移植、心移植、肝移植に係る手術を含む診療に係るもの
- 歯科診療に係る診療報酬明細書のうち合計点数が**20万点以上**のもの

※ 特定機能病院 …… 高度の医療の提供、高度の医療技術の開発及び高度の医療に関する研修を実施する能力等を備えた病院
臨床研究中核病院 … 日本発の医薬品・医療機器の開発に必要な高い臨床研究を推進するため国際水準の臨床研究等を担う病院