

# 発表事項

- 1 令和7事業年度事業の実施状況及び決算
  - (1) 令和7事業年度事業の実施状況
  - (2) 審査支払会計
  - (3) 保健医療情報会計及び医療介護情報化等特別会計
  - (4) 財政調整等特別会計
  
- 2 令和8事業年度認可事業特別会計予算、事業計画及び資金計画変更
  
- 3 令和7年度の支払基金の取扱状況
  - (1) 診療報酬等確定状況（令和7年4月～令和8年3月診療分）
  - (2) 審査状況（令和7年5月～令和8年4月審査分）
  - (3) 特別審査委員会の審査状況（令和7年5月～令和8年4月審査分）
  
- 4 令和8年4月審査分の審査状況
  
- 5 令和8年5月審査分の特別審査委員会審査状況

## 原審査の状況【医科歯科計】

- ・前年同月に比べ、請求件数は0.9%減少、請求点数は2.7%増加、査定件数は1.1%増加、査定点数は9.9%増加
- ・救急医療管理加算、特定入院料の査定点数が増加

## 請求・査定件数

	件数	対前年同月伸び率
請求件数 (A)	<b>7,744万件</b>	<b>▲0.9%</b>
査定件数 (B)	<b>101.8万件</b>	<b>+1.1%</b>
・単月点検分	63.4万件	+0.2%
・突合点検分	20.5万件	<b>▲0.6%</b>
・縦覧点検分	17.8万件	+6.4%
請求1万件当たり査定件数 ( (B) / (A) ×10000)	<b>131.4件</b>	<b>+2.0%</b>
・単月点検分	81.9件	+1.1%
・突合点検分	26.5件	+0.4%
・縦覧点検分	23.0件	+7.4%

## 請求・査定点数

	点数	対前年同月伸び率
請求点数 (C)	<b>1,548億248万点</b>	<b>+2.7%</b>
査定点数 (D)	<b>5億3,902万点</b>	<b>+9.9%</b>
・単月点検分	4億4,076万点	+10.6%
・突合点検分	5,298万点	+3.9%
・縦覧点検分	4,529万点	+10.7%
請求1万点当たり査定点数 ( (D) / (C) ×10000)	<b>34.8点</b>	<b>+7.0%</b>
・単月点検分	28.5点	+7.7%
・突合点検分	3.4点	+1.1%
・縦覧点検分	2.9点	+7.8%

参考：調剤レセプトの請求件数	4,294万件	(▲1.7%)
請求点数	487億3,509万点	(+6.7%)

単月査定件数	3.4万件	(+21.1%)
単月査定点数	153.4万点	(+20.2%)

平日の日数	7年3月：25日	8年3月：25日	影響度：0.0%
-------	----------	----------	----------

- 1) 突合点検に係る査定件数・点数には医科（歯科）レセプトと調剤レセプトを照合した結果、査定となった調剤レセプトの件数及び点数を含んでいる。
- 2) 縦覧点検分には入外点検分を含んでおり、入外点検分の査定件数は0.5万件、査定点数は129.8万点である。
- 3) 被用者保険加入者数の対前年同月増減率は、令和8年1月で**▲0.4%**である。（出典：厚生労働省「最近の医療費の動向」）
- 4) 地方単独事業の請求件数増減(▲30.9万件)の影響は約**▲0.4%**である。

# 原審査の状況【医科】

- ・前年同月に比べ、請求件数は1.7%減少、請求点数は2.6%増加、査定件数は1.3%増加、査定点数は10.0%増加
- ・救急医療管理加算、特定入院料の査定点数が増加

## 請求・査定件数

	件数	対前年同月伸び率
請求件数 (A)	<b>6,109万件</b>	<b>▲1.7%</b>
査定件数 (B)	<b>97.7万件</b>	<b>+1.3%</b>
・単月点検分	60.1万件	+0.2%
・突合点検分	20.5万件	+0.2%
・縦覧点検分	17.2万件	+6.9%
請求1万件当たり査定件数 ( B ) / ( A ) ×10000	<b>160.0件</b>	<b>+3.1%</b>
・単月点検分	98.3件	+2.0%
・突合点検分	33.5件	+1.9%
・縦覧点検分	28.1件	+8.8%

## 請求・査定点数

	点数	対前年同月伸び率
請求点数 (C)	<b>1,339億7,029万点</b>	<b>+2.6%</b>
査定点数 (D)	<b>5億3,163万点</b>	<b>+10.0%</b>
・単月点検分	4億3,460万点	+10.7%
・突合点検分	5,291万点	+3.9%
・縦覧点検分	4,411万点	+11.0%
請求1万点当たり査定点数 ( D ) / ( C ) ×10000	<b>39.7点</b>	<b>+7.2%</b>
・単月点検分	32.4点	+7.9%
・突合点検分	3.9点	+1.3%
・縦覧点検分	3.3点	+8.2%

- 1) 突合点検に係る査定件数・点数には医科レセプトと調剤レセプトを照合した結果、査定となった調剤レセプトの件数及び点数を含んでいる。
- 2) 縦覧点検分には入外点検分を含んでおり、入外点検分の査定件数は0.5万件、査定点数は127.5万点である。

# 原審査の状況【歯科】

- ・前年同月に比べ、請求件数は2.1%増加、請求点数は3.7%増加、査定件数は4.8%減少、査定点数は4.7%減少
- ・一般名処方加算の対象から対象外となった医薬品の影響により、従前0.1万件であった突合点検分の査定件数が前年同月に0.2万件と増加しており、本年4月審査分の査定件数の減少はその反動等によるもの

## 請求・査定件数

	件数	対前年同月伸び率
請求件数 (A)	<b>1,636万件</b>	<b>+2.1%</b>
査定件数 (B)	<b>4.0万件</b>	<b>▲4.8%</b>
・単月点検分	3.4万件	▲0.1%
・突合点検分	0.1万件	▲70.9%
・縦覧点検分	0.6万件	▲6.8%
請求1万件当たり査定件数 ( B ) / ( A ) ×10000)	<b>24.7件</b>	<b>▲6.8%</b>
・単月点検分	20.5件	▲2.2%
・突合点検分	0.4件	▲71.5%
・縦覧点検分	3.8件	▲8.7%

## 請求・査定点数

	点数	対前年同月伸び率
請求点数 (C)	<b>208億3,219万点</b>	<b>+3.7%</b>
査定点数 (D)	<b>740万点</b>	<b>+4.7%</b>
・単月点検分	616万点	+5.1%
・突合点検分	7万点	▲8.7%
・縦覧点検分	117万点	+3.6%
請求1万点当たり査定点数 ( D ) / ( C ) ×10000)	<b>3.6点</b>	<b>+1.0%</b>
・単月点検分	3.0点	+1.4%
・突合点検分	0.03点	▲12.0%
・縦覧点検分	0.6点	▲0.0%

- 1) 突合点検に係る査定件数・点数には歯科レセプトと調剤レセプトを照合した結果、査定となった調剤レセプトの件数及び点数を含んでいる。
- 2) 縦覧点検分には入外点検分を含んでおり、入外点検分の査定件数は0.016万件、査定点数は2.2万点である。

## DPC電子レセプトの原審査における審査返戻状況

・前年同月に比べ、受付件数は0.9%増加、返戻件数は19.9%増加、受付1万件当たり返戻件数は18.8%増加

## 受付・審査返戻件数

	件数	対前年同月伸び率
受付件数 (A)	53.4万件	+0.9%
審査返戻件数 (B)	1.3万件	+19.9%
受付1万件当たり返戻件数 ( B ) / ( A ) ×10000)	237.8件	+18.8%

## 受付・審査返戻点数

	点数	対前年同月伸び率
受付点数 (C)	385億3,007万点	+3.5%
審査返戻点数 (D)	18億2,678万点	+19.3%
受付1万点当たり返戻点数 ( D ) / ( C ) ×10000)	474.1点	+15.3%

# 保険者再審査の状況【医科歯科計】

- ・前年同月に比べ、処理件数は6.7%減少、査定件数は1.5%減少、査定点数は6.0%増加
- ・高額薬剤の査定により査定点数が増加

## 再審査処理・査定件数

医科・歯科計	件数	対前年同月伸び率
処理件数	79.7万件	▲6.7%
査定件数	19.3万件	▲1.5%
原審査請求1万件当たり査定件数	27.0件	▲2.7%

医科	件数	対前年同月伸び率
処理件数	77.1万件	▲6.8%
査定件数	18.5万件	▲0.9%
原審査請求1万件当たり査定件数	32.6件	▲1.7%

歯科	件数	対前年同月伸び率
処理件数	2.7万件	▲6.5%
査定件数	0.9万件	▲13.6%
原審査請求1万件当たり査定件数	5.8件	▲16.2%

## 再審査査定点数

医科・歯科計	点数	対前年同月伸び率
査定点数	1億862万点	+6.0%
原審査請求1万点当たり査定点数	7.5点	+2.8%

医科	点数	対前年同月伸び率
査定点数	1億544万点	+5.9%
原審査請求1万点当たり査定点数	8.3点	+2.8%

歯科	点数	対前年同月伸び率
査定点数	318万点	+9.3%
原審査請求1万点当たり査定点数	1.7点	+5.3%

- 1) 査定件数・点数には医科（歯科）レセプトと調剤レセプトを照合した結果、査定となった調剤レセプトの件数及び点数を含んでいる。
- 2) 原審査請求1万件（点）当たり査定件数（点数）は、4か月～6か月前平均原審査請求件数（点数）に対するものである。

# 制度別再審査の状況【医科歯科計】

・前年同月に比べ、処理件数は6.7%減少

	再審査処理件数	構成割合	対前年同月 伸び率	査定件数	対前年同月 伸び率	再審査処理件数に 対する査定件数の割合	査定点数	対前年同月 伸び率
合計	79.7万件	100.0%	▲6.7%	19.3万件	▲1.5%	24.2%	1億862万点	+6.0%
協会・船員	18.4万件	23.1%	+3.6%	7.2万件	+3.1%	39.3%	7,386万点	+8.1%
健保組合	42.0万件	52.6%	▲10.5%	7.8万件	▲2.7%	18.6%	2,237万点	+4.3%
共済組合	11.3万件	14.1%	▲9.9%	1.9万件	▲11.7%	17.2%	514万点	+1.4%
その他各法	8.1万件	10.1%	▲2.9%	2.3万件	▲2.0%	28.5%	726万点	▲4.6%

	原審査請求件数	構成割合	原審査請求1万件 当たり査定件数	対前年同月 伸び率	原審査請求点数	構成割合	原審査請求1万点 当たり査定点数	対前年同月 伸び率
合計	7,138万件	100.0%	27.0件	▲2.7%	1,450億点	100.0%	7.5点	+2.8%
協会・船員	2,906万件	40.7%	24.9件	+1.6%	566億点	39.1%	13.0点	+4.4%
健保組合	2,056万件	28.8%	38.0件	▲3.5%	362億点	24.9%	6.2点	+0.9%
共済組合	761万件	10.7%	25.5件	▲12.8%	130億点	9.0%	3.9点	▲2.0%
その他各法	1,415万件	19.8%	16.3件	▲3.2%	392億点	27.0%	1.9点	▲6.8%

原審査請求件数（点数）は、4か月～6か月前平均原審査請求件数（点数）である。

# 医療機関再審査の状況【医科歯科計】

・前年同月に比べ、処理件数は25.6%増加、復活件数は24.4%増加、復活点数は27.3%増加

## 再審査処理・復活件数

	件数	対前年同月伸び率
再審査処理件数	2.4万件	+25.6%
復活件数	0.8万件	+24.4%
原審査請求1万件当たり復活件数	1.1件	+22.9%

## 再審査復活点数

	点数	対前年同月伸び率
復活点数	2,325万点	+27.3%
原審査請求1万点当たり復活点数	1.6点	+23.4%

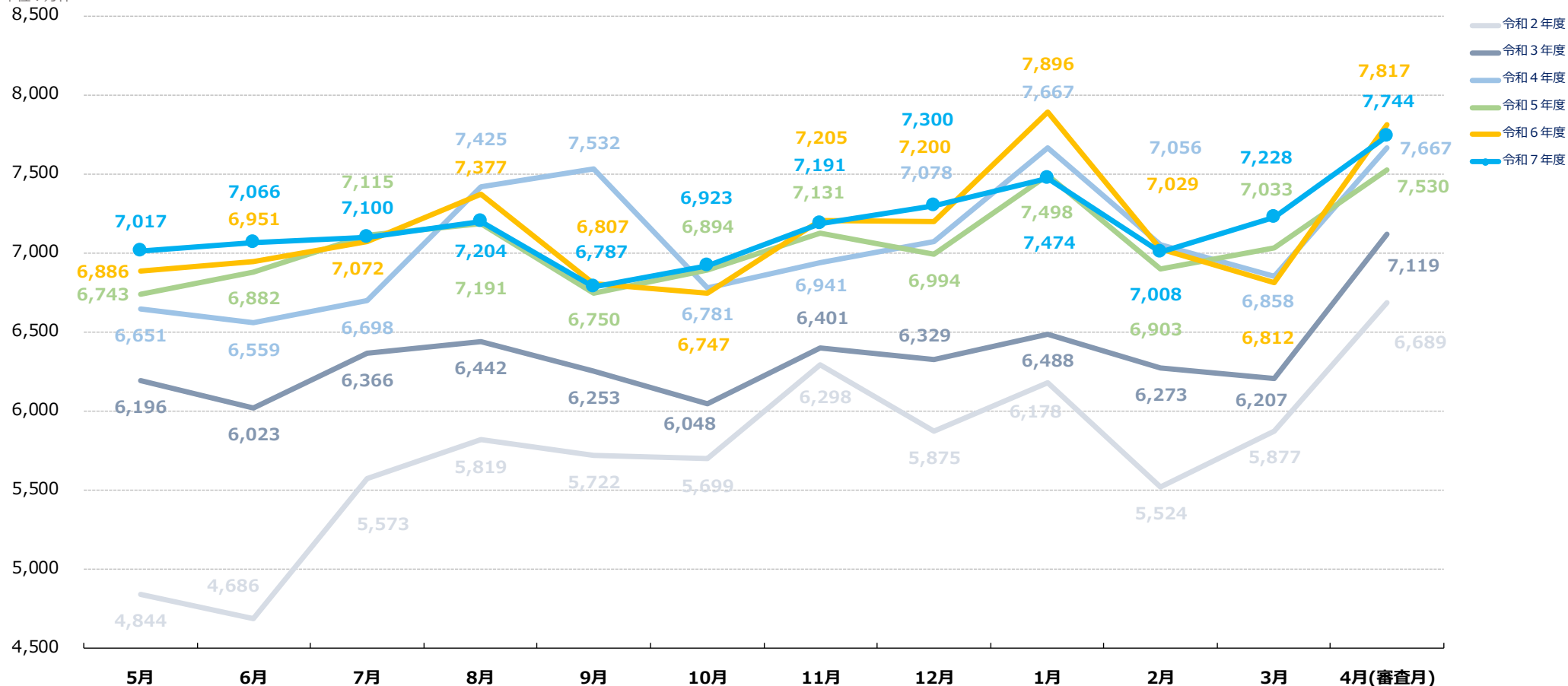
- 1) 医療機関再審査における「復活」とは、査定レポートに対し医療機関から取消請求があり、同請求どおり査定取消となったものである。
- 2) 医療機関等における原審査請求1万件（点）当たり復活件数（点数）は、4か月～6か月前平均原審査請求件数（点数）に対するものである。

# 原審査請求件数の推移【医科歯科計】

・原審査請求件数は、前月に比べると516万件増加（+7.1%）

凡例

単位：万件

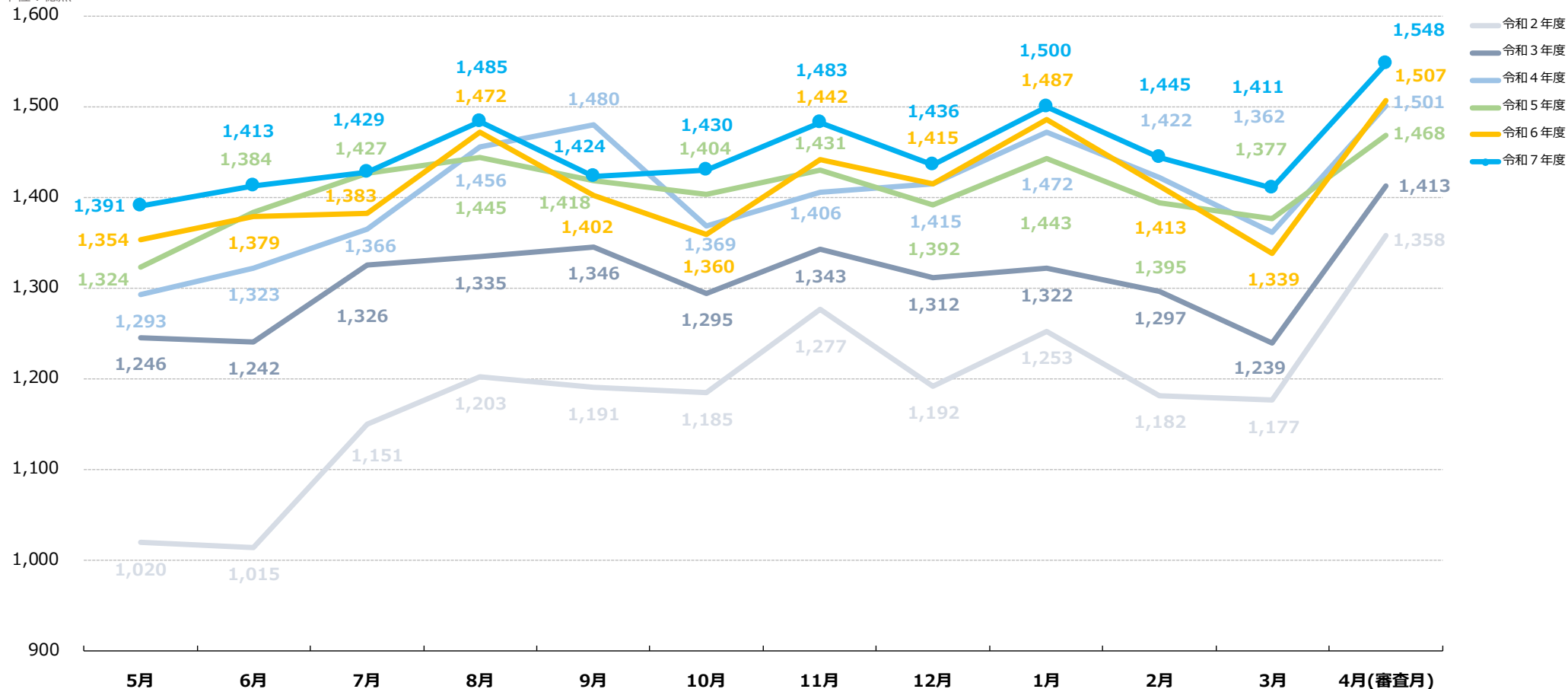


## 原審査請求点数の推移【医科歯科計】

・原審査請求点数は、前月に比べると137億点増加 (+9.7%)

凡例

単位：億点

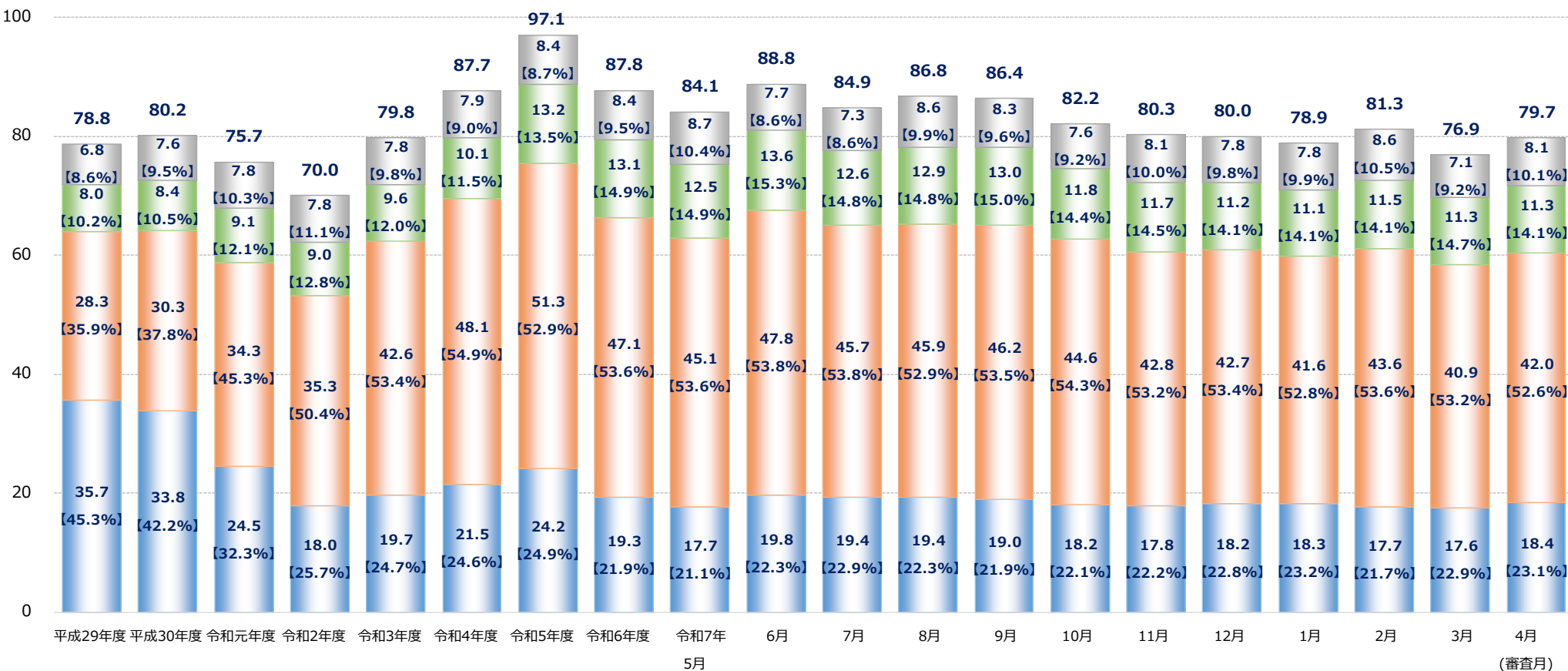


# 制度別再審査の処理件数の推移【医科歯科計】

・原審査請求件数の構成割合は、協会・船員が40.7%、健保組合が28.8%、再審査処理件数の構成割合は、協会・船員が23.1%、健保組合が52.6%

単位：万件

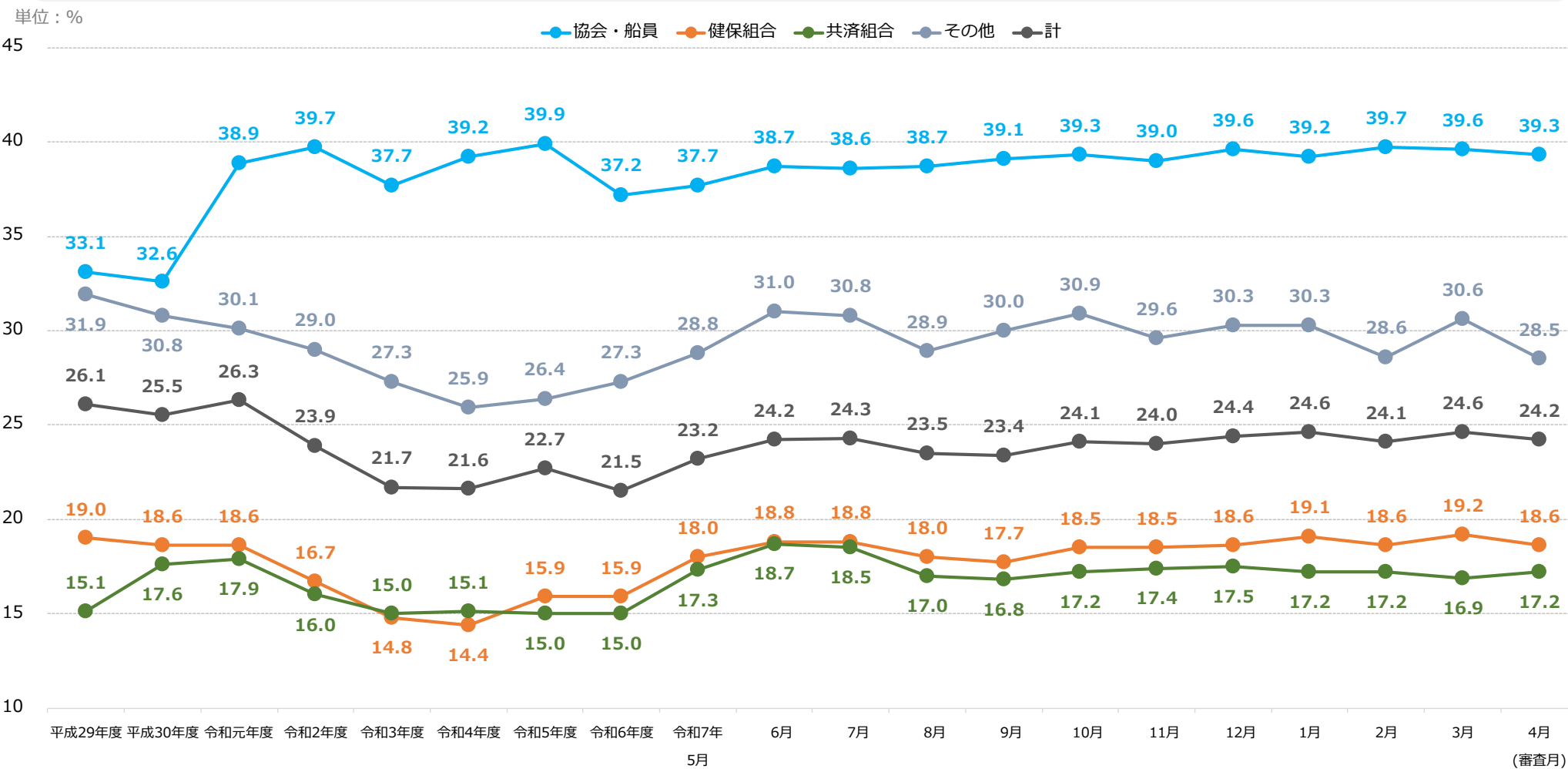
■協会・船員 ■健保組合 ■共済組合 ■その他



- 1) 原審査請求件数は、4か月～6か月前平均原審査請求件数である。
- 2) 平成29年度～令和6年度の処理件数は、1か月当たり件数である。
- 3) 【 】の数値は構成割合である。

# 制度別再審査処理件数に対する査定件数の割合の推移【医科歯科計】

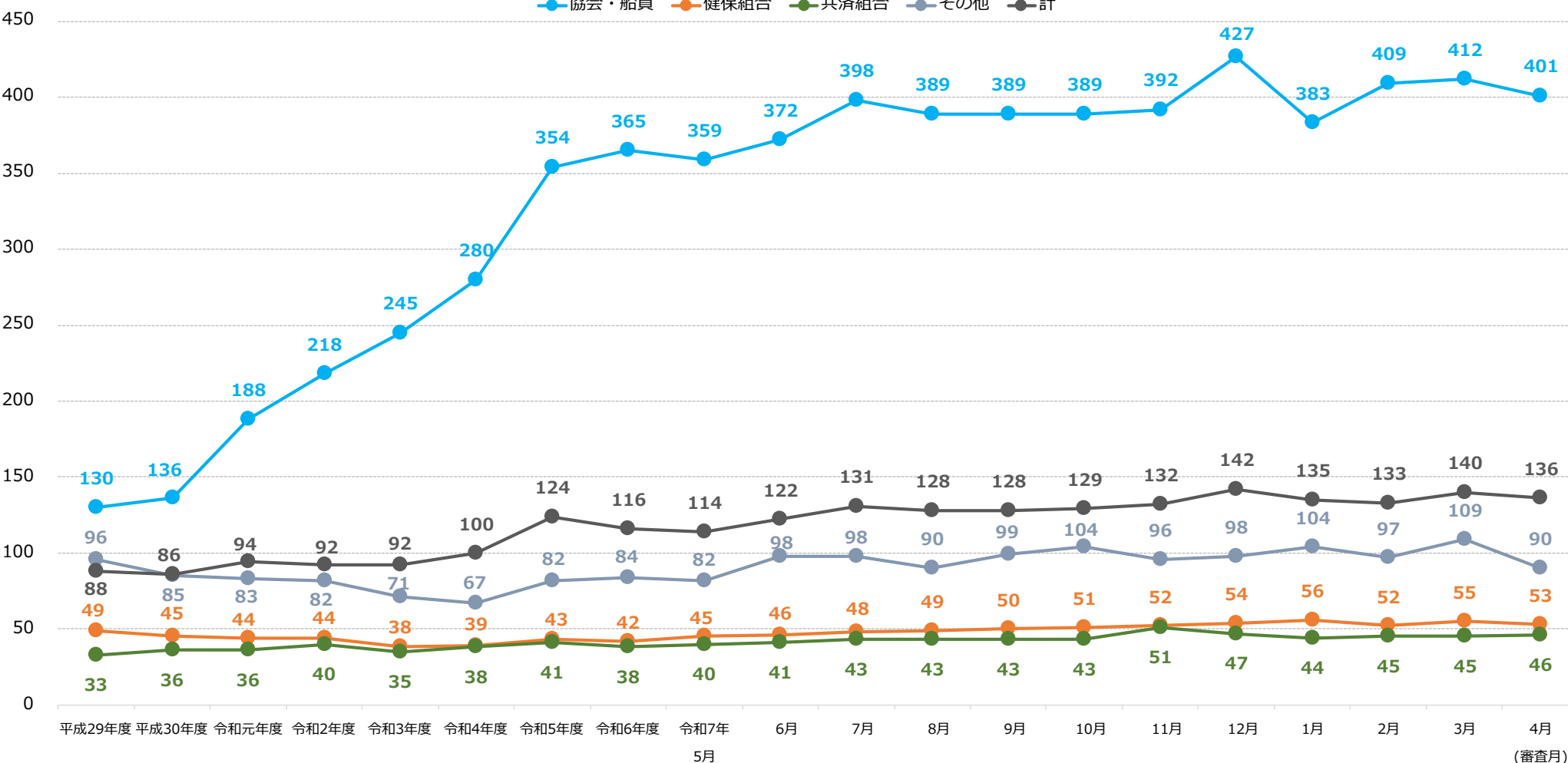
・再審査処理件数に対する査定件数の割合は、協会・船員39.3%、健保組合18.6%、共済組合17.2%、計24.2%



# 制度別再審査処理件数に対する査定点数の推移【医科歯科計】

- 再審査処理件数に対する査定点数は、協会・船員401点、健保組合53点、共済組合46点、計136点

単位：点



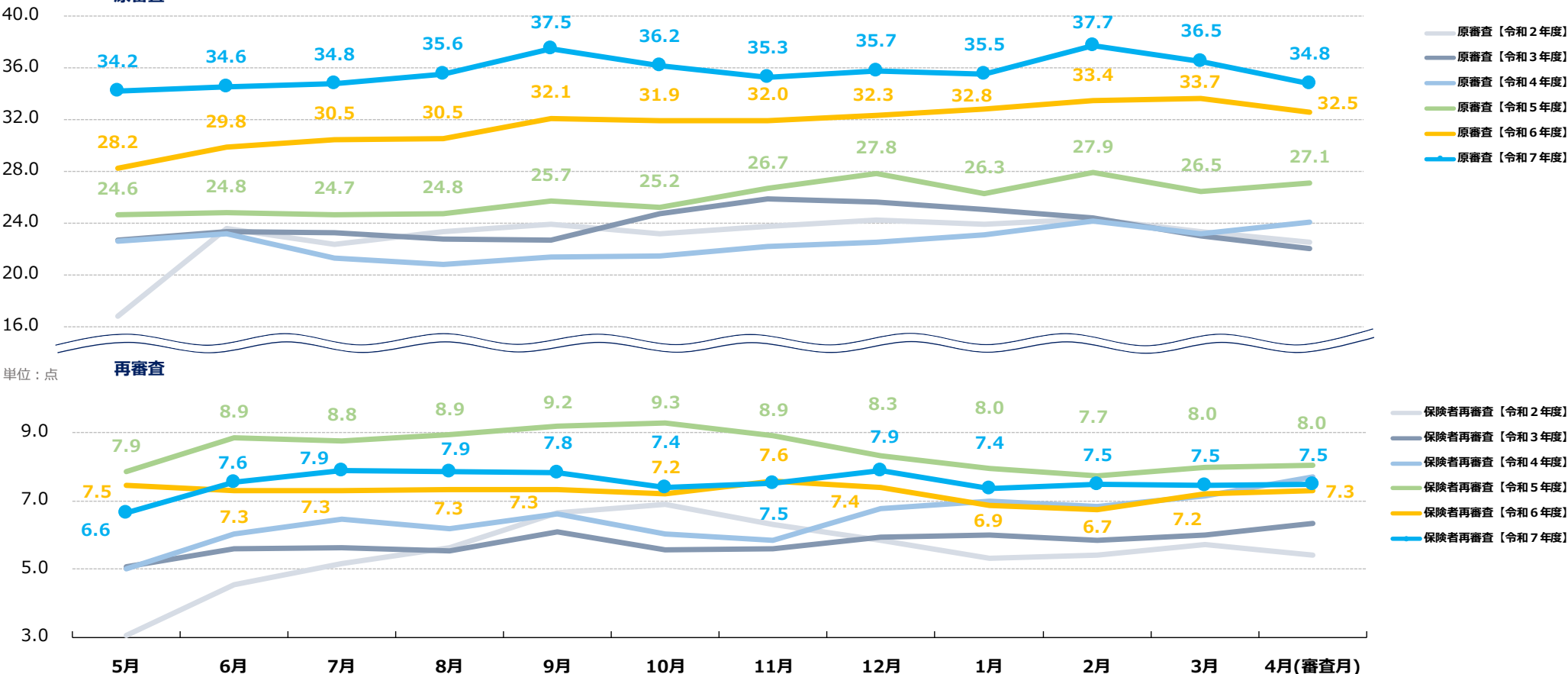
# 原審査請求1万点当たり原審査査定点数及び保険者再審査査定点数の推移【医科歯科計】

・前月に比べ、原審査は1.7点減少、保険者再審査は同程度

凡例

単位：点

原審査

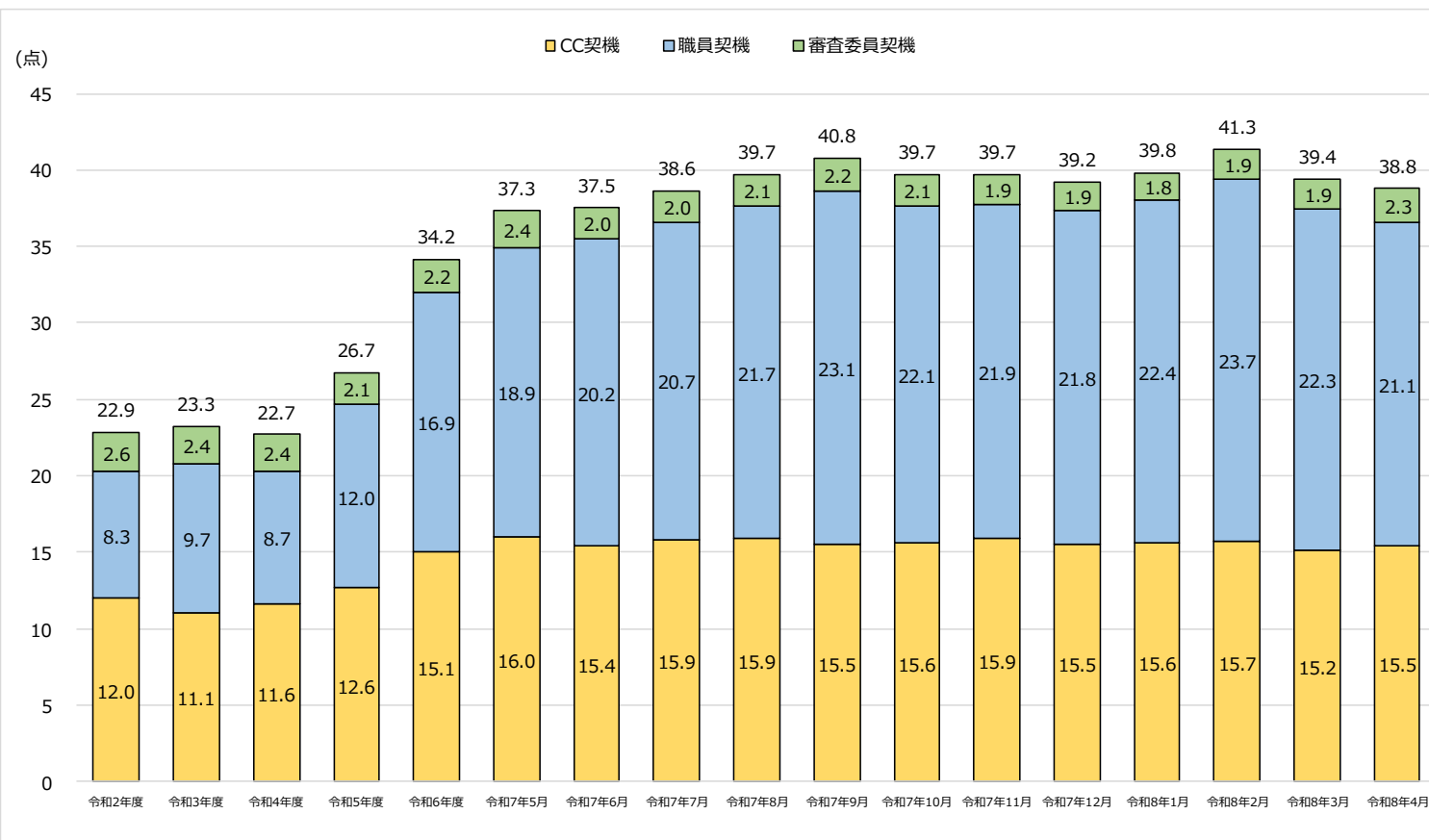


- 1) 原審査請求1万点当たり再審査査定点数は、4か月～6か月前平均原審査請求点数に対するものである。
- 2) 令和2年5月の減少については、埼玉、東京、神奈川、特別審査委員会が審査委員会を開催しなかった影響である。
- 3) 令和2年8～12月の保険者再審査査定点数には、令和2年4月及び5月において特別審査委員会を開催しなかったことを踏まえて、改めて審査を実施した分を含んでいる。

# 電子レセプト 原審査請求1万点当たり原審査査定点数の推移【医科】

- 電子レセプトに係る医科の原審査請求1万点当たり原審査査定点数は前年同月の35.5点から38.8点に9.2%増加
- 構成割合はC C契機が4割、職員契機が5割
- AIを活用したレセプト振分による審査の重点化や審査の目標の設定※及び進捗管理が影響

※原審査目視レセプト請求1万点当たり独自疑義付箋契機の査定点数の維持並びに原審査時C C貼付分及び独自疑義付箋貼付分の再審査査定点数の半減



- 診療識別毎に集計（「初診」と「再診」は併せて集計）
- 査定区分の優先順位は「CC契機」、「職員契機」、「審査委員契機」の順
- 特別審査委員会分は除く

## 参考 原審査の状況【訪問看護】

・前年同月に比べ、請求件数は15.8%増加、請求金額は9.1%増加

### 請求・査定件数

	件数	対前年同月伸び率
請求件数 (A)	<b>41万件</b>	<b>+15.8%</b>
査定件数 (B)	<b>8件</b>	<b>▲87.7%</b>
請求1万件当たり査定件数 ( B ) / ( A ) ×10000	<b>0.2件</b>	<b>▲89.4%</b>

査定は、主に施設基準誤りによるものである。

### 請求・査定金額

	金額	対前年同月伸び率
請求金額 (C)	<b>315億4,997万円</b>	<b>+9.1%</b>
査定金額 (D)	<b>6万円</b>	<b>▲89.3%</b>
請求1万円当たり査定金額 ( D ) / ( C ) ×10000	<b>0.02円</b>	<b>▲90.2%</b>