

保険者からの収納状況・医療機関等への診療報酬確定状況(令和8年4月診療分)

(1) 保険者からの収納状況

納入期日(6月19日) 現在

管掌別	令和8年6月(令和8年4月診療分)								令和8年5月以前分 (令和8年3月診療分)		未納計	
	請求		収納			未納			窓口数	金額	窓口数	金額
	窓口数	金額	窓口数	金額	収納率	窓口数	金額	未納率				
協会けんぽ	1	億円 5,688	1	億円 5,688	100	0	億円 0	0.0	0	億円 0	0	億円 0
船員保険	1	15	1	15	100	0	0	0.0	0	0	0	0
共済組合	674	1,223	674	1,223	100	0	0	0.0	0	0	0	0
健保組合	1,386	3,549	1,385	3,549	99.9	1	0	0.0	0	0	1	0
医療保険計	2,062	10,476	2,061	10,476	99.9	1	0	0.0	0	0	1	0
各法合計	11,831	2,472	11,749	2,471	99.9	82	1	0.0	0	0	82	1
総計	13,893	12,948	13,810	12,947	99.9	83	2	0.0	0	0	83	2

注 億円未満四捨五入のため、金額の合計及び収納率が計算上と不一致の場合がある。

[参考]

健保組合の月末現在における未納状況(前月請求分)

5月末現在

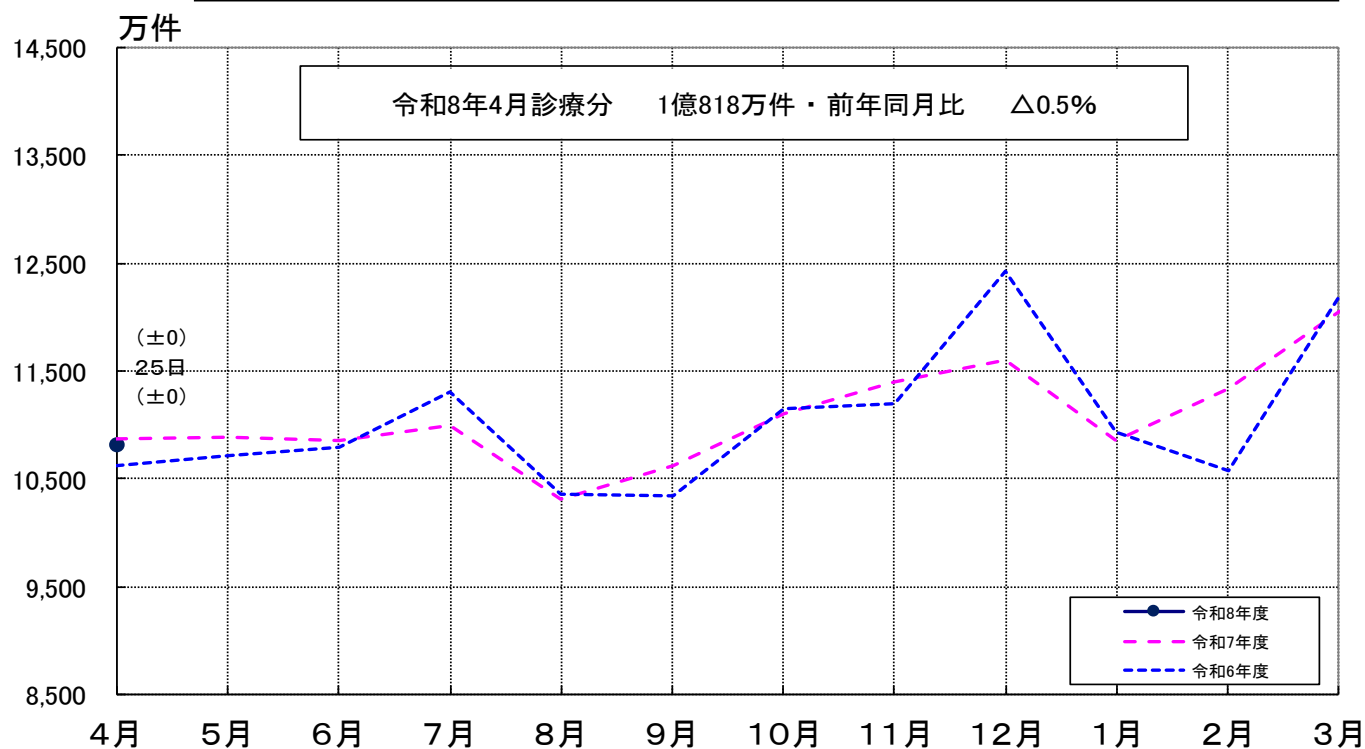
	令和8年5月分 (令和8年3月診療分)		令和8年4月以前分 (令和8年2月診療分以前未納)		未納計	
	納入期日現在の未納	月末現在の未納	納入期日現在の未納	月末現在の未納	納入期日現在の未納	月末現在の未納
窓口数	1	0	0	0	1	0
金額	億円 0	億円 0	億円 0	億円 0	億円 0	億円 0
未納率	% 0.0	% 0.0	—	—	—	—

注 億円未満四捨五入のため、金額及び未納率が計算上と不一致の場合がある。

(2) 医療機関等への診療報酬確定状況

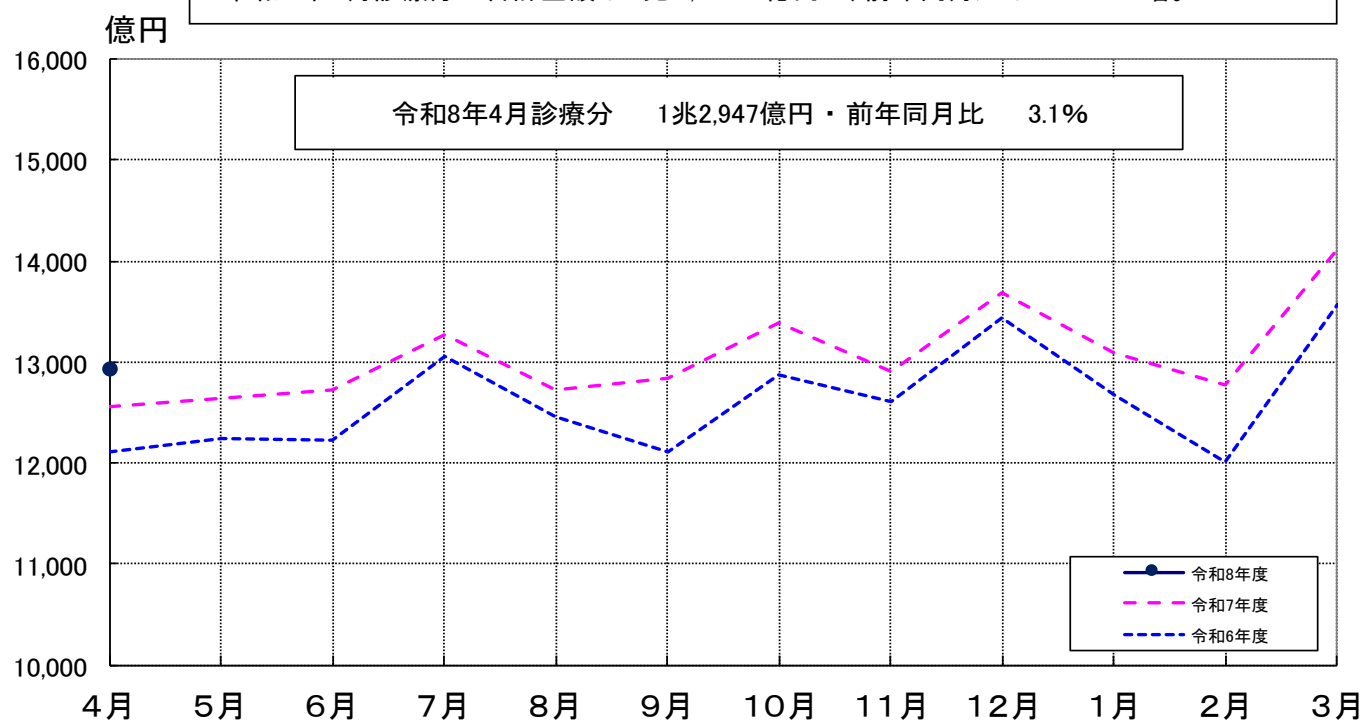
確定件数の推移(合計)

令和8年4月診療分の合計件数は1億818万件で、前年同月比は△0.5%の減。
日曜日・祝日を除いた平日の日数については、25日で昨年と同様である。
なお、平日のうち祝日を除く土曜日の日数については、4日で昨年と同様である。



確定金額の推移(合計)

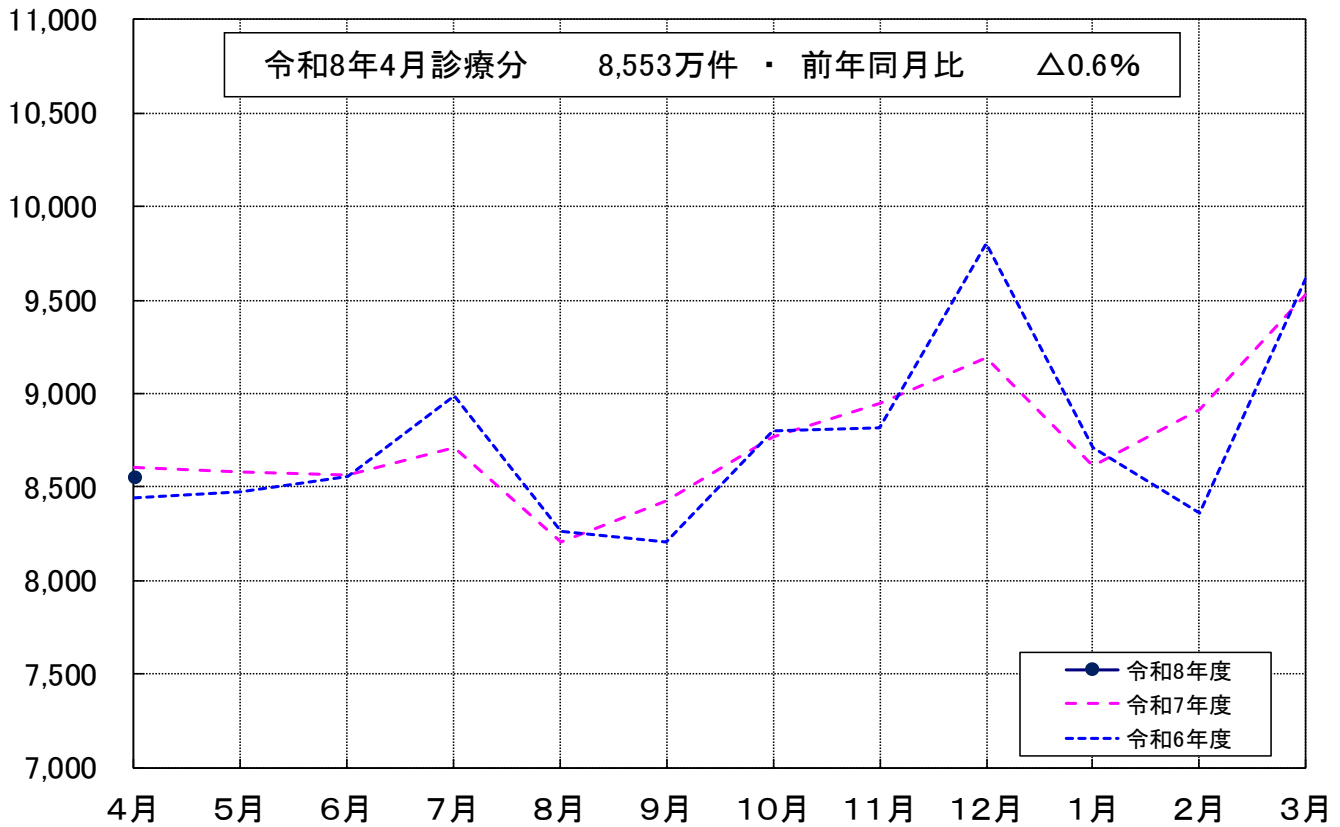
令和8年4月診療分の合計金額は1兆2,947億円で、前年同月比は3.1%の増。



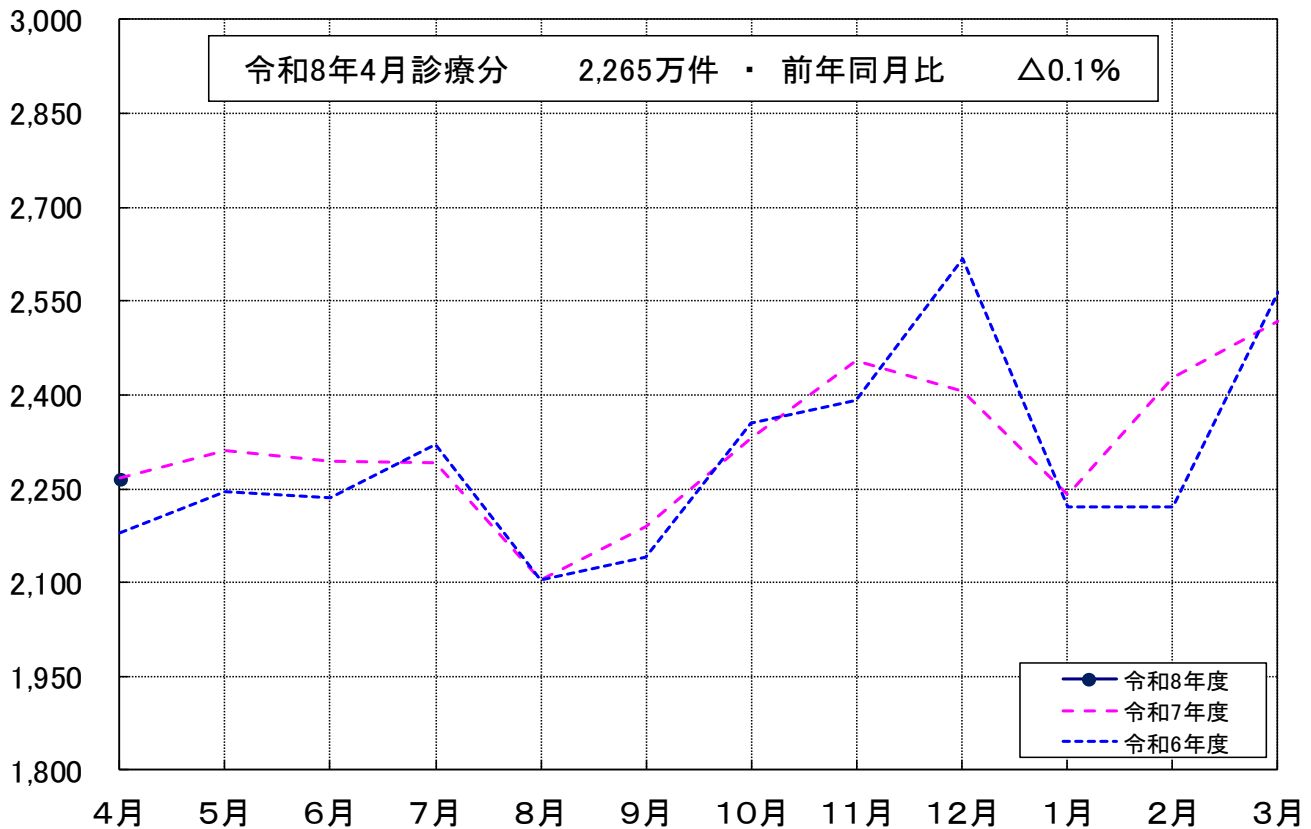
(注) グラフ上の中段の日数は、各月の総日数から日曜日・祝日、8/14~16及び年末年始の休日を除いた医療機関の稼働日数であり、下段の()は、前年同月との差である。また、上段の()は、祝日を除く土曜日の前年同月との差である。

確定件数の推移（制度別）

万件（医療保険）

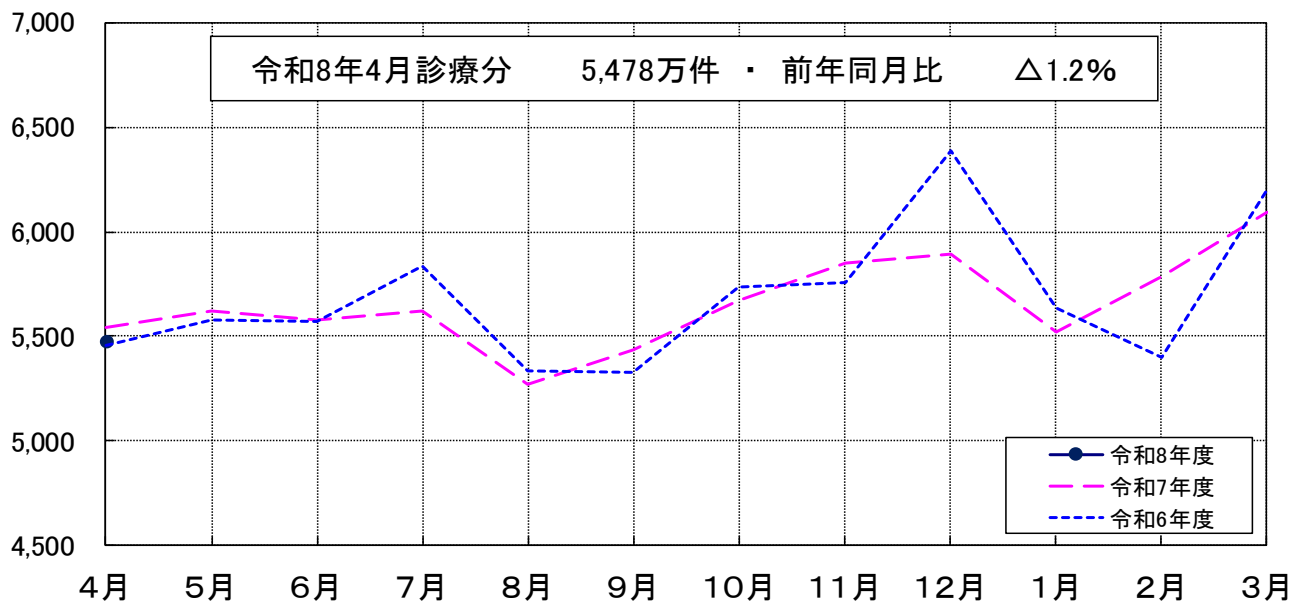


万件（各法）

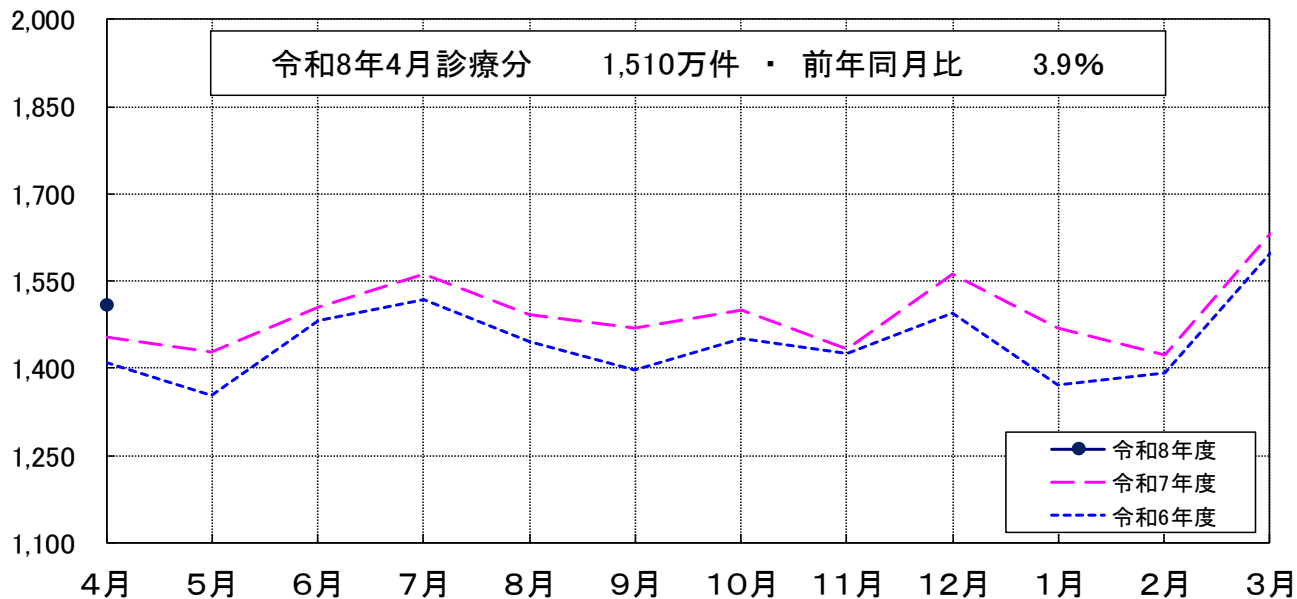


確定件数の推移（診療種別）

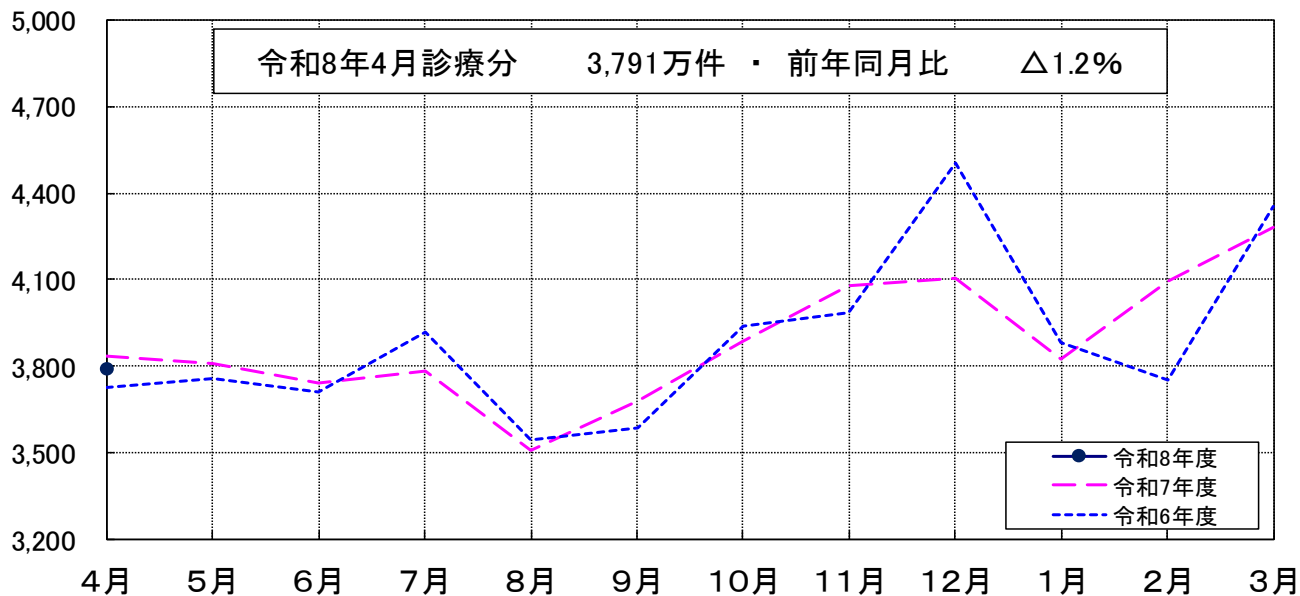
万件（医科）



万件（歯科）

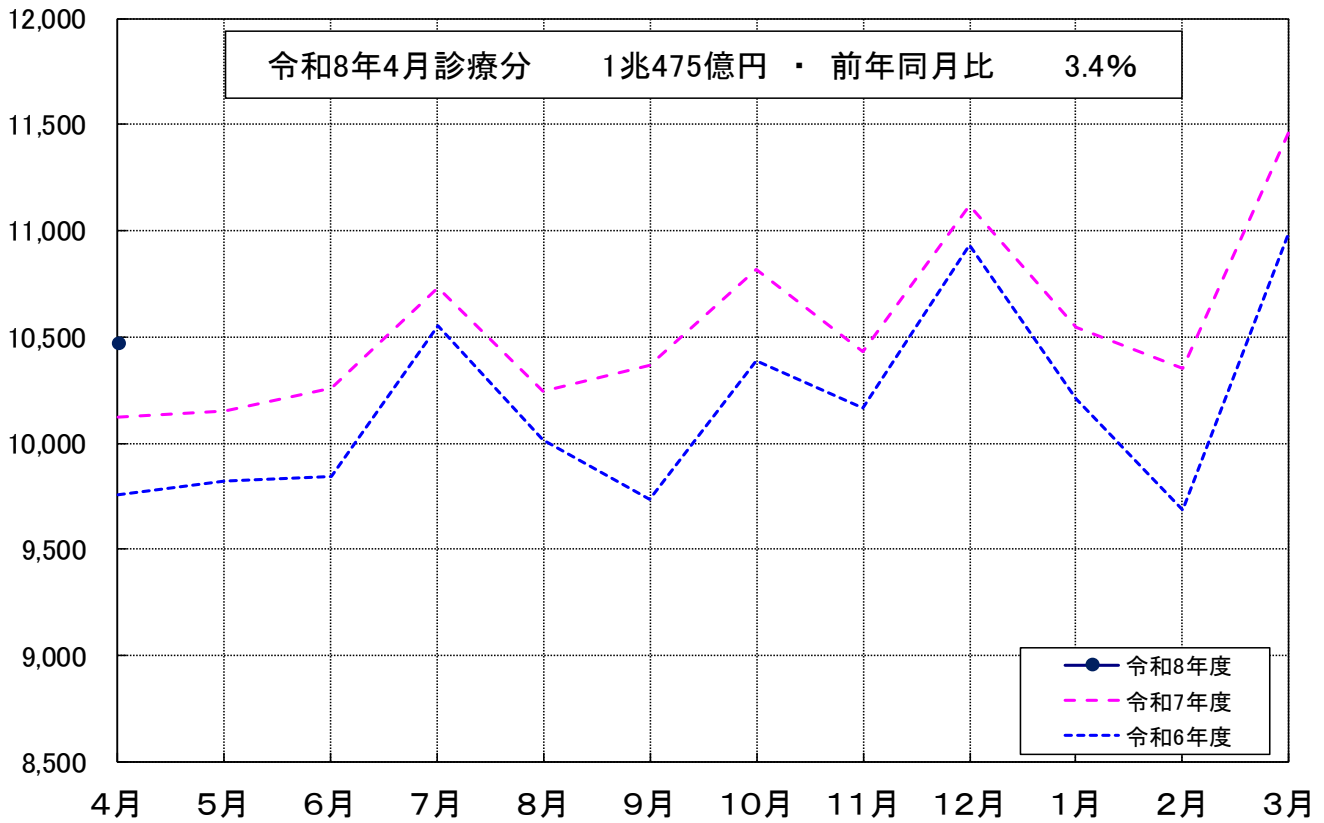


万件（調剤）

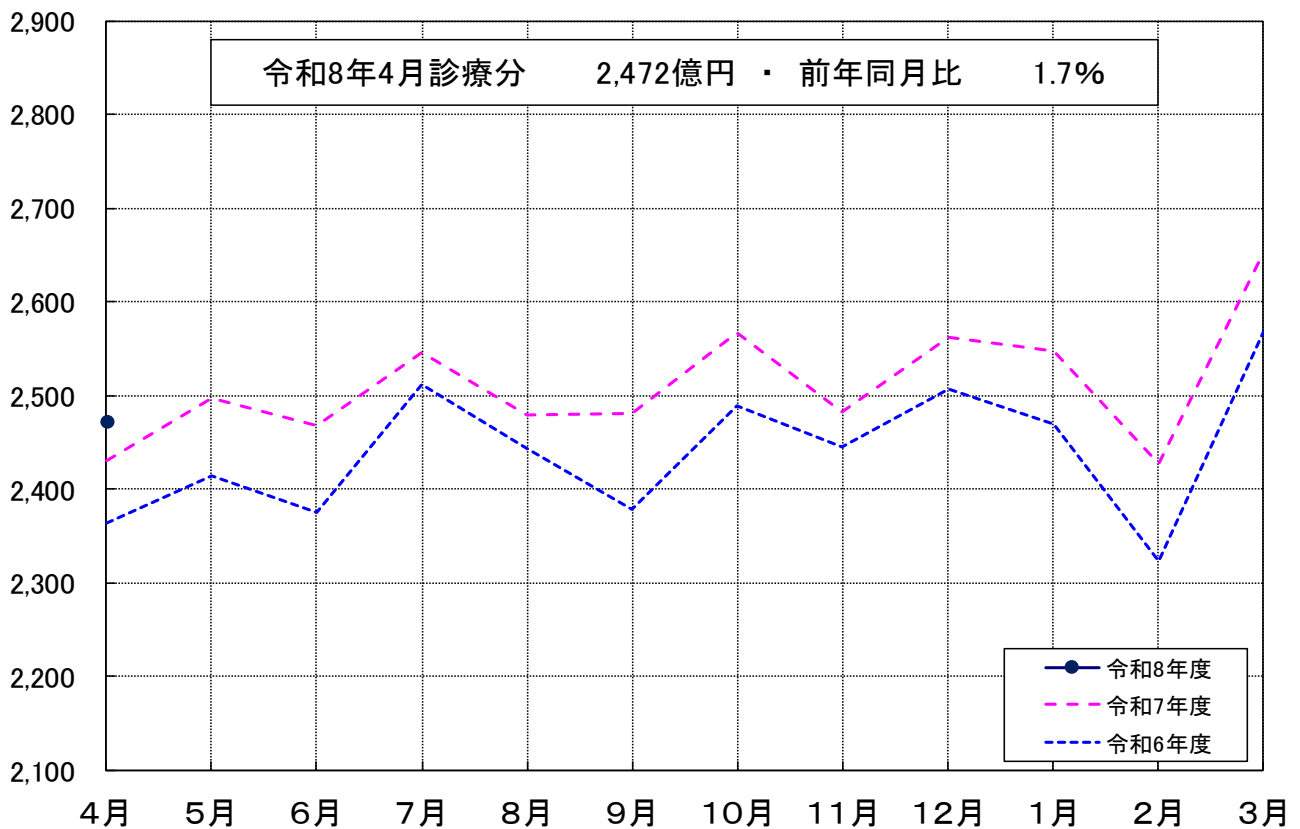


確定金額の推移 (制度別)

億円 (医療保険)

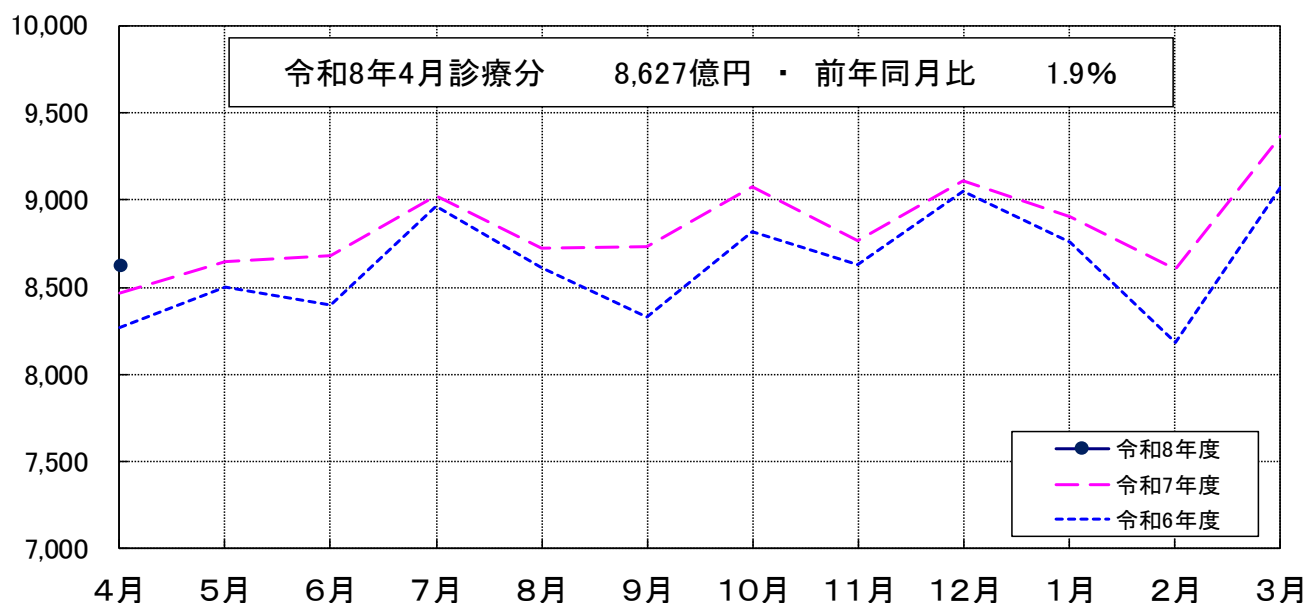


億円 (各法)

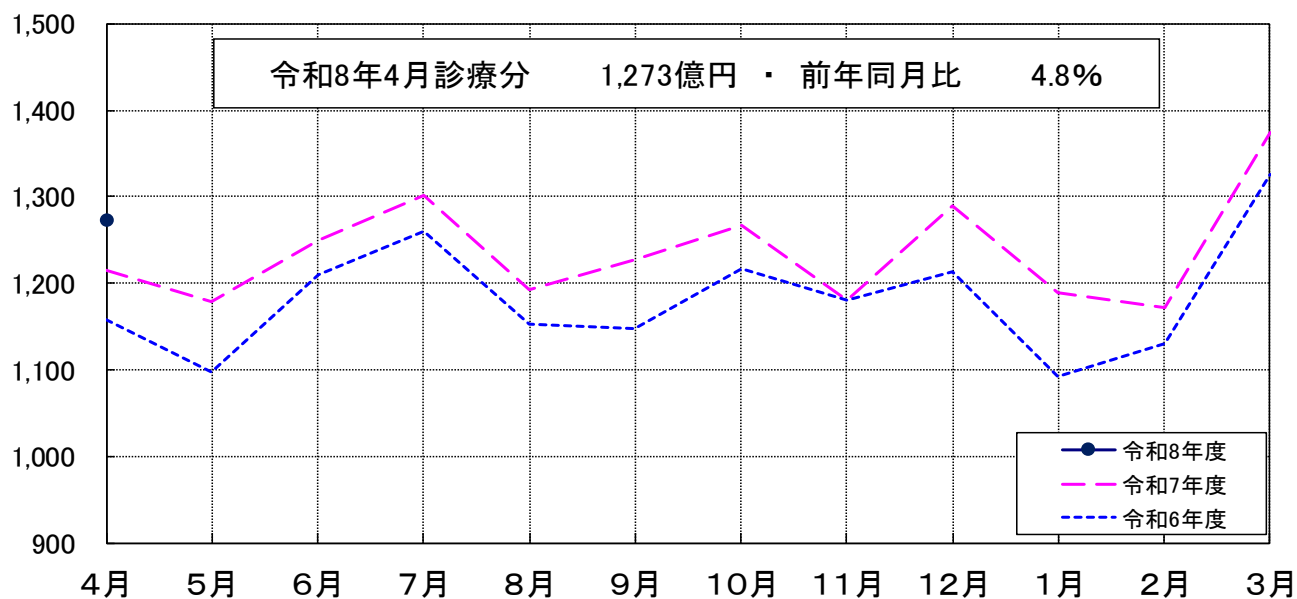


確定金額の推移（診療種別）

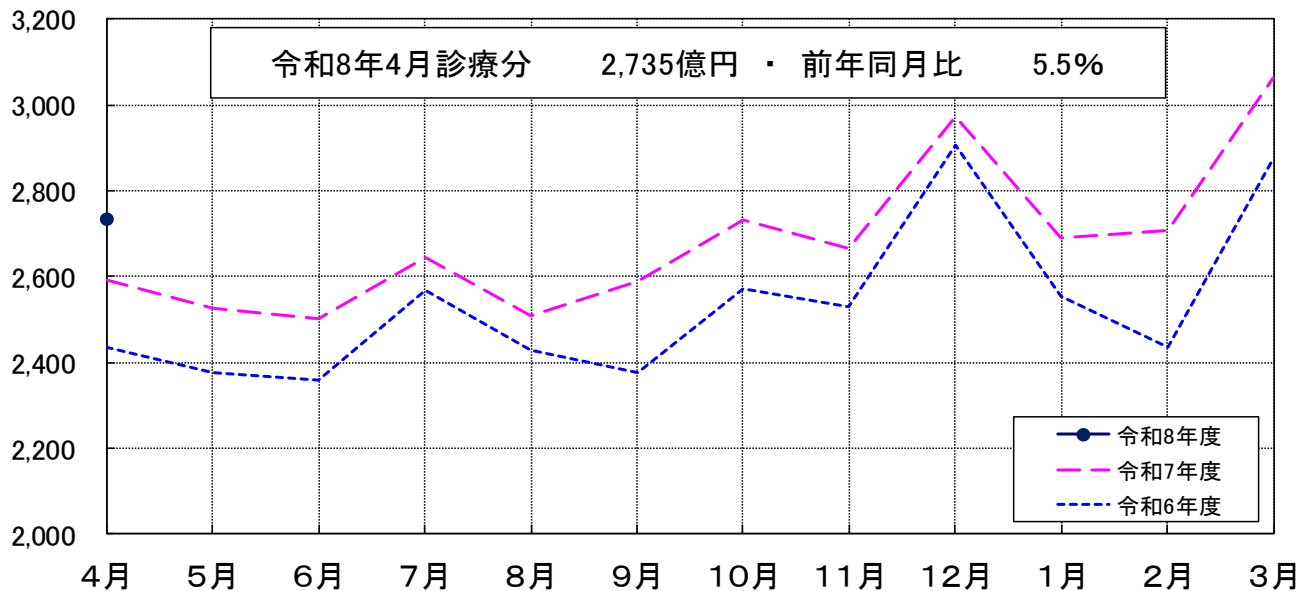
億円（医科）



億円（歯科）



億円（調剤）



令和8年4月診療分 種類別診療報酬確定件数及び対比表

(件数)

種別 管掌別		合計			医科入院			医科入院外			
		件数	対比		件数	対比		件数	対比		
			前月	前年同月		前月	前年同月		前月	前年同月	
医療 保険	件	%	%	件	%	%	件	%	%		
	協会けんぽ	43,830,414	91.7	99.8	308,828	95.7	101.4	21,958,220	91.5	99.0	
	船員保険	104,241	90.9	96.4	1,027	93.5	87.1	52,380	90.7	96.1	
	共済組合	10,848,505	83.8	98.9	65,156	88.2	100.9	5,463,495	83.7	98.1	
	健保組合	30,749,984	89.3	99.1	177,288	95.8	101.2	15,276,614	89.2	98.3	
	医療保険合計	85,533,144	89.8	99.4	552,299	94.8	101.2	42,750,709	89.6	98.6	
各 法	自衛官等	100,352	94.9	99.7	909	102.8	104.4	46,506	92.6	99.4	
	生活保護	3,925,094	97.7	98.9	133,577	92.5	96.8	1,877,297	98.1	98.4	
	戦傷病者	2	—	—	—	—	—	1	—	—	
	自立支援	2,611,248	98.3	105.5	8,454	91.4	98.6	1,324,227	98.0	104.6	
	児童福祉	2,154	83.3	94.7	1,537	87.1	95.2	615	75.6	93.2	
	原爆医療	5,364	100.9	88.4	200	102.0	93.5	2,761	101.8	88.4	
	精神保健	1,204	88.3	97.0	1,180	88.1	97.1	—	—	—	
	麻薬取締	—	—	—	—	—	—	—	—	—	
	母子保健	4,085	84.0	101.1	4,083	84.0	101.2	1	100.0	20.0	
	中国残留邦人等	12,274	97.5	93.7	276	86.5	104.5	6,129	98.1	92.7	
	感染症	5,131	79.4	122.6	203	38.6	37.2	3,031	76.5	158.2	
	医療観察	1,999	97.8	100.3	765	97.1	97.0	578	100.7	98.6	
	肝炎等治療	13,044	88.9	96.6	112	107.7	106.7	2,835	86.5	89.9	
	特定疾患等	23,802	93.6	93.4	246	86.6	96.1	13,933	93.5	93.2	
	小児慢性	102,824	86.5	99.4	7,035	82.8	97.7	51,892	85.2	98.9	
	措置等医療	55,436	84.5	101.9	1,628	91.8	105.6	29,308	85.1	101.3	
	難病医療	594,700	96.3	105.9	13,579	91.8	103.1	313,033	96.0	105.7	
	特定B型肝炎	2,604	93.2	101.4	1	50.0	100.0	2,603	93.3	101.4	
	石綿救済	455	98.3	101.3	29	90.6	74.4	247	105.1	105.1	
	自治体医療	15,188,646	86.7	99.1	75,543	89.8	100.8	7,550,864	87.6	98.4	
	各法合計	22,650,418	89.9	99.9	249,357	91.0	98.4	11,225,861	90.6	99.3	
総計		108,183,562	89.8	99.5	801,656	93.6	100.3	53,976,570	89.8	98.8	
医療 保険 （ 内 訳）	被 保 険 者	協会けんぽ	23,617,550	94.3	102.4	150,079	99.5	104.6	11,740,367	93.7	101.5
		船員保険	34,846	93.6	100.8	313	94.8	77.1	17,145	93.1	100.4
		共済組合	5,739,360	85.6	100.6	33,071	90.8	103.1	2,885,622	84.9	99.8
		健保組合	16,502,219	92.5	101.5	92,462	101.2	103.6	8,138,028	92.0	100.8
		医療保険合計	45,893,975	92.5	101.8	275,925	98.9	104.0	22,781,162	91.9	101.0
	被 扶 養 者	協会けんぽ	13,839,681	85.5	94.7	93,096	90.4	97.0	6,951,166	85.8	93.8
		船員保険	51,598	87.7	93.7	417	91.9	93.3	26,023	87.9	93.4
		共済組合	4,344,593	82.0	95.4	25,702	86.7	96.5	2,188,151	82.5	94.5
		健保組合	12,207,931	84.5	95.3	66,794	90.0	97.9	6,101,061	85.1	94.6
		医療保険合計	30,443,803	84.6	95.0	186,009	89.7	97.3	15,266,401	85.0	94.2
未 就 学 者 （ 再 掲）	未就学者（再掲）	6,704,834	81.9	92.5	59,031	88.3	93.6	3,478,008	82.6	91.9	
	前 期 高 齢 者	7割	6,608,566	94.6	104.9	61,200	94.1	103.8	3,371,114	94.5	104.4
		一般	2,586,800	96.4	99.0	29,165	93.3	96.5	1,332,032	96.4	98.6
	計	9,195,366	95.1	103.1	90,365	93.8	101.3	4,703,146	95.0	102.7	

(注) 1. 医療保険（内訳）の前期高齢者欄の7割・一般とは給付率の違いであり、7割は65歳以上70歳未満の者、または、70歳以上75歳未満の現役並み所得者、一般はそれ以外の者が対象である。
 2. 合計欄は、食事・生活療養費を除く件数とその対比である。
 3. 「—」は掲げる計数がないもの、「△」は負数のもの、「…」は対比で乖離があるものである。

令和8年4月診療分 種類別診療報酬確定件数及び対比表

(件 数)

種 別 管 掌 別		歯 科			調 剤			食 事・生 活 療 養 費			訪 問 看 護 療 養 費		
		件 数	対 比		件 数	対 比		件 数	対 比		件 数	対 比	
			前 月	前 年 同 月		前 月	前 年 同 月		前 月	前 年 同 月		前 月	前 年 同 月
医 療 保 険	協会けんぽ	6,449,879	95.3	103.8	15,046,166	90.4	99.3	(281,083)	95.7	101.7	67,321	98.0	116.9
	船員保険	14,490	94.6	100.6	36,198	89.7	95.5	(923)	93.8	88.2	146	93.0	117.7
	共済組合	1,568,051	86.1	103.5	3,736,843	83.1	98.2	(57,323)	86.8	100.8	14,960	93.7	114.9
	健保組合	4,672,811	93.2	102.9	10,577,979	87.5	98.4	(159,624)	95.5	101.6	45,292	96.6	115.0
	医療保険合計	12,705,231	93.3	103.4	29,397,186	88.4	98.8	(498,953)	94.5	101.5	127,719	97.0	116.0
各 法	自衛官等	24,386	105.6	101.7	28,531	90.5	98.3	(895)	105.8	104.1	20	71.4	142.9
	生活保護	350,924	98.4	101.7	1,529,642	97.7	98.9	(128,010)	92.6	97.2	33,654	93.8	110.2
	戦傷病者	—	—	—	1	—	—	—	—	—	—	—	—
	自立支援	1,623	80.5	85.2	1,122,014	98.6	105.6	(1,262)	95.5	95.4	154,930	98.3	114.6
	児童福祉	—	—	—	2	33.3	100.0	(1,274)	85.5	94.4	—	—	—
	原爆医療	375	106.2	86.2	1,977	98.7	88.5	(193)	101.6	94.1	51	100.0	83.6
	精神保健	24	104.3	92.3	—	—	—	(1,138)	88.1	97.9	—	—	—
	麻薬取締	—	—	—	—	—	—	—	—	—	—	—	—
	母子保健	—	—	—	1	33.3	—	(3,592)	83.6	100.9	—	—	—
	中国残留邦人等	902	98.6	95.6	4,906	97.0	93.7	(255)	84.7	104.1	61	108.9	122.0
	感染症	2	66.7	100.0	1,898	96.4	110.2	(252)	87.8	84.0	△ 3	△ 150.0	—
	医療観察	—	—	—	299	96.1	116.8	—	—	—	357	96.2	98.6
	肝炎等治療	—	—	—	10,096	89.5	98.6	—	—	—	1	100.0	25.0
	特定疾患等	87	94.6	98.9	9,504	93.9	93.5	(237)	86.2	96.7	32	86.5	133.3
	小児慢性	1,637	90.5	105.3	32,794	87.2	99.2	(5,415)	80.8	96.3	9,466	95.0	102.6
	措置等医療	3,600	85.0	108.6	20,772	83.1	101.2	(1,512)	90.9	106.7	128	96.2	116.4
	難病医療	4,186	101.6	131.6	246,902	96.8	105.9	(1,230)	98.2	104.7	17,000	97.6	107.3
	特定B型肝炎	—	—	—	—	—	—	—	—	—	—	—	—
	石綿救済	1	100.0	33.3	164	89.6	98.8	(26)	86.7	70.3	14	116.7	233.3
	自治体医療	2,008,434	87.2	107.4	5,506,123	85.1	97.1	(8,670)	97.0	111.4	47,682	101.5	126.8
各法合計	2,396,181	88.9	106.4	8,515,626	89.1	98.7	(153,961)	92.1	98.1	263,393	98.1	115.0	
総 計		15,101,412	92.6	103.9	37,912,812	88.5	98.8	(652,914)	93.9	100.7	391,112	97.7	115.3
医 療 保 険	協会けんぽ	3,741,101	99.6	105.4	7,973,128	92.7	102.3	(137,182)	100.2	104.6	12,875	98.4	121.1
	船員保険	5,588	98.4	102.5	11,796	92.2	101.4	(285)	92.5	76.6	4	57.1	57.1
	共済組合	871,577	89.7	104.1	1,946,186	84.8	100.2	(29,239)	89.6	102.8	2,904	92.3	117.1
	健保組合	2,675,313	98.7	104.4	5,587,798	90.5	101.2	(84,605)	102.3	104.1	8,618	94.4	117.0
	医療保険合計	7,293,579	98.0	104.9	15,518,908	90.8	101.6	(251,311)	99.5	104.2	24,401	96.2	119.1
内 訳	協会けんぽ	1,933,302	87.2	100.7	4,813,405	84.2	93.5	(81,508)	89.0	97.8	48,712	98.0	116.7
	船員保険	7,110	90.8	99.9	17,915	86.1	91.7	(356)	90.8	96.5	133	93.7	123.1
	共済組合	594,543	81.9	101.5	1,524,675	81.3	94.3	(21,994)	84.7	96.4	11,522	94.4	114.2
	健保組合	1,732,957	85.7	100.5	4,272,241	83.0	94.1	(57,853)	87.9	98.2	34,878	97.3	115.2
	医療保険合計	4,267,912	85.8	100.7	10,628,236	83.3	93.9	(161,711)	88.0	97.7	95,245	97.3	115.8
前 期 高 齢 者	未就学者(再掲)	497,645	69.2	99.9	2,653,785	83.6	91.8	(44,271)	88.2	93.4	16,365	84.2	111.4
前 期 高 齢 者	7割	847,194	94.9	106.1	2,323,722	94.7	105.0	(58,149)	94.1	103.8	5,336	95.4	113.1
	一般	296,546	95.7	100.3	926,320	96.7	99.2	(27,782)	93.5	96.7	2,737	96.5	101.3
	計	1,143,740	95.1	104.5	3,250,042	95.2	103.3	(85,931)	93.9	101.4	8,073	95.8	108.8

(注) 1. 医療保険(内訳)の前期高齢者欄の7割・一般とは給付率の違いであり、7割は65歳以上70歳未満の者、または、70歳以上75歳未満の現役並み所得者、一般はそれ以外の者が対象である。
 2. 合計欄は、食事・生活療養費を除く件数とその対比である。
 3. 「-」は掲げる計数がないもの、「△」は負数のもの、「…」は対比で乖離があるものである。

令和8年4月診療分 種類別診療報酬確定金額及び対比表

(金額)

種別 管掌別		合計			医科入院			医科入院外			
		金額	対比		金額	対比		金額	対比		
			前月	前年同月		前月	前年同月		前月	前年同月	
		千円	%	%	千円	%	%	千円	%	%	
医療 保険	協会けんぽ	568,797,049	93.0	103.7	167,703,299	92.5	103.0	216,532,599	94.1	102.5	
	船員保険	1,495,053	91.0	95.9	520,569	91.4	84.7	524,746	90.9	102.3	
	共済組合	122,353,512	84.4	103.3	31,839,367	85.9	102.5	48,605,704	84.9	101.8	
	健保組合	354,847,875	91.1	103.1	91,203,440	92.5	102.1	141,510,831	91.8	102.1	
	医療保険合計	1,047,493,488	91.3	103.4	291,266,676	91.7	102.6	407,173,880	92.1	102.3	
各 法	自衛官等	1,310,719	95.2	104.4	461,242	93.2	105.0	404,654	90.2	102.2	
	生活保護	151,835,923	93.9	99.7	75,162,815	90.5	98.0	36,595,795	98.2	100.1	
	戦傷病者	9	—	—	—	—	—	1	—	—	
	自立支援	36,893,674	97.6	104.4	1,809,012	86.6	101.9	18,141,086	98.3	100.5	
	児童福祉	198,808	84.0	91.7	150,370	84.0	90.8	2,089	78.9	83.3	
	原爆医療	255,484	95.8	93.2	131,701	94.3	97.5	70,477	95.1	91.8	
	精神保健	499,732	89.1	93.2	458,369	89.0	92.9	—	—	—	
	麻薬取締	—	—	—	—	—	—	—	—	—	
	母子保健	495,910	87.7	96.4	416,322	88.4	94.9	2	2.0	1.9	
	中国残留邦人等	413,596	88.7	99.7	174,163	79.8	108.6	122,689	98.1	90.0	
	感染症	110,184	92.8	103.6	83,773	92.3	98.8	12,536	97.5	163.9	
	医療観察	1,340,718	95.4	98.2	1,226,040	95.0	98.2	82,471	103.4	100.5	
	肝炎等治療	199,778	86.8	94.3	5,893	115.6	121.4	33,684	82.7	82.7	
	特定疾患等	149,277	92.2	101.8	14,041	84.2	90.8	73,167	97.0	103.7	
	小児慢性	2,311,281	87.8	100.7	587,836	81.6	94.9	813,758	92.1	102.1	
	措置等医療	1,131,390	85.2	108.1	644,688	85.5	109.0	203,501	86.0	102.8	
	難病医療	14,312,925	96.1	112.7	1,772,018	95.2	106.9	5,133,664	95.3	113.3	
	特定B型肝炎	12,423	95.3	102.4	36	242.6	301.2	12,388	95.1	102.2	
	石綿救済	14,482	113.9	85.6	2,240	100.9	69.9	9,657	122.9	81.2	
	自治体医療	35,741,113	85.9	104.3	3,697,080	88.9	100.4	15,736,481	88.3	101.9	
各法合計	247,227,427	93.2	101.7	86,797,639	90.4	98.4	77,448,100	95.7	101.4		
総計		1,294,720,915	91.7	103.1	378,064,315	91.4	101.6	484,621,981	92.7	102.1	
医療 保険 （ 内 訳）	被 保 険 者	協会けんぽ	294,489,527	95.7	105.9	78,593,126	95.4	105.1	114,768,890	95.8	104.9
		船員保険	497,654	89.7	87.5	169,018	97.5	70.8	159,050	83.6	93.3
		共済組合	65,847,103	86.0	104.9	15,757,213	87.1	103.5	26,885,812	85.7	103.9
		健保組合	195,603,801	94.9	105.0	47,821,359	97.7	103.9	79,108,460	94.3	104.4
		医療保険合計	556,438,084	94.2	105.5	142,340,716	95.2	104.4	220,922,212	93.9	104.6
	被 扶 養 者	協会けんぽ	158,329,602	86.8	100.0	44,985,850	86.9	99.6	59,639,676	88.9	97.7
		船員保険	593,390	89.0	100.6	160,439	80.9	84.9	237,587	93.4	107.7
		共済組合	44,502,470	83.3	99.5	11,891,883	87.1	99.1	17,214,059	84.8	96.9
		健保組合	124,924,026	85.6	99.9	31,107,239	86.4	99.1	49,467,428	87.7	98.2
		医療保険合計	328,349,488	85.9	99.9	88,145,410	86.7	99.3	126,558,750	87.9	97.8
未就学者（再掲）	70,639,888	83.4	94.6	26,059,968	84.7	95.3	27,175,582	84.7	91.3		
前 期 高 齢 者	7割	110,779,005	93.2	106.7	41,119,471	91.7	106.2	40,625,508	94.9	106.4	
	一般	51,926,912	93.8	99.1	19,661,079	91.4	97.6	19,067,410	95.7	99.7	
	計	162,705,917	93.4	104.1	60,780,550	91.6	103.3	59,692,919	95.2	104.1	

(注) 1. 医療保険（内訳）の前期高齢者欄の7割・一般とは給付率の違いであり、7割は65歳以上70歳未満の者、または、70歳以上75歳未満の現役並み所得者、一般はそれ以外の者が対象である。
 2. 数値は、突合点検による原審査結果を反映したものである。
 3. 「-」は掲げる計数がないもの、「0」は表示単位に満たないもの、「△」は負数のもの、「…」は対比で乖離があるものである。

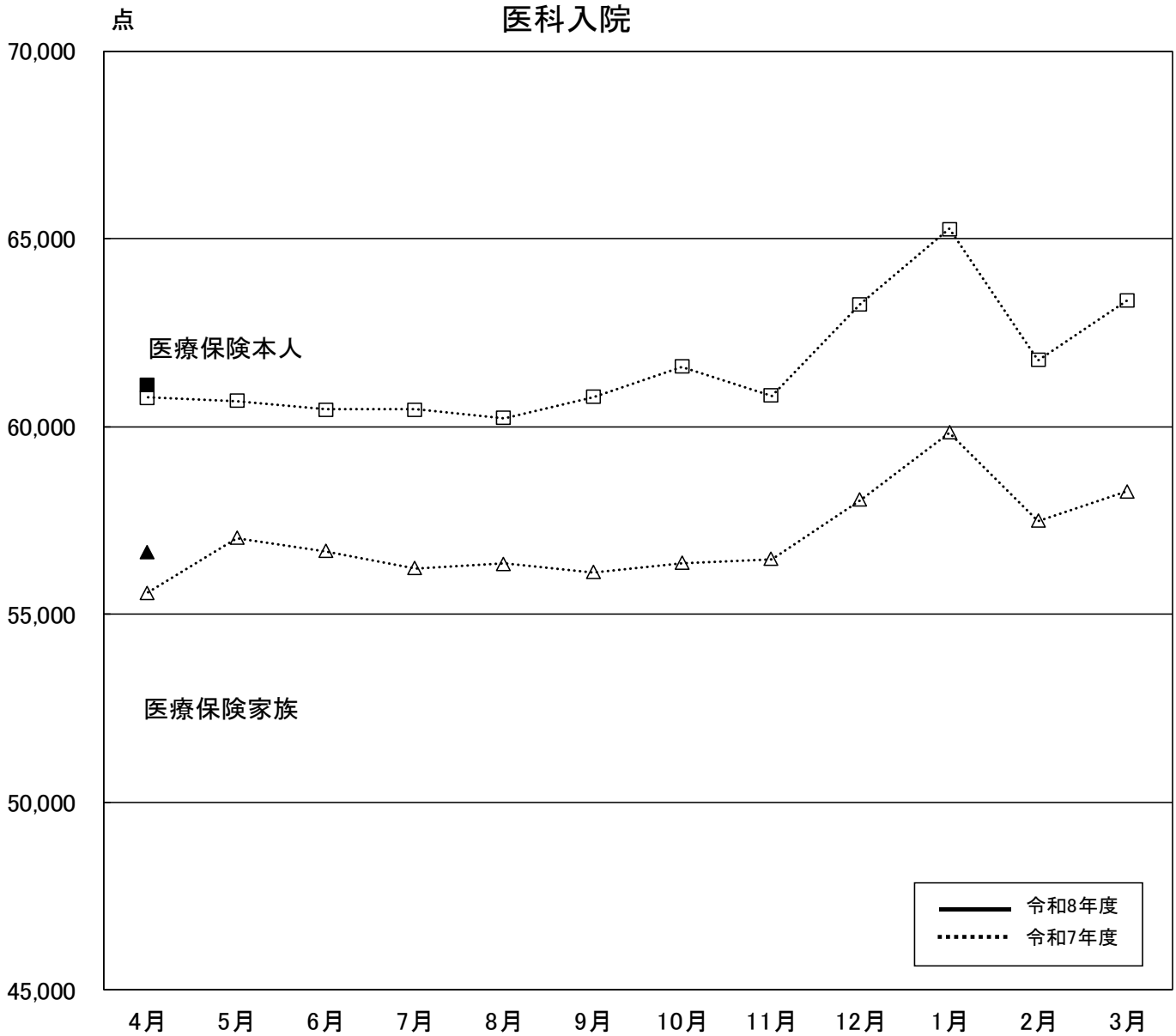
令和8年4月診療分 種類別診療報酬確定金額及び対比表

(金額)

種別 管掌別		歯科			調剤			食事・生活療養費			訪問看護療養費			
		金額	対比		金額	対比		金額	対比		金額	対比		
			前月	前年同月		前月	前年同月		前月	前年同月		前月	前年同月	
医療		千円	%	%	千円	%	%	千円	%	%	千円	%	%	
協会けんぽ		59,890,727	94.8	104.8	119,482,212	90.9	106.2	1,352,062	91.9	99.5	3,836,151	97.7	116.1	
船員保険		141,251	93.5	102.6	293,836	88.9	105.9	6,056	103.6	77.2	8,595	94.2	106.7	
共済組合		13,443,350	84.4	104.9	27,415,296	81.5	105.7	241,877	87.0	99.6	807,917	93.2	116.2	
健保組合		41,494,420	92.8	104.4	77,581,221	87.4	105.2	660,350	92.1	99.4	2,397,612	95.9	114.0	
医療保険合計		114,969,748	92.7	104.7	224,772,565	88.4	105.8	2,260,344	91.4	99.4	7,050,275	96.6	115.4	
各 法	自衛官等	247,377	108.9	104.0	192,652	95.7	108.1	3,510	104.6	110.4	1,284	61.6	124.4	
	生活保護	6,537,592	98.5	102.7	23,701,141	98.6	102.1	4,952,167	92.1	97.9	4,886,413	92.9	110.8	
	戦傷病者	—	—	—	7	—	—	—	—	—	—	—	—	
	自立支援	7,642	71.8	82.0	8,121,926	97.9	103.9	45,587	94.7	93.2	8,768,420	98.7	114.7	
	児童福祉	—	—	—	5	48.8	286.0	46,344	84.2	95.4	—	—	—	
	原爆医療	7,285	102.9	85.9	33,416	98.6	84.1	6,512	105.1	98.0	6,094	105.9	80.8	
	精神保健	273	93.0	99.3	—	—	—	41,089	90.9	96.6	—	—	—	
	麻薬取締	—	—	—	—	—	—	—	—	—	—	—	—	
	母子保健	—	—	—	1	40.4	—	79,586	84.4	105.4	—	—	—	
	中国残留邦人等	18,119	98.5	97.5	81,713	93.2	97.4	8,348	82.9	113.8	8,564	123.1	99.3	
	感染症	16	143.3	68.6	4,883	89.8	94.6	8,949	92.8	101.5	27	40.1	—	
	医療観察	—	—	—	7,294	91.2	112.5	—	—	—	24,914	92.0	85.8	
	肝炎等治療	—	—	—	160,195	87.0	96.4	—	—	—	6	31.5	20.8	
	特定疾患等	363	65.6	81.4	57,484	89.9	103.6	3,603	79.6	88.3	620	80.9	106.3	
	小児慢性	4,571	77.7	85.2	658,013	86.1	103.4	21,708	80.8	98.0	225,394	97.1	104.4	
	措置等医療	33,889	83.6	117.2	188,778	83.7	111.0	53,974	85.9	103.6	6,561	89.9	106.2	
	難病医療	14,189	100.5	119.7	5,579,476	96.3	113.0	42,813	94.9	101.2	1,770,766	98.5	116.0	
	特定B型肝炎	—	—	—	△ 1	—	△ 59.9	—	—	—	—	—	—	
	石綿救済	1	96.5	3.1	1,295	83.0	117.6	399	109.3	94.8	891	125.2	332.7	
	自治体医療	5,506,423	84.6	109.9	9,987,383	81.0	105.0	53,000	95.0	109.5	760,746	103.6	127.9	
各法合計	12,377,740	91.9	105.9	48,775,661	93.8	104.2	5,367,587	91.8	98.1	16,460,699	97.1	114.0		
総計	127,347,488	92.6	104.8	273,548,226	89.3	105.5	7,627,932	91.7	98.5	23,510,974	96.9	114.4		
医療 保険 内 訳	被保険者	協会けんぽ	35,760,904	100.4	106.4	64,114,955	93.6	108.5	563,153	94.0	102.3	688,498	101.0	121.4
		船員保険	61,916	99.9	104.1	104,986	83.1	110.4	2,272	110.2	65.1	411	80.5	35.6
		共済組合	7,709,726	89.2	105.4	15,231,306	83.9	107.7	111,621	88.2	100.6	151,425	91.4	119.9
		健保組合	24,741,363	99.5	105.7	43,150,729	90.7	107.1	317,154	95.6	101.0	464,735	95.3	117.2
		医療保険合計	68,273,909	98.7	106.0	122,601,977	91.2	107.9	994,199	93.8	101.6	1,305,070	97.7	119.6
	被扶養者	協会けんぽ	16,255,100	83.6	101.7	34,400,450	84.1	102.9	431,719	89.1	96.6	2,616,807	97.2	116.6
		船員保険	59,461	88.1	102.5	126,813	92.6	111.3	1,727	98.3	87.4	7,363	94.6	114.1
		共済組合	4,764,999	77.9	103.0	9,918,693	78.7	102.3	98,187	86.9	96.4	614,649	94.2	114.8
		健保組合	14,204,422	82.7	101.9	28,123,107	82.0	102.1	252,563	88.7	97.4	1,769,267	96.9	114.6
		医療保険合計	35,283,982	82.5	101.9	72,569,063	82.5	102.5	784,195	88.7	96.8	5,008,087	96.7	115.7
未就学者(再掲)	4,026,079	70.2	101.2	12,107,378	82.7	97.5	138,396	85.6	95.3	1,132,486	85.6	112.2		
前期高齢者	7割	8,053,875	94.8	107.2	20,228,217	92.2	108.0	311,484	91.5	102.2	440,449	93.4	112.0	
	一般	3,357,981	95.3	100.9	9,373,308	95.1	100.6	170,466	90.6	94.1	296,669	94.4	100.2	
	計	11,411,856	95.0	105.3	29,601,525	93.1	105.5	481,950	91.1	99.2	737,118	93.8	107.0	

(注) 1. 医療保険(内訳)の前期高齢者欄の7割・一般とは給付率の違いであり、7割は65歳以上70歳未満の者、または、70歳以上75歳未満の現役並み所得者、一般はそれ以外の者が対象である。
 2. 数値は、突合点検による原審査結果を反映したものである。
 3. 「-」は掲げる数がないもの、「0」は表示単位に満たないもの、「△」は負数のもの、「…」は対比で乖離があるものである。

診療種別 診療報酬等諸率の推移(1件当たり点数)

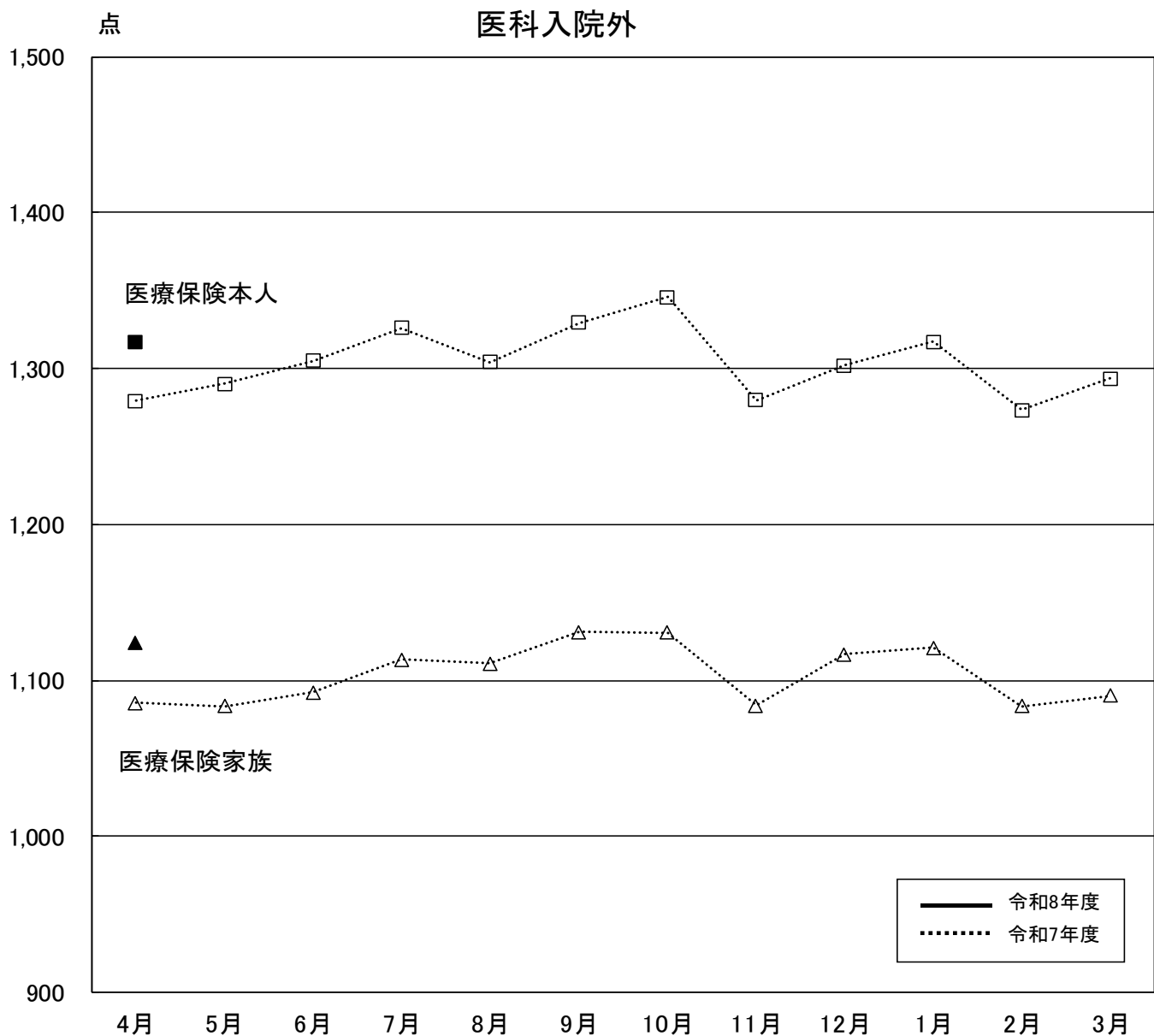


(単位：点)

区分		4月	5月	6月	7月	8月	9月	10月	11月	12月	1月	2月	3月
医療保険本人	令和7年度	60,765	60,679	60,448	60,456	60,224	60,790	61,590	60,817	63,268	65,268	61,777	63,364
	伸び率(%)	1.6	2.5	2.6	2.0	0.7	2.0	3.3	1.0	2.1	1.2	2.7	3.3
	令和8年度	61,129											
	伸び率(%)	0.6											
医療保険家族	令和7年度	55,572	57,033	56,683	56,234	56,345	56,119	56,371	56,472	58,051	59,848	57,489	58,285
	伸び率(%)	2.4	4.2	3.4	2.5	2.4	1.2	2.4	0.6	2.8	2.2	3.8	2.2
	令和8年度	56,659											
	伸び率(%)	2.0											

注1 1件当たり点数とは、医科点数と食事・生活療養費(医科分のみ)点数換算後の合計点数を、
医科の件数で除したものである。

注2 伸び率は、対前年同月比の数値である。



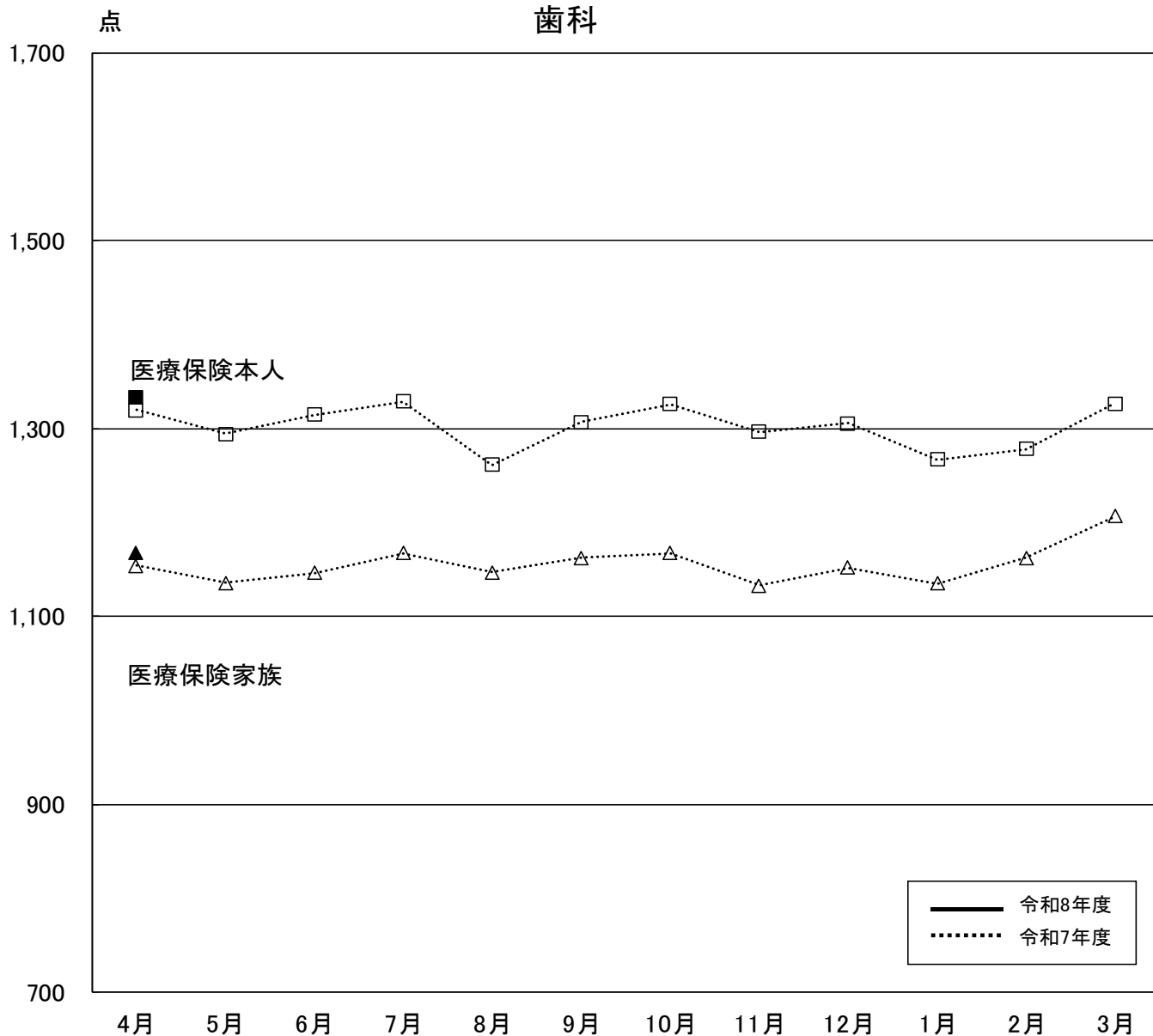
(単位：点)

区分		4月	5月	6月	7月	8月	9月	10月	11月	12月	1月	2月	3月
医療保険本人	令和7年度	1,279	1,290	1,305	1,326	1,304	1,329	1,346	1,280	1,302	1,317	1,273	1,294
	伸び率(%)	0.3	0.3	3.4	3.1	1.5	3.4	3.4	0.8	5.5	3.0	0.8	4.2
	令和8年度	1,317											
	伸び率(%)	3.0											
医療保険家族	令和7年度	1,086	1,083	1,092	1,114	1,111	1,131	1,131	1,084	1,117	1,121	1,084	1,090
	伸び率(%)	▲ 0.2	0.0	2.1	1.9	1.6	3.0	3.2	2.1	5.9	2.8	1.8	3.9
	令和8年度	1,124											
	伸び率(%)	3.6											

注1 伸び率は、対前年同月比の数値である。

注2 数値は、突合点検による原審査結果を反映したものである。

歯科



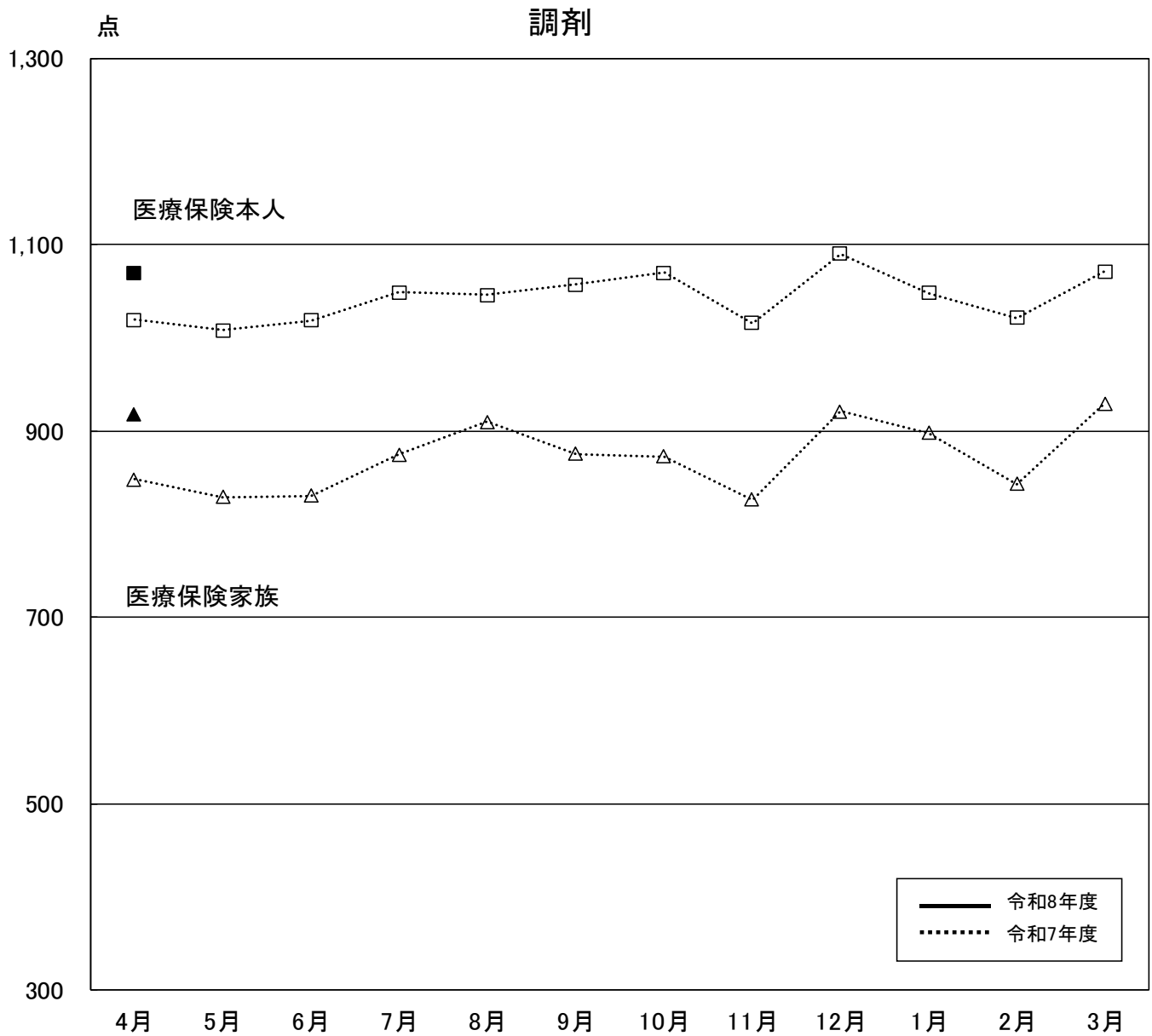
(単位：点)

区分		4月	5月	6月	7月	8月	9月	10月	11月	12月	1月	2月	3月
医療保険本人	令和7年度	1,319	1,294	1,315	1,328	1,262	1,307	1,326	1,296	1,305	1,267	1,278	1,326
	伸び率(%)	2.0	2.5	1.3	0.9	0.4	1.7	0.6	▲ 0.6	1.8	2.1	0.8	0.8
	令和8年度	1,333											
	伸び率(%)	1.1											
医療保険家族	令和7年度	1,154	1,135	1,146	1,168	1,147	1,162	1,167	1,133	1,152	1,135	1,162	1,207
	伸び率(%)	2.4	1.7	2.7	1.1	1.2	2.3	1.3	▲ 0.6	1.9	1.5	1.9	2.5
	令和8年度	1,167											
	伸び率(%)	1.2											

注1 1件当たり点数とは、歯科点数と食事・生活療養費(歯科分のみ)点数換算後の合計点数を、歯科の件数で除したものである。

注2 伸び率は、対前年同月比の数値である。

注3 数値は、突合点検による原審査結果を反映したものである。



(単位：点)

区分		4月	5月	6月	7月	8月	9月	10月	11月	12月	1月	2月	3月
医療保険本人	令和7年度	1,019	1,008	1,019	1,049	1,046	1,057	1,070	1,016	1,090	1,048	1,021	1,071
	伸び率(%)	3.9	5.2	5.5	6.4	3.9	5.5	6.5	3.0	9.7	7.1	2.8	6.3
	令和8年度	1,070											
	伸び率(%)	5.0											
医療保険家族	令和7年度	848	829	831	875	910	876	872	826	921	898	843	930
	伸び率(%)	3.8	5.6	4.9	7.4	5.1	5.7	7.8	4.1	12.4	7.5	2.9	8.7
	令和8年度	918											
	伸び率(%)	8.3											

注1 伸び率は、対前年同月比の数値である。

注2 数値は、突合点検による原審査結果を反映したものである。