

支払基金からのお知らせ

オンライン請求システムを利用されている保険医療機関等の皆様

令和8年12月からオンライン請求システムでダウンロード可能な審査結果関連データ等のExcelファイルの拡張子が変わります。

概要

- ▶ **令和8年12月からオンライン請求システムでダウンロード可能な審査結果関連データ等のExcelファイルの拡張子が「.xls」から「.xlsx」に変更となります。**
- ▶ **古いバージョンのExcel（Excel 2003以前）では、拡張子「.xlsx」のファイルを開くことができません。**

対象となるExcelファイル一覧

審査結果関連データ等

【Excel ファイル（審査結果関連データ等）の場合】

指定したフォルダ

医療機関（薬局、訪問看護ステーション）コードのフォルダ

- 再審査等支払調整額通知票 Excel ファイル
- 突合点検調整額通知票 Excel ファイル
- 再審査結果連絡書（原審どおり） Excel ファイル
- 増減点連絡書 Excel ファイル（電子レセプト分）
- 増減点連絡書 Excel ファイル（紙レセプト分）
- 返戻内訳書 Excel ファイル（電子レセプト分）
- 返戻内訳書 Excel ファイル（紙レセプト分）
- 突合点検結果連絡書 Excel ファイル（電子レセプト分）
- 突合再審査結果連絡書 Excel ファイル（電子レセプト分）
- 突合再審査結果連絡書 Excel ファイル（紙レセプト分）
- 突合点検調整額連絡票 Excel ファイル

振込額明細データ等



【Excel ファイル（振込額明細データ等）の場合】

指定したフォルダ

医療機関（薬局、訪問看護ステーション）コードのフォルダ

- 振込額合計 Excel ファイル
- 振込額明細 Excel ファイル（電子レセプト分）
- 振込額明細 Excel ファイル（紙レセプト分）
- 当座口振込通知書 Excel ファイル

各拡張子に対応しているExcelバージョン情報

	令和8年11月以前	令和8年12月以降
	.xls 	.xlsx 
Excel 2003以前	開ける○	開けない×
Excel 2007以降	開ける○	開ける○

必要となる対応事項

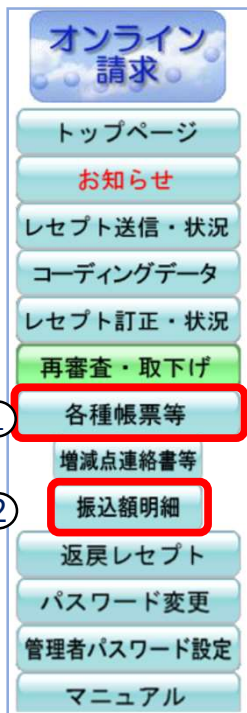
- ▶ **令和8年12月以降にダウンロードしたExcelファイルを利用するには、拡張子「.xlsx」に対応したExcel（Excel 2007以降）が必要となります。**
- ▶ **審査結果関連データ等及び振込額明細データ等については、CSVファイルもダウンロード可能となっていますので、ご支障をきたす場合はこちらのファイルをご利用願います。**

▶ 裏面も御覧ください。

CSVファイルのダウンロード手順

【審査結果関連データ等/振込額明細データ等CSVファイルのダウンロード方法】

STEP1 : ダウンロード画面を開く



STEP2 : ダウンロードするCSVファイルを選択する

振込額明細データダウンロード

過去3か月の振込額明細データ等、審査結果関連データ等および当座口座振込通知書等のダウンロードができます。
振込額明細データ等、審査結果関連データ等のExcel版を作成する場合は作成ボタンをクリックして下さい。
管理者パスワードを設定している場合、振込額明細データ等と当座口座振込通知書等のダウンロードには管理者パスワードが必要になります。
※支払調書は、毎年2月の支払日翌日から6月の支払日までの間、1月処理の当座口座振込通知書等のダウンロードボタンからダウンロードができます。

最新状況に更新

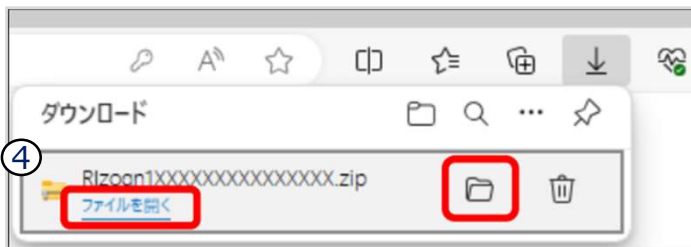
項番	処理年月	帳票名	ダウンロード日	ダウンロード		
				CSVファイル	Excelファイル	PDFファイル
1	令和X年6月	当座口座振込通知書等	未ダウンロード	-	-	ダウンロード
2	令和X年6月	振込額明細データ等	未ダウンロード	ダウンロード	作成	-
3	令和X年6月	審査結果関連データ等	未ダウンロード	ダウンロード	作成	-
4	令和X年5月	当座口座振込通知書等	XXXX/XX/XX XXXX	-	-	ダウンロード
5	令和X年5月	振込額明細データ等	XXXX/XX/XX XXXX	ダウンロード	ダウンロード	-
6	令和X年4月	当座口座振込通知書等	XXXX/XX/XX XXXX	-	-	ダウンロード
7	令和X年4月	振込額明細データ等	XXXX/XX/XX XXXX	ダウンロード	ダウンロード	-
8	令和X年4月	審査結果関連データ等	XXXX/XX/XX XXXX	ダウンロード	ダウンロード	-

ダウンロード日欄には、ダウンロードボタンをクリックした最新の日時が表示されます。

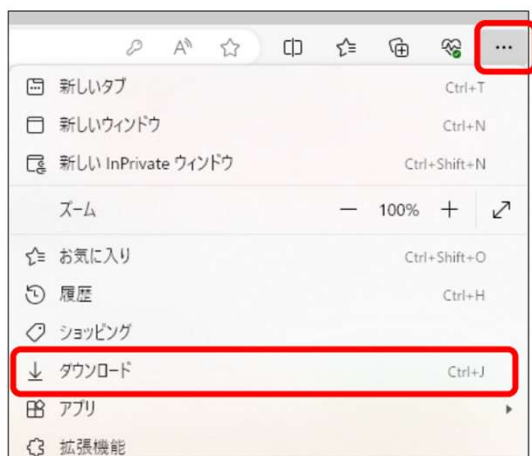
③ 「審査結果関連データ等」 行のCSVファイル【ダウンロード】 ボタンをクリックします。

③' 「振込額明細データ等」 行のCSVファイル【ダウンロード】 ボタンをクリックします。

STEP3 : ファイルを保存する



(※ Microsoft Edgeの場合)



<補足>

ダウンロード結果の表示が消えた場合は、画面右上部の【…】 ボタンをクリックしダウンロードを選択するか「Ctrl+J」キーを押下するとダウンロード状況及び結果が表示されます。

お問い合わせ

ダイレクトレスポンスを推奨しております。検索のうえ直接担当者へお問い合わせ願います。

支払基金ホームページ (<https://www.ssk.or.jp/>)

トップページ > 医療機関等照会連絡先(問い合わせ先) 検索

