

事業概要

平成30年度

社会保険診療報酬支払基金秋田支部

目 次

1	事業概況・・・・・・・・・・・・・・・・・・・・・・・・	1
	(別表 1～4)	
2	幹事・参与及び幹事会・・・・・・・・・・・・・・・・	11
3	審査委員及び審査委員会・・・・・・・・・・・・・・・・	15
4	契約の履行状況・・・・・・・・・・・・・・・・	16
5	保険医療機関（保険薬局）の状況・・・・・・・・	17
6	種類別診療報酬支払確定件数・金額及び対比表	18
7	月別取扱件数及び金額・・・・・・・・・・・・・・・・	20

備考 単位未満の数値は四捨五入を原則とした。
従って、総計と内容の計とは必ずしも一致しない。

1 事業概況

(1) 一般状況

支払基金は、昭和 23 年の設立以来、被用者保険の保険者等からの委託を受けて、保険医療機関・薬局等から受付けた診療（調剤）報酬明細書（以下「レセプト」という。）が保険診療ルールに適合しているかどうかを適正に審査した上で、医療機関等へ診療報酬等を迅速に支払う専門機関として、国民の皆様にとって大切な医療保険制度の安定的運営の一端を担ってまいりました。

平成 30 年度においては、平成 30 年 3 月に具体的な取組内容を示した「審査支払機関改革における支払基金での今後の取組」を策定し、改革を推進してまいりました。

この取組は、新システムの構築を基軸とするものであることから、秋田支部におきましても、新システム稼働までの間における現行の業務処理体制の下で改革の方向性を踏まえつつ、「平成 30 年度に実施すべき取組」を着実に進めると同時に、「適切な審査を効率よく実施する」という基本姿勢に基づき、「従前より進めている取組」をさらに進めてまいりました。

加えて、審査基準の統一化を図り、審査に係る差異解消に取り組むこと及び審査結果の具体的な理由を記載し的確な説明を行い、説明責任を果たすことを重点項目として取組んだところです。

当支部の事業運営に当たりましては、東北厚生局秋田事務所をはじめ保険者、診療担当者団体など、関係方面のご理解とご協力を賜りましたことに対し、深く感謝申し上げます。

今後とも、関係方面の皆様の信頼に応えるべく、職員が一丸となって全力を傾注してまいりますので、より一層のご指導とご支援を賜りますようお願い申し上げます。

(2) 秋田支部の取組状況について

ア 電子レセプトの請求及び普及状況

電子レセプトの請求状況は、平成 30 年度末において、医科で 98.8% であり、そのうちオンラインによる請求は、74.0% となっている。

また、歯科は 97.6% であり、そのうちオンラインによる請求は 31.2%、調剤は 99.2% がオンライン請求の状況となっている。

なお、電子レセプトの普及状況については、「別表 1」のとおりである。

イ オンラインによる請求前資格確認

平成 30 年度における資格関係再審査件数は、再審査等調整件数全体の約 34%を占めており、この種の誤りレセプトの発生防止を図るため、10 月を強化月間とし、資格関係誤りの多い保険医療機関との懇談協議を実施するとともに、保険者に対しては、資格喪失後の被保険者証の早期回収を依頼する等、資格関係誤りの未然防止に努めている。

一方、「オンラインによる請求前の資格確認」の普及促進については、保険者との打合せ会等において、全国及び支部の参加状況等を説明し、普及に向け取り組んでいる。

なお、平成 30 年度末においては、5 保険者（協会けんぽ、健保組合 1、共済組合 3）が参加している。

ウ 審査事務について

全ての医療機関を対象として診療科別に審査事務を担当し、職員の医学的専門知識の習得により審査事務能力の向上と原審査の充実を図っている。

エ 審査委員と職員の連携強化

審査委員から審査事務に当たっての着眼点の教授を受け役立てるとともに、査定内容及び返戻理由が不明な事例については、担当審査委員等に照会し、理解することにより保険者及び医療機関等に対しての説明責任を的確に果たすことに努めている。

オ 審査委員間及び支部間の不合理な差異解消

審査委員間及び支部間の不合理な差異解消のために、審査運営委員会ですべての事例の取扱いについて協議・検討を行い、第二次審査で報告し審査上の差異解消に努めている。また、医科・歯科・調剤の各点数表ごとに支払基金と国保連合会で審査連絡協議会を定期的に開催し、協議結果については第二次審査で報告し審査上の取扱いの差異解消に努めている。

カ 職員研修

医学の基礎知識を習得するため、医療顧問や審査委員と連携した医学研修を医科、歯科及び調剤それぞれ 2 回実施した。

また、職員による「実務研修」、「ワンポイント研修」及び「診療科別打合せ会」により能力の向上に努めている。

キ 再審査査定割合の減少

再審査査定割合の減少については、1 次点検を担当した職員の責任の明確化を図り、見落とし事例については、次月以降の審査事務において、

同一請求事例の「有無」を確実に確認し、再審査査定点数の減少に努めている。

ク 審査状況

平成30年度の原審査における査定件数及び査定点数を対前年比で見ると、件数及び点数ともに、単月点検分、突合点検分及び縦覧点検分の全てにおいて増加している。

査定点数の内訳は、単月点検分では7,376千点、突合点検分では1,805千点、縦覧点検分では848千点の査定点数であった。

なお、審査状況については、「別表2」のとおりである。

ケ 地方単独医療費助成事業の受託

秋田県福祉医療の審査・支払事務受託については、平成22年8月診療分（9月請求分）から、高齢身体障害者、重度心身障害（児）者、乳幼児（未就学児童）、ひとり親（父子・母子）家庭の児童を対象として受託している。

コ 関係団体との打合せ会等の開催状況

関係方面との連携を図るため、次のとおり打合せ会等を開催し、支払基金に対してより一層の理解と協力が得られるよう努めている。

(ア) 秋田県市町村職員共済組合との事務打合せ会

平成30年8月31日開催

(イ) 全国健康保険協会秋田支部との打合せ会

定例（毎月）他、平成30年8月16日及び10月24日開催

(ウ) 共済組合事務担当者との打合せ会

平成30年11月21日開催

(エ) 健康保険組合（健保連含む）事務担当者との打合せ会

平成30年9月21日及び11月29日開催

(オ) 協会けんぽ支部レセプト点検担当職員研修

平成31年2月19日開催

サ 情報セキュリティ関係

職員、審査委員及び臨時職員等に対して、適宜、教育・訓練並びに自己点検シートを活用し、情報セキュリティについて周知するとともに認識度を把握し、コンプライアンスの徹底に努めている。

また、事故防止対策としては、本部から提供される事故発生及びヒヤリハット事例を参考とし、毎月開催している「請求関係書類に係る事故防止対策委員会」において、自支部の現状や他支部で発生した事故等を

検証するとともに、必要に応じて業務処理マニュアルに反映させるなど事故の未然防止に努めた。

なお、業務処理マニュアルに係る業務処理における適正な実行の検証及び見直しを8月と2月に実施し、業務処理の精度を維持しながら更なる適正化を図った。

(3) 幹事会の運営状況

幹事会は、幹事8名と参与4名の計12名をもって構成し、毎月、第2木曜日を開催日とし、理事会において議決された事項等を報告するとともに、支部の事業状況及び業務運営全般に関する重要項目について協議を行うなど、円滑に運営している。

(4) 審査委員会の運営状況

ア 審査委員会の委員は、医科46名、歯科8名、調剤3名の計57名で構成している。

イ 審査委員会は、例月中旬から月の末日までの間、予備日1日を含む5日間（土曜、日曜開催のほか、必要に応じ祝日も開催）を会期として、最終日に開催する第2次審査において審査決定を行っている。

また、会期中の開催時間は20時までの応需態勢を執り、審査従事時間の確保に努めている。

ウ 審査に当っては、医療機関の請求状況に着目した効率的な重点審査を行うとともに、審査委員会の円滑な運営と審査の適正・充実を図るため、次の各種部会等を設けている。

(ア) 審査運営委員会

審査運営委員会は毎月2回開催し、前期の審査運営委員会においては、審査委員会の円滑な運営及び審査全般にわたって協議を行い、後期の審査運営委員会においては、審査上返戻となった明細書の再確認及び今後の審査への活用を図る等、審査全般について協議している。

(イ) 審査専門部会

審査専門部会は、7万点以上の高点数明細書等について専門的に審査を行っている。

なお、審査は全て複数審査委員によることとし、高点数明細書等の請求に係る専門的な審査を行っている。

(ウ) 再審査部会

再審査部会は、保険者及び診療担当者から審査結果に対する不服の申し出のあった事案について審査を行っている。

なお、再審査の処理については、全審査委員により行っている。

(エ) 審査研究会

全審査委員を対象として、審査に関する法令、規程、通ちょう等を研究するほか、厚生労働省通知等について周知している。

(5) 診療報酬の収入状況

ア 委託金の状況

平成 30 年度における秋田支部の状況は次のとおりである。

管掌別	保険者数	請求額	収入額	収納未済額	収納率
共済組合	2	千円 84,053	千円 84,053	千円 0	% 100.0
健保組合	2	19,164	19,164	0	100.0
計	4	103,217	103,217	0	100.0

イ 診療報酬の収納状況

平成 30 年度の診療報酬の収納状況については、3 市 10 実施機関において失念等により納期内の未納が発生したが、連絡することにより納入期日翌日に納入されている。

なお、診療報酬の年間の納入期限日については、年度末に文書により保険者等へ連絡している。

(6) 診療報酬等の支払状況

診療報酬等の支払については、医療機関等に対し、原則として診療翌々月 21 日までに完了している。

(7) 取扱件数及び金額の状況

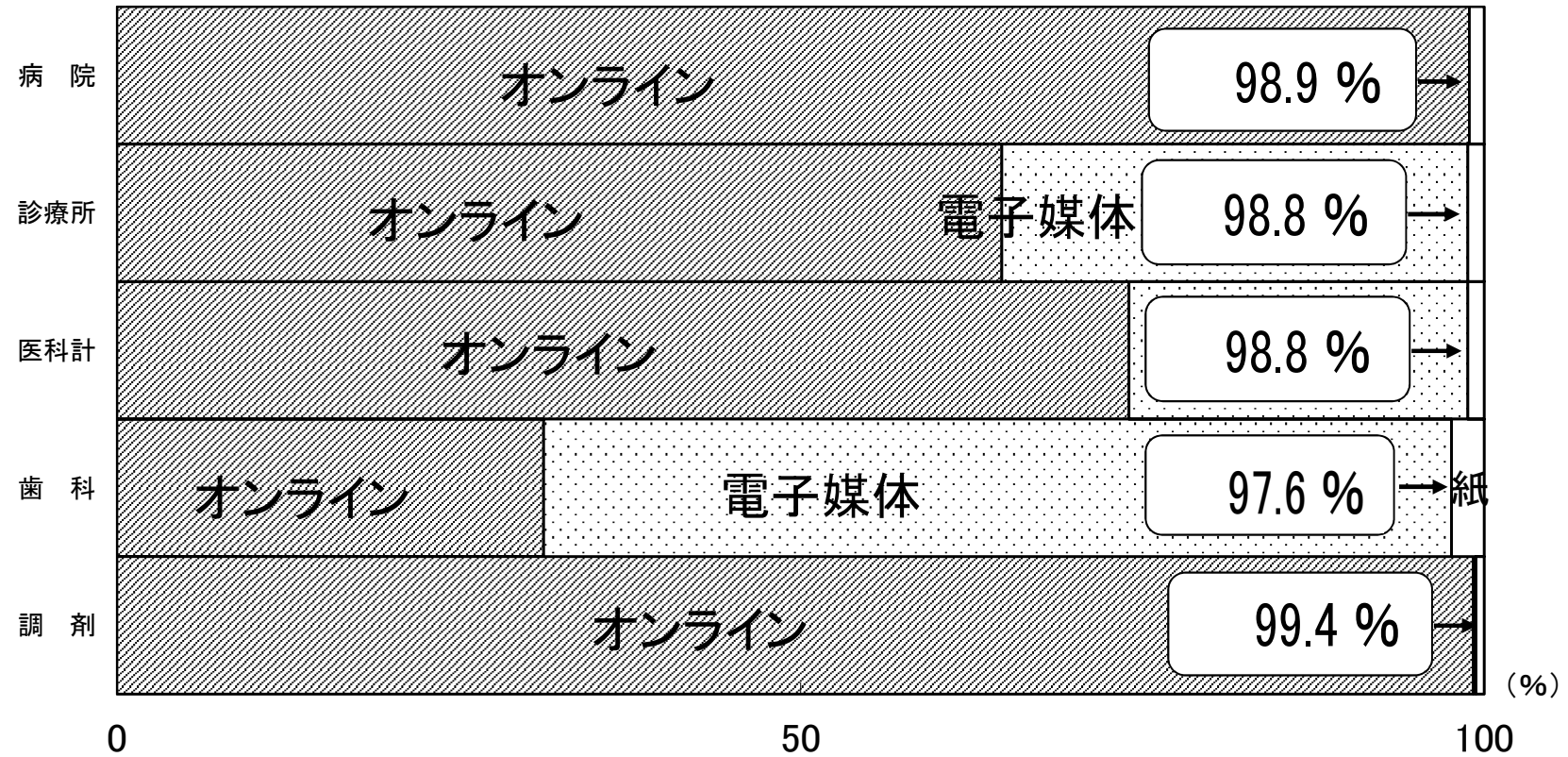
平成 30 年度の取扱件数は、8,988,963 件、月平均では 749,080 件、金額は 96,453,172 千円、月平均では 8,037,764 千円となり、前年度に比較すると件数では 100.4%、金額では 100.3%の状況となっている。

なお、最近 3 年間における件数・金額の状況は次表のとおりであり、各月における件数・金額の推移は「別表 3」、管掌別取扱件数の割合は「別表 4」のとおりである。

<直近3年間における件数・金額の状況>

区分 年度	件数 (件)	前年度対比 (%)	金額 (千円)	前年度対比 (%)
平成 28 年度	8,947,031	102.9	94,477,923	99.6
平成 29 年度	8,952,083	100.1	96,166,453	101.8
平成 30 年度	8,988,963	100.4	96,453,172	100.3

電子レセプトの普及率



(平成31年3月審査分:レセプト件数ベース)

支払基金における審査状況 平成30年度

(医科歯科計, 全請求者分)

平成30年4月審査分～平成31年3月審査分

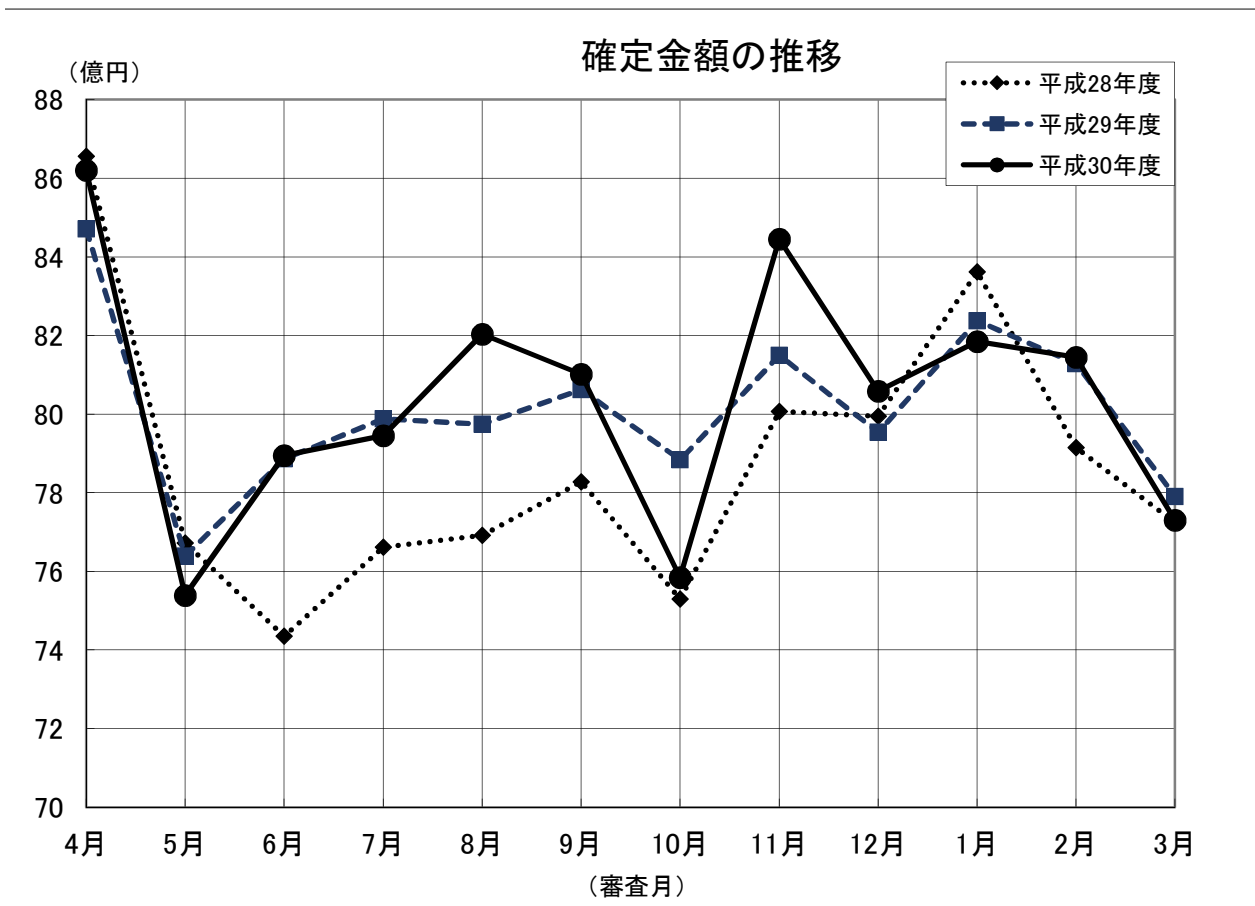
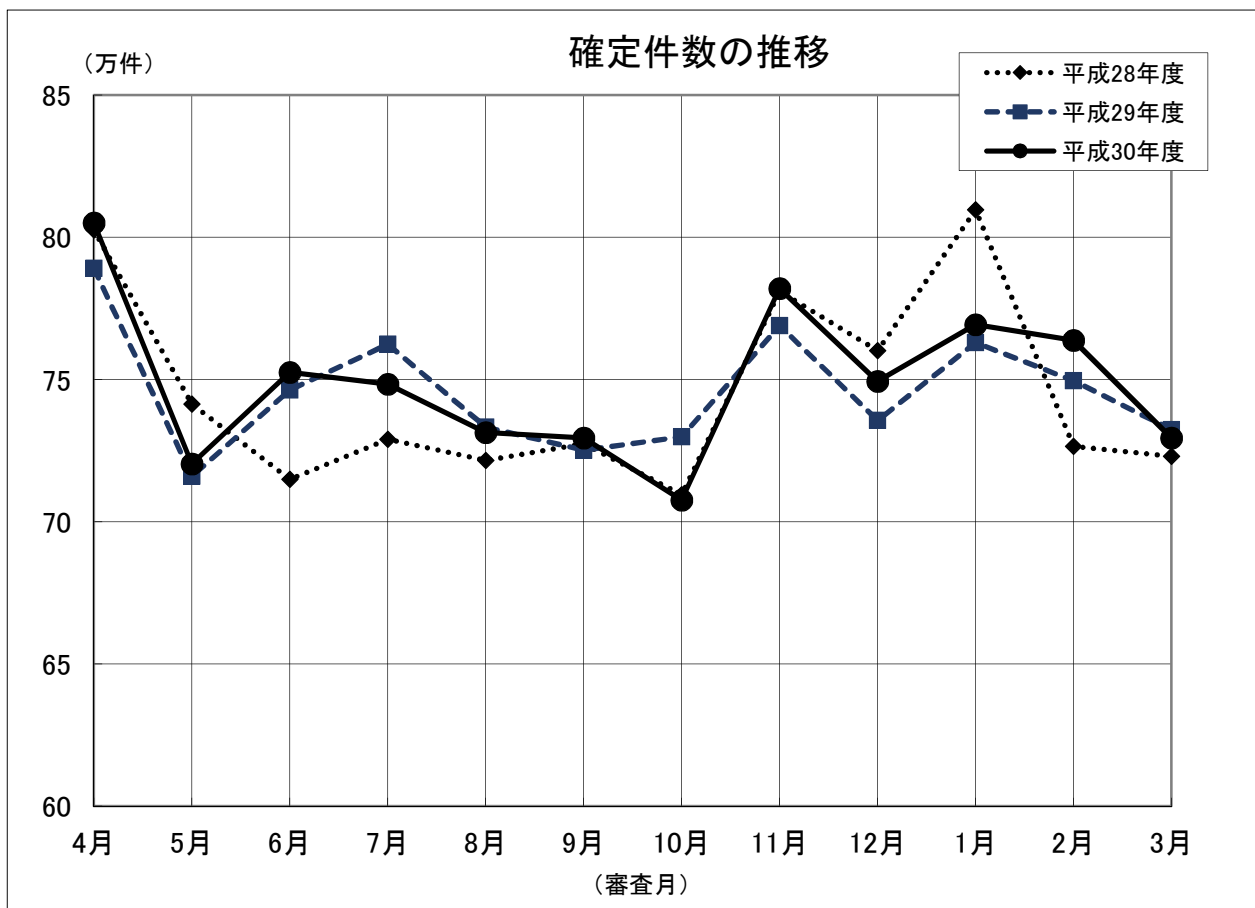
処理区分		全管掌分								
		件数	請求1万件 当たり件数	点数	請求1万点 当たり点数	対前年増減率				
						件数	請求1万件 当たり件数	点数	請求1万点 当たり点数	
		(件)	(件)	(千点)	(点)	(%)	(%)	(%)	(%)	
原 審 査	請求	5,723,177	-	11,013,182	-	0.3	-	0.7	-	
	査定	25,664	44.8	10,029	9.1	3.4	3.1	3.6	2.8	
	単月点検分	17,588	30.7	7,376	6.7	4.0	3.7	3.1	2.4	
	突合点検分	5,419	9.5	1,805	1.6	2.6	2.3	1.3	0.6	
	縦覧点検分	2,657	4.6	848	0.8	1.4	1.1	12.9	12.1	
保 険 者 等 の 申 出 に よ る 調 整	保 険 者	原審どおり	56,050	98.3	-	-	▲ 0.8	▲ 0.3	-	-
		単月点検分	33,000	57.9	-	-	0.9	1.4	-	-
		突合点検分	11,659	20.4	-	-	▲ 22.1	▲ 21.8	-	-
		縦覧点検分	11,391	20.0	-	-	29.3	29.9	-	-
		査定	14,137	24.8	4,387	4.0	8.1	8.6	11.5	11.1
		単月点検分	5,735	10.1	1,877	1.7	7.7	8.2	7.5	7.1
		突合点検分	4,406	7.7	913	0.8	▲ 2.9	▲ 2.4	▲ 17.5	▲ 17.8
		縦覧点検分	3,996	7.0	1,597	1.5	24.1	24.7	47.7	47.2
		審査返戻	138	0.2	3,738	3.4	137.9	139.0	345.8	344.3
		単月点検分	21	0.0	897	0.8	90.9	91.8	256.4	255.1
		突合点検分	1	0.0	0	0.0	-	0.5	▲ 99.4	▲ 99.4
		縦覧点検分	116	0.2	2,841	2.6	152.2	153.4	405.5	403.8
	計	70,325	123.3	-	-	1.0	1.5	-	-	
	医 療 機 関	原審どおり	765	1.3	-	-	32.1	32.7	-	-
		査定	760	1.3	▲ 567	▲ 0.5	▲ 15.8	▲ 15.4	▲ 41.2	▲ 41.4
		計	1,525	2.7	-	-	2.9	3.4	-	-
	資 格 返 戻 等	資格返戻	7,578	13.2	19,791	18.0	▲ 10.3	▲ 10.5	▲ 18.4	▲ 18.9
		事務返戻	1,450	2.5	7,464	6.8	▲ 6.0	▲ 6.2	▲ 53.3	▲ 53.7
		その他	5,666	9.9	56,120	51.0	13.3	13.0	9.6	8.8
	査定・返戻等の合計(点数)		-	-	100,961	-	-	-	▲ 3.8	-

注1:「請求1万件(点)当たり件数(点数)」は、原審査請求件数(点数)に対するものである。

ただし、再審査の「請求1万件(点)当たり件数(点数)」は、4～6か月前平均原審査請求件数(点数)に対するものである。

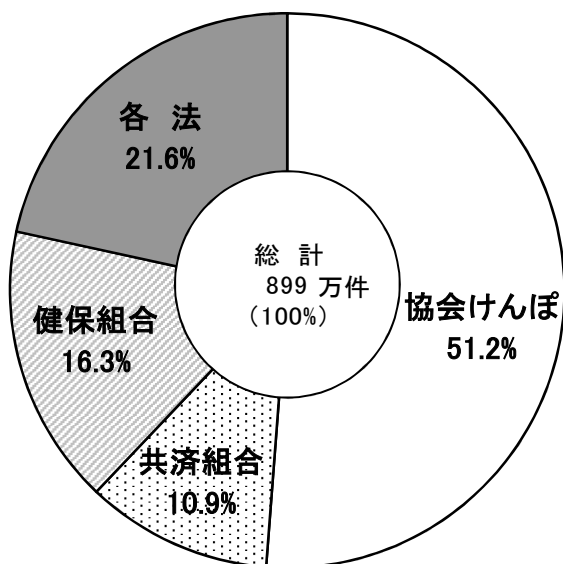
注2:「査定・返戻等の合計(点数)」は、原審査査定及び保険者等の申出による調整の点数の合計である。

時系列グラフ(直近3か年)

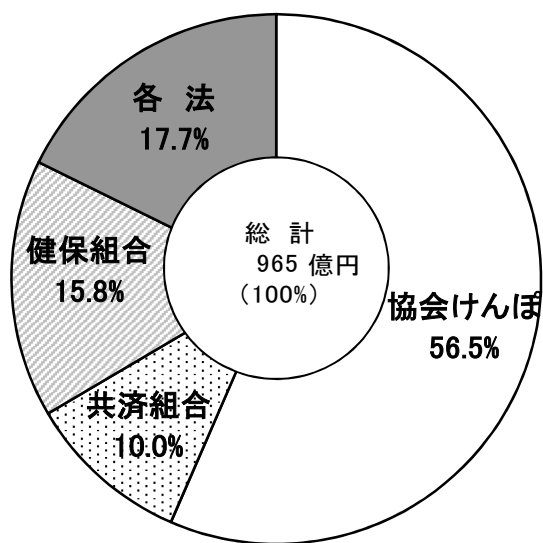


管掌別取扱件数及び金額(円グラフ)

平成30年度 管掌別取扱件数の割合



平成30年度 管掌別取扱金額の割合



2 幹事・参与及び幹事会

(1) 年度内異動状況

区分	役員別	代表別	氏名	異動年月日	職名又は所属団体名
解 嘱	幹事	診療担当者	小 玉 弘 之	30. 8. 31	秋田県医師会長
		保 険 者	喜 藤 茂	31. 3. 31	秋田銀行健康保険組合常務理事
	参与		佐 藤 徳 雄	〃	秋田県健康福祉部地域・家庭福祉課長
			畠 山 賢 也	〃	秋田県健康福祉部健康づくり推進課長
委 嘱	幹事	公 益	松 岡 明 広	30. 4. 1	社会保険診療報酬支払基金秋田支部長
		診療担当者	佐 藤 家 隆	30. 9. 1	秋田県医師会副会長
	参与		松 井 祐 子	30. 4. 1	秋田県健康福祉部長寿社会課 国保・医療指導室長

(2) 平成31年3月31日現在名簿

区分	代表別	氏名	異動年月日	職名又は所属団体名
幹 事	保 険 者	中 田 博	26. 10. 1	全国健康保険協会秋田支部支部長
		喜 藤 茂	25. 9. 1	秋田銀行健康保険組合常務理事
	被 保 険 者	佐 藤 伸 幸	26. 9. 1	日本労働組合総連合会秋田県連合会副事務局長
		小 石 和 弥	26. 9. 1	秋田県社会保険委員会連合会理事
	診療担当者	佐 藤 家 隆	30. 9. 1	秋田県医師会副会長
		藤 原 元 幸	23. 4. 1	秋田県歯科医師会長
	公 益	松 岡 明 広	30. 4. 1	社会保険診療報酬支払基金秋田支部長
		石 沢 真 貴	23. 9. 1	国立大学法人秋田大学教授
参 与		大 越 英 雄	27. 7. 2	秋田県薬剤師会長
		佐 藤 徳 雄	29. 4. 17	秋田県健康福祉部地域・家庭福祉課長
		畠 山 賢 也	29. 4. 17	秋田県健康福祉部健康づくり推進課長
		松 井 祐 子	30. 4. 1	秋田県健康福祉部長寿社会課 国保・医療指導室長

(3) 平成 30 年度幹事会開催状況

回次	年月日	場 所	出席数	主 要 議 題
788	30. 4. 12	基金秋田支部	8 名	<ol style="list-style-type: none"> 1 幹事会参与の委解嘱 2 平成 30 事業年度特別会計予算、事業計画及び資金計画 3 平成 30 事業年度社会保障・税番号制度会計事業計画及び収入支出予算 4 社会保険診療報酬支払基金退職者医療関係業務方法書の一部変更 5 審査支払機関改革における支払基金での取組状況（平成 29 年度取組状況） 6 内部監査結果報告（平成 29 年度下半期） 7 社会保険診療報酬支払基金定款の変更の認可 8 秋田支部における審査状況（平成 30 年 1 月審査分）
789	30. 5. 10	基金秋田支部	9 名	<ol style="list-style-type: none"> 1 平成 30 事業年度一般会計及び特別会計の予算等の認可 2 平成 29 事業年度病床転換助成事業特別会計予算等の変更の認可 3 社会保険診療報酬支払基金退職者医療関係業務方法書の一部変更の認可 4 平成 29 年度監事監査振返り及び平成 30 年度監事監査計画 5 平成 29 年度内部監査振返り及び平成 30 年度内部監査方針・計画 6 秋田支部における審査状況（平成 30 年 2 月審査分）
790	30. 6. 14	基金秋田支部	7 名	<ol style="list-style-type: none"> 1 公益代表役員の公募 2 平成 30 年度委託金の状況 3 平成 29 年度診療報酬等債権譲渡・差押等処理状況 4 平成 29 年度における秋田支部の主な取組み状況 5 秋田支部における審査状況（平成 30 年 3 月審査分）
791	30. 7. 12	基金秋田支部	7 名	<ol style="list-style-type: none"> 1 平成 29 事業年度事業状況及び決算 <ol style="list-style-type: none"> (1) 一般会計 (2) 社会保障・税番号制度会計 (3) 後期高齢者医療特別会計等 2 理事会の議事録の取扱い 3 本部監事監査結果報告 4 青森支部監事監査結果報告 5 平成 29 年度診療報酬等確定状況（秋田支部） （平成 29 年 4 月診療分～平成 30 年 3 月診療分） 6 平成 29 年度の審査状況（秋田支部） （平成 29 年 5 月審査分～平成 30 年 4 月審査分） 7 秋田支部における審査状況（平成 30 年 4 月審査分）
792	30. 8. 9	基金秋田支部	6 名	<ol style="list-style-type: none"> 1 平成 30 年 6 月理事会議事録の公表 2 役員の選任 3 公益代表役員の公募 4 平成 29 事業年度後期高齢者医療等特別会計の決算の承認 5 岩手支部監事監査結果報告 6 監事意見に対する取組の進捗状況 7 平成 30 年度における秋田支部の主な取組み 8 平成 30 年 7 月豪雨に伴う被災医療機関等の概算請求の状況 9 審査事務集約のための実証テストの状況 10 秋田支部における審査状況（平成 30 年 5 月審査分）

793	30.9.13	基金秋田支部	6名	<ol style="list-style-type: none"> 1 幹事の委嘱 2 公益代表役員の選任 3 役員選任の認可 4 第14次審査情報提供（歯科） 5 平成30年7月豪雨に伴う被災医療機関等の概算請求状況（6月診療分に係る確定状況及び7月診療分に係る請求状況） 6 医療保険と障害者総合支援法による更生医療（法別番号「15」）の併用分における中間所得層の患者に係る高額療養費の算出誤りに伴う精算処理の終了 7 秋田支部における審査状況（平成30年6月審査分）
794	30.10.10	基金秋田支部	8名	<ol style="list-style-type: none"> 1 審査事務の集約に向けた実証テストの中間報告 2 理事会参与の選任 3 平成30年7月豪雨に伴う被災医療機関等の概算請求状況（7月診療分に係る確定状況） 4 第19次審査情報提供（医科） 5 長崎支部監事監査結果報告 6 特別審査委員会の審査対象となる診療報酬請求書の拡大 7 平成30年度における保険者との打合せ会の開催 8 秋田支部における審査状況（平成30年7月審査分）
795	30.11.8	基金秋田支部	6名	<ol style="list-style-type: none"> 1 平成30年北海道胆振東部地震に伴う概算請求状況（8月診療分に係る確定状況及び9月診療分に係る請求状況） 2 医療費の動向（平成30年4月～6月診療分：医科/歯科/調剤） 3 基金関係功績者に対する厚生労働大臣表彰 4 内部監査結果報告（平成30年度上半期） 5 秋田支部における審査状況（平成30年8月審査分）
796	30.12.13	基金秋田支部	7名	<ol style="list-style-type: none"> 1 役員選任の認可 2 「第1回規制改革推進会議 医療・介護WG」によるヒアリング 3 平成30年北海道胆振東部地震に伴う被災医療機関の概算請求状況（9月診療分に係る確定状況） 4 監事意見書の提出 5 秋田支部における審査状況（平成30年9月審査分）
797	31.1.10	基金秋田支部	9名	<ol style="list-style-type: none"> 1 理事長の選任等 2 審査事務の集約に向けた実証テストの実施結果の報告 3 「平成30年3月末現在における診療報酬等収支整理不能額」の処理 4 広島支部監事監査結果報告 5 秋田支部における保険者等との事務打合せ会の実施状況 6 秋田支部における審査状況（平成30年10月審査分）
798	31.2.14	基金秋田支部	7名	<ol style="list-style-type: none"> 1 社会保険診療報酬支払基金定款の一部変更 2 平成31事業年度支払基金審査支払手数料等 3 監事意見に対する回答 4 監事意見に対する取組の進捗状況 5 熊本支部監事監査結果報告 6 平成31年度における幹事会開催日程（案） 7 規制改革推進会議「第5回規制改革推進会議 医療・介護WG」 8 秋田支部における審査状況（平成30年11月審査分）

799	31. 3. 14	基金秋田支部	6名	1 社会保険診療報酬支払基金定款の変更の認可 2 理事長特任補佐の選任 3 平成 31(2019)事業年度一般会計事業計画 4 平成 31(2019)事業年度一般会計収入支出予算 5 平成 30 事業年度特定B型肝炎ウイルス感染者給付金等支給関係特別会計予算、事業計画及び資金計画の変更 6 保険者との契約の改定 7 第 20 次審査情報提供（医科）及び第 15 次審査情報提供（歯科） 8 平成 32 年度新規職員採用計画 9 和歌山支部監事監査結果報告 10 平成 31 年度における幹事会開催日程 11 秋田支部における審査状況（平成 30 年 12 月審査分）
-----	-----------	--------	----	--

※ その他、定例報告として次の内容を報告している。

- 1 診療報酬等支払確定件数・金額(単月表・推移グラフ)
- 2 電子レセプト・紙レセプト別請求状況
- 3 委託金及び診療報酬等収入状況
- 4 診療報酬等支払状況（管掌別）
- 5 再審査等調整状況
- 6 オンラインによる請求前の資格確認の実施状況
- 7 各月行事予定

3 審査委員及び審査委員会

(1) 年度内異動委員

代表別 区 別	診療担当者 名	保 險 者 名	学識経験者 名
年 度 当 初	19	19	19
解 嘱	2	0	1
委 嘱	2	0	1
年 度 末	19	19	19

(2) 審査委員会開催状況

区 別	月 別										31年	
	30年 4月	5月	6月	7月	8月	9月	10月	11月	12月	1月	2月	3月
審査期間	自21日 ～ 至26日	自24日 ～ 至29日	自22日 ～ 至27日	自26日 ～ 至31日	自23日 ～ 至28日	自24日 ～ 至28日	自25日 ～ 至30日	自22日 ～ 至28日	自20日 ～ 至25日	自24日 ～ 至29日	自22日 ～ 至27日	自23日 ～ 至28日
審査実施日数	日 4	日 4	日 4	日 4	日 4	日 4	日 4	日 4	日 4	日 4	日 4	日 4
審査委員数	名 57	名 57	名 56	名 57	名 57	名 57	名 57	名 57	名 57	名 57	名 57	名 57
審査委員一人当 取扱件数	件 14,125	件 12,637	件 13,439	件 13,130	件 12,832	件 12,797	件 12,414	件 13,720	件 13,147	件 13,498	件 13,400	件 12,798

4 契約の履行状況

種別 月別	協会けんぽ ・ 船員保険	共 済 組 合				健 保 組 合				感染症結 核予防法 による県 及び市	生活保護 法による 市及び町 村
		合 計	主たる 事務所	従たる 事務所	従に準 ずるもの	合 計	主たる 事務所	従たる 事務所	従に準 ずるもの		
平成30年 4月	2	13	1	11	1	3	2	1	0	2	17
5月	2	13	1	11	1	3	2	1	0	2	17
6月	2	13	1	11	1	3	2	1	0	2	17
7月	2	13	1	11	1	3	2	1	0	2	17
8月	2	13	1	11	1	3	2	1	0	2	17
9月	2	13	1	11	1	3	2	1	0	2	17
10月	2	13	1	11	1	3	2	1	0	2	17
11月	2	13	1	11	1	3	2	1	0	2	17
12月	2	13	1	11	1	2	2	0	0	2	17
平成31年 1月	2	13	1	11	1	2	2	0	0	2	17
2月	2	13	1	11	1	2	2	0	0	2	17
3月	2	13	1	11	1	2	2	0	0	2	17

注 上掲以外の各法分は省略してある。

5 保険医療機関（保険薬局）の状況

種別 月別	医科		歯科		調剤		老人 訪問看護 ステーション	訪問看護 ステーション	
	保険 医療機関	保険者の 指定した るもの	保険 医療機関	保険者の 指定した るもの	保険薬局	保険者の 指定した るもの			
平成30年 4月	667	0	467	0	524	0	0	47	
5月	663	0	469	0	526	0	0	47	
6月	672	0	469	0	527	0	0	51	
7月	670	0	468	0	526	0	0	48	
8月	667	0	465	0	522	0	0	47	
9月	668	0	467	0	524	0	0	47	
10月	671	0	469	0	518	0	0	47	
11月	670	0	467	0	531	0	0	45	
12月	671	0	467	0	539	0	0	45	
平成31年 1月	676	0	465	0	541	0	0	44	
2月	676	0	467	0	531	0	0	45	
3月	実数	694	0	469	0	525	0	0	71
	請求数	674	0	468	0	526	0	0	45

注 本表は、各月に請求書の提出があった保険医療機関等数を示したものである。

なお、3月の「実数」欄は当該末現在の医療機関等数である。

6 種類別診療報酬支払確定件数・金額及び対比表

(件数)

種別	合計		医科入院		医科外来		歯科		調剤		食事・生活療養費		訪問看護療養費			
	件数	前年度対比	件数	前年度対比	件数	前年度対比	件数	前年度対比	件数	前年度対比	件数	前年度対比	件数	前年度対比		
	件	%	件	%	件	%	件	%	件	%	件	%	件	%		
管掌別	協会けんぽ	4,596,123	101.5	40,237	98.8	2,369,672	101.5	527,803	101.1	1,657,364	101.8	36,435	99.0	1,047	102.6	
	船員保険	7,003	99.6	77	126.2	3,548	99.1	800	90.9	2,566	102.8	74	132.1	12	100.0	
	共済組合	977,318	98.8	7,386	92.6	505,505	99.0	122,946	98.3	341,198	99.0	6,538	92.8	283	109.7	
	健保組合	1,469,198	100.5	11,748	95.4	755,240	100.7	182,538	100.3	519,327	100.5	10,377	95.3	345	125.0	
	医療保険合計	7,049,642	100.9	59,448	97.3	3,633,965	100.9	834,087	100.5	2,520,455	101.2	53,424	97.5	1,687	107.7	
	老人保健	計	-	-	-	-	-	-	-	-	-	-	-	-	-	-
		7割	-	-	-	-	-	-	-	-	-	-	-	-	-	-
		9割	-	-	-	-	-	-	-	-	-	-	-	-	-	-
	自衛官等	8,279	95.1	79	106.8	4,096	92.8	1,707	110.5	2,397	89.5	76	104.1	-	-	
	生活保護	305,433	99.4	12,771	99.0	150,394	99.5	18,710	97.5	123,231	99.6	12,125	99.2	327	94.0	
	戦傷病者	-	-	-	-	-	-	-	-	-	-	-	-	-	-	-
	自立支援	125,323	105.7	1,108	101.5	69,546	104.8	154	110.8	52,838	106.2	167	105.7	1,677	143.2	
	児童福祉	614	97.8	442	100.7	172	91.0	-	-	-	-	359	113.2	-	-	
	原爆医療	7	23.3	1	12.5	-	-	6	120.0	-	-	-	-	-	-	
	精神保健	44	122.2	44	122.2	-	-	-	-	-	-	44	122.2	-	-	
	麻薬取締	-	-	-	-	-	-	-	-	-	-	-	-	-	-	
	母子保健	469	97.7	469	97.7	-	-	-	-	-	-	403	106.1	-	-	
	合計	中国残留邦人等	436	86.0	14	107.7	231	84.6	22	51.2	169	95.5	13	108.3	-	-
		感染症	616	136.6	26	53.1	310	134.8	-	-	280	162.8	16	47.1	-	-
		医療観察	38	48.7	-	-	34	50.0	-	-	4	57.1	-	-	-	-
		肝炎治療	1,791	85.0	22	200.0	307	80.4	-	-	1,462	85.3	-	-	-	-
		老人被爆	-	-	-	-	-	-	-	-	-	-	-	-	-	-
		特定疾患等	171	85.5	2	100.0	109	84.5	-	-	60	87.0	1	100.0	-	-
		小児慢性	9,965	103.1	537	87.9	5,334	103.5	7	53.8	3,885	105.2	432	85.7	202	104.7
		措置等医療	2,501	99.2	73	93.6	1,385	98.8	103	124.1	940	98.1	48	111.6	-	-
		難病医療	43,306	94.5	1,282	97.3	21,918	93.1	33	117.9	19,720	95.8	89	13.5	353	103.2
		特定B型肝炎	51	137.8	-	-	51	137.8	-	-	-	-	-	-	-	-
石綿救済		88	187.2	6	...	43	187.0	-	-	39	169.6	6	...	-	-	
自治体医療		1,440,189	98.0	14,231	93.4	730,120	97.9	144,752	98.5	551,086	98.0	-	-	-	-	
総計		8,988,963	100.4	90,555	96.9	4,618,015	100.4	999,581	100.2	3,276,566	100.6	67,203	97.1	4,246	117.2	
被保険者		協会けんぽ	2,303,187	102.7	16,754	101.4	1,188,456	102.6	291,147	101.6	806,708	103.2	15,371	101.9	122	76.7
		船員保険	2,125	96.6	16	64.0	1,088	96.6	270	85.7	751	102.3	16	72.7	-	-
		共済組合	476,221	100.8	3,166	93.1	247,755	101.0	63,032	99.2	162,254	101.4	2,897	94.2	14	53.8
		健保組合	764,738	102.7	5,615	99.3	393,377	102.8	101,522	101.3	264,152	103.1	5,094	98.7	72	150.0
	医療保険合計	3,546,271	102.4	25,551	99.8	1,830,676	102.4	455,971	101.2	1,233,865	103.0	23,378	100.1	208	89.3	
被扶養者	協会けんぽ	1,554,514	97.6	14,956	93.0	797,479	97.5	171,713	97.7	569,605	97.8	13,056	93.0	761	108.9	
	船員保険	3,238	96.7	26	123.8	1,610	96.2	413	86.4	1,177	100.9	23	109.5	12	100.0	
	共済組合	455,486	97.5	3,683	94.5	234,065	97.6	55,913	97.5	161,573	97.5	3,142	94.4	252	116.1	
	健保組合	616,950	97.8	5,273	92.2	316,511	97.9	72,916	98.4	222,021	97.6	4,480	92.7	229	116.2	
	医療保険合計	2,630,188	97.6	23,938	93.1	1,349,665	97.6	300,955	97.8	954,376	97.7	20,701	93.2	1,254	111.5	
未就学者(再掲)	721,586	97.4	7,951	91.0	366,727	97.3	48,049	97.0	298,708	97.7	6,242	90.8	151	124.8		
前期高齢者	7割	588,887	104.8	6,355	97.9	305,414	104.9	55,617	106.7	221,371	104.4	5,986	97.7	130	108.3	
	一般	284,296	106.9	3,604	109.9	148,210	106.9	21,544	110.9	110,843	106.0	3,359	108.7	95	108.0	

(注) 1. 合計欄は、食事・生活療養費を除く件数とその対比である。
 2. 老人保健の7割・9割とは給付率の違いであり、7割は一定以上所得者、9割はそれ以外の者が対象である。
 3. 前期高齢者欄の7割・一般とは給付率の違いであり、7割は65歳以上70歳未満の被保険者と被扶養者及び70歳以上75歳未満の現役並み所得者、一般はそれ以外の者が対象である。
 なお、前期高齢者一般については、「70歳代前半の被保険者に係る一部負担金等の軽減特例措置」分を含まない。

(金額)

種別	合計		医科入院		医科外来		歯科		調剤		食事・生活療養費		訪問看護療養費			
	金額	前年度 対比	金額	前年度 対比	金額	前年度 対比	金額	前年度 対比	金額	前年度 対比	金額	前年度 対比	金額	前年度 対比		
	千円	%	千円	%	千円	%	千円	%	千円	%	千円	%	千円	%		
管掌別																
合 計	協会けんぽ	54,415,075	102.1	18,066,227	103.1	19,329,628	103.3	5,000,636	101.6	11,734,570	99.9	237,670	72.2	46,344	110.7	
	船員保険	96,394	108.5	43,669	149.2	26,422	86.9	8,096	91.8	16,699	88.2	563	113.7	945	101.9	
	共済組合	9,656,392	94.9	2,790,663	89.2	3,642,495	99.4	1,038,976	98.1	2,134,495	94.6	35,880	65.3	13,882	104.3	
	健保組合	15,193,741	98.9	4,513,254	95.8	5,603,965	101.5	1,647,669	101.3	3,355,962	98.6	55,040	68.0	17,851	146.2	
	医療保険合計	79,361,603	100.6	25,413,813	100.1	28,602,511	102.4	7,695,376	101.0	17,241,727	98.9	329,153	70.7	79,023	115.7	
	老人保健															
	計	-	-	-	-	-	-	-	-	-	-	-	-	-	-	-
	7割	-	-	-	-	-	-	-	-	-	-	-	-	-	-	-
	9割	-	-	-	-	-	-	-	-	-	-	-	-	-	-	-
	自衛官等	104,716	97.5	42,914	95.1	31,708	96.3	17,195	114.0	12,485	91.8	415	58.9	-	-	
	生活保護	10,864,983	99.4	5,788,429	101.4	2,082,608	99.7	355,467	97.1	2,107,986	94.2	491,363	98.1	39,130	119.9	
	戦傷病者	-	-	-	-	-	-	-	-	-	-	-	-	-	-	-
	自立支援	1,814,106	100.9	176,828	97.6	1,066,017	100.8	622	113.9	492,093	98.8	4,492	84.3	74,055	132.8	
	児童福祉	58,536	102.5	47,940	98.1	443	73.1	-	-	-	-	10,154	132.5	-	-	
	原爆医療	138	3.1	66	1.8	-	-	73	119.1	-	-	-	-	-	-	
	精神保健	12,429	128.3	11,088	128.8	-	-	-	-	-	-	1,341	124.2	-	-	
	麻薬取締	-	-	-	-	-	-	-	-	-	-	-	-	-	-	
	母子保健	47,926	95.3	40,773	90.2	-	-	-	-	-	-	7,153	140.4	-	-	
	中国残留邦人等	13,726	92.3	6,025	133.0	3,836	81.9	565	48.5	2,623	70.9	677	96.6	-	-	
	感染症	9,484	90.5	7,984	87.7	541	182.9	-	-	319	142.5	641	75.2	-	-	
	医療観察	3,255	46.7	-	-	3,146	47.7	-	-	109	76.6	-	-	-	-	
	肝炎治療	27,102	74.6	1,064	238.0	2,837	125.3	-	-	23,201	69.0	-	-	-	-	
	老人被爆	-	-	-	-	-	-	-	-	-	-	-	-	-	-	
	特定疾患等	1,177	74.8	20	99.8	854	82.9	-	-	278	55.0	25	153.3	-	-	
	小児慢性	205,744	94.0	58,628	176.3	91,925	69.9	23	126.9	50,101	103.7	1,591	77.3	3,475	94.0	
	措置等医療	22,039	99.3	8,847	101.0	6,121	94.9	627	89.7	5,473	99.1	972	126.6	-	-	
	難病医療	561,149	104.7	111,413	106.8	142,280	104.8	61	47.9	289,963	104.4	3,837	57.3	13,595	120.8	
	特定B型肝炎	213	142.2	-	-	213	142.2	-	-	-	-	-	-	-	-	
	石綿救済	2,749	342.0	471	...	2,113	317.0	-	-	132	183.0	34	424.0	-	-	
	自治体医療	3,342,096	96.9	662,145	94.6	1,455,701	98.9	337,866	98.8	886,384	94.9	-	-	-	-	
総計	96,453,172	100.3	32,378,449	100.3	33,492,853	101.9	8,407,876	100.8	21,112,873	98.3	851,844	85.4	209,278	121.7		
被 保 険 者	協会けんぽ	25,383,015	103.8	7,754,883	106.9	9,138,571	104.6	2,854,839	101.8	5,542,064	100.2	83,441	73.8	9,218	149.0	
	船員保険	24,118	60.5	8,922	43.1	7,095	90.1	3,407	88.1	4,588	64.5	107	33.1	-	-	
	共済組合	4,814,463	96.3	1,283,852	89.5	1,833,128	100.6	570,408	99.8	1,112,297	96.8	14,359	64.7	420	23.3	
	健保組合	8,033,717	100.2	2,279,726	95.7	3,009,261	104.0	968,123	102.2	1,747,287	99.7	25,808	69.5	3,512	250.0	
	医療保険合計	38,255,314	102.0	11,327,384	102.1	13,988,055	103.9	4,396,776	101.6	8,406,235	99.6	123,714	71.7	13,149	140.0	
被 扶 養 者	協会けんぽ	17,030,374	96.6	5,794,182	96.1	6,190,380	97.1	1,421,946	97.4	3,505,577	97.1	88,980	69.0	29,308	102.4	
	船員保険	29,421	94.6	6,693	168.2	12,141	76.7	3,345	87.9	6,203	95.7	95	114.8	945	101.9	
	共済組合	4,045,729	93.9	1,226,567	89.3	1,529,362	98.4	422,316	96.5	837,841	92.3	16,815	69.0	12,828	117.5	
	健保組合	5,873,919	97.1	1,772,199	96.0	2,147,025	97.0	588,938	99.5	1,331,532	98.4	23,532	68.9	10,694	127.4	
	医療保険合計	26,979,443	96.3	8,799,642	95.1	9,878,907	97.2	2,436,544	97.7	5,681,153	96.7	129,422	69.0	53,775	110.1	
前 期 高 齢 者	未就学者(再掲)	6,551,437	97.0	2,336,745	99.4	2,612,151	97.5	341,228	97.6	1,235,882	92.2	16,302	64.4	9,129	116.1	
	7割	9,131,889	104.9	3,463,123	104.1	3,081,231	109.6	585,868	106.4	1,948,244	100.3	46,908	69.8	6,514	144.3	
	一般	4,994,957	106.5	1,823,665	105.8	1,654,317	110.1	276,188	111.6	1,206,095	102.9	29,108	76.0	5,585	100.6	

- (注) 1. 老人保健の7割・9割とは給付率の違いであり、7割は一定以上所得者、9割はそれ以外の者が対象である。
2. 前期高齢者の7割・一般とは給付率の違いであり、7割は65歳以上70歳未満の被保険者と被扶養者及び70歳以上75歳未満の現役並み所得者、一般はそれ以外の者が対象である。
- なお、前期高齢者一般については、「70歳代前半の被保険者に係る一部負担金等の軽減特例措置」分を含まない。
3. 数値は、突合点検による原審査結果を反映したものである。

