

# 事業概要

平成 29 年度

社会保険診療報酬支払基金茨城支部

# 目 次

1	事業概況	1
2	幹事・参与及び幹事会	12
3	審査委員及び審査委員会	19
4	契約の履行状況	20
5	保険医療機関（保険薬局）の状況	21
6	平成 29 年度種類別診療報酬等確定件数・金額及び対比表	22
7	月別取扱件数及び金額	24

# 1 事業概況

## (1) 一般概況

### ア 支払基金の現状

社会保険診療報酬支払基金（以下「支払基金」という。）は、ITを最大限に活用し、社会の要請に応える良質なサービスを提供するとともに、民間法人としてコスト意識をもって効率的に事業を運営するなど、支払基金の「基本理念」を実現するため、平成29年度においても、引き続き「支払基金サービス向上計画（平成23～27年度）－より良いサービスをより安く－」（平成23年1月13日）の着実な実施に取り組んだ。

また、平成29年度における支払基金の事業運営に当たっては、引き続き、次の基本的な考え方で取り組んだ。

#### ① 「守るべきものを守りつつ変えるべきものを変える」

診療報酬の適正な審査と迅速な支払により医療保険制度の公正性及び信頼性を確保するという基本姿勢を堅持しつつ、時代の要請に応える改革の推進を積極的に行った。

#### ② 「組織力を最大化するマネジメント」

本部及び都道府県単位の支部によって構成される支払基金が全国組織としてのメリットを最大限に発揮できるよう、「マネジメント（経営管理）」を徹底した。

#### ③ 「分かりやすい説明」

支払基金の事業運営に対する関係者の信頼を確保するため、より一層の情報公開を進めるとともに、対外的な説明責任を果たすため事業運営を分かりやすく説明した。

### イ 支部における取組み状況

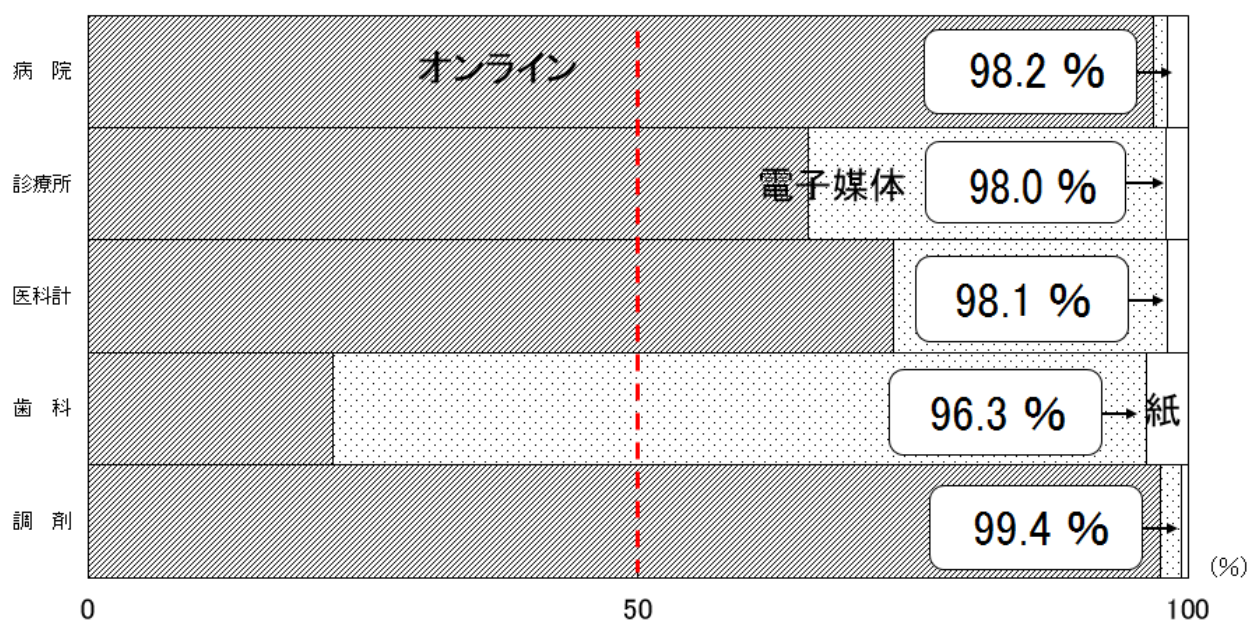
茨城支部における取組み状況については、主として次のとおりである。

#### (ア) 電子レセプトの請求及び普及状況

平成30年3月審査分における保険医療機関等の電子レセプトの請求件数については、約209万1千件で98.3%となっており、普及状況については、病院・診療所を含めた医科計が1,095,985件で98.1%、歯科が248,689件で96.3%、調剤が747,194件で99.4%となっている。

平成 29 年度

## 電子レセプトの普及率



(平成30年3月審査分:レセプト件数ベース)

### (イ) オンラインによる請求前資格確認の普及取組

資格関係誤りレセプトに係る再審査請求の減少並びに受給者資格の点検をめぐる保険者及び保険医療機関等の事務処理負担の軽減を図るため、前年度の普及取組みに係る実施状況を踏まえて、保険者訪問及び保険者との打合せ会を開催しメリット等の説明により普及促進を行った。

### (ウ) 審査事務

#### a 業務処理日程計画表の策定

審査事務に当たっては、超過勤務・休日勤務を効果的に設定し、各月の業務処理日程を平準化の上、従事時間を確保するとともに重点審査区分に基づく効率的・効果的な審査事務を推進した。

#### b コンピュータチェックの効率的・効果的な活用

電子レセプトについては、電子点数表を参照したチェック、チェックマスターを用いたチェック及び点検条件登録(チェックマスターに収載されないものについて個々にコンピュータシステムに登録する)を用いたチェックを効率的・効果的に活用し、審査を充実させた。

#### c 突合点検及び縦覧点検の充実

保険者の事務処理負担の軽減等に資するため、単月点検はもとより、チェックマスターを用いたチェックとともに、レセプト抽出機能等を活用した目視による突合点検及び縦覧

点検を実施し、審査を充実させた。

また、平成 28 年 3 月より支部において突合点検における点検条件登録が可能となったことから、登録内容の精緻化を図り審査を充実させた。

d 効率的・効果的な審査事務

審査精度の更なる向上を図る観点から、原審査における見落とし防止に向け、保険医療機関の審査実績等を分析・検証するとともに、点検条件登録事例の拡充及びレセプト抽出機能の活用により、効率的・効果的な審査事務を実施した。

また、職員の審査事務分担については、難易度の高いは審査事務能力の高い職員が担当するなど、職員ごとの審査事務能力と保険医療機関（診療科）の難易度を勘案して分担し、保険医療機関別（診療科）に審査委員との連携を図り、より綿密な審査事務を実施した。

(イ) 審査委員と職員の連携強化

a 環境整備

(a) 審査事務担当職員は、審査委員から医学的見地に基づく審査事務に対するポイントの指示・助言を受けることにより、審査事務能力の向上が図られ、よりの確な審査事務を行うことが可能となるので、審査委員会の理解と協力を得て、職員が審査委員へ直接照会できる環境を整備した。

(b) このため、引き続き、審査委員の出席率が高い休日（土・日）の審査委員会開催日に、審査業務課職員が出勤し、審査委員との連携時間を確保した。

(c) また、審査委員会開催日には原審査の内容以外に再審査の内容についても照会できる環境を整備した。

b 効果的な連携

(a) 審査委員が担当する保険医療機関（診療科）別に原審査・再審査査定の情報を整理し、事前に審査事務のポイントについて指示・助言を受けた。

(b) 的確な審査事務を行うため、審査事務担当職員は、審査結果に疑義があると思われる事例又は理解不足の事例について、担当審査委員に積極的に照会するなど、連携した。

(c) 審査事務担当職員が審査委員に照会した内容については、照会結果を記録の上、整備するなどの的確に管理し、支部研修及び諸会議等において情報の共有化を実施した。

(ロ) 審査委員間及び支部間の不合理な差異の解消

a 審査委員間

審査委員又は審査事務担当職員からの審査結果等に係る照会結果などにより、審査委員間の審査に関する取扱いについて差異がある事例を選定し、審査委員会における各種部会

等で協議の上、支部審査取決事項として整備し審査結果の統一を行った。

また、決定した取決事項の中から、審査委員に確認等を行い付託事例を拡大した。

b 支部間

(a) 医科については、年2回開催される「審査に関する支部間差異解消のための地区検討委員会」に、審査委員会において検討を要する事例を提供し、当該事例について検討・協議等を行い、審査に関する支部間差異の解消に取り組んだ。

(b) 歯科については、年2回開催される「審査に関する支部間差異解消のための歯科検討委員会」に、審査委員会において検討を要する事例を提供し、審査に関する支部間差異の解消に取り組んだ。

(カ) 職員研修

a 審査事務研修受講者による伝達研修

本部実施の審査事務研修の内容について、当該研修を受講した職員が診療科別に研修を行い、審査事務のポイントを周知した。

b 理解度の把握とフォローアップ

本部から配信される「理解度の把握」に基づき、計画的に実施した。

また、「理解度の把握」の実施結果に基づき、診療科単位や診療行為ごとに職員の不得意分野に係る効果的なフォローアップを行った。

c 班内打合せ会

各班において、審査委員に確認した事例等、班内の職員に周知すべき事例については、職制と診療科リーダーが連携を図り、周知した。

d 基礎知識研修

主任審査委員へ積極的に研修を依頼し、審査事務に直結する研修を実施した。

e 審査事務反映勉強会

毎月、一定点数以上の再審査査定事例の解説、疑義貼付事例及び再審査査定事例等を参考とした勉強会を実施した。

f DPC研修

DPC研修受講者等を中心に、DPCレセプトの診断群分類等などに着目した審査事務能力の向上を図るため研修を実施した。

(キ) 再審査査定割合の減少

a 単月点検分及び突合点検分については、再審査査定事例及び分析評価ツールを活用したデータを参考に、コンピュータチェックの点検条件登録を行い、効率的・効果的な審査事務を実施した。

縦覧点検分については、分析評価ツールを活用し、保険医療機関単位に重点的に点検する診療行為等を選定し、抽出機能を活用するなど、効果的な審査事務を実施した。

- b 請求誤りが多発する保険医療機関等については、レセプトの2次点検を行い、誤り事例を審査事務担当職員へフィードバックし、審査事務における見落とし防止に取り組んだ。
- c 特に、高点数レセプトから発生する再審査査定の減少を図るため、毎月、高点数レセプトを担当する者が集合して行う「集合2次点検」を実施し、原審査における見落とし防止に取り組んだ。
- d 各保険医療機関及び診療科別の見落とし事例については、「分析評価ツール」を活用の上、原審査担当職員がPDCAにより検証を行い、次月以降の審査事務に反映させた。
- e 過去の再審査事例を容易に抽出できるパレート図を使用したツールを構築し、長期間にわたる再審査査定事例の分析を行い、見落としを防止した。

(7) 審査状況

平成29年4月審査分から平成30年3月審査分における茨城支部の審査状況は、次のとおりであり、原審査における査定点数は7,507万点で、対前年度増減率では19.1ポイント増加している。

原審査査定点数の内訳は、単月点検分は5,222万点と対前年度増減率では16.7ポイント、突合点検分は1,664万点で16.9ポイント、縦覧点検分は621万点で54.9ポイントと、全ての区分において増加している。

一方、再審査における査定点数の状況は、対前年度増減率で単月点検分は19.7ポイント、突合点検分は▲16.9ポイント、縦覧点検分は26.6ポイントと、単月点検分及び縦覧点検分は増加しているが、突合点検分は減少している。

今年度の取組みとして、審査実績に基づき、入院・入院外（単月・突合・縦覧）別に重点的に審査事務を行う保険医療機関を選定の上、職員の審査事務能力に応じた保険医療機関を分担し、担当する医療機関（診療科）の審査実績等をPDCAサイクルにより分析・検証したこと、低薬価に係る処理を統一したこと、再審査処理に係る業務に力を注いだこと（原審分確認の拡大等）が要因と考えられる。

**支払基金における審査状況**  
**平成29年度**

平成29年4月審査分～平成30年3月審査分

処理区分		全管掌分								
		件数	請求1万件 当たり件数	点数	請求1万点 当たり点数	対前年増減率				
						件数	請求1万件 当たり件数	点数	請求1万点 当たり点数	
		(件)	(件)	(千点)	(点)	(%)	(%)	(%)	(%)	
原 審 査	請求	15,969,883	-	27,399,373	-	2.7	-	3.2	-	
	査定	181,005	113.3	75,069	27.4	12.6	9.7	19.1	15.5	
	単月点検分	102,043	63.9	52,218	19.1	3.1	0.4	16.7	13.1	
	突合点検分	48,551	30.4	16,642	6.1	16.1	13.1	16.9	13.3	
	縦覧点検分	30,411	19.0	6,210	2.3	52.6	48.6	54.6	49.9	
保 険 者 等 の 申 出 に よ る 調 整	保 険 者	原審どおり	130,312	82.1	-	-	17.4	13.1	-	-
		単月点検分	75,553	47.6	-	-	9.6	5.5	-	-
		突合点検分	34,805	21.9	-	-	21.0	16.5	-	-
		縦覧点検分	19,954	12.6	-	-	50.5	45.0	-	-
		査定	83,650	52.7	24,019	8.9	6.0	2.1	4.5	0.9
		単月点検分	35,374	22.3	9,987	3.7	9.9	5.8	19.7	15.5
		突合点検分	29,766	18.8	8,582	3.2	▲ 6.8	▲ 10.3	▲ 16.9	▲ 19.8
		縦覧点検分	18,510	11.7	5,451	2.0	25.5	20.9	26.6	22.2
		審査返戻	1,713	1.1	20,449	7.5	24.9	20.3	▲ 17.9	▲ 20.8
		単月点検分	881	0.6	9,036	3.3	14.9	10.6	▲ 37.4	▲ 39.6
	突合点検分	118	0.1	493	0.2	73.5	67.1	83.9	77.5	
	縦覧点検分	714	0.4	10,921	4.0	33.2	28.3	6.9	3.2	
	計	215,675	135.9	-	-	12.8	8.6	-	-	
	医 療 機 関	原審どおり	1,974	1.2	-	-	12.4	8.2	-	-
		査定	1,809	1.1	▲ 2,574	▲ 0.9	43.2	37.9	24.1	19.8
		計	3,783	2.4	-	-	25.3	20.6	-	-
	資 格 返 戻 等	資格返戻	35,690	22.3	83,392	30.4	1.3	▲ 1.4	▲ 7.6	▲ 10.4
		事務返戻	4,873	3.1	21,511	7.9	▲ 19.6	▲ 21.7	▲ 27.7	▲ 29.9
		その他	11,392	7.1	91,996	33.6	10.0	7.1	7.9	4.6
	査定・返戻等の合計(点数)		-	-	313,862	-	-	-	▲ 0.1	-

注 1: 「請求1万件(点)当たり件数(点数)」は、原審査請求件数(点数)に対するものである。ただし、再審査の「請求1万件(点)当たり件数(点数)」は、4～6か月前平均原審査請求件数(点数)に対するものである。  
 注 2: 「査定・返戻等の合計(点数)」は、原審査査定及び保険者等の申出による調整の点数の合計である。



(ケ) 地方単独医療費助成事業の受託

茨城県における地方単独医療費助成事業については、全市町村（44市町村）から受託しているところであるが、平成29年度においては、茨城県からの小児及び妊産婦の所得制限の緩和のほか6市からの対象年齢の拡大、所得制限緩和及び妊産婦の申し出があり、当該市町村と打合せ会を行い、的確に実施した。

(コ) 関係者団体等との打合せ状況

保険者等との打合せ会を定期的で開催し、原審どおりの理由、算定ルール及び審査上の考え方等を分かりやすく説明の上、審査結果についての理解が得られるよう実施した。

また、協会けんぽに対し、医学的判断が要する説明事項については、医療顧問が打合せ会に参加がすることが可能となった。

(ク) 情報セキュリティ関係

システム障害が発生した場合は、「医療事務電算システム障害等対応マニュアル」に基づき、運用管理センター等に連絡するなど、即時・的確に対応し、早期復旧に努めた。

また、情報セキュリティポリシーに基づく教育・訓練については、職員及び審査委員並びに臨時職員に対して、「情報セキュリティ問題集」、「基本理念・コンプライアンス問題集」及び「自己点検シート」を活用し実施した。

(2) 幹事会の運営状況

幹事会は、保険者、被保険者、診療担当者及び公益から各代表2名の計8名の幹事と参与4名の12名により構成し、原則、毎月第2木曜日に定期的で開催した。

幹事会における議事内容については、幹事に可能な限り事前説明を行い、幹事からの意見・要望等が支部の事業運営に的確に反映するよう努めるなど、各幹事及び参与の理解と協力を得て幹事会を円滑に運営した。

また、運営に当たっては、理事会における議決事項及び支部の事業状況等の報告を行うとともに、支部の最重要課題（審査実績等）に係る独自のテーマを設定し、全国と比較の上、説明・協議を行うなど、活発な意見交換を実施した。

(3) 審査委員会の運営状況

ア 審査委員会の構成

審査委員会は診療担当者を代表する者、保険者を代表する者及び学識経験者の三者で構成さ

れ、平成 29 年 4 月 1 日現在の審査委員定数は 90 名（医科 69 名、歯科 18 名、調剤 3 名）である。

なお、医療顧問については医科 1 名、歯科 1 名であり、主任審査委員については医療顧問を含め 12 名（医科 11 名、歯科 1 名）である。

#### イ 審査委員会の会期

会期は、例月 20 日頃から 30 日頃までの 5 日間とし、最終日の第 2 次審査において審査の決定を行った。

なお、審査委員の審査従事時間を確保するため、夜間においても審査に従事できる態勢を整えるとともに、審査委員会の会期中の土曜日・日曜日を開催日として設定した。

#### ウ 各種部会等

##### (ア) 審査運営委員会

審査運営委員会は、審査委員会の円滑な運営及び審査方法等のほか、審査全般にわたり審議することを目的として、毎月、審査委員会の初日（前期）及び会期後（後期）に開催した。

##### (イ) 審査専門部会

審査専門部会は、更なる審査の充実を図るため、請求点数（DPC は出来高部分）が一定点数以上の高点数レセプトを対象として、診療科別に複数の審査委員による審査を行った。

##### (ロ) 再審査部会

再審査部会は、第 2 次審査開催日に開催し、保険者及び保険医療機関から再審査請求されたレセプトのうち、審査取扱い上で協議を要すると思われる事例について検討・協議を行った。

なお、再審査の結果「原審どおり」とした事例については、その理由を記載するとともに、保険者等との懇談協議を実施するなど、審査結果に対する的確な説明を行った。

##### (ハ) 審査研究会

審査研究会は、審査委員会の初日に開催し、審査事例の研究、審査に関する諸規定及び関係通知等の周知を行うとともに、その他審査の取扱いに関する事項について協議を行うことにより、再審査請求件数の減少に取り組んだ。

#### (4) 診療報酬の収入状況

##### ア 委託金

委託金の収納については、医療費等が年々増嵩する中、保険財政の厳しい状況にもかかわらず、保険者の理解と協力により納期内に納入された。

なお、委託金の状況は、次のとおりである。

#### 委託金収納状況

平成 30 年 3 月 31 日現在

種 別	請求額累計	収納額累計	収納未済額	収納率
共済組合	143,864 千円	143,864 千円	0 千円	100 %
健保組合	106,300 千円	106,300 千円	0 千円	100 %
合 計	250,164 千円	250,164 千円	0 千円	100 %

##### イ 診療（調剤）報酬

診療報酬等の収納については、保険財政の厳しい状況にもかかわらず、保険者の理解と協力により納期内に納入された。

また、各法分の概算金の収納についても実施機関の協力により納期内に納入された。

#### (5) 診療（調剤）報酬の支払状況

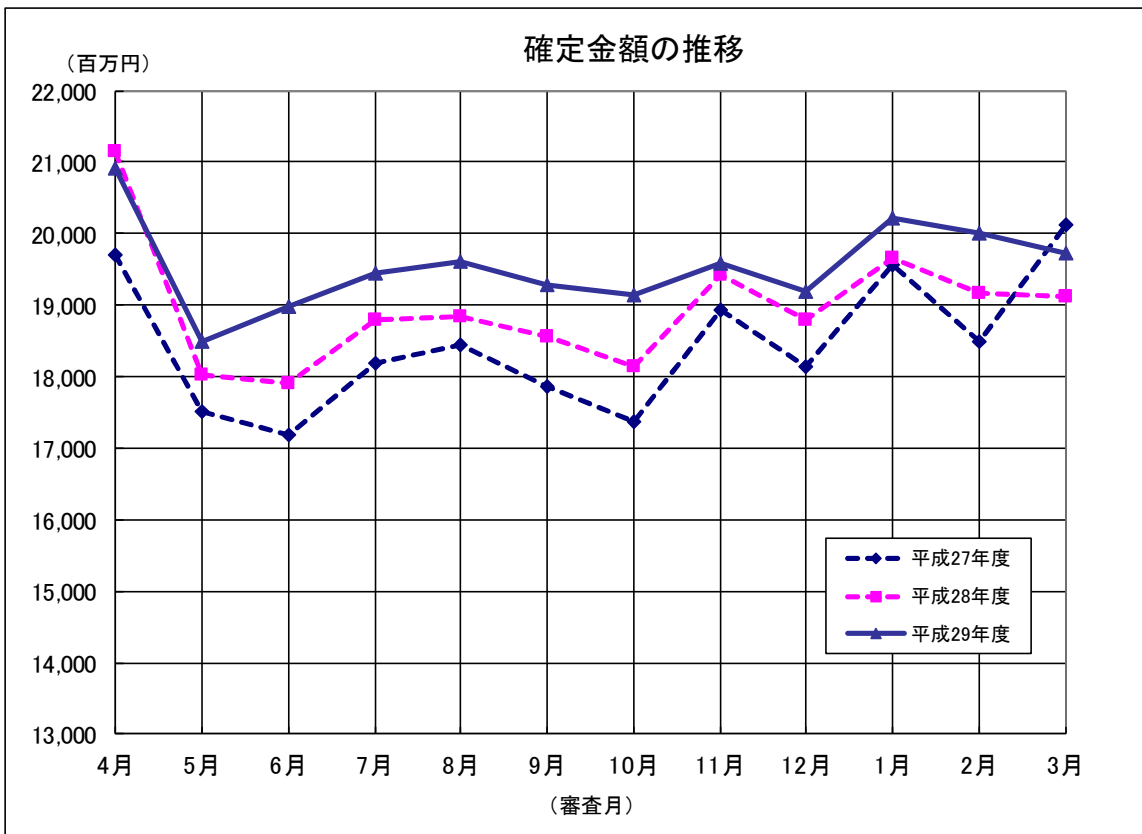
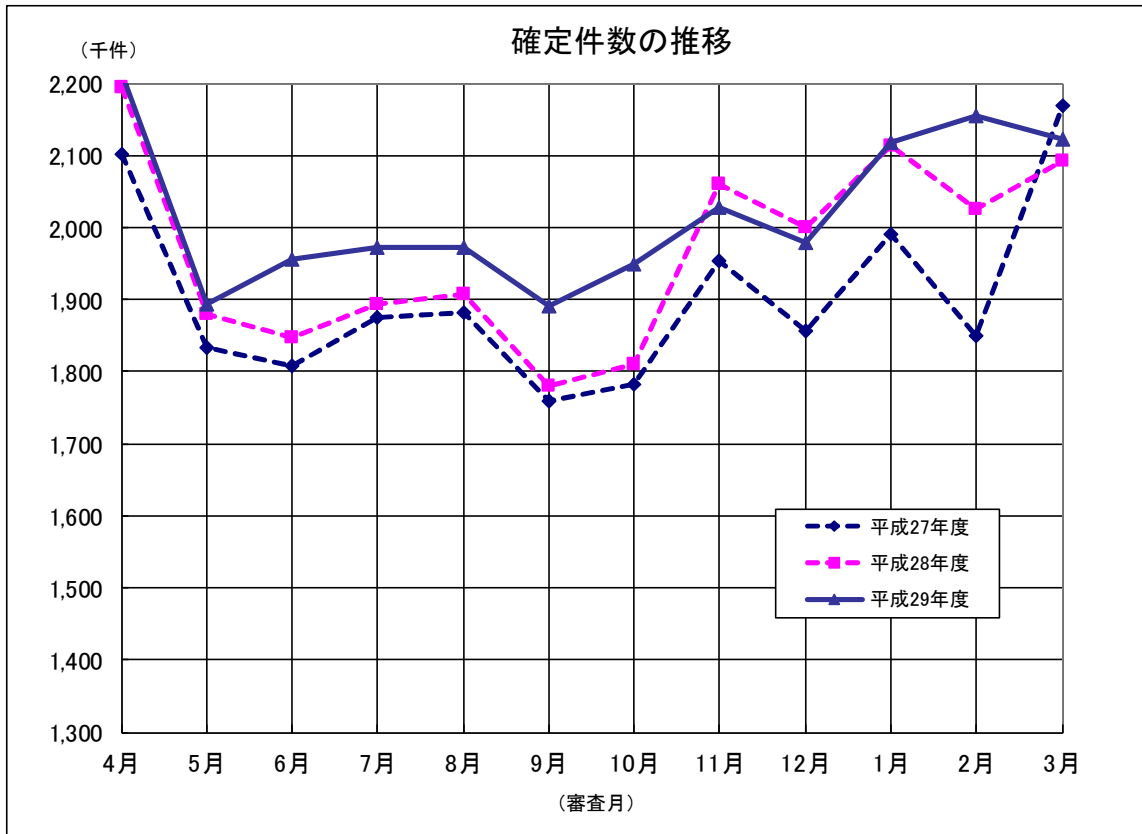
診療報酬等の支払については、原則、毎月 21 日に保険医療機関等に対し完了した。

#### (6) 取扱件数及び金額の状況

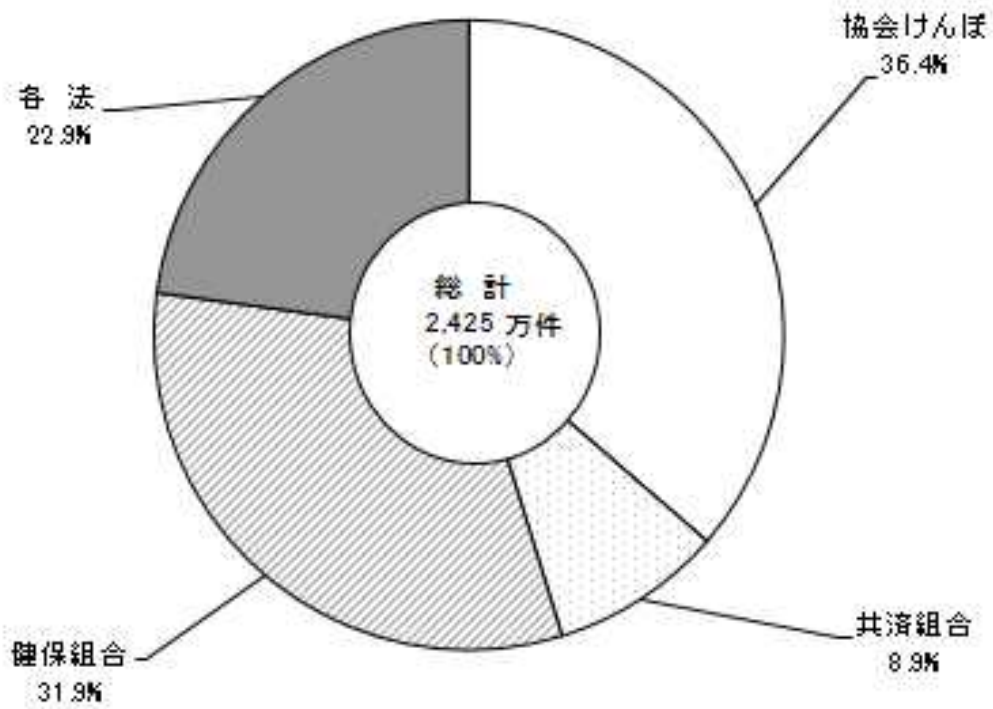
平成 29 年度の取扱件数は 24,246 千件、金額は 2345 億 9531 万 4 千円となり、前年度に比べ、件数で 642 千件（2.7%）増加、金額で 70 億 460 万 49 千円（3.1%）増加した。

取扱件数・金額の年度別推移等は、次のとおりである。

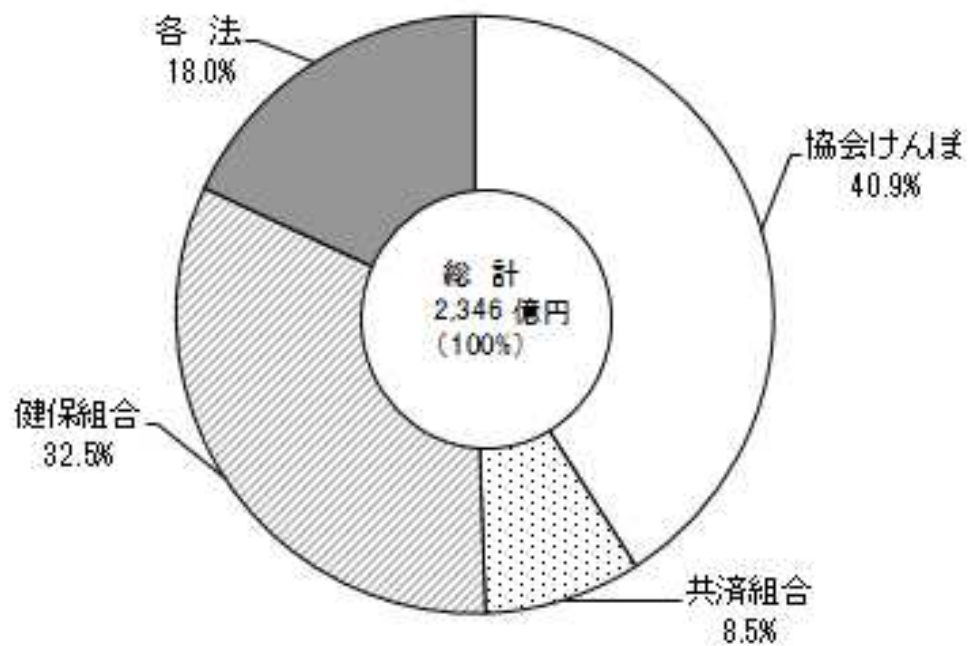
## 過去3年間の月別取扱件数・金額の状況



平成29年度 管掌別取扱件数の割合



平成29年度 管掌別取扱金額の割合



## 2 幹事・参与及び幹事会

(1) 平成30年3月31日現在役員

役員別	代表別	氏名	委嘱年月日	職名又は所属団体
幹事	保 険 者	木城 洋	H29.10.01	全国健康保険協会茨城支部 支部長
		鈴木 俊彦	H29.06.01	健康保険組合連合会茨城連合会 常任理事
	被 保 険 者	高木 英見	H27.11.01	日本労働組合総連合会茨城県連合会 事務局長
		日下部 好美	H27.11.01	茨城県労働者福祉協議会 専務理事
	診療担当者	諸岡 信裕	H28.07.01	茨城県医師会 会長
		森永 和男	H26.09.01	茨城県歯科医師会 会長
	公 益	金丸 浩一	H29.04.01	社会保険診療報酬支払基金茨城支部 支部長
		清山 玲	H22.04.01	茨城大学人文学部社会科学科 教授
参 与		石橋 秀治	H29.04.01	茨城県保健福祉部 福祉指導課長
		小林 雅枝	H29.04.01	茨城県保健福祉部 保健予防課長
		清水 浩生	H28.04.01	茨城県保健福祉部厚生総務課 国民健康保険室長
		樗木 昭	H29.07.01	茨城県薬剤師会 常務理事

(2) 幹事会開催状況

回次	年月日	場 所	出席 役員 数	主 要 議 題
811	H29. 4. 13	茨城支部	9名	<p>1 理事会議題</p> <p>(1) 参与の委解嘱について</p> <p>(2) 基金茨城支部に係る人事異動について</p> <p>(3) 役員の選任について</p> <p>(4) 報告事項</p> <p>ア 平成 29 事業年度特別会計予算、事業計画及び資金計画 (案)</p> <p>(後期高齢者医療関係、前期高齢者関係、病床転換助成事業関係、認可事業関係、老人保健関係、退職者医療関係、介護保険関係、特定 B 型肝炎ウイルス感染者給付金等支給関係)</p> <p>イ 平成 29 事業年度社会保障・税番号制度会計 (社会保障・税番号制度共済準備勘定) 事業計画及び収入支出予算 (案)</p> <p>ウ 職員採用に対する考え方</p> <p>エ 「平成 28 事業年度特定 B 型肝炎ウイルス感染者給付金等支給関係特別会計予算、事業計画及び資金計画の変更」の認可</p> <p>(5) その他</p> <p>ア 理事長メッセージ</p> <p>イ 事業計画実施要領</p> <p>ウ 規制改革推進会議等の動向</p> <p>エ 4 月の諸行事及び審査委員会日程等</p> <p>2 その他の議題</p> <p>(1) 支部報告</p> <p>ア 審査状況 (平成 29 年 1 月審査分)</p> <p>イ 事業状況</p> <p>(2) その他</p>

812	H29. 5. 11	茨城支部	11名	<p>1 理事会議題</p> <p>(1) 役員選任の認可について</p> <p>(2) 報告事項</p> <p>ア 平成 29 事業年度一般会計及び特別会計の予算等の認可</p> <p>イ 社会保険診療報酬支払基金退職者医療関係業務方法書の一部変更の認可</p> <p>ウ 継続雇用制度の改正</p> <p>エ 平成 28 年度全国基金審査委員長会議の検討協議結果</p> <p>オ 支払基金における審査の一般的な取扱い(医科)の公表(第 1 回)</p> <p>カ 医療保険と障害者総合支援法による更生医療(法別番号「15」)の併用分における中間所得層の患者に係る高額療養費の算出誤り</p> <p>キ 平成 28 年度監事監査振り返り及び平成 29 年度監事監査計画</p> <p>ク 平成 29 年度内部監査計画等</p> <p>ケ 支払基金業務効率化計画・工程表の検討状況</p> <p>2 その他の議題</p> <p>(1) 5 月の諸行事及び審査委員会日程等</p> <p>(2) 平成 28 年度障害者雇用状況について</p> <p>(3) 平成 29 年度クールビズの実施について</p> <p>(4) 支部報告</p> <p>ア 審査状況(平成 29 年 2 月審査分)</p> <p>イ 事業状況</p> <p>(5) その他</p>
813	H29. 6. 9	茨城支部	7名	<p>1 理事会議題</p> <p>(1) 報告事項報告事項</p> <p>ア 平成 29 年度委託金の状況について</p> <p>イ 平成 28 年度診療報酬等債権譲渡・差押等処理状況について</p> <p>ウ 平成 30 年度新規職員採用者数について</p> <p>エ 審査委員の改選状況について</p> <p>2 その他の議題</p> <p>(1) 6 月の諸行事及び審査委員会日程等</p> <p>(2) 規制改革推進会議等の動向について</p> <p>(3) 未コード化傷病名の取組みについて</p> <p>(4) 支部報告</p> <p>ア 審査状況(平成 29 年 3 月審査分)</p> <p>イ 事業状況</p> <p>(3) その他</p>



814	H29. 7. 13	茨城支部	8名	<p>1 理事会議題</p> <p>(1) 顧問の選任</p> <p>(2) 報告事項</p> <p>ア 平成 27 事業年度決算について</p> <ul style="list-style-type: none"> <li>・一般会計に係る事業状況及び決算</li> <li>・後期高齢者医療等特別会計等に係る事業状況及び決算</li> <li>・社会保障・税番号制度会計に係る事業状況及び決算</li> </ul> <p>イ 平成 29 事業年度社会保障・税番号制度会計事業計画及び収入支出予算の変更(案)</p> <p>ウ 平成 29 事業年度一般会計(社会保障・税番号制度勘定)収入支出予算</p> <p>エ 平成 29 事業年度認可事業特別会計予算、事業計画及び資金計画の変更(案)</p> <p>オ 社会保険診療報酬支払基金介護保険関係業務方法書の一部変更</p> <p>カ 監事監査報告</p> <p>キ 平成 29 年度支部監事監査の結果</p> <p>ク 平成 28 年度診療報酬等確定状況(平成 28 年 4 月診療分～平成 29 年 3 月診療分)</p> <p>ケ 平成 28 年度における審査状況(平成 28 年 5 月審査分～平成 29 年 4 月審査分)</p> <p>コ 平成 28 年度特別審査委員会の取扱状況(平成 28 年 5 月審査分～平成 29 年 4 月審査分)</p> <p>2 その他の議題</p> <p>(1) 7 月の諸行事及び審査委員会日程等</p> <p>(2) 茨城支部フォーラムの開催について</p> <p>(3) 厚生労働大臣の支払基金訪問について</p> <p>(4) 全国支払基金女性交流会の開催について</p> <p>(5) 支払基金業務効率化計画・工程表及びビッグデータ活用推進計画・工程表の公表について</p> <p>(6) 支部報告</p> <p>ア 審査状況(平成 29 年 4 月審査分)</p> <p>イ 事業状況</p> <p>(7) その他</p>
815	H29. 8. 10	茨城支部	9名	<p>1 理事会議題</p> <p>(1) 辞職に伴う理事長特任補佐の職務解除</p> <p>(2) 参与の選任</p> <p>(3) 平成 29 年度における職員の中途採用</p> <p>(4) 報告事項</p> <p>ア 平成 28 事業年度後期高齢者医療等特別会計の決算の承認</p> <p>イ 社会保険診療報酬支払基金介護保険関係業務方法書の一部変更等の認可</p>

				<p>ウ 平成 28 年度厚生労働省情報セキュリティ監査結果 エ 監事意見に対する取組みの進捗状況</p> <p>2 その他の議題</p> <p>(1) 8 月の諸行事予定及び審査委員会日程等について (2) 本部による支部総合監査の実施について (3) 支部報告 ア 審査状況 (平成 29 年 5 月審査分) イ 事業状況 (4) その他</p>
816	H29. 9. 5	茨城支部	7 名	<p>1 理事会議題</p> <p>(1) 平成 29 年度総報酬制導入に伴う介護給付費・地域支援事業支援納付金の決定状況 (2) 報告事項 ア 第 12 次審査情報提供 (歯科) イ 審査充実への取組み ウ 審査充実への取組み</p> <p>2 その他の議題</p> <p>(1) 9 月の諸行事予定及び審査委員会日程等について (2) 日本の医療と世界の医療 (3) 平成 29 年 8 月幹事会における質問事項 ・ コンピュータウイルス感染の対応等について ・ 再審査等調整状況の審査関係に係る「前年同月対比」の主な増加要因について (4) 支部報告 ア 審査状況 (平成 29 年 6 審査分) イ 事業状況 (5) その他</p>
817	H29. 10. 10	茨城支部	7 名	<p>1 理事会議題</p> <p>(1) 幹事の委解嘱 (2) 審査事務の集約に向けた実証テストの実施 (3) 報告事項 ア 審査関係訴訟事件 イ 第 17 次審査情報提供 (医科) ウ 「支払基金における審査の一般的な取扱い (医科)」の公表 (第 2 回) エ 平成 29 年度支部監事監査の結果</p> <p>2 その他の議題</p> <p>(1) 10 月の諸行事予定及び審査委員会日程等 (2) 平成 29 年度事業計画実施状況に係る前期検証及び後期の取組みについて (3) 本部による支部総合監査の結果について (3) 支部報告 ア 審査状況 (平成 29 年 7 審査分) イ 事業状況</p>

818	H29. 11. 9	茨城支部	8名	<p>1 理事会議題</p> <p>(1) 特定B型肝炎ウイルス感染者給付金等請求代理人弁護士事務所の業務停止に係る対応</p> <p>(2) 報告事項</p> <p>ア 基金関係功績者に対する厚生労働大臣表彰</p> <p>イ 内部監査結果報告（平成29年度上半期）</p> <p>2 その他の議題</p> <p>(1) 11月の諸行事予定及び審査委員会日程等</p> <p>(2) 集団懇談の開催結果</p> <p>(3) 保険者との打合せ会開催結果</p> <p>(4) 支部報告</p> <p>ア 審査状況（平成29年8月審査分）</p> <p>イ 事業状況</p> <p>(3) その他</p>
819	H29. 12. 14	茨城支部	10名	<p>1 理事会議題</p> <p>(1) 「支払基金における審査の一般的な取扱い（医科）」の公表（第3回）</p> <p>2 その他の議題</p> <p>(1) 12月の諸行事予定及び審査委員会日程等</p> <p>(2) 共済組合及び療養実施機関事務担当者との打合せ会の開催結果</p> <p>(3) 医療保険者等向け中間サーバ等の本格運用開始について</p> <p>(4) 韓国健康保険審査評価院（HIRA）について</p> <p>(5) 支部報告</p> <p>ア 審査状況（平成29年9月審査分）</p> <p>イ 事業状況</p> <p>(6) その他</p>
820	H30. 1. 11	茨城支部	11名	<p>1 理事会議題</p> <p>(1) 平成29年3月末現在における診療報酬等収支整理不能額の処理</p> <p>(2) 報告事項</p> <p>ア 平成29年度支部監事監査の結果</p> <p>イ 平成30年度支払基金事務費単価等</p> <p>2 その他の議題</p> <p>(1) 平成30年1月の諸行事予定及び審査委員会日程等</p> <p>(2) 再審査請求紙レセプトの紛失事故</p> <p>(3) 平成29年度所内監査の結果</p> <p>(4) 大雨等の災害発生時における診療報酬等請求に係る対応</p> <p>(5) 支部報告</p> <p>ア 審査状況（平成29年10月審査分）</p> <p>イ 事業状況</p> <p>(3) その他</p>

821	H30. 2. 8	茨城支部	6名	<p>1 理事会議題</p> <p>(1) 社会保険診療報酬支払基金定款の変更 (案)</p> <p>(2) 平成 30 年度一般会計収入支出予算等の手数料</p> <p>(3) 報告事項</p> <p>ア 平成 29 年度山形支部監事監査の結果報告</p> <p>イ 監事意見に対する取組みの進捗状況</p> <p>ウ 懲戒処分</p> <p>2 その他の議題</p> <p>(1) 平成 30 年 2 月の諸行事予定及び審査委員会日程等</p> <p>(2) 情報セキュリティポリシー教育訓練の実施状況</p> <p>(3) インフルエンザの対応</p> <p>(4) 支部報告</p> <p>ア 審査状況 (平成 29 年 11 月審査分)</p> <p>イ 事業状況</p> <p>(3) その他</p>
822	H30. 3. 19	茨城支部	6名	<p>1 理事会議題</p> <p>(1) 平成 30 事業年度一般会計事業計画 (案)</p> <p>(2) 平成 30 事業年度一般会計収入支出予算 (案)</p> <p>(3) 平成 30 事業年度一般会計収入支出予算 (案) (高齢者医療制度円滑導入勘定)</p> <p>(4) 平成 30 事業年度一般会計収入支出予算 (案) (社会保障・税番号制度勘定)</p> <p>(5) 平成 29 事業年度社会保障・税番号制度会計事業計画及び収入支出予算の変更 (案)</p> <p>(6) 平成 29 事業年度病床転換助成事業特別会計予算、事業計画及び資金計画の変更 (案) (社会保障・税番号制度準備勘定)</p> <p>(7) 平成 29 事業年度特定 B 型肝炎ウイルス感染者給付金等支給関係特別会計予算、事業計画及び資金計画の変更 (案)</p> <p>(8) 保険者との契約の改定 (案)</p> <p>(9) 報告事項</p> <p>ア 第 18 次審査情報提供 (医科) 及び第 13 次審査情報提供 (歯科)</p> <p>イ 支払基金における審査の一般的な取扱い (医科) の公表 (第 4 回)</p> <p>ウ 平成 31 年度新規職員採用計画</p> <p>エ 東京支部・奈良支部監事監査の結果報告</p> <p>2 その他の議題</p> <p>(1) 平成 30 年 3 月の諸行事予定及び審査委員会日程等</p> <p>(2) 茨城支部部分監査の結果</p> <p>(3) 平成 30 年度幹事会開催予定日について</p> <p>(4) 支部報告</p> <p>ア 審査状況 (平成 29 年 12 月審査分)</p> <p>イ 事業状況</p>

### 3 審査委員及び審査委員会

#### (1) 年度内異動審査委員

代表別 区別	診療担当者	保険者	学識経験者
年度当初	30名	30名	30名
解 嘱	3名	1名	2名
委 嘱	3名	1名	2名
年 度 末	30名	30名	30名

#### (2) 審査委員会開催状況

月別 区分	29年										30年	
	4月	5月	6月	7月	8月	9月	10月	11月	12月	1月	2月	3月
	自21日 ∩ 至25日	自25日 ∩ 至29日	自22日 ∩ 至28日	自26日 ∩ 至30日	自24日 ∩ 至28日	自22日 ∩ 至26日	自25日 ∩ 至29日	自24日 ∩ 至28日	自20日 ∩ 至24日	自25日 ∩ 至29日	自23日 ∩ 至27日	自24日 ∩ 至28日
審査実施 日数	5	5	5	5	5	5	5	5	5	5	5	5
審 査 委 員 数	医科	69	68	68	69	69	69	69	69	69	69	69
	歯科	18	18	18	18	18	18	18	18	18	18	18
	調剤	3	3	3	3	3	3	3	3	3	3	3
	計	90	89	89	90	90	90	90	90	90	90	90

## 4 契約の履行状況

種別 月別	協会 (けんぽ 船員)	共 済 組 合				健 保 組 合				感 染 症 及 び 感 染 症 による市	生 活 保 護 及 び 生 活 保 護 による市
		合 計	主 事 た 務 る 所	従 事 た 務 る 所	従 ず る も の 準	合 計	主 事 た 務 る 所	従 事 た 務 る 所	従 ず る も の 準		
29年 4月	2	26	1	22	3	7	7	0	0	1	33
5月	2	26	1	22	3	7	7	0	0	1	33
6月	2	26	1	22	3	7	7	0	0	1	33
7月	2	26	1	22	3	7	7	0	0	1	33
8月	2	26	1	22	3	7	7	0	0	1	33
9月	2	26	1	22	3	7	7	0	0	1	33
10月	2	26	1	22	3	7	7	0	0	1	33
11月	2	26	1	22	3	7	7	0	0	1	33
12月	2	26	1	22	3	7	7	0	0	1	33
30年 1月	2	26	1	22	3	7	7	0	0	1	33
2月	2	26	1	22	3	7	7	0	0	1	33
3月	2	26	1	22	3	7	7	0	0	1	33

注 上掲以外の各法分は省略してある。

## 5 保険医療機関(保険薬局)の状況

種別 月別	医 科		歯 科		調 剤		訪 問 看 護 ステーション シヨクン	
	保 険 医 療 機 関	保 険 者 の 指 定 の し た る も の	保 険 医 療 機 関	保 険 者 の 指 定 の し た る も の	保 険 薬 局	保 険 者 の 指 定 の し た る も の		
29年 4月	1,527	0	1,442	0	1,243	0	119	
5月	1,529	0	1,441	0	1,237	0	123	
6月	1,541	0	1,438	0	1,234	0	119	
7月	1,540	0	1,437	0	1,236	0	120	
8月	1,543	0	1,437	0	1,232	0	121	
9月	1,532	0	1,436	0	1,250	0	120	
10月	1,532	0	1,439	0	1,246	0	126	
11月	1,537	0	1,441	0	1,251	0	125	
12月	1,541	0	1,440	0	1,252	0	126	
30年 1月	1,549	0	1,447	0	1,251	0	124	
2月	1,544	0	1,441	0	1,248	0	125	
3 月	実 数	1,582	0	1,496	0	1,252	0	186
	請 求 数	1,539	0	1,438	0	1,244	0	120

注 本表は当月中に請求書の提出のあった保険医療機関等数を示したものである。  
ただし、3月に揚げた「実数」は当月末現在の保険医療機関等数である。

6 平成 29 年度 種類別診療報酬等確定件数・金額及び対比表

(件数)

管 掌 別	種 別	合 計		医 科 入 院		医 科 入 院 外		歯 科		調 剤		食 事 ・ 生 活 療 養 費		訪 問 看 護 療 養 費		
		件 数	前年度 対 比	件 数	前年度 対 比	件 数	前年度 対 比	件 数	前年度 対 比	件 数	前年度 対 比	件 数	前年度 対 比	件 数	前年度 対 比	
合 計	協会けんぽ	8,803,756	104.8	67,660	104.6	4,588,159	104.2	1,213,539	106.4	2,931,378	105.1	59,933	104.8	3,020	107.9	
	船員保険	12,557	103.8	121	96.0	6,538	103.5	1,912	103.4	3,973	104.7	113	100.0	13	118.2	
	共済組合	2,145,913	98.8	14,573	99.9	1,127,882	98.4	296,123	101.0	706,624	98.5	12,507	99.9	711	96.3	
	健保組合	7,743,435	100.7	52,792	99.7	4,036,214	99.9	1,118,471	102.9	2,533,334	100.9	46,195	100.1	2,624	124.5	
	医療保険合計	18,705,661	102.4	135,146	102.1	9,758,793	101.7	2,630,045	104.2	6,175,309	102.6	118,748	102.4	6,368	112.6	
	老人保健	計	-	-	-	-	-	-	-	-	-	-	-	-	-	-
		7割	-	-	-	-	-	-	-	-	-	-	-	-	-	-
		9割	-	-	-	-	-	-	-	-	-	-	-	-	-	-
	自衛官等	19,450	102.8	172	100.6	9,585	102.2	4,436	106.8	5,257	100.9	168	109.1	-	-	
	生活保護	592,306	103.1	32,978	100.4	287,434	103.0	43,653	104.9	226,954	103.4	31,478	100.3	1,287	101.7	
	戦傷病者	-	-	-	-	-	-	-	-	-	-	-	-	-	-	-
	自立支援	324,924	108.6	1,397	113.6	173,079	108.6	319	97.0	145,888	108.3	105	116.7	4,241	116.9	
	児童福祉	491	104.9	491	104.9	-	-	-	-	-	-	396	113.5	-	-	
	原爆医療	401	78.3	8	200.0	211	83.4	27	47.4	154	77.8	6	150.0	1	-	
	精神保健	366	104.6	360	103.7	-	-	6	200.0	-	-	358	103.8	-	-	
	麻薬取締	-	-	-	-	-	-	-	-	-	-	-	-	-	-	-
	母子保健	808	88.5	808	88.5	-	-	-	-	-	-	762	90.1	-	-	
	中国残留邦人等	1,222	104.5	40	160.0	626	101.1	83	90.2	473	109.2	36	144.0	-	-	
	感染症	1,733	109.1	154	104.1	865	105.5	-	-	714	115.3	106	90.6	-	-	
	医療観察	387	100.3	190	96.4	90	91.8	-	-	84	109.1	-	-	23	164.3	
	肝炎治療	4,194	83.3	21	80.8	1,096	75.8	-	-	3,077	86.4	-	-	-	-	
	老人被爆	-	-	-	-	-	-	-	-	-	-	-	-	-	-	-
	特定疾患等	2,145	110.2	21	91.3	1,308	111.4	2	200.0	814	108.7	19	86.4	-	-	
	小児慢性	18,504	103.3	1,339	95.6	10,014	102.3	43	86.0	6,440	105.3	1,166	96.4	668	117.6	
	措置等医療	9,320	108.5	241	117.0	5,129	106.2	763	110.4	3,187	111.2	190	121.0	-	-	
	難病医療	93,443	103.9	2,068	100.5	49,029	103.9	98	150.8	41,502	104.3	891	76.0	746	89.2	
	特定B型肝炎	59	109.3	-1	-100.0	60	113.2	-	-	-	-	-	-	-	-	-
石綿救済	18	48.6	12	66.7	5	41.7	-	-	1	16.7	11	64.7	-	-		
自治体医療	4,470,871	103.8	41,058	108.7	2,212,356	103.3	503,781	107.5	1,710,657	103.2	-3	-60.0	3,019	113.1		
総計	24,246,303	102.7	216,503	103.0	12,509,680	102.1	3,183,256	104.8	8,320,511	102.8	154,437	101.7	16,353	111.7		
被保険者	協会けんぽ	4,375,160	105.9	29,621	104.9	2,261,031	105.2	673,473	107.4	1,410,620	106.5	26,734	104.9	415	102.5	
	船員保険	4,268	101.8	48	111.6	2,236	101.5	766	104.1	1,218	100.7	42	105.0	-	-	
	共済組合	1,032,056	99.9	6,986	101.8	541,612	99.4	154,858	102.2	328,487	99.6	6,066	100.4	113	99.1	
	健保組合	3,409,446	103.7	21,949	102.3	1,763,318	102.8	553,841	105.5	1,069,999	104.2	19,788	102.4	339	128.4	
	医療保険合計	8,820,930	104.3	58,604	103.5	4,568,197	103.6	1,382,938	106.0	2,810,324	104.8	52,630	103.4	867	110.4	
被扶養者	協会けんぽ	3,373,604	101.5	26,881	102.0	1,769,223	101.1	421,910	103.0	1,153,234	101.5	22,591	102.0	2,356	110.7	
	船員保険	6,428	108.7	53	108.2	3,258	107.2	971	110.3	2,134	110.2	51	121.4	12	133.3	
	共済組合	1,062,168	97.8	7,042	98.4	559,323	97.4	135,245	99.8	359,996	97.6	5,908	99.5	562	92.0	
	健保組合	3,660,306	98.5	25,171	97.8	1,917,462	97.7	479,791	100.5	1,235,807	98.8	21,006	98.1	2,075	125.3	
	医療保険合計	8,102,506	99.6	59,147	99.7	4,249,266	99.1	1,037,917	101.4	2,751,171	99.8	49,556	100.0	5,005	113.6	
前期高齢者	未就学者(再掲)	2,185,990	99.8	18,184	103.8	1,178,533	99.7	143,796	100.8	844,396	99.5	13,861	104.8	1,081	115.0	
	7割	1,242,096	107.5	11,470	104.9	656,491	107.0	152,006	108.4	421,837	108.0	10,939	105.7	292	95.4	
	一般	540,129	102.1	5,925	107.5	284,839	102.1	57,184	103.0	191,977	101.7	5,623	107.9	204	127.5	

注1 合計欄は、食事・生活療養費を除く件数とその対比である。

注2 老人保健の7割・9割とは給付率の違いであり、7割は一定以上所得者、9割はそれ以外の者が対象である。

注3 前期高齢者欄の7割・一般とは給付率の違いであり、7割は65歳以上70歳未満の被保険者と被扶養者及び70歳以上75歳未満の現役並み所得者、一般はそれ以外の者が対象である。

なお、前期高齢者一般については、「70歳代前半の被保険者等に係る一部負担金等の軽減特例措置」分を含まない。



(金額)

種別 管掌別	合計		医科入院		医科入院外		歯科		調剤		食事・生活療養費		訪問看護療養費		
	金額	前年度 対比	金額	前年度 対比	金額	前年度 対比	金額	前年度 対比	金額	前年度 対比	金額	前年度 対比	金額	前年度 対比	
	千円	%	千円	%	千円	%	千円	%	千円	%	千円	%	千円	%	
協会けんぽ	95,872,759	105.6	27,440,052	105.7	36,961,046	105.5	9,872,658	105.7	21,018,976	105.6	427,785	98.2	152,241	114.5	
船員保険	173,550	109.0	72,910	139.8	54,744	88.6	17,679	98.9	26,894	102.8	985	102.1	339	105.6	
共済組合	19,934,869	98.6	5,145,452	97.2	8,099,026	99.2	2,221,741	100.1	4,353,631	98.8	77,755	94.7	37,263	94.7	
健保組合	76,321,559	101.3	20,145,119	100.1	30,513,182	101.9	8,756,138	102.6	16,481,880	101.0	305,008	92.5	120,233	124.0	
医療保険合計	192,302,736	103.1	52,803,533	102.7	75,627,998	103.3	20,868,216	103.7	41,881,380	103.0	811,533	95.7	310,076	115.0	
老人保健	計	-	-	-	-	-	-	-	-	-	-	-	-	-	
	7割	-	-	-	-	-	-	-	-	-	-	-	-	-	
	9割	-	-	-	-	-	-	-	-	-	-	-	-	-	
自衛官等	191,722	91.7	60,486	79.2	66,923	104.9	37,099	107.7	26,316	78.7	899	94.0	-	-	
生活保護	25,970,888	102.1	14,241,927	101.6	5,286,825	102.1	688,411	105.6	4,349,323	103.7	1,304,435	100.7	99,968	105.4	
戦傷病者	-	-	-	-	-	-	-	-	-	-	-	-	-	-	
自立支援	4,435,198	104.3	256,364	116.3	2,835,015	101.3	1,303	126.0	1,183,400	107.0	3,192	116.4	155,923	123.9	
児童福祉	59,376	102.7	49,597	102.0	-	-	-	-	-	-	9,778	106.0	-	-	
原爆医療	4,803	129.7	2,070	...	685	50.6	76	31.9	1,852	96.1	108	387.8	12	-	
精神保健	99,742	104.8	85,438	104.3	-	-	114	343.9	-	-	14,190	107.0	-	-	
麻薬取締	-	-	-	-	-	-	-	-	-	-	-	-	-	-	
母子保健	99,602	104.3	86,121	106.0	-	-	-	-	-	-	13,481	95.0	-	-	
中国残留邦人等	38,719	127.5	18,390	164.4	7,916	87.2	1,478	102.2	9,990	123.4	946	169.1	-	-	
感染症	29,507	71.9	22,707	66.7	2,159	105.7	-	-	1,666	142.1	2,975	78.6	-	-	
医療観察	332,180	90.7	318,909	90.5	9,826	93.4	-	-	1,849	88.4	-	-	1,596	161.8	
肝炎治療	128,330	73.1	993	65.9	16,913	72.4	-	-	110,424	73.3	-	-	-	-	
老人被爆	-	-	-	-	-	-	-	-	-	-	-	-	-	-	
特定疾患等	19,696	126.0	1,009	79.6	10,223	148.9	8	...	8,387	116.1	70	24.9	-	-	
小児慢性	419,904	90.6	101,342	60.0	198,209	110.0	165	132.9	102,853	106.6	5,405	73.1	11,930	117.8	
措置等医療	144,021	107.6	71,960	101.9	31,483	111.3	6,652	100.9	27,002	119.9	6,924	119.0	-	-	
難病医療	1,241,262	113.1	188,950	116.8	432,434	110.5	224	225.9	595,377	115.0	5,886	77.9	18,391	95.7	
特定B型肝炎	248	92.2	-26	-100.0	274	112.5	-	-	-	-	-	-	-	-	
石綿救済	1,156	69.2	901	87.6	47	28.5	-	-	1	0.6	207	75.5	-	-	
自治体医療	9,076,223	105.9	1,742,475	107.2	3,426,372	105.0	990,824	109.3	2,860,018	104.7	-69	-394.7	56,603	117.9	
総計	234,595,314	103.1	70,053,146	102.4	87,953,301	103.3	22,594,569	104.0	51,159,838	103.3	2,179,960	98.7	654,499	115.1	
被保険者	協会けんぽ	46,826,953	106.3	12,172,910	106.3	18,285,053	106.6	5,652,381	106.1	10,532,145	106.1	159,884	98.1	24,579	124.9
	船員保険	73,070	108.6	32,992	137.0	22,611	86.2	8,099	103.5	8,889	103.3	479	106.5	-	-
	共済組合	10,304,134	100.1	2,568,739	100.0	4,236,781	100.6	1,192,470	100.2	2,264,768	99.5	34,173	95.5	7,203	90.7
	健保組合	34,887,729	104.0	8,545,321	103.2	14,214,253	104.6	4,480,779	104.2	7,519,606	103.9	112,820	97.1	14,950	113.3
	医療保険合計	92,091,886	104.7	23,319,963	104.4	36,758,699	105.1	11,333,729	104.7	20,325,407	104.5	307,356	97.5	46,732	114.3
被扶養者	協会けんぽ	32,821,034	102.2	9,474,145	100.9	13,033,386	101.8	3,156,470	103.0	6,867,090	104.4	176,090	95.6	113,853	113.7
	船員保険	73,570	141.9	33,414	304.3	20,384	92.2	7,984	107.0	11,068	101.8	398	207.0	321	134.7
	共済組合	8,878,360	97.1	2,323,231	94.1	3,605,316	97.8	969,678	100.1	1,913,930	98.2	38,336	94.5	27,869	89.5
	健保組合	32,220,353	99.0	8,726,421	97.1	12,952,125	99.0	3,529,286	101.3	6,775,825	100.1	143,637	89.9	93,059	123.6
	医療保険合計	73,993,316	100.2	20,557,211	98.6	29,611,211	100.1	7,663,418	101.8	15,567,913	101.7	358,461	93.2	235,102	113.7
前期高齢者	未就学者(再掲)	18,400,305	100.5	6,151,171	101.3	7,698,185	100.4	1,070,156	102.0	3,358,001	98.6	58,887	97.0	63,905	112.9
	7割	17,259,370	107.2	5,861,882	107.6	6,161,289	109.2	1,284,472	107.1	3,849,381	104.0	91,381	98.0	10,966	95.0
一般	8,958,163	103.7	3,064,477	109.4	3,096,799	103.5	586,598	103.7	2,138,679	96.8	54,335	98.9	17,275	165.4	

注1 老人保健の7割・9割とは給付率の違いであり、7割は一定以上所得者、9割はそれ以外の者が対象である。

注2 前期高齢者欄の7割・一般とは給付率の違いであり、7割は65歳以上70歳未満の被保険者と被扶養者及び70歳以上75歳未満の現役並み所得者、一般はそれ以外の者が対象である。

なお、前期高齢者一般については、「70歳前半の被保険者等に係る一部負担金等の軽減特例措置」分を含まない。

注3 数値は、突合点検による原審査結果を反映したものである。

7 月別取扱件数及び金額

種別 月別	事務取扱を要するもの																								
	總計	医療保険	老人保健	自衛官等	生活保護	戦傷病者	自立支援	児童福祉	原医療	療養保健	精神保健	麻薬取締	母子保健	中国残留邦人等	感染症	医療観察	肝炎治療	肺炎治療	老人被爆	特定疾患等	小児慢性	措置等医療	難病医療	特定B型肝炎	石綿救済
總計	24,246,303	18,705,661	19,450	592,306	324,924	491	401	366	28	808	1,222	2,145	18,504	9,320	387	4,194	18	4,470,871							
29年 3月	2,211,638	1,698,515	1,664	49,369	26,237	45	48	28	70	100	1,595	1,595	1,595	897	32	375		424,063							
4月	1,894,267	1,469,993	1,470	48,046	25,543	36	41	25	63	107	1,496	1,496	1,496	692	31	388		338,453							
5月	1,955,542	1,510,928	1,632	49,746	26,175	39	35	31	77	85	1,466	1,466	1,466	757	31	373		356,106							
6月	1,972,253	1,526,925	1,465	49,255	26,583	42	46	29	67	99	1,516	1,516	1,516	728	29	367		356,638							
7月	1,972,883	1,527,018	1,596	49,395	27,307	37	37	29	62	97	1,559	1,559	1,559	691	32	371		356,128							
8月	1,890,343	1,465,852	1,591	48,820	27,261	43	26	39	84	106	1,703	1,703	1,703	737	34	338		335,525							
9月	1,949,994	1,507,791	1,601	49,243	27,148	41	39	29	52	102	1,478	1,478	1,478	818	32	345		352,918							
10月	2,027,415	1,552,515	1,458	49,975	27,307	45	29	32	79	108	1,544	1,544	1,544	791	27	355		384,969							
11月	1,979,094	1,525,601	1,517	49,894	27,854	35	28	26	60	102	1,453	1,453	1,453	750	34	331		363,704							
12月	2,116,897	1,624,021	1,738	49,848	28,041	40	21	29	57	112	1,692	1,692	1,692	776	31	342		401,502							
30年 1月	2,154,624	1,662,787	1,891	50,233	28,005	46	30	36	71	101	1,469	1,469	1,469	797	38	313		401,799							
2月	2,121,353	1,633,985	1,827	48,782	27,463	42	21	33	66	103	1,533	1,533	1,533	886	36	296		399,066							

種別 月別	事務取扱を要するもの																								
	總計	医療保険	老人保健	自衛官等	生活保護	戦傷病者	自立支援	児童福祉	原医療	療養保健	精神保健	麻薬取締	母子保健	中国残留邦人等	感染症	医療観察	肝炎治療	肺炎治療	老人被爆	特定疾患等	小児慢性	措置等医療	難病医療	特定B型肝炎	石綿救済
總計	234,595,314	192,302,736	191,722	25,970,888	4,435,198	4,803	99,742	4,803	99,602	38,719	19,696	419,904	144,021	1,241,262	248	29,507	332,180	1,156	9,076,223						
29年 3月	20,925,503	17,226,107	14,739	2,178,557	377,064	5,096	8,295	5,096	7,419	3,422	1,533	38,901	12,199	112,192	28	2,329	30,988		892,755						
4月	18,479,894	15,123,776	16,134	2,078,689	356,177	4,209	7,426	4,209	6,655	3,403	1,681	31,282	10,021	101,075	27	1,688	27,324		697,468						
5月	18,978,354	15,437,972	21,497	2,234,994	365,457	4,500	7,459	4,500	8,310	3,678	1,345	31,590	11,270	99,980	-19	940	26,942		709,329						
6月	19,451,554	16,011,086	13,770	2,135,121	368,686	4,826	7,824	4,826	6,961	1,812	1,744	33,911	12,650	100,274	13	448	25,631		715,968						
7月	19,599,727	16,044,635	15,215	2,216,248	375,357	4,359	9,005	4,359	6,669	4,090	1,310	36,928	12,116	105,233	5	1,380	28,205		727,255						
8月	19,284,595	15,797,037	19,544	2,149,923	374,160	4,799	8,834	4,799	8,625	6,329	1,616	37,221	12,846	103,515	20	1,958	27,304		719,347						
9月	19,140,922	15,672,727	16,905	2,149,883	364,780	4,763	8,097	4,763	5,383	3,668	2,048	38,128	14,749	107,205	46	4,080	25,772		712,209						
10月	19,593,470	16,067,893	13,475	2,176,177	373,310	5,663	9,834	5,663	8,280	2,846	1,833	31,726	11,711	101,094	25	2,462	24,942		751,652						
11月	19,188,501	15,697,956	16,715	2,159,396	379,466	4,703	6,713	4,703	13,349	1,808	1,418	33,369	11,059	102,933	40	3,642	28,539		716,698						
12月	20,212,833	16,618,585	14,209	2,144,250	380,407	5,384	8,485	5,384	8,499	3,282	1,857	43,824	12,077	113,589	38	4,792	29,031		814,686						
30年 1月	20,012,505	16,400,501	13,827	2,209,024	378,032	5,774	8,841	5,774	10,821	1,709	1,865	29,623	10,281	94,306	13	3,910	27,417		807,106						
2月	19,727,456	16,204,462	15,692	2,138,626	342,302	5,302	8,930	5,302	8,630	2,672	1,465	33,401	13,041	99,927	12	1,881	30,086		811,761						