

事業概要

平成 30 年度

社会保険診療報酬支払基金埼玉支部

目 次

第1	事業概況	1
第2	幹事、参与及び幹事会	15
第3	審査委員及び審査委員会	21
第4	契約の履行状況	22
第5	保険医療機関（保険薬局）の状況	23
第6	種類別診療報酬等支払確定件数・金額及び対比表	24
第7	制度別月別取扱件数及び金額	26
第8	点数表別件数・金額及び割合	28
第9	種別・入院・入院外別件数・金額及び割合	29
第10	過去5年間の年度別取扱件数・金額の状況	30
第11	全国取扱件数・金額に対する埼玉県の割合	31

(備 考)

本概要中「医療保険」として一括記載した計数は、協会けんぽ、船員保険、共済組合及び健康保険組合の合計を示したものである。

第1 事業概況

1 一般状況

(1) 支払基金の現況

急速な高齢化の進行や医療の高度化等により医療費は増大を続けており、医療保険制度の持続可能性が問われる中で、診療報酬の審査支払の分野においても、ICTを最大限活用して、これまで以上に効率的な事業運営と業務品質の向上を追求することが求められている。

こうした状況の中、支払基金は平成29年7月、厚生労働省とともに「支払基金業務効率化・高度化計画・工程表」を策定、また、平成30年3月には改革項目を着実に実行するための「審査支払機関改革における支払基金での今後の取組」を公表した。

平成30年度の事業運営においては、改革項目の中で「平成30年度に実施すべき取組」の着実な実施を図り、また、改革の方向性を踏まえつつ、「適切な審査を効率よく実施する」という基本姿勢に基づき、「従前より進めている取組」を精力的に進めた。

埼玉支部としては、支払基金改革を実施していくうえで関係団体から「信頼され、必要とされる組織」になるべく、前年度に引き続き、審査に関する信頼の向上を図るため、審査結果の説明責任及び「事故・誤処理防止」等の取組みを実施した。

また、コンプライアンスの徹底・情報セキュリティの強化に努めた。

(2) 支部における取組状況

ア 電子レセプトの請求及び普及状況

平成31年3月に保険医療機関等から請求された電子レセプトは、図1のとおり、医科計は98.4%、歯科は97.0%、調剤は99.5%となっている。

図1



平成31年3月診療分 レセプト件数ベース

イ 審査

(ア) 審査委員間及び支部間の不合理な差異の解消

原審査及び再審査における結果確認の際に、過去の審査結果と異なる事例や審査委員間又は診療科間における審査取扱い上の差異事例の把握に努め、不合理な差異については、速やかに主任研究会及び審査専門部会において検討・協議を行った。その結果については、第2次審査において全審査委員へ周知するとともに、審査事務を担当する全職員へも周知することにより、不合理な差異の解消に努めた。

なお、審査に関する支部間差異解消のための検討委員会から

の提示事例については、他支部の取扱状況も参考として、審査委員会で取扱いを検討・協議し、支部間差異の解消に努めた。

(イ) 再審査査定割合の減少

コンピュータチェックを活用した効率的・効果的な審査事務、審査委員との連携等により再審査査定割合の減少に努めた結果、原審査の充実度を検証する指標である再審査査定割合（再審査査定点数/原審査査定点数+再審査査定点数）の総数は15.6%であり、前年度に対し0.3%減少した。

(ウ) 審査結果に関する的確な説明の実施

a 再審査相談窓口の活用

保険者や保険医療機関等からの審査結果に対する疑義照会については、再審査相談窓口を活用し、原審査査定理由、再審査の判断理由について説明を行った。

b 審査結果連絡欄への記載の充実

保険者及び保険医療機関等に対する審査結果の説明責任を果たすため、電子審査録等を活用し、原審査及び再審査の審査結果に対する具体的な理由の記載に努めた。

(エ) 審査事務

a PDCAサイクルによる審査事務

審査事務にあたっては、審査実績に基づいた「計画」の作成、計画に基づいた「実施」、審査事務が計画どおり実施されているかどうかの「検証・確認」、検証結果を踏まえた「改善」等、PDCAサイクルによる審査事務を実施した。

b コンピュータチェック機能を活用した審査事務

コンピュータチェック機能を効率的・効果的に活用するため毎月、点検条件登録事例の拡充及び精緻化を図るとともに、設定根拠の妥当性、有効性の検証等を実施した。

(オ) 適正なレセプトの提出促進

適正なレセプトの請求を促進するため、算定ルールに係る誤りの多い保険医療機関の査定内容等を調査・分析の上、事務担当者等による訪問懇談を実施した。

(カ) 審査委員と職員の連携強化

適正なレセプト請求の推進を図る観点から、電話連絡や文書連絡による改善要請を行っても、改善が図られない場合には、担当審査委員に対し面接懇談又は訪問懇談等の実施を働きかけた。また、審査結果に関し、職員から審査委員に積極的に照会し、指示・助言を受けることにより、次月以降の審査事務に反映するなど審査委員と職員の連携を図った。

(キ) 職員の審査事務能力の向上

職員の審査事務能力の向上を図るため、主任審査委員等による研修（医科・歯科・調剤）、経験年数の少ない職員及び異動した職員等に対する研修など、職員の知識や習得度に応じ、計画的に研修を実施した。

(ク) 審査状況

平成 30 年度における原審査の状況（医科歯科計）については、請求件数は 4,194 万件（平成 29 年度 4,100 万件）で前年度比 2.3%の増、請求点数は 657 億 6176 万点（平成 29 年度 635 億 375 万点）で前年度比 3.6%の増となった。

そのうち、査定件数は 40.8 万件（平成 29 年度 38.7 万件）で前年度比 5.5%の増、査定点数は 1 億 4,431 万点（平成 29 年度 1 億 5,423 万点）で前年度比 6.4%の減となった。

なお、原審査及び再審査等の状況については、次表のとおりである。

支払基金における審査状況(総括)

平成30年度

平成30年4月審査分～平成31年3月審査分

処理区分		全管掌分								
		件数	請求1万件 当たり件数	点数	請求1万点 当たり点数	対前年増減率				
						件数	請求1万件 当たり件数	点数	請求1万点 当たり点数	
		(件)	(件)	(千点)	(点)	(%)	(%)	(%)	(%)	
原 審 査	請求	41,940,202	-	65,761,759	-	2.3	-	3.6	-	
	査定	407,933	97.3	144,305	21.9	5.5	3.2	▲ 6.4	▲ 9.6	
	単月点検分	269,385	64.2	109,307	16.6	10.4	7.9	▲ 4.4	▲ 7.6	
	突合点検分	82,936	19.8	20,743	3.2	▲ 3.0	▲ 5.2	▲ 16.8	▲ 19.7	
	縦覧点検分	55,612	13.3	14,255	2.2	▲ 2.6	▲ 4.8	▲ 4.9	▲ 8.2	
保 険 者 等 の 申 出 に よ る 調 整	保 険 者	原審どおり	322,009	77.7	-	-	9.1	7.1	-	-
		単月点検分	183,769	44.3	-	-	7.7	5.8	-	-
		突合点検分	73,185	17.7	-	-	2.7	0.9	-	-
		縦覧点検分	65,055	15.7	-	-	21.7	19.6	-	-
		査定	88,278	21.3	25,181	3.9	▲ 0.4	▲ 2.2	▲ 6.3	▲ 9.5
		単月点検分	37,039	8.9	10,342	1.6	7.4	5.5	6.9	3.3
		突合点検分	26,177	6.3	7,523	1.2	▲ 15.5	▲ 17.0	▲ 27.1	▲ 29.5
		縦覧点検分	25,062	6.0	7,316	1.1	8.2	6.3	6.1	2.5
		審査返戻	2,103	0.5	44,406	6.9	▲ 4.3	▲ 6.0	▲ 8.8	▲ 11.9
		単月点検分	994	0.2	20,456	3.2	▲ 15.2	▲ 16.7	▲ 16.1	▲ 18.9
		突合点検分	43	0.0	102	0.0	▲ 61.6	▲ 62.3	▲ 81.3	▲ 81.9
		縦覧点検分	1,066	0.3	23,849	3.7	16.6	14.6	0.3	▲ 3.1
	計	412,390	99.5	-	-	6.8	4.9	-	-	
	医 療 機 関	原審どおり	6,325	1.5	-	-	▲ 6.3	▲ 7.9	-	-
		査定	2,397	0.6	▲ 3,931	▲ 0.6	▲ 24.8	▲ 26.1	▲ 10.3	▲ 13.3
		計	8,722	2.1	-	-	▲ 12.2	▲ 13.8	-	-
	資 格 返 戻 等	資格返戻	66,054	15.7	157,005	23.9	▲ 4.5	▲ 6.6	6.0	2.3
		事務返戻	10,192	2.4	30,348	4.6	▲ 15.9	▲ 17.8	▲ 18.9	▲ 21.7
		その他	30,348	7.2	278,346	42.3	31.0	28.0	▲ 1.1	▲ 4.5
	査定・返戻等の合計(点数)		-	-	675,659	-	-	-	▲ 2.4	-

注 1:「請求1万件(点)当たり件数(点数)」は、原審査請求件数(点数)に対するものである。
 ただし、再審査の「請求1万件(点)当たり件数(点数)」は、4～6か月前平均原審査請求件数(点数)に対するものである。
 2:「査定・返戻等の合計(点数)」は、原審査査定及び保険者等の申出による調整の点数の合計である。

ウ 請求支払業務

(ア) 紙レセプトの画像化による業務処理

請求支払業務については、審査支部において画像取得し、埼玉支部を含む特定 5 支部において請求支払データの作成及びレセプト電子データ提供事業における提供データの作成業務を、引き続き、外部へ委託して実施した。

(イ) 事故・事務処理誤りの防止

- a 事務処理誤りの未然防止を図るため、作業マニュアル等を遵守した適正処理の実施の励行確認・検証及び本部から情報提供された事務処理誤り等事例を自支部において検証を実施し、これらについては全職員へ周知した。
- b 請求関係書類の配送を委託している運送業者の責任者等に対し、情報セキュリティの厳格な履行及び請求関係書類の紛失・誤配送等の事故防止策の徹底を要請したほか、配送センターに赴き、請求書類関係の保管状況及び社員に対する研修状況等、事故防止策が確実に実施されていることを確認した。

エ 資格関係誤りレセプトの発生防止

(ア) 保険者に対する取組み

保険者との打合せ会並びに基金見学会の機会を通じて、資格喪失後の被保険者証の早期回収など資格関係誤りレセプトの発生防止について、協力要請を行った。

(イ) 保険医療機関等に対する取組み

資格関係誤りが多く発生している保険医療機関等に訪問し、発生原因を聴取するとともに発生状況等を説明した上で、受付窓口における被保険者証の確認の励行や「記号・番号」等のカル

テからレセプトへの転記誤り又は入力誤りの防止等について協力要請を行った。

また、訪問懇談時においては、資格関係誤りの発生防止の参考事例として、改善が図られた保険医療機関等から聴取した取組みを紹介した。

オ 関係者団体等との打合せ状況

支払基金に対する理解を深めていただくことを目的として、保険者の方々を対象とした打合せ会及び見学会を次のとおり開催した。

打合せ会等においては、支払基金の事業内容や取組みを説明し、意見交換を行うなど、今後の業務運営に反映すべく機会を設けた。

(ア) 健康保険組合新任常務理事・事務長との打合せ会

平成30年1月以降に常務理事及び事務長に就任された方々を対象とした打合せ会を5月に開催した。

(イ) 保険者との打合せ会

健保連埼玉連合会医療費対策委員会との打合せ会を10月に、健康保険組合との打合せ会を11月に開催した。

(ウ) 保険者の基金見学会

健康保険組合及び共済組合・療養実施機関を対象とした基金見学会を6月にそれぞれ開催した。

また、全国健康保険協会埼玉支部を対象とした基金見学会を11月に開催した。

カ 地方単独医療費助成事業の受託

市町村が実施する地方単独医療費助成事業の審査支払業務につ

いては、積極的に訪問懇談を実施し、受託できるよう働きかけを行うとともに、受託後のフォローアップを行った。

(受託自治体の状況 (平成 31 年 3 月末日現在))

埼玉県内 自治体数	受託 の有無	事業名 (法別)		
		乳幼児 医療 (81)	重度心身 障害者医療 (82)	ひとり親 家庭等医療 (83)
63 市町村	受託済	61	50	38
	未受託	2	13	25

注 埼玉県内 63 自治体のうち、3 事業すべてを受託している自治体は 35 自治体 (26 市 9 町)、いずれの事業も受託していない自治体は 1 市 1 町である。

キ 組織運営に関する事項

(ア) コンプライアンスの徹底

「コンプライアンスの手引き」及び「情報セキュリティガイド」を活用し、職員等に対しコンプライアンスの重要性について周知するとともに、自己点検シートを用いた教育・訓練を実施し、コンプライアンスの徹底を図った。

フォローアップとして、教育・訓練の結果を分析し、周知や理解が不十分な事項については、再認識を図った。

(イ) 情報セキュリティの強化

レセプト情報という機微な情報を大量に取り扱う機関として、情報の流出・漏えいの防止に万全を期し、レセプト情報等の支払基金が保有する情報資産を適切に保護するため、「社会保険診療報酬支払基金情報セキュリティポリシー」について、職員等へ周知徹底を図った。

また、情報セキュリティポリシーに基づく教育・訓練を実施

するとともに、実施結果を分析し、理解が不十分な事項のフォローアップを行った。

2 幹事会の運営状況

幹事会は、保険者、被保険者、診療担当者及び公益を代表する各側2名、合計8名の幹事と参与4名の合計12名をもって構成している。

開催日については、理事会における議決事項等を早期に幹事会へ反映させるため、原則、毎月第2週の金曜日に開催した。

幹事会では、支部の事業運営及び審査実績並びに理事会における議決事項等を報告するとともに、事業運営に関する重要事項について協議し、各幹事及び参与の理解と協力のもと、円滑に運営した。

3 審査委員会の運営状況

(1) 審査委員会の構成

審査委員定数は189名であり、その構成は医師151名（医療顧問4名、主任審査委員20名を含む。）、歯科医師35名（医療顧問1名、主任審査委員4名を含む。）、薬剤師3名である。

(2) 審査委員会の会期

審査委員会の会期は、毎月22日頃から予備日1日を含め原則6日間である。

(3) 各種部会等

ア 審査運営委員会

審査運営委員会は、審査委員会の円滑な運営を目的に、毎月、前期及び後期の2回開催している。

前期においては、審査委員会初日に開催し、審査委員会の運営に関する事項、審査方法に関する事項及びその他審査全般に関

する重要な事項について検討・協議を行った。

後期においては、翌月の再審査部会初日に開催し、審査結果の確認に関する事項など審査に関する重要事項について協議を行った。

イ 初日打合せ会

初日打合せ会は、審査委員会初日の運営委員会終了後に開催し、審査運営委員会で検討・協議された事項及び当月の審査に関する連絡事項を周知した。

ウ 審査専門部会

審査専門部会では、一定点数以上の高点数レセプト（一般レセプトは特定入院料を除き、D P Cレセプトは包括点数を除く。）及び付託医療機関分に係るレセプトを対象として、専門診療科の審査委員による専門的な審査を実施している。

審査専門部会は、審査委員会最終日に開催し、審査委員間、診療科間の審査差異と思われる事例のうち、全体あるいは複数診療科間で確認が必要な事例等を検討・協議し、その結果については、「審査取決事項」として第2次審査において周知することにより、差異解消に努めた。

エ 再審査部会

再審査部会は、原則として毎月1日から3日間又は4日間開催している。

保険医療機関及び保険者等から再審査請求のあったレセプトについて、適正な処理を行った。

オ 審査研究会

審査研究会は、審査関係通知及び審査関係諸会議の協議結果等について周知を図るなど、適正な審査の実施及び審査委員間

の審査取扱い上の差異解消を目的として、第2次審査終了後、医科・歯科別に開催している。

また、審査に必要な最新の医学・医術に対応し得るよう、10月に学術講演会を開催した。

カ 主任研究会

主任研究会は、原則、再審査部会初日に医科・歯科別に開催し、主に審査における審査委員間及び診療科間の差異事例や疑義事項等について検討・協議を行った。

その結果については、各種部会に諮り、審査取扱い上の差異解消に努めた。

4 診療報酬の収入状況

(1) 委託金

委託金は、各保険者の理解と協力により、納入期日までに100%収納された。

(委託金の収納状況)

年 度	共 済 組 合	健 保 組 合	合 計
	千円	千円	千円
平成28年度	286,501	459,316	745,817
平成29年度	286,501	457,973	744,474
平成30年度	286,501	492,327	778,828

(2) 診療（調剤）報酬

保険者及び実施機関からの診療費及び事務費の収納については、各保険者等の理解と協力により、100%収納された。

5 診療報酬の支払状況等

保険医療機関等への診療報酬の支払いは、毎月、原則21日に完了している。

6 取扱件数及び金額の状況

平成 30 年度の取扱件数は 下表のとおり 6,430 万件(平成 29 年度 6,256 万件)で前年度比 2.7%の増、金額は 5,896 億円(平成 29 年度 5,709 億円)で前年度比 3.2%の増となっている。

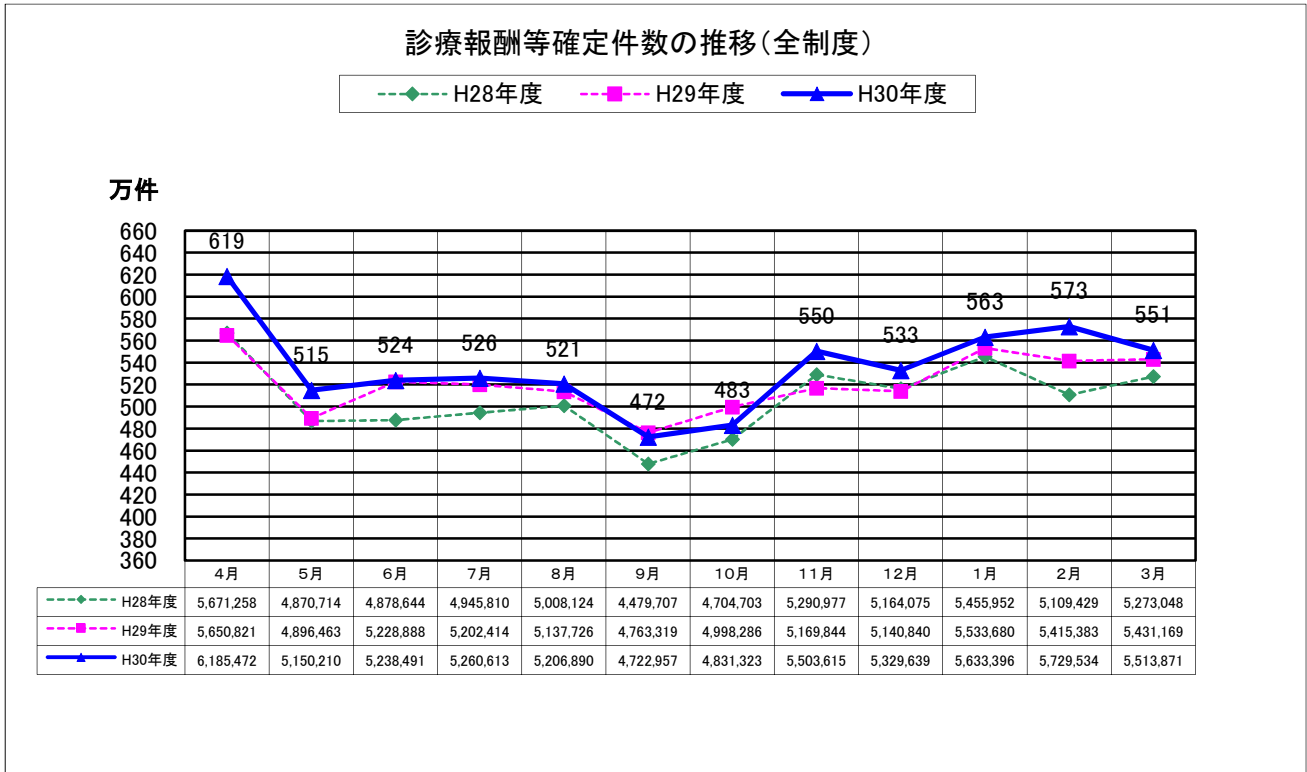
なお、月別確定件数・金額の推移及び平成 30 年度管掌別取扱件数・金額の割合は、次の図 2 及び図 3 のとおりとなっている。

過去 2 年間の取扱件数・金額の状況

年度	取扱件数(万件)			金額(億円)		
	合計	月平均	前年度比	合計	月平均	前年度比
29	6,256	521	2.8%	5,709	476	3.9%
30	6,430	536	2.7%	5,896	491	3.2%

図 2

(月別確定件数)



(月別確定金額)

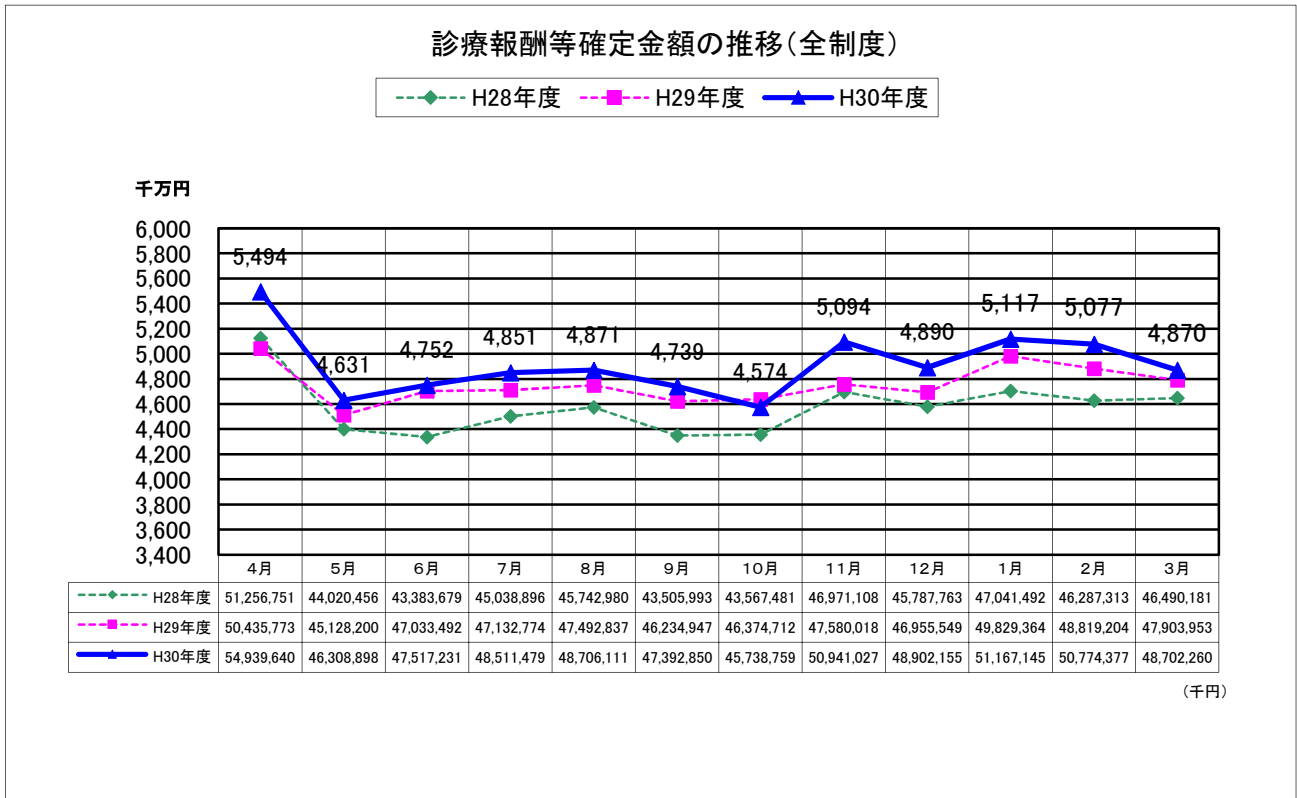
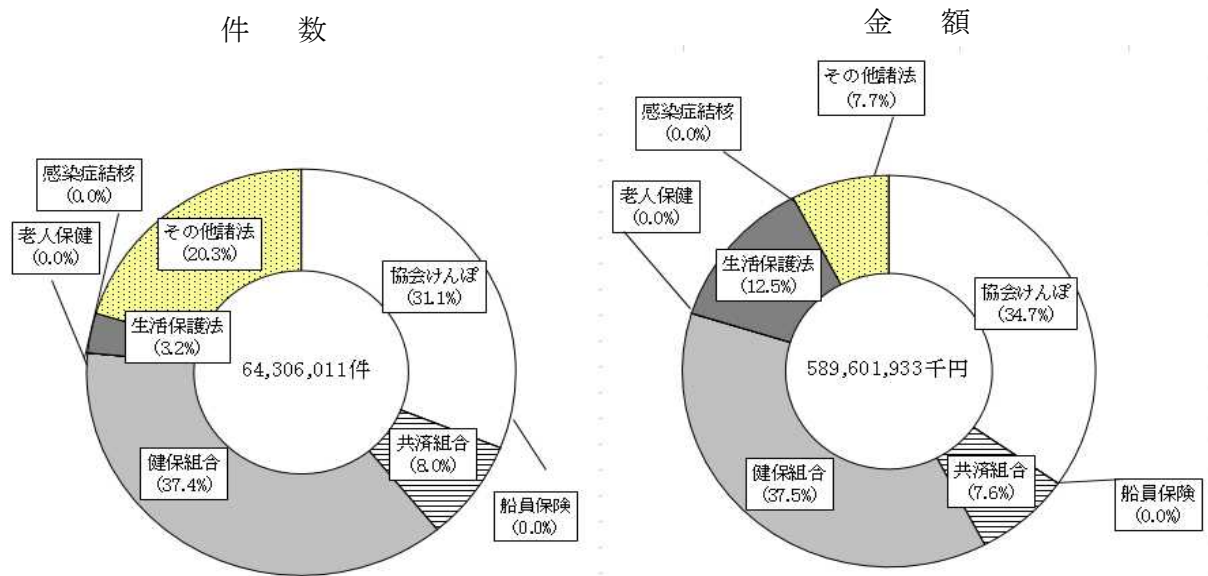


図 3 (管掌別取扱件数・金額及び割合)



管掌別	区分	件数 (件)	割合 (%)	金額 (千円)	割合 (%)
医療保険	協会けんぽ	19,972,771	31.1	(635,241)	34.7
	船員保険	5,382	0.0	(226)	0.0
	共済組合	5,152,184	8.0	(118,542)	7.6
	健保組合	24,081,896	37.4	(595,223)	37.5
	小計	49,212,233	76.5	(1,349,232)	79.8
	老人保健	9	0.0	-244	0.0
	感染症結核	3,900	0.0	(9,416)	0.0
	生活保護法	2,035,190	3.2	(2,736,388)	12.5
	その他諸法	13,054,697	20.3	(210,849)	7.7
	合計	64,306,011	100.0	(4,305,885)	100.0

注 1 金額欄の上段 () 内は、食事・生活療養費の再掲である。

2 金額の単位未満は四捨五入しているため、合計及び小計はその内訳の計と一致しない場合がある。

第2 幹事、参与及び幹事会

1 年度内異動

区分	役員別	代表別	氏名	異動年月日	職名又は所属団体名
解嘱	参与		加藤 誠	31. 3. 31	埼玉県福祉部社会福祉課長
	参与		芦村 達哉	31. 3. 31	埼玉県保健医療部疾病対策課長
委嘱	幹事	公益	星 文彦	30. 4. 1	埼玉県立大学地域産学連携センター所長

2 平成31年3月31日現在

役員別	代表別	氏名	委嘱年月日	職名又は所属団体名
幹事	保険者	柴田 潤一郎	23. 10. 1	全国健康保険協会埼玉支部支部長
		菊池 勇	17. 12. 1	健康保険組合連合会埼玉連合会会長
	被保険者	近藤 嘉	29. 11. 16	日本労働組合総連合会埼玉県連合会会長
		小林 直哉	29. 11. 16	埼玉県労働者福祉協議会理事長
	診療担当者	金井 忠男	22. 4. 1	埼玉県医師会会長
		島田 篤	22. 4. 1	埼玉県歯科医師会会長
	公益	白石 宜男	28. 10. 1	社会保険診療報酬支払基金埼玉支部支部長
		星 文彦	30. 4. 1	埼玉県立大学地域産学連携センター所長
参与		鯉 渕 肇	23. 6. 1	埼玉県薬剤師会会長
		加藤 誠	28. 4. 1	埼玉県福祉部社会福祉課長
		芦村 達哉	29. 4. 1	埼玉県保健医療部疾病対策課長
		井部 徹	29. 4. 1	埼玉県保健医療部国保医療課長

3 幹事会開催状況

年月日	出席数	主 要 議 題
30.4.13	8人	<p>1 埼玉支部関係の報告事項</p> <p>(1) 幹事の委嘱・解嘱</p> <p>(2) 平成30年4月 埼玉支部人事異動</p> <p>2 平成30年3月理事会の報告事項</p> <p>(1) 審査支払機関改革における支払基金での取組状況（平成29年度取組状況）</p> <p>(2) 平成30事業年度特別会計予算、事業計画及び資金計画（後期高齢者医療関係、前期高齢者関係等）</p> <p>(3) 平成30事業年度社会保障・税番号制度会計事業計画及び収入支出予算</p> <p>(4) 社会保険診療報酬支払基金退職者医療関係業務方法書の一部変更</p> <p>(5) 内部監査結果報告（平成29年度下半期）</p> <p>(6) 社会保険診療報酬支払基金定款の変更の認可</p> <p>(7) 平成29事業年度特定B型肝炎ウイルス感染者給付金等支給関係特別会計予算、事業計画及び資金計画の変更の認可</p> <p>3 定例報告（埼玉支部関係）</p> <p>(1) 平成30年4月・5月行事予定</p> <p>(2) 平成30年1月審査業務の状況</p>
30.5.11	7人	<p>1 埼玉支部関係の報告事項</p> <p>(1) 平成30年春の叙勲・褒章受章者</p> <p>(2) 平成30年度埼玉支部の主な取組み</p> <p>2 平成30年4月理事会の報告事項</p> <p>(1) 平成29年度監事監査振返り及び平成30年度監事監査計画</p> <p>(2) 平成29年度内部監査振返り及び平成30年度内部監査方針・計画</p> <p>3 定例報告（埼玉支部関係）</p> <p>(1) 平成30年5月・6月行事予定</p> <p>(2) 平成30年2月審査業務の状況</p>
30.6.8	11人	<p>1 埼玉支部関係の報告事項</p> <p>健康保険組合新任常務理事・事務長との打合せ会の開催状況</p> <p>2 平成30年5月理事会の報告事項</p> <p>(1) 公益代表役員の公募</p> <p>(2) 平成30年度委託金の状況</p> <p>(3) 平成29年度診療報酬等債権譲渡・差押等処理状況</p>

年月日	出席数	主 要 議 題
		3 定例報告（埼玉支部関係） (1) 平成30年6月・7月行事予定 (2) 平成30年3月審査業務の状況
30.7.9	10人	1 埼玉支部関係の報告事項 (1) 保険者による埼玉支部見学会の開催状況 (2) ケニア政府職員の支払基金埼玉支部の訪問 2 平成30年6月理事会の報告事項 (1) 平成29事業年度決算一般会計に係る事業状況 (2) 理事会の議事録の取扱い (3) 平成29事業年度決算 ア 一般会計 イ 社会保障・税番号制度会計 ウ 後期高齢者医療特別会計等 (4) 本部監事監査結果報告 (5) 青森支部監事監査結果報告 (6) 平成29年度診療報酬等確定状況 （平成29年4月診療分～平成30年3月診療分） (7) 平成29年度の審査状況 （平成29年5月審査分～平成30年4月審査分） (8) 平成29年度特別審査委員会の取扱状況 （平成29年5月審査分～平成30年4月審査分） 3 定例報告（埼玉支部関係） (1) 平成30年7月・8月行事予定 (2) 平成30年4月審査業務の状況
30.8.10	7人	1 埼玉支部関係の報告事項 (1) 平成29事業年度埼玉支部事業概要 (2) 平成29年度診療報酬等確定状況 （平成29年4月診療分～平成30年3月診療分） (3) 平成29年度における審査状況 （平成29年5月審査分～平成30年4月審査分） 2 平成30年7月理事会の報告事項 (1) 平成30年6月理事会議事録の公表 (2) 役員を選任 (3) 公益代表役員の公募 (4) 平成29事業年度後期高齢者医療等特別会計の決算の承認 (5) 岩手支部監事監査結果報告 (6) 監事意見に対する取組の進捗状況

年月日	出席数	主 要 議 題
		<p>3 定例報告（埼玉支部関係）</p> <p>(1) 平成 30 年 8 月・9 月行事予定</p> <p>(2) 平成 30 年 5 月審査業務の状況</p>
30.9.7	10 人	<p>1 埼玉支部関係の報告事項</p> <p>(1) 埼玉支部幹事の委嘱</p> <p>(2) 平成 29 年度における審査委員会からの文書連絡及び面接懇談の状況</p> <p>(3) 平成 30 年 8 月幹事会における質問等に対する回答</p> <p>2 平成 30 年 8 月理事会の報告事項</p> <p>(1) 公益代表役員の選任</p> <p>(2) 役員選任の認可</p> <p>(3) 第14次審査情報提供（歯科）</p> <p>(4) 平成 30 年 7 月豪雨に伴う被災医療機関等の概算請求状況 （6 月診療分に係る確定状況及び 7 月診療分に係る請求状況）</p> <p>(5) 医療保険と障害者総合支援法による更生医療（法別番号「15」）の併用分における中間所得層の患者に係る高額療養費の算出誤りに伴う精算処理の終了</p> <p>3 定例報告（埼玉支部関係）</p> <p>(1) 平成 30 年 9 月・10 月行事予定</p> <p>(2) 平成 30 年 6 月審査業務の状況</p>
30.10.15	6 人	<p>1 埼玉支部関係の報告事項 オンライン化の推進等に向けた取組み</p> <p>2 平成 30 年 9 月理事会の報告事項</p> <p>(1) 審査事務の集約に向けた実証テストの実施に係る中間報告</p> <p>(2) 参与の選任</p> <p>(3) 長崎支部監事監査結果報告</p> <p>(4) 平成 30 年 7 月豪雨に伴う被災医療機関等の概算請求状況 （7 月診療分に係る確定状況）</p> <p>(5) 第 19 次審査情報提供（医科）</p> <p>3 定例報告（埼玉支部関係）</p> <p>(1) 平成30年10月・11月行事予定</p> <p>(2) 平成30年7月審査業務の状況</p>

年月日	出席数	主 要 議 題
30.11.9	8人	<p>1 埼玉支部関係の報告事項</p> <p>(1) 基金関係功績者に対する厚生労働大臣表彰</p> <p>(2) 平成30年秋の叙勲・褒章受章者</p> <p>(3) 保険診療ルール請求誤りに係る訪問懇談</p> <p>ア 平成29年度懇談実施状況</p> <p>イ 平成30年度懇談実施計画</p> <p>2 平成30年10月理事会の報告事項</p> <p>(1) 平成30年北海道胆振東部地震に伴う概算請求状況 (8月診療分に係る確定状況及び9月診療分に係る請求状況)</p> <p>(2) 医療費の動向（平成30年4月～6月診療分：医科/歯科/調剤） ～被用者保険等分～</p> <p>(3) 特別審査委員会における審査対象レセプトの拡大</p> <p>(4) 内部監査結果報告（平成30年度上半期）</p> <p>3 定例報告（埼玉支部関係）</p> <p>(1) 平成30年11月・12月行事予定</p> <p>(2) 平成30年8月審査業務の状況</p>
30.12.7	5人	<p>1 埼玉支部関係の報告事項</p> <p>保険者との打合せ会等の開催状況</p> <p>2 平成30年11月理事会の報告事項</p> <p>(1) 役員選任の認可</p> <p>(2) 「第1回規制改革推進会議 医療・介護WG」によるヒアリング</p> <p>(3) 監事意見書の提出</p> <p>(4) 平成30年北海道胆振東部地震に伴う被災医療機関の概算請求状況（9月診療分に係る確定状況）</p> <p>3 定例報告（埼玉支部関係）</p> <p>(1) 平成30年12月・平成31年1月行事予定</p> <p>(2) 平成30年9月審査業務の状況</p>
31.1.15	6人	<p>1 埼玉支部関係の報告事項</p> <p>(1) 地方単独医療費助成事業受託に向けた取組み</p> <p>(2) 資格関係誤りレセプト発生防止に向けた訪問懇談の実施状況</p> <p>2 平成30年12月理事会の報告事項</p> <p>(1) 理事長の選任等</p> <p>(2) 審査事務の集約に向けた実証テストの実施結果の報告</p> <p>(3) 「平成30年3月末現在における診療報酬等収支整理不能額」の処理</p> <p>(4) 広島支部監事監査結果報告</p>

年月日	出席数	主 要 議 題
		3 定例報告（埼玉支部関係） (1) 平成31年1月・2月行事予定 (2) 平成30年10月審査業務の状況
31.2.8	9人	1 埼玉支部関係の報告事項 埼玉支部審査実績（5月審査分から11月審査分） 2 平成31年1月理事会の報告事項 (1) 規制改革推進会議「第5回規制改革推進会議 医療・介護WG」 (2) 社会保険診療報酬支払基金定款の一部変更 (3) 平成31事業年度支払基金審査支払手数料等 (4) 監事意見に対する回答 (5) 監事意見に対する取組の進捗状況 (6) 熊本支部監事監査結果報告 3 定例報告（埼玉支部関係） (1) 平成31年2月・3月行事予定 (2) 平成30年11月審査業務の状況
31.3.11	8人	1 平成31年2月理事会の報告事項 (1) 理事長特任補佐の選任 (2) 平成31（2019）事業年度一般会計事業計画（案） (3) 平成31事業年度一般会計収入支出予算（案） (4) 平成30事業年度特定B型肝炎ウイルス感染者給付金等支給関係特別会計予算、事業計画及び資金計画の変更(案) (5) 保険者との契約の改定（案） (6) 第20次審査情報提供（医科）及び第15次審査情報提供（歯科） (7) 平成32年度新規職員採用計画 (8) 和歌山支部監事監査結果報告 2 定例報告（埼玉支部関係） (1) 平成31年3月・4月行事予定 (2) 平成30年12月審査業務の状況

第3 審査委員及び審査委員会

1 年度内異動委員

区分	代表別	診療担当者	保険者	学識経験者
	年度当初		63名	63名
解 嘱		0名	0名	1名
委 嘱		0名	1名	1名
年度末		63名	63名	63名

注 代表別「保険者」に係る委嘱は、平成30年4月1日である。

2 審査委員会開催状況

月 別 区 分	30年 4月	5月	6月	7月	8月	9月	10月	11月	12月	31年 1月	2月	3月
	審査分											
審 査 期 間	自19日	自23日	自21日	自21日	自23日	自20日	自24日	自22日	自21日	自23日	自22日	自22日
	至24日	至28日	至26日	至26日	至28日	至25日	至29日	至27日	至25日	至28日	至26日	至27日
審査実施日数	6	6	6	6	6	6	6	6	5	6	5	6
審査委員数	189	189	189	189	189	189	189	189	189	189	189	189
審査委員1人当 取扱件数	21,456	18,176	18,684	18,969	18,641	17,146	17,254	19,336	18,747	19,763	19,912	19,264

注 審査委員数については定数を示す。

第4 契約の履行状況

種別 月別	協会 けんぽ	共 済 組 合				健 保 組 合				結 核 予 防 法 に よ る	県 及 び 市	生 活 保 護 法 に よ る	県 及 び 市
	(健保) 船員	合 計	主 事 た 務 る 所	従 事 た 務 る 所	従 に 準 ず る も の	合 計	主 事 た 務 る 所	従 事 た 務 る 所	従 に 準 ず る も の				
30年													
4月	2	29	2	24	3	30	30	0	0	5	41		
5月	2	29	2	24	3	30	30	0	0	5	41		
6月	2	29	2	24	3	30	30	0	0	5	41		
7月	2	29	2	24	3	30	30	0	0	5	41		
8月	2	29	2	24	3	30	30	0	0	5	41		
9月	2	29	2	24	3	30	30	0	0	5	41		
10月	2	29	2	24	3	31	31	0	0	5	41		
11月	2	29	2	24	3	31	31	0	0	5	41		
12月	2	29	2	24	3	31	31	0	0	5	41		
31年													
1月	2	29	2	24	3	31	31	0	0	5	41		
2月	2	29	2	24	3	31	31	0	0	5	41		
3月	2	29	2	24	3	31	31	0	0	5	41		

注 上掲以外の各法分は省略してある。

第5 保険医療機関(保険薬局)の状況

種別 月別	医 科		歯 科		調 剤		訪問看護	ステーション
	保 険 医 療 機 関	保 険 者 の 指 定 し た る も の	保 険 医 療 機 関	保 険 者 の 指 定 し た る も の	保 険 薬 局	保 険 者 の 指 定 し た る も の		
30年4月	3,977	0	3,567	0	2,719	0	336	
5月	3,978	0	3,565	0	2,732	0	341	
6月	4,005	0	3,571	0	2,738	0	345	
7月	4,005	0	3,569	0	2,751	0	350	
8月	4,004	0	3,568	0	2,747	0	347	
9月	4,002	0	3,572	0	2,752	0	358	
10月	4,004	0	3,572	0	2,759	0	361	
11月	4,009	0	3,558	0	2,791	0	363	
12月	4,023	0	3,570	0	2,804	0	359	
31年1月	4,011	0	3,571	0	2,805	0	362	
2月	4,018	0	3,553	0	2,778	0	364	
3月	実 数	4,130	15	3,691	2	2,850	0	488
	請求数	4,021	0	3,562	0	2,783	0	368

注 本表は当月中に請求書の提出のあった医療機関等数を示したものである。ただし、3月に掲げた「実数」は当月末現在の医療機関等数である。

第6 種類別診療報酬等支払確定件数・金額及び対比表

(1) 件数

管掌別	種別	合計		医科入院		医科入院外		歯科		調剤		食事・生活療養費		訪問看護療養費		
		件数	前年度 対比 %	件数	前年度 対比 %	件数	前年度 対比 %	件数	前年度 対比 %	件数	前年度 対比 %	件数	前年度 対比 %	件数	前年度 対比 %	
																件
合	協会けんぽ	19,972,771	105.0%	132,230	103.2%	10,127,842	104.5%	2,900,537	104.8%	6,801,161	105.9%	115,861	103.7%	11,001	121.1%	
	船員保険	5,382	100.6%	56	112.0%	2,662	100.3%	818	104.3%	1,846	99.1%	45	115.4%	-	-	
	共済組合	5,152,184	101.6%	30,425	98.9%	2,658,736	101.1%	711,288	100.8%	1,748,913	102.7%	25,315	98.6%	2,822	114.2%	
	健保組合	24,081,896	101.8%	140,877	100.2%	12,265,017	101.2%	3,504,364	101.5%	8,159,441	102.8%	121,041	100.4%	12,197	116.1%	
	医療保険合計	49,212,233	103.0%	303,588	101.3%	25,054,257	102.5%	7,117,007	102.7%	16,711,361	104.0%	262,262	101.6%	26,020	117.9%	
	老人保健	計	-9	75.0%	-	-	-5	500.0%	-2	20.0%	-2	200.0%	-	-	-	-
		7割	2	-	-	-	-	-	1	-	1	-	-	-	-	-
		9割	-11	91.7%	-	-	-5	500.0%	-3	30.0%	-3	300.0%	-	-	-	-
	自衛官等	46,748	101.0%	240	85.7%	21,017	99.9%	12,577	102.4%	12,909	101.7%	190	84.4%	5	-	
	生活保護	2,035,190	102.0%	77,613	101.6%	989,346	101.4%	176,315	102.4%	785,360	102.7%	73,368	101.6%	6,556	118.9%	
	戦傷病者	6	75.0%	-	-	6	75.0%	-	-	-	-	-	-	-	-	
	自立支援	981,202	107.4%	4,874	104.1%	521,549	106.7%	743	112.7%	428,594	107.6%	950	105.4%	25,442	119.0%	
	児童福祉	1,171	96.6%	492	99.2%	679	94.8%	-	-	-	-	372	127.4%	-	-	
	原爆医療	2,275	85.7%	38	65.5%	1,178	87.1%	172	80.4%	887	86.3%	34	60.7%	-	0.0%	
	精神保健	903	113.0%	898	114.1%	-	-	5	41.7%	-	-	895	114.0%	-	-	
	麻薬取締	-	-	-	-	-	-	-	-	-	-	-	-	-	-	
	母子保健	3,755	105.0%	3,756	105.1%	-1	-100.0%	-	-	-	-	3,363	104.2%	-	-	
	中国残留邦人等	9,967	97.9%	229	116.2%	5,035	95.5%	725	105.1%	3,971	99.0%	203	114.7%	7	58.3%	
	感染症	3,900	102.6%	380	122.6%	2,164	98.5%	2	25.0%	1,354	105.4%	250	116.3%	-	-	
	医療観察	1,583	119.3%	385	110.0%	650	123.3%	-	-	244	134.1%	-	-	304	113.4%	
	肝炎治療	8,032	91.0%	87	122.5%	2,513	85.7%	-	-	5,432	93.2%	-	-	-	-	
	老人被爆	-	-	-	-	-	-	-	-	-	-	-	-	-	-	
	特定疾患等	4,036	98.4%	45	132.4%	2,343	99.1%	3	100.0%	1,649	96.7%	41	132.3%	-4	80.0%	
	小児慢性	53,816	107.3%	4,072	107.5%	27,471	107.1%	220	105.3%	17,602	106.0%	3,153	103.9%	4,451	113.5%	
	措置等医療	26,385	100.4%	894	117.3%	14,890	100.0%	1,819	92.4%	8,742	101.3%	771	112.9%	40	129.0%	
	難病医療	212,962	96.0%	5,489	101.6%	105,939	94.1%	481	139.0%	96,515	96.8%	413	16.9%	4,538	119.7%	
	特定B型肝炎	316	147.0%	-	-	316	147.0%	-	-	-	-	-	-	-	-	
	石綿救済	283	130.4%	34	130.8%	129	120.6%	2	-	100	126.6%	33	132.0%	18	360.0%	
自治体医療	11,701,257	101.6%	16,585	100.9%	5,919,737	100.7%	1,425,035	103.1%	4,334,083	102.2%	1,284	100.7%	5,817	132.1%		
総計	64,306,011	102.8%	419,699	101.6%	32,669,213	102.2%	8,735,104	102.8%	22,408,801	103.6%	347,582	101.2%	73,194	119.2%		
被保険者	協会けんぽ	9,149,966	106.7%	54,994	105.5%	4,575,111	106.3%	1,490,491	105.4%	3,027,652	107.7%	48,869	105.9%	1,718	139.1%	
	船員保険	1,378	106.5%	15	88.2%	632	105.2%	319	105.6%	412	110.2%	15	100.0%	-	-	
	共済組合	2,364,914	102.5%	13,683	99.7%	1,217,895	102.1%	355,604	101.3%	777,338	103.6%	11,567	99.0%	394	119.8%	
	健保組合	10,667,569	104.0%	62,402	102.9%	5,373,970	103.6%	1,713,039	102.8%	3,516,709	105.2%	54,434	103.1%	1,449	128.6%	
	医療保険合計	22,183,827	104.9%	131,094	103.6%	11,167,608	104.5%	3,559,453	103.8%	7,322,111	106.1%	114,885	103.8%	3,561	132.3%	
被扶養者	協会けんぽ	8,288,633	102.6%	52,891	100.5%	4,248,745	101.8%	1,103,425	103.3%	2,875,620	103.5%	44,014	100.6%	7,952	119.2%	
	船員保険	3,477	97.7%	31	147.6%	1,778	98.4%	445	99.3%	1,223	95.2%	22	122.2%	-	-	
	共済組合	2,669,071	101.1%	15,586	98.7%	1,380,455	100.5%	340,535	100.5%	930,174	102.2%	12,657	98.7%	2,321	114.4%	
	健保組合	11,856,272	99.9%	64,565	97.9%	6,093,297	99.2%	1,591,758	100.0%	4,096,832	100.9%	53,449	98.0%	9,820	116.9%	
	医療保険合計	22,817,453	101.0%	133,073	99.0%	11,724,275	100.3%	3,036,163	101.2%	7,903,849	102.0%	110,142	99.1%	20,093	117.5%	
	未就学者(再掲)	6,317,570	99.5%	43,733	101.1%	3,342,597	98.7%	473,927	100.1%	2,452,659	100.3%	33,264	100.6%	4,654	117.0%	
前期高齢者	7割	3,045,694	103.1%	27,013	101.0%	1,559,868	103.0%	391,040	102.6%	1,066,117	103.5%	25,489	101.1%	1,656	111.4%	
	一般	1,165,259	109.0%	12,408	104.7%	602,506	108.6%	130,351	110.7%	419,284	109.2%	11,746	106.3%	710	90.3%	

注 1 合計欄は、食事・生活療養費を除く件数とその対比である。
 2 前期高齢者欄の7割・一般とは給付率の違いであり、7割は65歳以上70歳未満の被保険者と被扶養者及び70歳以上75歳未満の現役並み所得者、一般はそれ以外の者が対象である。
 なお、前期高齢者一般については、「70歳代前半の被保険者等に係る一部負担金等の軽減特例措置」分を含まない。

(2) 金額

管掌別	種別	合計		医科入院		医科入院外		歯科		調剤		食事・生活療養費		訪問看護療養費		
		金額	前年度 対比	金額	前年度 対比	金額	前年度 対比	金額	前年度 対比	金額	前年度 対比	金額	前年度 対比	金額	前年度 対比	
		千円	%	千円	%	千円	%	千円	%	千円	%	千円	%	千円	%	
合	協会けんぽ	204,701,543	105.2%	57,753,670	107.5%	80,078,478	105.2%	22,997,187	104.1%	42,658,591	103.3%	635,241	76.0%	578,375	121.1%	
	船員保険	51,372	105.7%	17,886	117.1%	17,880	104.9%	6,644	97.0%	8,736	94.8%	226	110.5%	-	-	
	共済組合	44,835,386	101.1%	11,443,972	103.8%	18,423,612	100.7%	5,168,930	100.4%	9,517,459	99.4%	118,542	70.7%	162,871	114.9%	
	健保組合	220,815,005	102.2%	57,056,217	104.6%	89,320,195	102.0%	26,564,646	100.8%	46,663,143	100.8%	595,223	72.2%	615,582	121.0%	
	医療保険合計	470,403,305	103.4%	126,271,745	105.9%	187,840,165	103.2%	54,737,407	102.1%	98,847,928	101.7%	1,349,232	73.8%	1,356,828	120.3%	
	老人保健	計	-244	92.9%	-	-	-117	89.4%	-84	42.1%	-42	4228.5%	-	-	-	-
		7割	11	-	-	-	-	-	10	-	1	-	-	-	-	-
		9割	-255	97.2%	-	-	-117	89.3%	-94	47.2%	-43	4338.9%	-	-	-	-
	自衛官等	441,563	106.3%	109,509	133.9%	176,817	101.6%	100,013	102.0%	54,224	89.7%	843	85.5%	157	-	
	生活保護	73,863,920	102.5%	38,656,857	104.4%	16,796,247	102.8%	2,801,027	99.9%	12,138,094	95.9%	2,736,388	102.2%	735,307	129.9%	
	戦傷病者	13	58.4%	-	-	13	58.4%	-	-	-	-	-	-	-	-	
	自立支援	16,736,661	103.4%	1,103,193	102.2%	10,757,888	103.4%	3,033	128.1%	3,698,456	98.4%	38,533	111.0%	1,135,557	126.0%	
	児童福祉	54,596	99.8%	39,566	87.9%	1,417	83.5%	-	-	-	-	13,613	171.0%	-	-	
	原爆医療	36,634	71.8%	11,452	41.7%	15,828	134.0%	885	75.3%	7,915	88.4%	554	35.8%	-	-	
	精神保健	287,974	101.3%	260,084	100.0%	-	-	19	22.8%	-	-	27,871	114.5%	-	-	
	麻薬取締	-	-	-	-	-	-	-	-	-	-	-	-	-	-	
	母子保健	431,364	110.1%	370,517	107.5%	-2	-16.8%	-	-	-	-	60,849	129.0%	-	-	
	中国残留邦人等	291,909	97.6%	122,411	103.2%	79,241	97.2%	13,671	100.8%	69,495	88.2%	5,713	113.1%	1,378	92.1%	
	感染症	109,933	141.5%	90,060	147.0%	7,828	110.5%	23	24.5%	2,607	96.5%	9,416	143.7%	-	-	
	医療観察	719,774	111.2%	604,973	109.3%	88,761	120.5%	-	-	5,660	123.4%	-	-	20,380	133.6%	
	肝炎治療	183,740	83.3%	5,276	110.9%	41,948	80.6%	-	-	136,517	83.3%	-	-	-	-	
	老人被爆	-	-	-	-	-	-	-	-	-	-	-	-	-	-	
	特定疾患等	35,626	112.9%	2,726	126.7%	17,416	119.0%	87	1088.8%	15,312	103.2%	409	131.8%	-324	82.9%	
	小児慢性	1,320,212	112.8%	458,158	136.9%	460,614	99.8%	457	70.4%	291,179	102.6%	13,176	93.0%	96,629	127.0%	
	措置等医療	539,947	111.4%	306,865	116.9%	116,462	106.9%	14,175	84.3%	73,549	103.1%	26,051	115.6%	2,846	120.2%	
難病医療	3,358,106	109.4%	556,820	111.4%	1,074,486	107.7%	2,506	175.6%	1,469,930	106.8%	16,317	70.4%	238,046	138.4%		
特定B型肝炎	1,476	152.8%	-	-	1,476	152.8%	-	-	-	-	-	-	-	-		
石綿救済	10,665	169.4%	5,504	180.2%	3,552	142.0%	13	-	615	175.3%	534	165.4%	446	685.9%		
自治体医療	20,774,758	101.3%	722,623	103.1%	10,661,349	101.0%	3,376,604	102.2%	5,922,833	100.9%	6,387	135.1%	84,962	138.4%		
総計	589,601,933	103.3%	169,698,340	105.6%	228,141,388	103.1%	61,049,837	102.0%	122,734,272	101.0%	4,305,885	91.7%	3,672,211	125.6%		
被保険者	協会けんぽ	92,227,060	107.0%	23,747,261	110.2%	36,271,137	107.4%	12,330,131	104.8%	19,576,872	104.4%	223,764	75.5%	77,895	130.1%	
	船員保険	16,022	91.3%	6,064	84.3%	5,125	109.1%	2,802	89.3%	1,896	79.5%	135	101.1%	-	-	
	共済組合	21,208,005	101.5%	4,906,636	102.1%	8,835,669	102.1%	2,709,171	100.9%	4,685,257	100.8%	49,202	68.0%	22,071	92.2%	
	健保組合	101,784,939	104.4%	25,195,421	107.1%	40,811,206	104.7%	13,698,249	102.5%	21,771,320	102.4%	236,961	73.3%	71,782	124.6%	
	医療保険合計	215,236,026	105.2%	53,855,381	108.0%	85,923,136	105.5%	28,740,353	103.3%	46,035,344	103.0%	510,063	73.7%	171,748	121.5%	
被扶養者	協会けんぽ	73,495,192	102.3%	20,392,068	104.3%	29,076,306	101.1%	7,983,741	102.3%	15,370,447	102.4%	255,737	77.0%	416,894	123.4%	
	船員保険	28,115	128.5%	9,062	269.4%	10,478	106.3%	3,315	99.5%	5,193	98.6%	67	119.4%	-	-	
	共済組合	21,820,166	101.5%	5,920,154	106.1%	8,902,087	100.2%	2,335,669	100.2%	4,474,594	99.3%	60,238	72.4%	127,424	118.4%	
	健保組合	96,336,785	100.2%	24,086,464	102.4%	39,955,845	99.5%	11,181,697	98.9%	20,354,014	99.9%	269,003	72.2%	489,763	122.4%	
	医療保険合計	191,680,257	101.2%	50,407,748	103.6%	77,944,715	100.2%	21,504,421	100.3%	40,204,248	100.8%	585,045	74.2%	1,034,080	122.3%	
	未就学者(再掲)	51,370,823	100.2%	16,840,106	104.5%	21,908,058	98.4%	3,256,495	99.0%	8,933,552	97.3%	109,332	74.2%	323,280	133.9%	
前期高齢者	7割	43,019,386	103.4%	14,748,587	105.7%	16,289,431	104.5%	3,200,035	101.5%	8,516,674	98.8%	168,140	73.1%	96,519	116.5%	
	一般	20,467,636	106.1%	7,260,029	107.0%	7,682,882	107.5%	1,292,598	109.2%	4,091,661	102.4%	85,985	73.2%	54,481	93.7%	

注 1 合計欄は、食事・生活療養費を除く件数とその対比である。

2 前期高齢者欄の7割・一般とは給付率の違いであり、7割は65歳以上70歳未満の被保険者と被扶養者及び70歳以上75歳未満の現役並み所得者、一般はそれ以外の者が対象である。

なお、前期高齢者一般については、「70歳代前半の被保険者等に係る一部負担金等の軽減特例措置」分を含まない。

第7 制度別月別取扱件数及び金額

(1) 件数

種別 月別	総計 件	審査及び支払事務を取扱うものの																						
		医療 保険 件	老人 保健 件	自 衛 等 件	生 活 保 護 件	戦 傷 病 者 件	自 立 援 助 件	児 童 福 祉 件	原 医 療 件	爆 発 保 健 件	精 神 保 健 件	麻 薬 取 締 件	母 子 保 健 件	中国 留 留 法 人 等 件	特 定 疾 患 等 件	小 児 慢 性 件	措 置 等 医 療 件	難 病 医 療 件	特 定 B 型 肝 炎 件	老 人 被 爆 件	感 染 症 件	医 療 観 察 件	肝 炎 治 療 件	石 救 綿 濟 件
総計	64,306,011	49,212,233	-9	46,748	2,035,190	6	981,202	1,171	2,275	903	0	3,755	9,967	4,036	53,816	26,385	212,962	316	0	3,900	1,583	8,032	283	11,701,257
30年 3月	6,185,472	4,726,060	0	4,197	172,149	0	80,532	100	224	76	0	347	861	361	4,760	2,387	18,527	35	0	320	117	806	19	1,173,594
4月	5,150,210	3,956,455	0	3,565	165,493	1	78,165	89	198	82	0	265	885	311	4,149	1,992	17,433	14	0	273	121	720	22	919,977
5月	5,238,491	3,987,661	0	4,102	170,498	0	79,831	109	191	74	0	323	896	334	4,219	2,233	17,724	25	0	279	131	646	32	969,183
6月	5,260,613	4,014,553	0	4,013	170,212	0	81,170	101	197	70	0	317	892	315	4,334	2,192	19,197	26	0	292	132	709	26	961,865
7月	5,206,890	3,971,381	0	3,575	168,791	1	81,894	86	198	59	0	314	747	325	4,519	2,185	18,949	18	0	323	131	694	27	952,673
8月	4,722,957	3,654,054	-9	3,449	165,550	1	81,355	101	201	60	0	350	786	350	4,866	1,979	17,723	17	0	363	126	675	25	790,935
9月	4,831,323	3,714,690	0	3,398	161,873	1	80,718	97	177	79	0	353	788	314	4,184	2,016	17,990	10	0	393	126	617	18	843,481
10月	5,503,615	4,191,401	0	3,649	176,754	0	83,544	99	188	95	0	294	825	328	4,308	2,269	16,505	34	0	335	119	709	21	1,022,138
11月	5,329,639	4,056,554	0	3,440	172,308	1	82,426	103	170	88	0	304	821	356	4,437	2,220	16,168	36	0	372	134	606	22	989,073
12月	5,633,396	4,285,041	0	4,378	171,541	1	84,487	95	188	76	0	307	812	353	4,898	2,272	18,089	35	0	336	162	655	26	1,059,644
31年 1月	5,729,534	4,415,904	0	4,980	172,229	0	83,848	100	167	86	0	308	849	367	4,619	2,433	17,505	31	0	335	165	589	22	1,024,997
2月	5,513,871	4,238,479	0	4,002	167,792	0	83,232	91	176	58	0	273	805	322	4,523	2,207	17,152	35	0	279	119	606	23	993,697

(2) 金額

種別 月別	総計 千円	審査及び支払事務を取扱うものの																						
		医療 保険 千円	老人 保健 千円	自衛 官等 千円	生活 保護 千円	戦傷 病者 千円	自立 支援 千円	児童 福祉 千円	原爆 医療 千円	精神 保健 千円	麻薬 取締 千円	母子 保健 千円	中国 残留 法人等 千円	特定 疾患等 千円	小児 慢性 千円	措置等 医療 千円	難病 医療 千円	特定B 型肝炎 千円	老人 被爆 千円	感染症 千円	医療 観察 千円	肝炎 治療 千円	石綿 救済 千円	自治体 医療 千円
総計	589,601,933	470,403,305	-244	441,563	73,863,920	13	16,736,661	54,596	36,634	287,974	0	431,364	291,909	35,626	1,320,212	539,947	3,358,106	1,476	0	109,933	719,774	183,740	10,665	20,774,758
30年 3月	54,939,640	44,289,956	0	33,019	6,283,828	0	1,442,836	4,521	3,125	22,827	0	34,015	29,164	3,076	120,668	41,164	284,152	179	0	10,852	54,074	20,533	485	2,261,166
4月	46,308,898	36,940,696	0	29,210	5,794,852	1	1,328,259	3,794	2,450	30,430	0	26,991	24,796	2,016	101,326	48,261	269,530	61	0	8,623	55,874	16,978	514	1,624,237
5月	47,517,231	37,492,112	0	38,427	6,337,294	0	1,377,203	5,339	2,000	25,171	0	33,483	31,987	2,956	99,415	46,363	267,780	175	0	9,128	59,878	15,828	1,555	1,671,139
6月	48,511,479	38,639,303	0	35,530	6,148,904	0	1,387,339	4,640	3,342	21,724	0	42,691	26,445	2,485	103,764	39,237	284,091	116	0	6,407	60,565	16,525	1,199	1,687,171
7月	48,706,111	38,814,095	0	42,405	6,168,237	2	1,409,886	3,672	3,581	17,434	0	30,867	20,781	3,026	104,955	49,083	292,382	93	0	10,571	60,939	17,068	1,074	1,655,961
8月	47,392,850	37,593,730	-244	59,888	6,275,483	4	1,442,091	4,538	4,488	19,187	0	36,849	20,811	3,760	105,941	40,448	274,235	9	0	11,704	62,742	15,455	1,908	1,419,821
9月	45,738,759	36,505,411	0	33,365	5,784,168	1	1,333,164	4,783	2,791	26,466	0	39,525	20,436	2,816	103,499	42,910	284,474	37	0	11,536	58,884	13,171	491	1,470,831
10月	50,941,027	40,530,904	0	34,297	6,510,876	0	1,464,661	4,387	2,815	32,792	0	36,659	19,106	2,769	111,449	51,308	273,584	133	0	10,111	58,699	15,844	374	1,780,259
11月	48,902,155	38,828,411	0	27,990	6,298,538	2	1,406,208	5,177	3,069	24,016	0	44,925	29,792	3,372	138,346	43,536	268,944	168	0	10,162	58,512	14,194	703	1,696,093
12月	51,167,145	41,030,832	0	38,079	6,172,354	1	1,430,212	4,329	2,418	24,582	0	31,888	22,495	2,782	112,576	45,649	296,108	205	0	9,512	67,599	13,645	783	1,861,097
31年 1月	50,774,377	40,625,969	0	37,580	6,230,714	0	1,389,494	4,791	4,038	29,301	0	34,511	25,839	3,385	109,826	45,463	290,883	162	0	7,918	66,546	11,946	661	1,855,350
2月	48,702,260	39,111,887	0	31,775	5,858,673	0	1,325,309	4,625	2,518	14,044	0	38,959	20,259	3,180	108,448	46,525	271,944	138	0	3,409	55,461	12,553	918	1,791,635

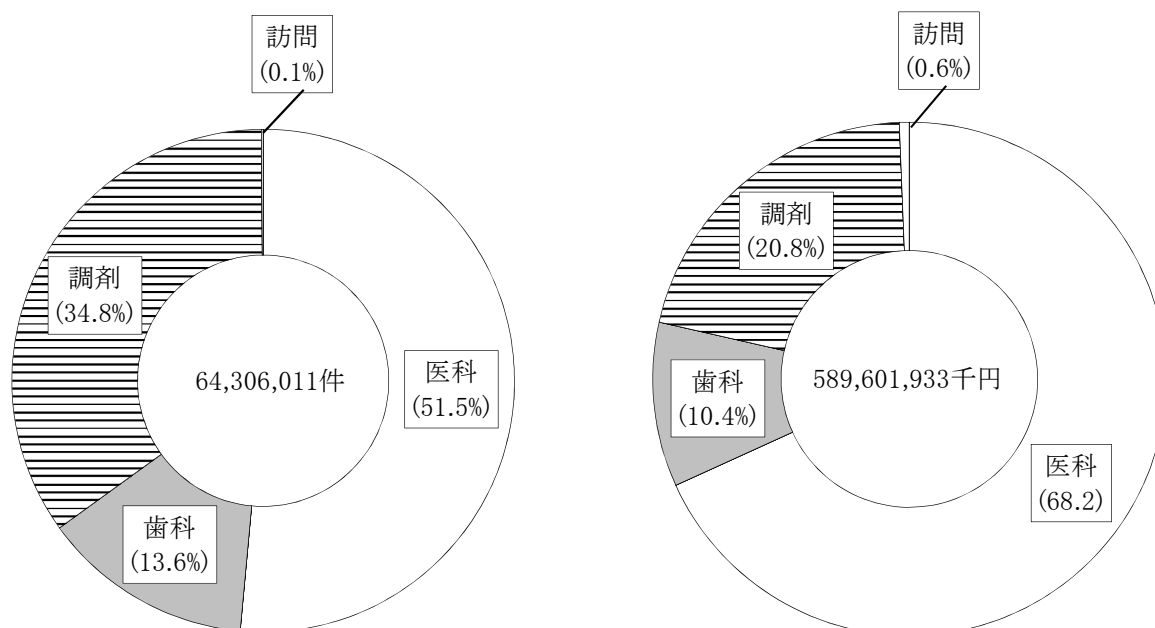
- 注 1 本表の件数・金額は、診療報酬及び調剤報酬支払確定額の合計である。
 2 本表の金額の単位未満は四捨五入しているため、統計と内訳の計とが一致しない場合がある。

第8 点数表別件数・金額及び割合

(全 管 掌 分)

件 数

金 額



点数表別 \ 区分	件 数 (件)	割 合 (%)	金 額 (千円)	割 合 (%)
医 科	33,088,912	51.5	(4,300,849) 402,140,576	68.2
歯 科	8,735,104	13.6	(5,036) 61,054,873	10.4
調 剤	22,408,801	34.8	122,734,272	20.8
訪 問	73,194	0.1	3,672,211	0.6
合 計	64,306,011	100.0	(4,305,885) 589,601,933	100.0

注1 金額上段の()内は、食事・生活療養費の再掲である。

2 金額の単位未満は四捨五入しているため、合計とその内訳の計が一致しない場合がある。

第9 種別・入院・入院外別件数・金額及び割合 (医療保険分)

区 分		件 数 (件)	割 合 (%)	金 額 (千円)	割 合 (%)	1件当り金額 (千円)
種 別						
本 人	入 院	146,788	0.6	(584,860) 62,680,353	26.3	427
	入 院 外	23,719,193	99.4	175,833,970	73.7	7
	計	23,865,981	100.0	(584,860) 238,514,322	100.0	10
家族(未就 学者を除く)	入 院	98,735	0.6	(546,380) 38,978,473	25.3	395
	入 院 外	17,365,606	99.4	115,117,890	74.7	7
	計	17,464,341	100.0	(546,380) 154,096,364	100.0	9
家族(未就学 者)	入 院	43,757	0.7	(109,332) 16,953,405	33.0	387
	入 院 外	6,273,813	99.3	34,417,419	67.0	5
	計	6,317,570	100.0	(109,332) 51,370,823	100.0	8
高 齢 者 7 割	入 院	3,964	1.0	(22,676) 2,090,688	35.1	527
	入 院 外	395,118	99.0	3,863,472	64.9	10
	計	399,082	100.0	(22,676) 5,954,160	100.0	15
高 齢 者 一 般	入 院	12,444	1.1	(85,985) 7,352,025	35.9	591
	入 院 外	1,152,815	98.9	13,115,611	64.1	11
	計	1,165,259	100.0	(85,985) 20,467,636	100.0	18
合 計	入 院	305,688	0.6	(1,349,232) 128,054,944	27.2	419
	入 院 外	48,906,545	99.4	342,348,361	72.8	7
	計	49,212,233	100.0	(1,349,232) 470,403,305	100.0	10

注1 金額上段の()内は、食事・生活療養費の再掲である。

2 金額の単位未満は四捨五入しているため、計とその内訳の計が一致しない場合がある。

第10 過去5年間の年度別取扱件数・金額の状況

(全 管 掌 分)

(件 数)

区分 年度	合 計 (件)	月 平 均 (件)	前年度対比 (%)	26年度を 100とした指数
26	55,991,488	4,665,957	103.9	-
27	58,536,533	4,878,044	104.5	104.5
28	60,852,441	5,071,037	104.0	108.7
29	62,568,833	5,214,069	102.8	111.7
30	64,306,011	5,358,834	102.8	114.8

(金 額)

区分 年度	合 計 (千円)	月 平 均 (千円)	前年度対比 (%)	26年度を 100とした指数
26	505,350,375	42,112,531	103.1	-
27	534,184,677	44,515,390	105.7	105.7
28	549,094,093	45,757,841	102.8	108.7
29	570,920,823	47,576,735	104.0	113.0
30	589,601,933	49,133,494	103.3	116.7

第11 全国取扱件数・金額に対する埼玉県の割合

(全 管 掌 分)

(件 数)

区 分 年 度	全 国 (件)	埼 玉 県 (件)	割 合 (%)
28	1,058,468,409	60,852,441	5.7
29	1,087,234,664	62,568,833	5.8
30	1,122,308,792	64,306,011	5.7

(金 額)

区 分 年 度	全 国 (千円)	埼 玉 県 (千円)	割 合 (%)
28	11,885,566,249	549,094,093	4.6
29	12,248,812,416	570,920,823	4.7
30	12,533,613,678	589,601,933	4.7