

事業概要

平成29年度

社会保険診療報酬支払基金愛知支部

目 次

1 事業概況	1
2 幹事、参与及び幹事会	12
3 審査委員及び審査委員会	19
4 契約の履行状況	20
5 保険医療機関（保険薬局）の状況	21
6 平成29年度 種類別診療報酬等確定件数・金額及び対比表	22
7 平成29年度 月別取扱件数及び金額	24

例 言

- 1 本書の統計表中「－」は該当事項のないものを示します。
なお、表示単位未満のものは「0」、前年度対比で大きく乖離があるものは「…」としました。
- 2 単位未満の数字は四捨五入としました。したがって、統計と内容の計とは必ずしも一致しません。
- 3 本書において「医療保険」とは協会けんぽ、船員保険、共済組合及び健康保険組合を一括総称したものです。

1 事業概況

(1) 一般状況

ア 支払基金の現況

支払基金は、これまで国民の皆様にご信頼される審査支払の専門機関として、診療報酬の「適正な審査」と「迅速な支払」を通じ、医療保険制度を支えることを基本理念に掲げ取り組んでまいりました。

一方、急速な高齢化の進行や医療の高度化等により医療費は増大を続けており、医療保険制度の持続可能性が問われる中で、診療報酬の審査支払の分野においても、ICTを最大限活用しつつ、これまで以上に効率的な事業運営と業務品質の向上を追求することが求められているところです。

このような中、支払基金は平成29年7月、厚生労働省とともに「支払基金業務効率化・高度化計画・工程表」を策定しました。

平成34年度までにレセプト全体の9割程度をコンピュータによるチェックのみで完結すること等を目指し、業務の効率化・高度化に向けた16の具体的な取組みを実行していくこととしています。

また、改革の歩みをより確かなものとするため、平成30年3月には「審査支払機関改革における支払基金での今後の取組」を策定し、今後の改革の具体的な取組み内容を明らかにしたところであり、これに沿って改革を推進していきます。

審査の充実については、審査実績の数値目標を設定して取り組んだほか、保険者及び医療機関等に対する説明責任の履行のため、審査結果理由の連絡欄への記載について取組みを行ってまいりました。

愛知支部においては、平成28年度に引続き、関係団体に支払基金の取組みをご理解いただき、更なる信頼関係を構築するための取組みを行ってまいりました。

具体的には、各健康保険組合へ訪問しての打合せの実施、県医師会等との意見交換会の実施、全国健康保険協会愛知支部主催の医療事務担当者向け説明会への講師派遣、支払基金の見学会等の実施により、支払基金の取組みや適正なレセプト請求等について説明してまいりました。

平成30年度においても、より一層信頼される組織になるよう、これらの取組みを継続して実施します。

イ 支部における取組み状況

(ア) オンラインによる請求前資格確認の普及促進

オンラインによる請求前資格確認について実施していない9保険者に訪問懇談を実施し、その結果、4保険者から実施の申出があり、平成30年3月現在、愛知県内67保険者（全国健康保険協会愛知支部、共済組合6組合及び健保組合60組合）がオンラインによる請求前の資格確認を実施しています。

また、地方6共済組合との事務打合せ会において、オンラインによる請求前資格確認の実施状況等について意見交換を行いました。

(イ) 保険者等のオンラインによる再審査等請求の推進

オンラインによる再審査等請求については、「費用対効果が明確でない」、「点検業者が電子レセプトに対応していない」などの理由から 749 保険者等のうち 74 の保険者及び公費実施機関の実施に止まっているところであります。

平成 29 年度にあつては、9 保険者へ訪問による説明を行い、4 保険者について実施されたところであります。

(ウ) 地方単独医療費助成事業の受託

地方単独医療費助成事業の受託について、6 月に愛知県の担当課に訪問し、パンフレットを基に委託された場合のメリット等の説明を行い、現行の取扱いとの相違による問題点及びその対応方法等について共有しました。

また、各市町村に対しては、10 月に名古屋市に訪問し、その後、11 月に豊田市及び岡崎市に、以後 16 市町村を訪問し、支払基金に委託された場合のメリット等について一定の理解を得られたところでありますが、愛知県一括での委託を希望する等の慎重な意見があり、受託までには至っていません。

(エ) 電子レセプトの請求状況

平成 30 年 3 月審査分の電子レセプトにおけるレセプト件数ベースでの普及率は、医科は 99.5%で前年同月比 0.9%の増、歯科は 97.5%で前年同月比 1.1%の増、調剤は 99.9%で前年同月比 0.5%の増となっています。

電子レセプトの普及率（オンライン+電子媒体）



(平成 30 年 3 月審査分：レセプト件数ベース)

(オ) 審査事務

昨年度に引き続き原則として職員が担当する医療機関の範囲を単独の診療科に限定し、当該診療科に特化した効率的・効果的な審査事務に徹するとともに、各種ツールを活用の上、過去の査定事例等を的確に分析・検証し原審査事務に反映するなど、審査実績の更なる向上に努めました。

(カ) 審査委員と職員の連携強化

昨年度に引き続き的確な審査事務に資するため、その着眼点について審査委員より医学的な見地から指示・助言を受けるとともに、主任審査委員等とのミーティングを診療科単位に開催するなど、審査委員と事務担当者との密接な連携を図りました。

また、審査委員会の休日開催時には、審査委員との連携強化策として審査業務課職員も出勤の上、審査委員会応需等に対応しました。

(キ) 審査委員間及び支部間の不合理な差異の解消

審査取扱いの検討事案については、審査運営委員会等において協議し、その結果を取決事項として、全審査委員に周知することにより、審査委員間の差異解消に努めました。

また、医科は「審査委員長等ブロック別会議」及び「支部間差異解消のための地区検討委員会」を、歯科は「中部ブロック副審査委員長会議」を開催し、疑義解釈上の問題点の協議を行うなど、支部間の差異解消を図りました。

なお、国保連合会との審査委員会間の打合せ会を開催し、審査上の取扱いに関する情報交換を行い、差異解消に努めました。(医科1回、歯科2回実施)

(ク) 再審査査定割合の減少

原審査における見落とし防止を図るため、診療科別審査事務分担制における審査委員との連携による専門的な審査事務の実施、原審査・再審査一貫処理による再審査査定事例の原審査への反映、コンピュータチェック（受付・事務点検、電子点数表、チェックマスター、点検条件）の精緻化と拡充等、効果的・効率的な審査事務を実施することにより審査実績の向上に努めました。

再審査査定割合は、減少傾向となっています。

(ケ) 審査状況

平成29年度の審査状況は、次表のとおりです。

平成29年度審査状況

(医科歯科計、全請求者分)

平成29年4月審査分～平成30年3月審査分

処理区分		全管掌分								
		件数	請求1万件 当たり件数	点数	請求1万点 当たり点数	対前年増減率				
						件数	請求1万件 当たり件数	点数	請求1万点 当たり点数	
		(件)	(件)	(千点)	(点)	(%)	(%)	(%)	(%)	
原 審 査	請求	41,626,760	-	74,441,087	-	2.3	-	3.5	-	
	査定	355,456	85.4	164,235	22.1	4.5	2.1	4.6	1.1	
	単月点検分	258,138	62.0	129,712	17.4	▲ 1.4	▲ 3.6	3.9	0.3	
	突合点検分	54,239	13.0	19,514	2.6	19.4	16.7	7.8	4.2	
	縦覧点検分	43,079	10.3	15,009	2.0	30.7	27.7	7.5	3.9	
保 険 者 等 の 申 出 に よ る 調 整	保 険 者	原審どおり	462,555	112.2	-	-	35.9	32.2	-	-
		単月点検分	266,419	64.6	-	-	25.8	22.4	-	-
		突合点検分	112,993	27.4	-	-	46.8	42.8	-	-
		縦覧点検分	83,143	20.2	-	-	61.0	56.6	-	-
	査定	115,190	27.9	33,257	4.5	16.5	13.4	3.2	0.8	
	単月点検分	56,547	13.7	15,802	2.2	17.1	13.9	8.3	5.8	
	突合点検分	26,083	6.3	6,705	0.9	6.5	3.6	▲ 17.0	▲ 19.0	
	縦覧点検分	32,560	7.9	10,750	1.5	25.0	21.6	12.6	9.9	
	審査返戻	1,777	0.4	24,897	3.4	▲ 18.5	▲ 20.7	▲ 20.3	▲ 22.2	
	単月点検分	875	0.2	9,454	1.3	▲ 31.2	▲ 33.0	▲ 46.2	▲ 47.5	
	突合点検分	76	0.0	131	0.0	11.8	8.7	10.4	7.8	
	縦覧点検分	826	0.2	15,311	2.1	▲ 1.9	▲ 4.6	13.2	10.5	
	計	579,522	140.5	-	-	31.3	27.7	-	-	
	医 療 機 関	原審どおり	12,834	3.1	-	-	11.2	8.2	-	-
		査定	6,136	1.5	▲ 9,626	▲ 1.3	0.9	▲ 1.9	▲ 23.6	▲ 25.4
		計	18,970	4.6	-	-	7.6	4.7	-	-
	資 格 返 戻 等	資格返戻	58,026	13.9	147,819	19.9	▲ 6.6	▲ 8.7	▲ 15.3	▲ 18.1
事務返戻		11,939	2.9	73,443	9.9	0.4	▲ 1.9	21.9	17.7	
その他		24,592	5.9	365,660	49.1	▲ 5.5	▲ 7.6	30.7	26.2	
査定・返戻等の合計(点数)		-	-	799,684	-	-	-	10.7	-	

注 1:「請求1万件(点)当たり件数(点数)」は、原審査請求件数(点数)に対するものです。
 ただし、再審査の「請求1万件(点)当たり件数(点数)」は、4～6か月前平均原審査請求件数(点数)に対するものです。
 2:「査定・返戻等の合計(点数)」は、原審査査定及び保険者等の申出による調整の点数の合計です。

(ロ) 職員研修

- a 本部主催の中央研修の内容は、受講者が審査事務を担当する職員を対象に伝達し、その後、「理解度の把握」を行い、職員個々の不得意分野を把握の上、「フォローアップ研修」を実施しました。
- b 再審査高額査定の絶無を期すため、査定事由(A・D査定)に着目した事例解説の研修及びDPCレセプトに係る審査事務に必要な基礎知識やコーディングに係る審査事務の着眼点等の研修を実施しました。
- c 研修の効果を検証するため、模擬レセプト形式で演習問題研修を実施し、正解率が100%に達しない職員に対しては、フォローアップ研修として繰り返し演習問題を実施するなど、100%理解することを目指しました。
- d 医学的な知識の習得に当たっては、医療顧問等による全職員を対象とした研修に加え、診療科に特化した専門的知識を習得するための診療科担当職員を対象とした研修を実施し、審査事務能力の向上を図りました。
- e 効果的・効率的な審査事務を推進するため、点検条件設定に係るスキルの向上を図るOJT形式による点検条件設定登録研修を実施しました。
- f 新規採用者に対しては、OJT形式により審査事務の基礎を重点的に研修し育成を図りました。

(ヲ) 関係者団体等との打合せ状況

- a 全国健康保険協会愛知支部との打合せ会を定期的に開催し、審査結果に対する質疑応答を通して相互理解を深めました。(医科12回、歯科3回実施)
- b 健康保険組合連合会愛知連合会主催の研修会において、「相談窓口」を設置し、審査結果の疑義照会等に対する個別相談に対応しました。(12回実施)
- c 健康保険組合事務担当者との研修会を実施し、審査結果に対する質疑応答を通して相互理解を深めました。(1回実施)
- d 地方6共済組合事務担当者との打合せ会を開催し、意見交換を行うとともに支払基金の取組みを分かりやすく説明することで保険者からの更なる理解と協力が得られるように努めました。(1回実施)
- e 全国健康保険協会愛知支部主催医療機関医療事務担当者向け「健康保険医療事務説明会」にて、適正なレセプト請求の注意点等について講演を行いました。(2回実施)
- f 国保連合会と打合せ会を定期的に開催し、審査上の取扱いに関する情報交換を行いました。(医科12回、歯科1回実施)

(ウ) 広報活動

保険者や医療機関をはじめとする国民の皆様には支払基金の事業内容及び取組みを理解していただくため、関係団体等との打合せ会や保険者等へ訪問時に併せて広報活動を実施しました。

また、支払基金の仕事をより深く理解していただくことを目的として、健康保険組合事務担当者を対象とした支払基金見学会を開催しました。

(ス) 情報セキュリティ関係

支払基金が保有する情報の保護対策を体系的に取りまとめた「情報セキュリティポリシー」の厳格な運用及び個人情報保護法等関係法令の遵守を徹底するため、「情報セキュリティ対策の基礎知識」、「情報セキュリティ問題集」、「基本理念・コンプライアンス問題集」及び「自己点検シート」による教育・訓練を実施しました。

また、支払基金が保有するレセプト情報等の情報資産を適切に保護するため、USBメモリの、保管・管理の厳格化、インターネットPC等の取扱いの明確化、パスワードの設定等を行い更なる情報セキュリティ対策の強化を図りました。

(2) 幹事会の運営状況

幹事会は、保険者、被保険者、診療担当者及び公益の各代表2名の幹事8名と参与4名により構成され、原則として毎月第2水曜日に開催し、事業運営の状況等について報告するほか、事業運営に関する重要事項について協議しました。

(3) 審査委員会の運営状況

ア 審査委員会の構成

審査委員会は、診療担当者代表(70名)、保険者代表(70名)及び学識経験者(70名)の三者各同数の委員をもって構成され、医科168名、歯科39名、調剤3名の計210名の審査委員により審査をしました。

イ 審査委員会の会期

会期は、毎月20日頃から土曜日・日曜日・祝日を含めて連続7日間としています。

審査は、あらかじめ専門診療科別の分担を定めて第1次審査を行い、会期最終日に第2次審査を開催し審査に関する事項を合議の上、当月分の審査決定をしました。

ウ 審査運営委員会

審査運営委員会は、審査委員会を円滑に運営するため、前期と後期の2回開催しました。

前期は、審査委員会初日に開催し、審査委員会の運営に関する事項及び審査方法に関する事項等について検討し、後期は会期後、審査結果の確認及び検討事案について協議しました。

エ 審査連絡協議会

審査連絡協議会は審査委員会初日に開催し、審査上の取扱いに関する検討結果及び厚生労働省等からの審査関係通知を説明し周知徹底を図りました。

オ 審査専門部会

審査専門部会は会期中に開催し、診療内容が複雑な8万点以上のレセプトを専門診療科の審査委員により審査しました。

カ 再審査部会

再審査部会は会期後に開催し、保険者及び医療機関等から再審査請求の申し出があった事案について、適正な審査に努めました。

キ 審査研究会

審査研究会は、第2次審査に引き続き開催し、審査に関する法令等の研究、原審査・再審査の処理事例及び審査状況について報告しました。

また、進歩する医術の研究のため学術講演会を医科1回、歯科1回開催しました。

ク その他

審査委員会資料についてはペーパーレス化し、常時クライアントにて閲覧できる環境を整えています。

(4) 診療報酬の収入状況

ア 委託金

平成29年4月に29年度の委託金の調整を行った結果、追加請求となった保険者数は健保組合25保険者、返還となった保険者数は健保組合17保険者でした。

また、請求・返還保留となった保険者数は、共済組合4保険者、健保組合49保険者でした。

平成29年度末における委託金請求保険者数は、共済組合4保険者、健保組合91保険者でした。

なお、年度末における委託金の収入状況は、次表のとおりです。

委託金収入状況

(平成30年3月31日現在)

種 別	請求額累計	収入額累計	収入未済額	収入率
共済組合	千円 331,800	千円 331,800	千円 0	100%
健保組合	2,443,241	2,443,241	0	100%
合 計	2,775,041	2,775,041	0	100%

イ 診療（調剤）報酬

平成29年度における保険者等に対する診療報酬等請求額は、月平均約561億円であり、そのうち共済組合及び健保組合における収入状況は、次表のとおりです。

なお、月平均納期内収入率は、共済組合99.9%、健保組合98.9%でした。

診療（調剤）報酬月別収入状況

（共済組合）

月別	請求額 千円	収入率		月別	請求額 千円	収入率	
		納期内 %	月末 %			納期内 %	月末 %
平成29年 4月	3,135,792	(100) 100	(100) 100	平成29年 10月	3,196,645	(100) 100	(100) 100
5月	3,668,372	(100) 100	(100) 100	11月	3,083,988	(100) 100	(100) 100
6月	2,916,400	(100) 99.9	(100) 100	12月	3,202,885	(100) 100	(100) 100
7月	3,074,503	(100) 99.4	(100) 100	平成30年 1月	3,182,854	(100) 100	(100) 100
8月	3,057,157	(100) 100	(100) 100	2月	3,506,718	(100) 100	(100) 100
9月	3,131,772	(100) 100	(100) 100	3月	3,264,593	(100) 100	(100) 100

（健保組合）

月別	請求額 千円	収入率		月別	請求額 千円	収入率	
		納期内 %	月末 %			納期内 %	月末 %
平成29年 4月	16,056,670	(100) 100	(100) 100	平成29年 10月	16,439,344	(99.1) 99.2	(100) 100
5月	18,035,761	(100) 100	(100) 100	11月	16,205,414	(100) 100	(100) 100
6月	15,915,002	(100) 100	(100) 100	12月	16,397,676	(100) 100	(100) 100
7月	16,502,047	(100) 100	(100) 100	平成30年 1月	16,305,644	(100) 100	(100) 100
8月	16,516,506	(100) 88.1	(100) 100	2月	17,466,882	(100) 100	(100) 100
9月	16,492,978	(100) 100	(100) 100	3月	17,104,737	(100) 100	(100) 100

注：（ ）内は平成28年度の数値です。

(5) 診療（調剤）報酬の支払状況

保険医療機関等に対する診療（調剤）報酬の支払は、毎月、納入期日の翌日までに完了しました。

(6) 取扱件数及び金額の状況

平成29年度の総取扱件数は59,197,472件（月平均4,933,123件）、総支払金額は、675,520,220千円（月平均56,293,352千円）であり、前年度と比較すると、件数は2.7%の増加、金額は3.7%の増加でした。

過去3年間の推移は、次表、図1及び図2のとおりです。

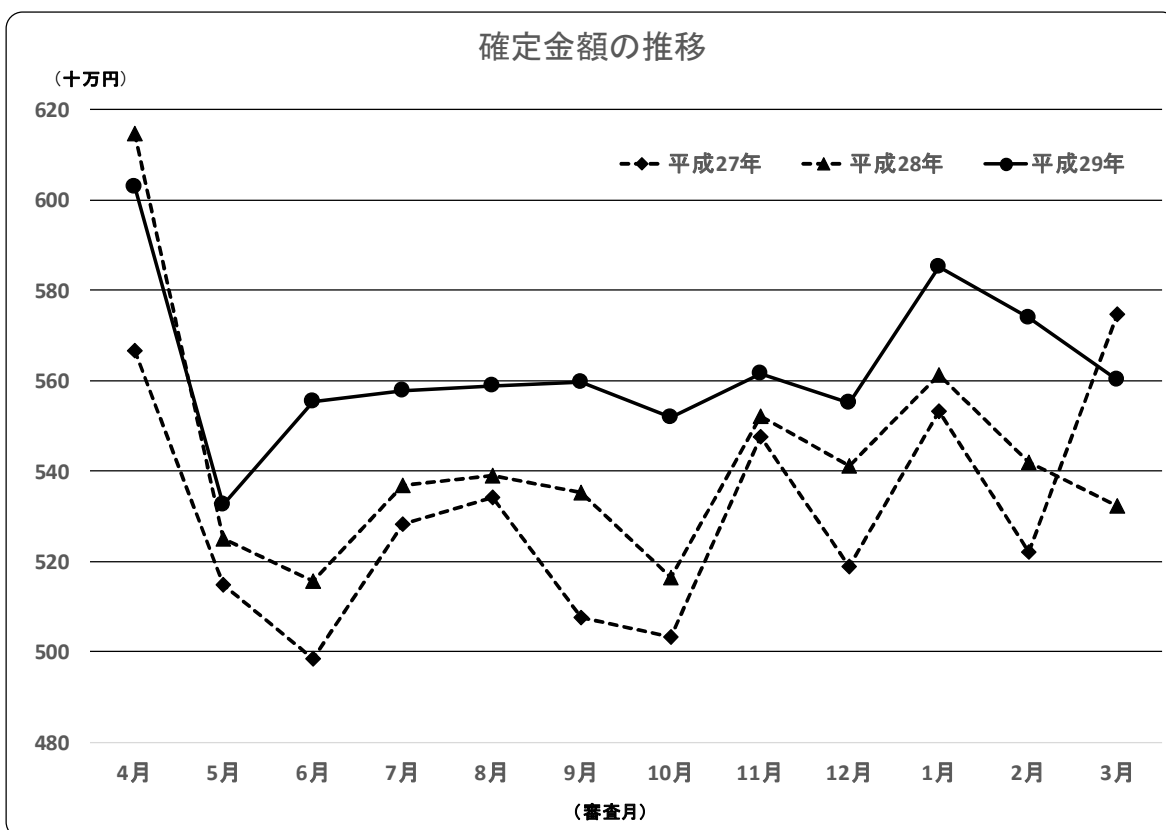
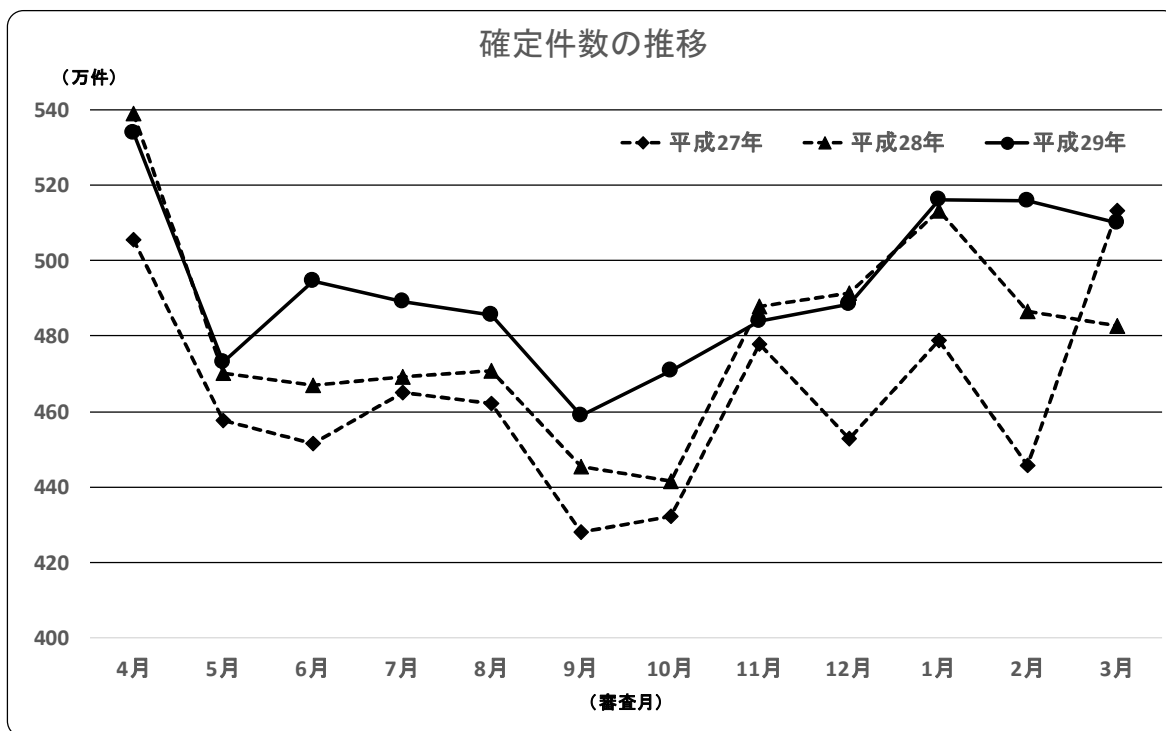
取扱件数及び金額の年度対比

区分 年度	件 数			金 額		
	実績	指 数	前年度比	実績	指 数	前年度比
平成27年度	55,700,930 件	100	102.9 %	636,979,720 千円	100	104.5 %
平成28年度	57,643,731	103	103.5	651,216,791	102	102.2
平成29年度	59,197,472	106	102.7	675,520,220	106	103.7

注：指数は平成27年度を100としています。

取扱件数及び金額の推移（過去3か年）

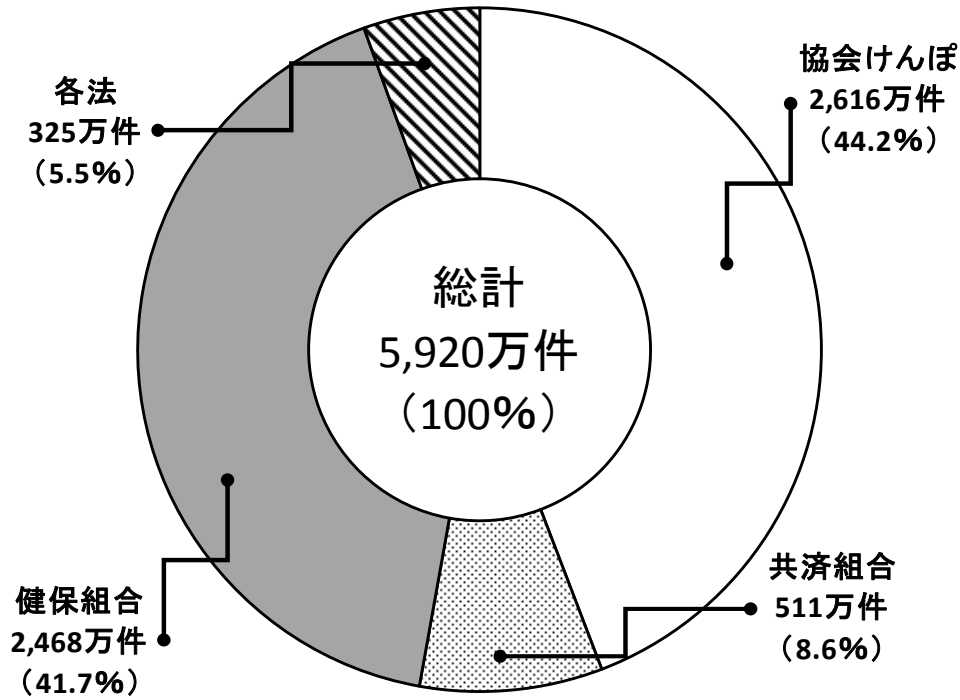
(図1)



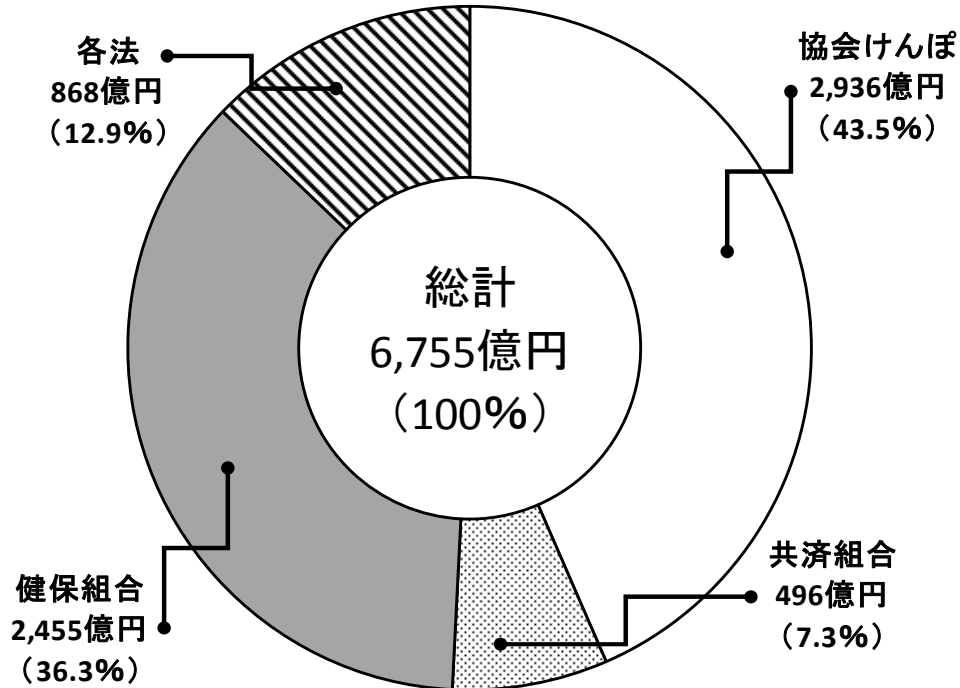
管掌別取扱件数及び金額（円グラフ）

(図2)

平成29年度 管掌別取扱件数の割合



平成29年度 管掌別取扱金額の割合



2 幹事、参与及び幹事会

(1) 年度内異動役員

区分	役員別	代表別	氏名	異動年月日	所属団体名及び職名
解嘱	幹事	保険者	広瀬 茂	29.9.30	全国健康保険協会愛知支部支部長
		被保険者	土肥 和則	29.10.31	日本労働組合総連合会愛知県連合会会長
	参与		村松 章伊	29.6.30	愛知県薬剤師会会長
委嘱	幹事	保険者	芦田 豊	29.10.1	全国健康保険協会愛知支部支部長
		被保険者	佐々木龍也	29.11.1	日本労働組合総連合会愛知県連合会会長
		公益代表	寺嶋 健二	29.4.1	社会保険診療報酬支払基金愛知支部支部長
	参与		岩月 進	29.7.1	愛知県薬剤師会会長
			田原 一平	29.4.1	愛知県健康福祉部国民健康保険課課長

(2) 平成 30 年 3 月 31 日現在役員

役員別	代表別	氏名	委嘱年月日	所属団体名及び職名
幹事	保険者	芦田 豊	29.10.1	全国健康保険協会愛知支部支部長
		井崎 茂	26.7.1	愛鉄連健康保険組合常務理事
	被保険者	永池 武光	26.9.1	愛知県社会保険委員会連合会顧問
		佐々木龍也	29.11.1	日本労働組合総連合会愛知県連合会会長
	診療担当者	城 義政	28.7.1	愛知県医師会副会長
		内堀 典保	27.8.1	愛知県歯科医師会会長
	公益	井口 昭久	22.9.1	愛知淑徳大学健康医療科学部教授
		寺嶋 健二	29.4.1	社会保険診療報酬支払基金愛知支部支部長
参与		岩月 進	29.7.1	愛知県薬剤師会会長
		川合 秀一	28.4.1	愛知県健康福祉部地域福祉課課長
		近藤 良伸	25.4.1	愛知県健康福祉部健康対策課課長
		田原 一平	29.4.1	愛知県健康福祉部国民健康保険課課長

(3) 幹事会開催状況

回次	年月日	場 所	出席役員数	主 要 議 題
第 819 回	29. 4. 12	基金事務所	幹事 6 参与 2 計 8	<ol style="list-style-type: none"> 1 参与の委・解囑について 2 役員の選任について 3 平成 29 年度委託金の調整について 4 平成 29 事業年度特別会計予算、事業計画及び資金計画（案）について 5 平成 29 事業年度社会保障・税番号制度会計（社会保障・税番号制度準備勘定）事業計画及び収入支出予算（案）について 6 社会保険診療報酬支払基金退職者医療関係業務方法書の一部変更（案）について 7 職員採用に対する考え方について 8 「平成 28 事業年度特定 B 型肝炎ウイルス感染者給付金等支給関係特別会計予算、事業計画及び資金計画の変更」の認可について 9 幹事会からの質疑について（回答） 10 平成 29 年 4 月期の職員人事異動について 11 審査状況（平成 29 年 1 月審査分）
第 820 回	29. 5. 10	基金事務所	幹事 5 参与 0 計 5	<ol style="list-style-type: none"> 1 役員選任の認可について 2 平成 29 年度新規採用の状況について 3 医療保険と障害者総合支援法による更生医療（法別番号「15」）の併用分における中間所得層の患者に係る高額療養費の算出誤りについて 4 平成 29 年度の愛知支部における重点取組事項について 5 平成 28 年度全国基金審査委員長会議の検討協議結果について 6 支払基金における審査の一般的な取扱い（医科）の公表（第 1 回）について 7 継続雇用制度の改正について 8 平成 29 事業年度一般会計及び特別会計の予算等の認可について 9 社会保険診療報酬支払基金退職者医療関係業務方法書の一部変更の認可について 10 平成 28 年度監事監査振り返り及び平成 29 年度監事監査計画について 11 平成 29 年度内部監査計画等について 12 支払基金業務効率化計画・工程表の検討状況について 13 幹事会からの質疑について（回答） 14 審査状況（平成 29 年 2 月審査分）

回次	年月日	場 所	出席役員数	主 要 議 題
第 821 回	29. 6. 14	基金事務所	幹事 7 参与 2 計 9	1 平成 29 年 6 月 審査委員の改選状況について 2 平成 29 年度における審査充実への取組みについて 3 平成 29 年度委託金の状況について 4 平成 28 年度診療報酬等債権譲渡・差押等処理状況について 5 平成 30 年度新規職員採用者数について 6 自己負担限度額について 7 審査状況(平成 29 年 3 月審査分)
第 822 回	29. 7. 12	基金事務所	幹事 5 参与 0 計 5	1 参与の委・解嘱について 2 審査委員長等の選任について 3 審査委員の委・解嘱について 4 平成 29 年 6 月 審査委員改選の状況について 5 顧問の選任について 6 平成 28 事業年度決算について (1) 一般会計に係る事業状況及び決算 (2) 後期高齢者医療特別会計等に係る事業状況及び決算 (3) 社会保障・税番号制度会計に係る事業状況及び決算 7 平成 29 事業年度社会保障・税番号制度会計事業計画及び収入支出予算の変更(案)について 8 平成 29 事業年度一般会計(社会保障・税番号制度勘定)収入支出予算(案)について 9 平成 29 事業年度認可事業特別会計予算、事業計画及び資金計画の変更(案)について 10 社会保険診療報酬支払基金介護保険関係業務方法書の一部変更(案)について 11 監事監査報告について 12 平成 29 年度支部監事監査の結果について 13 平成 28 年度診療報酬等確定状況について (平成 28 年 4 月診療分～平成 29 年 3 月診療分) 14 平成 28 年度における審査状況について (平成 28 年 5 月審査分～平成 29 年 4 月審査分) 15 平成 28 年度特別審査委員会の取扱状況について (平成 28 年 5 月審査分～平成 29 年 4 月審査分) 16 幹事会からの質疑について(回答) 17 審査状況(平成 29 年 4 月審査分)

回次	年月日	場所	出席役員数	主要議題
第 823 回	29. 8. 9	基金事務所	幹事 7 参与 1 計 8	<ol style="list-style-type: none"> 1 辞職に伴う理事長特任補佐の職務解除について 2 参与の選任について 3 平成 29 年度における職員の中途採用について 4 審査委員の委・解嘱について 5 平成 28 事業年度後期高齢者医療等特別会計の決算の承認について 6 平成 29 事業年度一般会計（社会保障・税番号制度勘定）収入支出予算の認可について 7 平成 29 事業年度認可事業特別会計予算、事業計画及び資金計画の変更の認可について 8 社会保険診療報酬支払基金介護保険関係業務方法書の一部変更の認可について 9 平成 28 年度厚生労働省情報セキュリティ監査結果について 10 監事意見に対する取組みの進捗状況について 11 高額療養費制度の見直しについて 12 D P C 制度の概要について 13 審査状況(平成 29 年 5 月審査分) 14 診療報酬等支払確定件数・金額(平成 29 年 5 月診療分)
第 824 回	29. 9. 13	基金事務所	幹事 7 参与 0 計 7	<ol style="list-style-type: none"> 1 平成 29 年度総報酬割導入に伴う介護給付費・地域支援事業支援納付金の決定状況について 2 第 12 次審査情報提供（歯科）について 3 地方単独医療費助成事業に係る審査支払業務の受託について 4 出産育児一時金等に係る専用請求書の電子化の推進について 5 医療機関等のオンラインによる返戻再請求の推進について 6 保険者等のオンラインによる再審査等請求の推進について 7 保険者等のオンラインによる請求前の資格確認の推進について 8 審査状況(平成 29 年 6 月審査分) 9 診療報酬等支払確定件数・金額(平成 29 年 6 月診療分)

回次	年月日	場所	出席役員数	主要議題
第 825 回	29. 10. 11	基金事務所	幹事 7 参与 1 計 8	<ul style="list-style-type: none"> 1 幹事の委・解嘱について 2 審査事務の集約に向けた実証テストの実施について 3 審査関係訴訟事件について <ul style="list-style-type: none"> (1) 天野記念クリニック（愛知県）訴訟事件の判決等 (2) 山本肛門科胃腸科（愛知県）訴訟事件 4 第 17 次審査情報提供（医科）について 5 「支払基金における審査の一般的な取扱い（医科）」の公表（第 2 回）について 6 平成 29 年度支部監事監査の結果について 7 資格関係誤りレセプトの発生防止に向けた取組みについて 8 支払基金本部及び支部の研修体系等について 9 審査状況（平成 29 年 7 月審査分） 10 診療報酬等支払確定件数・金額（平成 29 年 7 月診療分）
第 826 回	29. 11. 8	基金事務所	幹事 6 参与 0 計 6	<ul style="list-style-type: none"> 1 幹事の委・解嘱について 2 基金関係功績者に対する厚生労働大臣表彰について 3 特定 B 型肝炎ウイルス感染者給付金等請求代理人弁護士事務所の業務停止に係る対応について 4 内部監査結果報告（平成 29 年度上半期）について 5 再審査事例（原審どおり）の説明について 6 幹事会からの質疑について 7 審査状況（平成 29 年 8 月審査分） 8 診療報酬等支払確定件数・金額（平成 29 年 8 月診療分）

回次	年月日	場所	出席役員数	主要議題
第 827 回	29. 12. 13	基金事務所	幹事 8 参与 1 計 9	<ol style="list-style-type: none"> 1 「支払基金における審査の一般的な取扱い（医科）」の公表（第 3 回）について 2 平成 30 年度委託金の事前通知について 3 適正なレセプトの提出について 4 システムベンダー主催の勉強会への参加について 5 健康保険医療事務説明会への参加について 6 審査状況（平成 29 年 9 月審査分） 7 診療報酬等支払確定件数・金額（平成 29 年 9 月診療分）
第 828 回	30. 1. 10	基金事務所	幹事 6 参与 1 計 7	<ol style="list-style-type: none"> 1 「平成 29 年 3 月末現在における診療報酬等収支整理不能額」の処理について 2 診療報酬等収支整理不能額に係る愛知支部の状況について 3 平成 29 年度支部監事監査の結果について 4 地方単独医療費助成事業に係る愛知支部の取組みについて 5 健康保険組合事務担当者研修会の実施について 6 審査状況（平成 29 年 10 月審査分） 7 診療報酬等支払確定件数・金額（平成 29 年 10 月診療分）
第 829 回	30. 2. 14	基金事務所	幹事 6 参与 1 計 7	<ol style="list-style-type: none"> 1 社会保険診療報酬支払基金定款の変更（案）について 2 平成 30 年度一般会計収入支出予算等の手数料について 3 平成 29 年度山形支部監事監査の結果報告について 4 監事意見に対する取組みの進捗状況について 5 支部総合監査について（基金愛知支部） 6 懲戒処分について 7 審査状況（平成 29 年 11 月審査分） 8 診療報酬等支払確定件数・金額（平成 29 年 11 月診療分） 9 平成 30 年度幹事会開催日程（案）について

回次	年月日	場所	出席役員数	主要議題
第 830 回	30.3.14	基金事務所	幹事 8 参与 1 計 9	1 平成 30 事業年度一般会計事業計画（案）について 2 平成 30 事業年度一般会計収入支出予算(案)（事務費勘定）について 3 平成 30 事業年度一般会計収入支出予算(案)（高齢者医療制度円滑導入勘定）について 4 平成 30 事業年度一般会計収入支出予算(案)（社会保障・税番号制度勘定）について 5 平成 29 事業年度社会保障・税番号制度会計事業計画及び収入支出予算の変更（案）（社会保障・税番号制度準備勘定）について 6 平成 29 事業年度病床転換助成事業特別会計予算、事業計画及び資金計画の変更（案）について 7 平成 29 事業年度特定 B 型肝炎ウイルス感染者給付金等支給関係特別会計予算、事業計画及び資金計画の変更（案）について 8 保険者との契約の改定（案）について 9 第 18 次審査情報提供（医科）及び第 13 次審査情報提供（歯科）について 10 「支払基金における審査の一般的な取扱い（医科）」の公表（第 4 回）について 11 平成 31 年度新規職員採用計画について 12 東京支部・奈良支部監事監査の結果報告について 13 審査状況(平成 29 年 12 月審査分) 14 診療報酬等支払確定件数・金額(平成 29 年 12 月診療分)

3 審査委員及び審査委員会

(1) 年度内異動委員

代表別 区 別	診療担当者	保 険 者	学識経験者
年 度 当 初	70 名	70 名	70 名
解 嘱	1 名	0 名	1 名
委 嘱	1 名	0 名	1 名
年 度 末	70 名	70 名	70 名

(2) 審査委員会開催状況

月別 区別	29年 4月	5月	6月	7月	8月	9月	10月	11月	12月	30年 1月	2月	3月
審 査 期 間	自 21日 至 26日	自 24日 至 30日	自 22日 至 28日	自 25日 至 31日	自 23日 至 29日	自 21日 至 27日	自 24日 至 30日	自 23日 至 29日	自 20日 至 25日	自 23日 至 29日	自 22日 至 28日	自 23日 至 29日
審 査 実 施 日 数	6	7	7	7	7	7	7	7	6	7	7	7
審 査 委 員 数	210	210	210	210	210	210	210	210	210	210	210	210
審 査 委 員 一 取 人 当 り 取 扱 件 数	25,577	22,685	23,718	23,459	23,290	22,008	22,566	23,231	23,443	24,759	24,746	24,460

4 契約の履行状況

種別 月別	協会 けんぽ ・ 船員 保険	共 済 組 合				健 保 組 合				感染症 法による 県及び 市	生活保 護法に よる県 及び市
		合計	主たる 事務所	従たる 事務所	従 に 準ずる も の	合計	主たる 事務所	従たる 事務所	従 に 準ずる も の		
29年 4月	2	37	3	29	5	91	90	1	0	5	39
5月	2	37	3	29	5	91	90	1	0	5	39
6月	2	37	3	29	5	91	90	1	0	5	39
7月	2	37	3	29	5	91	90	1	0	5	39
8月	2	37	3	29	5	91	90	1	0	5	39
9月	2	37	3	29	5	91	90	1	0	5	39
10月	2	37	3	29	5	91	90	1	0	5	39
11月	2	37	3	29	5	91	90	1	0	5	39
12月	2	37	3	29	5	91	90	1	0	5	39
30年 1月	2	37	3	29	5	91	90	1	0	5	39
2月	2	37	3	29	5	91	90	1	0	5	39
3月	2	37	3	29	5	91	90	1	0	5	39

注： 上掲以外の各法分は省略しています。

5 保険医療機関（保険薬局）の状況

種別 月別 (請求月)	医療保険関係					訪問 看護師 シヨ ン
	医科		歯科		保険 薬 局	
	保険 医療 機 関	保 指 定 し た る 者 の もの	保 指 定 し た る 者 の もの	保 指 定 し た る 者 の もの		
29年 4月	4,792	0	3,762	0	3,127	361
5月	4,798	0	3,769	0	3,120	364
6月	4,821	0	3,765	0	3,119	370
7月	4,807	0	3,774	0	3,122	366
8月	4,808	0	3,786	0	3,135	378
9月	4,812	0	3,778	0	3,138	371
10月	4,803	0	3,785	0	3,140	388
11月	4,824	0	3,786	0	3,158	390
12月	4,833	0	3,789	0	3,165	402
30年 1月	4,823	0	3,777	0	3,164	402
2月	4,827	0	3,774	0	3,190	403
3月	4,822	0	3,770	0	3,171	410

注：本表は、当月中に請求書の提出のあった保険医療機関等数を示したものです。

6 平成 29 年度 種類別診療報酬等確定件数・金額及び対比表

(1) 件数

平成 29 年 3 月 診療分 ～ 平成 30 年 2 月 診療分

(23) 愛知支部

管 掌 別	種 別	合 計		医 科 入 院		医 科 入 院 外		歯 科		調 剤		食 事 ・ 生 活 療 養 費		訪 問 看 護 療 養 費		
		件 数	前年度 対 比 %	件 数	前年度 対 比 %	件 数	前年度 対 比 %	件 数	前年度 対 比 %	件 数	前年度 対 比 %	件 数	前年度 対 比 %	件 数	前年度 対 比 %	
																件
合 計	協会けんぽ	26,135,761	103.5	198,449	102.3	14,092,952	102.5	4,013,049	105.1	7,815,877	104.4	176,089	102.3	15,434	120.3	
	船員保険	19,688	99.3	162	82.2	10,747	99.5	2,846	99.0	5,923	99.3	144	82.3	10	-	
	共済組合	5,113,287	100.5	35,790	103.0	2,808,222	99.7	766,937	102.6	1,499,659	101.1	30,306	102.9	2,679	117.4	
	健保組合	24,683,816	102.2	169,663	100.9	13,563,541	101.4	3,881,943	103.9	7,054,938	103.0	146,611	100.8	13,731	120.9	
	医療保険合計	55,952,552	102.6	404,064	101.8	30,475,462	101.7	8,664,775	104.3	16,376,397	103.5	353,150	101.7	31,854	120.3	
	老人保健	計	-	-	-	-	-	-	-	-	-	-	-	-	-	-
		7割	-	-	-	-	-	-	-	-	-	-	-	-	-	-
		9割	-	-	-	-	-	-	-	-	-	-	-	-	-	-
	自衛官等	30,578	99.9	253	109.1	15,042	99.3	7,107	98.8	8,176	101.8	245	107.0	-	-	
	生活保護	1,622,536	100.8	66,607	99.7	834,945	100.0	147,165	101.4	566,510	101.8	63,498	99.6	7,309	115.7	
	戦傷病者	-	-	-	-	-	-	-	-	-	-	-	-	-	-	-
	自立支援	1,182,053	108.2	4,216	105.1	653,821	107.7	5,477	96.4	506,751	108.5	1,124	96.4	11,788	129.9	
	児童福祉	1,648	85.7	649	124.6	998	71.2	-	-	1	-	612	127.2	-	-	
	原爆医療	3,806	89.3	100	91.7	2,124	88.3	292	83.2	1,290	92.6	98	98.0	-	-	
	精神保健	413	99.8	413	100.2	-	-	-	-	-	-	410	100.5	-	-	
	麻薬取締	-	-	-	-	-	-	-	-	-	-	-	-	-	-	
	母子保健	3,507	107.8	3,508	107.9	-	-	-	-	-1	-100.0	3,073	109.7	-	-	
	中国残留邦人等	10,557	102.5	270	113.9	5,775	101.3	767	98.3	3,728	104.1	258	113.2	17	...	
	感染症	5,399	92.5	497	84.5	2,987	94.1	3	-	1,912	92.0	320	84.0	-	-	
	医療観察	1,052	115.0	574	137.0	324	93.9	-	-	58	86.6	-	-	96	114.3	
	肝炎治療	12,155	87.9	97	126.0	5,021	82.4	1	33.3	7,036	91.8	-	-	-	-	
	老人被爆	-	-	-	-	-	-	-	-	-	-	-	-	-	-	
	特定疾患等	16,082	102.7	168	130.2	10,142	101.2	72	94.7	5,696	104.9	149	112.0	4	200.0	
	小児慢性	54,514	104.9	5,551	105.5	31,275	102.9	514	131.1	15,951	107.6	4,664	104.7	1,223	110.1	
	措置等医療	33,031	100.5	1,018	100.8	18,630	99.9	2,897	100.7	10,450	101.5	912	99.6	36	94.7	
	難病医療	264,273	103.8	6,832	103.8	153,589	103.3	668	102.3	100,061	104.1	3,386	81.6	3,123	120.1	
特定B型肝炎	431	146.1	-	-	432	146.9	-	-	-1	-100.0	-	-	-	-		
石綿救済	192	151.2	37	246.7	105	152.2	-	-	50	116.3	33	235.7	-	-		
自治体医療	2,693	76.5	186	85.7	897	70.3	8	88.9	1,601	79.3	134	86.5	1	-		
総計	59,197,472	102.7	495,040	101.7	32,211,569	101.8	8,829,746	104.3	17,605,666	103.5	432,066	101.3	55,451	121.3		
被保険者	協会けんぽ	12,090,248	105.3	81,572	103.9	6,485,000	104.3	1,999,439	106.0	3,522,495	106.8	74,852	104.0	1,742	118.6	
	船員保険	6,495	100.4	48	68.6	3,472	99.6	1,055	102.1	1,920	102.1	50	78.1	-	-	
	共済組合	2,418,209	101.5	16,516	102.7	1,340,125	100.5	375,743	103.6	685,543	102.3	14,356	103.1	282	109.3	
	健保組合	10,770,149	104.5	70,110	103.7	5,885,397	103.7	1,809,283	105.4	3,004,158	105.7	63,405	103.6	1,201	114.3	
	医療保険合計	25,285,101	104.6	168,246	103.7	13,713,994	103.6	4,185,520	105.5	7,214,116	105.9	152,663	103.7	3,225	116.1	
被扶養者	協会けんぽ	11,048,124	100.7	85,113	99.5	5,964,037	99.8	1,614,812	103.3	3,371,303	101.1	71,361	99.0	12,859	121.3	
	船員保険	11,075	99.5	76	88.4	6,101	100.1	1,544	100.8	3,344	97.7	61	83.6	10	-	
	共済組合	2,572,344	99.9	18,032	103.6	1,400,832	99.0	374,121	102.0	777,014	100.3	14,773	103.2	2,345	117.0	
	健保組合	12,881,100	100.2	89,405	98.6	7,109,147	99.4	1,930,427	102.5	3,739,912	100.8	73,622	98.3	12,209	121.4	
	医療保険合計	26,512,643	100.4	192,626	99.5	14,480,117	99.5	3,920,904	102.8	7,891,573	100.8	159,817	99.1	27,423	121.0	
未就学者(再掲)	7割	3,013,554	105.6	30,272	106.6	1,649,576	104.8	421,403	106.1	911,652	106.7	28,410	106.4	651	105.7	
	一般	1,141,254	106.2	12,920	101.2	631,775	105.4	136,948	108.6	359,056	106.8	12,260	101.5	555	133.1	

(注) 1. 合計欄は、食事・生活療養費を除く件数とその対比である。
 2. 老人保健の7割・9割とは給付率の違いであり、7割は一定以上所得者、9割はそれ以外の者が対象である。
 3. 前期高齢者欄の7割・一般とは給付率の違いであり、7割は65歳以上70歳未満の被保険者と被扶養者及び70歳以上75歳未満の現役並み所得者、一般はそれ以外の者が対象である。
 なお、前期高齢者一般については、「70歳代前半の被保険者等に係る一部負担金等の軽減特例措置」分を含まない。

(2) 金額

平成 29年 3月 診療分 ～ 平成 30年 2月 診療分

(23) 愛知支部

種別	合計		医科入院		医科入院外		歯科		調剤		食事・生活療養費		訪問看護療養費	
	金額	前年度対比%	金額	前年度対比%	金額	前年度対比%	金額	前年度対比%	金額	前年度対比%	金額	前年度対比%	金額	前年度対比%
	千円	%	千円	%	千円	%	千円	%	千円	%	千円	%	千円	%
管掌別														
協会けんぽ	293,417,426	104.6	84,298,944	104.5	121,480,561	103.8	33,359,333	104.8	52,152,959	106.3	1,229,467	98.3	896,161	118.4
船員保険	213,718	96.4	58,933	77.6	92,859	116.9	23,796	93.6	36,573	94.7	1,318	58.5	240	-
共済組合	49,581,698	102.4	12,735,097	105.6	21,580,957	100.4	5,920,986	102.7	9,003,857	102.9	170,792	97.6	170,009	112.6
健保組合	245,534,308	103.2	63,811,925	104.2	107,219,411	102.3	30,988,180	103.9	41,946,811	103.2	887,312	97.7	680,670	122.6
医療保険合計	588,747,150	103.8	160,904,899	104.5	250,373,788	102.9	70,292,295	104.2	103,140,199	104.7	2,288,888	98.0	1,747,081	119.4
老人保健														
計	-	-	-	-	-	-	-	-	-	-	-	-	-	-
7割	-	-	-	-	-	-	-	-	-	-	-	-	-	-
9割	-	-	-	-	-	-	-	-	-	-	-	-	-	-
自衛官等	291,909	97.3	87,191	92.8	98,087	98.9	65,325	95.7	39,995	106.6	1,310	115.7	-	-
生活保護	62,936,448	101.8	31,901,565	101.9	15,579,787	100.7	2,473,049	99.9	9,566,955	102.4	2,352,341	100.5	1,062,751	121.6
戦傷病者	-	-	-	-	-	-	-	-	-	-	-	-	-	-
自立支援	15,083,099	104.9	1,052,678	100.8	9,215,695	103.3	30,209	95.9	4,221,987	106.9	46,420	96.3	516,110	131.6
児童福祉	83,853	136.3	67,132	141.2	3,532	85.4	-	-	1	-	13,188	134.0	-	-
原爆医療	108,986	107.9	40,521	113.9	47,279	112.0	2,236	66.2	16,272	96.5	2,678	115.8	-	-
精神保健	149,480	93.7	131,130	93.0	-	-	-	-	-	-	18,350	99.4	-	-
麻薬取締	-	-	-	-	-	-	-	-	-	-	-	-	-	-
母子保健	398,979	110.4	351,680	108.8	-	-	-	-	-1	-100.0	47,300	124.2	-	-
中国残留邦人等	341,332	112.6	149,659	123.7	98,655	103.6	14,720	111.1	67,877	101.8	8,265	123.5	2,155	...
感染症	112,048	94.8	86,722	97.3	12,783	90.7	79	-	3,244	71.2	9,221	88.0	-	-
医療観察	998,509	136.5	934,643	141.0	56,856	90.6	-	-	1,674	95.1	-	-	5,336	136.2
肝炎治療	281,154	72.9	5,427	130.8	106,805	70.0	2	37.5	168,919	73.8	-	-	-	-
老人被爆	-	-	-	-	-	-	-	-	-	-	-	-	-	-
特定疾患等	92,488	101.4	9,818	138.2	49,545	95.7	254	52.5	31,679	103.4	1,114	91.8	77	150.4
小児慢性	1,274,608	106.1	389,743	118.1	534,553	95.9	1,142	165.7	304,135	112.8	22,542	93.9	22,494	114.2
措置等医療	633,057	99.7	342,626	100.9	168,779	99.5	23,286	103.7	63,695	89.2	28,537	103.5	6,134	142.6
難病医療	3,947,553	116.6	681,164	123.3	1,728,467	113.2	1,066	71.1	1,335,855	115.6	24,446	90.3	176,556	143.6
特定B型肝炎	2,137	145.1	-	-	2,138	145.2	-	-	-1	-100.0	-	-	-	-
石綿救済	8,562	99.1	5,716	137.6	2,220	53.8	-	-	132	65.4	494	310.0	-	-
自治体医療	28,870	75.0	10,086	83.7	4,137	61.5	10	31.8	13,746	74.5	870	69.7	21	-
総計	675,520,220	103.7	197,152,399	104.2	278,083,105	102.8	72,903,673	104.1	118,976,363	104.7	4,865,965	99.4	3,538,715	122.8
被保険者														
協会けんぽ	136,245,010	106.1	36,026,317	105.3	57,044,992	105.7	17,262,279	105.2	25,336,617	108.9	460,939	99.5	113,866	105.9
船員保険	78,848	91.8	20,315	59.8	32,806	119.8	10,428	99.6	14,866	110.8	433	66.0	-	-
共済組合	24,307,649	102.3	5,823,755	102.9	10,668,412	100.7	2,976,942	102.6	4,740,906	105.1	76,433	96.4	21,201	121.6
健保組合	113,599,460	105.1	27,927,908	105.9	49,904,759	104.7	15,185,585	104.7	20,139,244	105.4	360,861	99.5	81,103	127.4
医療保険合計	274,230,967	105.3	69,798,295	105.4	117,650,969	104.8	35,435,234	104.8	50,231,633	107.1	898,666	99.2	216,170	114.6
被扶養者														
協会けんぽ	108,999,385	101.8	30,494,752	102.1	46,135,539	100.6	12,546,130	103.6	18,611,878	102.8	521,083	96.1	690,002	119.0
船員保険	92,381	100.1	22,570	98.1	41,926	103.2	11,484	97.6	15,715	96.3	447	83.9	240	-
共済組合	23,348,838	103.1	6,248,452	109.0	10,140,951	100.3	2,802,778	103.3	3,928,997	101.1	84,491	98.5	143,169	108.7
健保組合	116,369,913	101.3	30,352,273	102.4	51,201,071	100.0	14,579,150	103.2	19,213,310	101.0	450,106	96.9	574,003	120.7
医療保険合計	248,810,516	101.7	67,118,047	102.8	107,519,487	100.3	29,939,541	103.4	41,769,900	101.8	1,056,127	96.6	1,407,414	118.6
未就学者(再掲)	70,797,832	101.9	23,401,356	105.8	31,315,362	99.4	5,298,858	104.2	10,195,296	99.3	196,884	100.2	390,076	118.1
前期高齢者														
7割	45,257,416	106.6	16,587,044	108.2	17,321,436	105.6	3,523,955	105.2	7,547,360	106.0	223,420	101.8	54,200	135.8
一般	20,448,251	104.5	7,401,513	103.1	7,881,896	105.5	1,393,564	106.5	3,591,306	104.1	110,674	93.7	69,297	143.4

- (注) 1. 老人保健の7割・9割とは給付率の違いであり、7割は一定以上所得者、9割はそれ以外の者が対象である。
2. 前期高齢者欄の7割・一般とは給付率の違いであり、7割は65歳以上70歳未満の被保険者と被扶養者及び70歳以上75歳未満の現役並み所得者、一般はそれ以外の者が対象である。
なお、前期高齢者一般については、「70歳代前半の被保険者等に係る一部負担金等の軽減特例措置」分を含まない。
3. 数値は、突合点検による原審査結果を反映したものである。

7 平成29年度 月別取扱件数及び金額

(1) 件数

(23) 愛知支部

種別 月別	総計 件	審査及び支払事務を取扱うものの										
		医療保険 件	老人保健 件	自衛官等 件	生活保護 件	戦傷病者 件	自立支援 件	児童福祉 件	原爆医療 件	精神保健 件	麻薬取締 件	母子保健 件
総計	59,197,472	55,952,552		30,578	1,622,536		1,182,053	1,648	3,806	413		3,507
29年 3月	5,337,068	5,064,300		2,731	137,026		96,304	153	321	26		276
4月	4,731,556	4,469,239		2,587	132,858		94,916	131	332	29		239
5月	4,946,174	4,676,243		2,889	136,081		96,465	149	323	46		297
6月	4,891,513	4,619,234		2,658	137,468		96,915	155	337	32		332
7月	4,856,906	4,585,110		2,021	135,008		99,078	138	318	30		292
8月	4,588,259	4,317,791		2,464	133,838		98,021	138	305	33		286
9月	4,706,753	4,433,665		2,346	135,092		99,440	130	304	36		312
10月	4,838,869	4,568,215		2,190	135,874		98,911	130	319	30		288
11月	4,884,070	4,612,318		2,265	136,055		99,298	129	313	33		271
12月	5,161,298	4,884,472		2,618	136,405		100,950	127	338	33		264
30年 1月	5,156,017	4,889,542		3,023	133,953		101,465	134	295	47		342
2月	5,098,989	4,832,423		2,786	132,878		100,290	134	301	38		308

種別 月別	審査及び支払事務を取扱うものの											
	中国残留邦人等 件	特定疾患等 件	小児慢性 件	措置等医療 件	難病医療 件	特定B型肝炎 件	老人被爆 件	感染症 件	医療観察 件	肝炎治療 件	石綿救済 件	自治体医療 件
総計	10,557	16,082	54,514	33,031	264,273	431		5,399	1,052	12,155	192	2,693
29年 3月	924	1,398	5,261	3,012	23,346	27		458	99	1,111	16	279
4月	874	1,332	3,236	2,487	21,501	35		431	77	978	16	258
5月	855	1,320	4,193	2,777	22,628	40		461	90	1,042	13	262
6月	913	1,347	4,395	2,825	22,956	43		473	82	1,084	18	246
7月	904	1,362	4,739	2,654	23,323	44		474	87	1,055	21	248
8月	805	1,352	5,244	2,568	23,521	19		460	92	1,034	15	273
9月	863	1,292	4,367	2,704	24,347	34		464	82	1,006	19	250
10月	857	1,275	4,622	2,747	21,604	31		433	89	1,015	11	228
11月	911	1,340	4,500	2,776	22,013	34		460	87	1,003	17	247
12月	924	1,366	5,154	2,847	23,935	47		464	85	1,011	18	240
30年 1月	889	1,353	4,480	2,795	16,149	45		394	89	922	16	84
2月	838	1,345	4,323	2,839	18,950	32		427	93	894	12	78

(2) 金額

(23) 愛知支部

種別 月別	総計 千円	審査及び支払事務を取扱うもの										
		医療保険 千円	老人保健 千円	自衛官等 千円	生活保護 千円	戦傷病者 千円	自立支援 千円	児童福祉 千円	原爆医療 千円	精神保健 千円	麻薬取締 千円	母子保健 千円
総計	675,520,220	588,747,150		291,909	62,936,448		15,083,099	83,853	108,986	149,480		398,979
29年 3月	60,288,490	52,959,837		23,830	5,302,593		1,279,620	4,427	8,471	10,601		27,759
4月	53,250,654	46,264,633		25,022	5,114,352		1,218,034	4,925	7,388	9,747		26,419
5月	55,535,572	48,249,731		25,435	5,332,684		1,252,100	5,169	6,981	15,306		30,269
6月	55,771,286	48,520,710		30,283	5,280,015		1,243,295	9,609	10,188	11,718		42,575
7月	55,898,233	48,566,635		18,621	5,313,551		1,267,509	8,097	6,671	12,706		39,727
8月	55,968,241	48,427,439		22,442	5,452,204		1,281,629	7,447	10,995	14,052		32,528
9月	55,185,604	47,948,940		21,250	5,201,160		1,268,884	9,463	9,308	12,527		36,441
10月	56,163,392	48,839,525		27,173	5,341,927		1,269,874	7,840	7,847	11,714		30,373
11月	55,505,772	48,387,138		20,770	5,132,405		1,258,983	7,015	9,710	12,775		30,721
12月	58,534,240	51,212,391		27,693	5,247,007		1,302,277	6,743	10,945	11,157		28,490
30年 1月	57,397,891	50,183,985		23,612	5,271,525		1,248,273	6,633	10,967	16,630		40,195
2月	56,020,844	49,186,186		25,776	4,947,024		1,192,622	6,485	9,514	10,546		33,481

種別 月別	審査及び支払事務を取扱うもの											
	中国残留邦人等 千円	特定疾患等 千円	小児慢性 千円	措置等医療 千円	難病医療 千円	特定B型肝炎 千円	老人被爆 千円	感染症 千円	医療観察 千円	肝炎治療 千円	石綿救済 千円	自治体医療 千円
総計	341,332	92,488	1,274,608	633,057	3,947,553	2,137		112,048	998,509	281,154	8,562	28,870
29年 3月	27,898	7,964	117,648	56,317	345,625	121		3,544	82,681	26,469	662	2,422
4月	29,100	7,334	83,889	49,891	307,115	156		3,534	73,954	22,308	674	2,179
5月	31,647	7,549	100,914	46,658	316,047	188		8,598	79,107	23,662	985	2,541
6月	27,664	7,177	99,480	50,789	324,843	181		5,517	78,666	25,693	361	2,522
7月	29,084	7,677	105,918	59,129	333,346	230		11,428	89,512	25,784	244	2,362
8月	29,333	8,385	123,389	56,417	366,317	118		10,962	93,558	24,378	3,746	2,903
9月	28,595	8,013	105,101	50,360	358,980	193		16,222	82,194	24,782	493	2,698
10月	26,780	7,520	105,920	51,208	310,690	175		12,200	85,683	24,772	-85	2,255
11月	29,263	7,838	102,572	51,149	333,700	191		9,969	84,722	23,452	530	2,870
12月	31,441	7,917	117,660	50,164	359,106	221		10,051	85,796	22,133	246	2,802
30年 1月	27,538	7,533	114,429	55,011	274,935	215		10,884	84,584	18,753	454	1,733
2月	22,989	7,581	97,687	55,963	316,848	148		9,139	78,054	18,966	251	1,583

(注) 数値は、突合点検による原審査結果を反映したものである。