

事業概要

平成29年度

社会保険診療報酬支払基金大阪支部

目 次

1	事業概況	1
2	幹事・参与及び幹事会	19
3	審査委員及び審査委員会	24
4	契約の履行状況	25
5	保険医療機関（保険薬局）の状況	26
6	平成 29 年度種類別診療報酬等確定件数・金額及び対比表	27
7	平成 29 年度月別取扱件数及び金額	29

例 言

- 1 本概要中「医療保険」として一括掲載した計数は、協会けんぽ、船員保険、共済組合及び健保組合の合計を示したものである。
- 2 単位未満の数字は四捨五入を原則とした。したがって、統計と内容の計とは必ずしも一致しないことがある。

1 事業概況

社会保険診療報酬支払基金（以下「支払基金」という。）は、診療報酬の適正な審査及び迅速な支払を通じて医療保険制度を支える使命を担う専門機関であり、ITを最大限に活用し、社会の要請にこたえる良質なサービスを提供するとともに、民間法人としてコスト意識をもって効率的に事業を運営するなど、支払基金の「基本理念」の着実な実現に努めてまいりました。

平成28年度は、政府の「規制改革会議」と、そこから引き継がれた「規制改革推進会議」、そして厚生労働省に設置された「データヘルス時代の質の高い医療の実現に向けた有識者検討委員会」における支払基金への厳しい指摘を踏まえた改革案を自ら公表いたしました。

そして、平成29年度は、7月4日に厚生労働省、支払基金及び国保中央会の共同計画である保健医療記録共有、救急時医療情報共有、パーソナルヘルスレコード・健康スコアリング、データヘルス分析関連、科学的介護データ提供、がんゲノム関連、AI関連の各種サービスに係る「ビッグデータ活用推進に関するデータヘルス改革推進計画・工程表」を公表いたしました。また、同日に厚生労働省と支払基金が連名で「ICT活用に関する考え方の根本的見直し」、「職員の業務体制や支部の在り方等の現体制の全面的見直し」、「ビッグデータの利活用に関連した人材の高度化」など、平成28年度に公表した改革案を具体化した「支払基金業務効率化・高度化計画・工程表」を発表いたしました。今後は、基金本部と連携して支払基金改革を着実に実行していくことに万全を期してまいります。

平成29年度の大阪支部の事業運営に関しましては、行政当局をはじめ保険者、診療担当者団体など、関係方面のご理解とご協力に対し、深く感謝する次第です。

平成29年度、大阪支部においては、任期満了に伴う審査委員の改選を行い、24名の新任を含む249名を6月1日付けで委嘱いたしました。また、保険者等と打合せ会を積極的に開催し、支払基金の取組の説明、審査内容の明確な説明を行うことで説明責任の履行に努めるとともに、適正なレセプト提出促進に向けた働きかけとして、審査事務で発見した請求誤り等について保険医療機関への訪問懇談を実施いたしました。そのほか、審査結果連絡の記載の充実、審査における差異解消、点検条件によるコンピュータチェックの拡充、資格関係誤りの防止、事務処理に関する事故・誤処理の防止に取り組むとともに、オンラインによる再審査請求・請求前資格確認・返戻レセプトの再請求の促進に努めました。

今後も、関係方面をはじめ国民の皆様の信頼に応え、国民皆保険制度の円滑な運営を支えるべく、職員が一丸となって全力を傾注してまいりますので、より一層のご指導とご支援を賜りますようお願い申し上げます。

(1) 審査の充実

ア 審査事務

職員による審査事務については、原審査における見落とし防止を基本方針とした目標値を単月点検、突合点検及び縦覧点検別に設定のうえ、審査実績の向上に努めました。

審査事務を行うに当たっては、単月点検の実績のみでなく、突合点検・縦覧点検、コンピュータチェックによる原審査及び再審査の審査実績の要素を加味した、審査実績に基づき、優先的に審査事務を実施する医療機関単位で区分分けを行い、適正な時間配分のもと、難易度に合わせたメリハリをつけた効率的な審査事務を行いました。

また、PDC A管理による手法を取り入れ、電子レセプトについては、コンピュータのシステム機能を最大限活用し、原審査・再審査査定事例の詳細な調査・分析を行い、浮かび上がった問題点等について、医療機関の特性を踏まえた支部点検条件登録や、抽出機能を活用した効率的な審査事務を実施しました。

歯科電子レセプトについては、随時、支部点検条件登録の拡充を図るなど、更なるコンピュータチェックの充実に取り組みました。

審査事務の経験が豊富な職員により、難易度の高い入院レセプトを主として診療科別（歯科を含む）の2次点検を実施し、原審査における見落とし防止に努めました。

職員の審査事務能力の向上を図るため、「審査事務充実グループ」による「診療科別リーダー打合せ会」を毎月開催し、原審査・再審査査定事例等の共有化診療科担当職員への確実な伝達により、医学的・専門的知識の向上に努めました。更に、後期からは医療顧問又は主任審査委員等に同席願ひ「診療科別リーダー打合せ会」の充実に努めました。

審査事務の充実とあわせて、審査結果理由についても丁寧な説明ができるよう「具体的な理由」の目標値を設定するとともに、システムの整備を図りながら効率的な登録により記載割合の向上に努めました。

イ 審査委員と職員の連携強化

審査委員会の休日開催日に合わせて審査業務課職員が休日勤務を行い、審査結果に関する疑義照会を積極的に行うとともに、次月以降の疑義付せん貼付及び点検条件登録に反映させるための審査委員からの指示を仰ぎ効果的かつ効率的な審査事務に努めました。

また、審査業務課職員が審査事務期間内において、医療顧問に直接疑義照会等ができる環境を整備するとともに、審査委員会から付託を受けた事例に対する審査前・審査後の査定処理などを実施し、審査委員会と職員の連携強化を図りました。

ウ 審査委員間及び支部間の不合理な差異の解消

審査委員間及び診療科間に不合理な差異が生じていると思われる事例については、内科検討会、外科部会、整形外科部会並びに歯科部会において検討・協議しました。その結果を主任審査委員会及び審査運営委員会へ諮り、審査研究会で取決め事項として全審査委員へ周知するとともに、該当事例をシステムに登録することで事務職員との共有化に努めました。

支部間の不合理な差異については、「審査に関する支部間差異解消のための地区検討委員会」を年2回開催し、検討・協議を行っても収斂できなかった事例は、「審査に関する支部間差異解消のための中央検討委員会」において検討・協議を行いました。

更に、年1回、「近畿主任審査委員協議会」を開催し、近畿地区の支部間の差異を解消するため、各支部から提案があった審査上の取扱い等について検討・協議を行いました。

また、基金本部から示された「審査の取扱いに関する一定の見解」を審査研究会において全審査委員に取扱いを周知しました。

エ 職員研修

審査事務に関する高い能力と意欲を備えた人材を育成するため、職員研修の充実に努めました。

(ア) 診療科別研修

審査業務課の診療科別審査事務充実グループが診療科リーダー長となり、診療科に特化した診療科別打合せ会を定期的実施するとともに、診療科別の主任審査委員等による研修、査定事例についての勉強会を実施し専門的な医学的知識の習得による診療科のスペシャリストの育成に努めました。

(イ) 審査実務研修

全職員を対象に、医学的知識の習得を目的とした主任審査委員等による研修を充実するほか、中央研修受講者が講師となり、審査事務のポイントについて伝達研修を行うことで審査事務能力の向上に努めました。

(ウ) 階層別研修

新規採用職員に対しては、育成プログラムに基づいた研修計画を策定の上、実践的な研修を実施し、採用2・3年目職員に対しては、更なる審査事務能力の向上と審査事務全般の基礎知識の習得を目的とし研修を実施しました。

(エ) 職員の理解度の把握

全国一斉に実施する「理解度の把握」により、職員個々の得意分野・不得意分野を把握することにより、その職員の能力に応じたフォローアップを実施し、職員の審査事務能力の向上に努めました。

(オ) その他の研修

複雑化する高額療養費等に係る金額計算について、職員の技能の向上と知識の底上げを目的とした研修を計画的に開催するほか、診療の現場を見学することで、診療行為を正しく認識し、今後の審査事務に役立てることを目的に病院見学を実施しました。

オ 再審査査定割合の減少

平成29年度については、単月点検8.6%、突合点検40.2%、縦覧点検36.5%の目標を設定し、原審査及び再審査における高点数査定事例を中心とした点検条件登録事例の設定及び抽出機能を活用した審査事務を実施しました。

また、再審査における高点数査定事例に対しては、主任審査委員又は原審査担当審査委員と審査事務担当者による再審査結果の確認を強化することにより、原審査における再審査査定事例の見落とし防止の徹底を図り、併せてコンピュータチェック機能の活用により再審査査定割合の減少に取り組みました。

更に、突合点検及び縦覧点検については、審査分析資料等を活用することにより、支部全体、医療機関単位及び診療行為・医薬品単位の審査実績を時系列に把握し、当該審査実績に基づいた審査事務を実施しました。

以上のように再審査査定割合の減少へ向けて、原審査における見落とし防止に取り組みましたが、再審査査定割合（平成29年4月～平成30年3月審査実績平均）は単月点検で14.4%、突合点検45.5%、縦覧点検46.1%といった結果であり、目標達成

には至りませんでした。

カ 審査状況

平成 29 年度の審査状況は、参考図表 1-1（大阪）及び 1-2（全国）のとおりです。

支払基金における審査状況

平成29年4月審査分～平成30年3月審査分

【大 阪】

(医科歯科計, 全請求者分)

処理区分		全管掌分								
		件数	請求1万件 当たり件数	点数	請求1万点 当たり点数	対前年増減率				
						件数	請求1万件 当たり件数	点数	請求1万点 当たり点数	
		(件)	(件)	(千点)	(点)	(%)	(%)	(%)	(%)	
原 審 査	請求	58,198,899	-	123,258,506	-	2.9	-	2.8	-	
	査定	1,281,028	220.1	601,247	48.8	0.4	▲ 2.4	2.5	▲ 0.3	
	単月点検分	974,998	167.5	499,897	40.6	▲ 5.5	▲ 8.2	▲ 0.4	▲ 3.1	
	突合点検分	142,582	24.5	52,582	4.3	52.4	48.1	39.3	35.6	
	縦覧点検分	163,448	28.1	48,769	4.0	8.7	5.6	4.5	1.7	
保 険 者 等 の 申 出 に よ る 調 整	原 審 査	原審どおり	608,479	105.9	-	-	12.0	8.8	-	-
		単月点検分	329,056	57.3	-	-	11.4	8.2	-	-
		突合点検分	147,932	25.7	-	-	▲ 0.1	▲ 3.0	-	-
		縦覧点検分	131,491	22.9	-	-	32.0	28.2	-	-
	再 審 査	査定	404,345	70.4	158,105	13.0	16.8	13.4	15.2	12.9
		単月点検分	200,360	34.9	76,446	6.3	10.0	6.8	8.3	6.1
		突合点検分	103,957	18.1	40,933	3.4	34.5	30.6	28.3	25.7
		縦覧点検分	100,028	17.4	40,725	3.3	15.2	11.9	17.2	14.9
		審査返戻	4,653	0.8	46,246	3.8	▲ 30.0	▲ 32.0	0.8	▲ 1.3
		単月点検分	2,650	0.5	30,739	2.5	▲ 30.9	▲ 32.9	▲ 7.5	▲ 9.3
		突合点検分	334	0.1	606	0.0	▲ 41.7	▲ 43.4	▲ 66.5	▲ 67.1
		縦覧点検分	1,669	0.3	14,901	1.2	▲ 25.4	▲ 27.5	37.0	34.3
	計	1,017,477	177.0	-	-	13.6	10.3	-	-	
	医 療 機 関	原審どおり	54,520	9.5	-	-	10.0	6.8	-	-
		査定	23,475	4.1	▲ 44,036	▲ 3.6	25.9	22.3	19.4	17.0
		計	77,995	13.6	-	-	14.4	11.1	-	-
	資 格 返 戻 等	資格返戻	161,434	27.7	437,669	35.5	▲ 1.0	▲ 3.8	▲ 4.7	▲ 7.2
		事務返戻	28,289	4.9	149,640	12.1	3.4	0.5	20.6	17.4
		その他	59,357	10.2	723,934	58.7	25.7	22.2	4.2	1.4
査定・返戻等の合計(点数)		-	-	2,072,806	-	-	-	3.1	-	

注 1:「請求1万件(点)当たり件数(点数)」は、原審査請求件数(点数)に対するものである。
 ただし、再審査の「請求1万件(点)当たり件数(点数)」は、4～6か月前平均原審査請求件数(点数)に対するものである。
 2:「査定・返戻等の合計(点数)」は、原審査査定及び保険者等の申出による調整の点数の合計である。

支払基金における審査状況

平成29年4月審査分～平成30年3月審査分

【全 国】

(医科歯科計, 全請求者分)

処理区分		全管掌分								
		件数	請求1万件 当たり件数	点数	請求1万点 当たり点数	対前年増減率				
						件数	請求1万件 当たり件数	点数	請求1万点 当たり点数	
		(件)	(件)	(千点)	(点)	(%)	(%)	(%)	(%)	
原 審 査	請求	725,593,522	-	1,367,242,887	-	2.5	-	3.0	-	
	査定	8,864,094	122.2	3,973,817	29.1	▲ 0.5	▲ 2.9	3.9	0.9	
	単月点検分	6,141,209	84.6	3,175,846	23.2	▲ 8.2	▲ 10.4	1.3	▲ 1.7	
	突合点検分	1,467,990	20.2	454,996	3.3	24.0	21.0	16.1	12.7	
	縦覧点検分	1,254,895	17.3	342,975	2.5	21.0	18.1	16.0	12.6	
保 険 者 等 の 申 出 に よ る 調 整	保 険 者	原審どおり	6,922,141	96.3	-	-	19.0	14.9	-	-
		単月点検分	3,921,766	54.5	-	-	15.5	11.5	-	-
		突合点検分	1,718,936	23.9	-	-	16.8	12.8	-	-
		縦覧点検分	1,281,439	17.8	-	-	35.1	30.5	-	-
	再 審 査	査定	2,474,427	34.4	832,744	6.2	3.2	▲ 0.4	1.0	▲ 1.7
		単月点検分	1,126,841	15.7	381,191	2.8	6.1	2.5	5.1	2.2
		突合点検分	671,091	9.3	209,831	1.6	▲ 3.0	▲ 6.3	▲ 8.2	▲ 10.7
		縦覧点検分	676,495	9.4	241,721	1.8	4.8	1.2	3.8	1.0
		審査返戻	40,786	0.6	718,102	5.3	▲ 13.0	▲ 16.0	▲ 2.0	▲ 4.7
		単月点検分	20,118	0.3	355,065	2.6	▲ 19.2	▲ 22.0	▲ 15.1	▲ 17.4
		突合点検分	2,545	0.0	7,967	0.1	▲ 11.5	▲ 14.5	▲ 3.6	▲ 6.3
		縦覧点検分	18,123	0.3	355,070	2.6	▲ 5.1	▲ 8.4	16.0	12.8
	計	9,437,354	131.3	-	-	14.2	10.3	-	-	
	医 療 機 関	原審どおり	220,585	3.1	-	-	▲ 2.1	▲ 5.4	-	-
		査定	107,045	1.5	▲ 168,811	▲ 1.3	2.3	▲ 1.2	2.9	0.1
		計	327,630	4.6	-	-	▲ 0.7	▲ 4.1	-	-
	資 格 返 戻 等	資格返戻	1,406,719	19.4	3,713,314	27.2	▲ 3.8	▲ 6.1	▲ 2.9	▲ 5.7
		事務返戻	236,172	3.3	1,804,101	13.2	▲ 5.4	▲ 7.7	57.5	52.9
		その他	544,106	7.5	7,319,878	53.5	▲ 4.3	▲ 6.6	5.1	2.0
査定・返戻等の合計(点数)		-	-	18,193,145	-	-	-	6.1	-	

注 1:「請求1万件(点)当たり件数(点数)」は、原審査請求件数(点数)に対するものである。
 ただし、再審査の「請求1万件(点)当たり件数(点数)」は、4～6か月前平均原審査請求件数(点数)に対するものである。
 2:「査定・返戻等の合計(点数)」は、原審査査定及び保険者等の申出による調整の点数の合計である。

(2) 業務の効率化及び適正化

ア 電子レセプトの請求及び普及状況

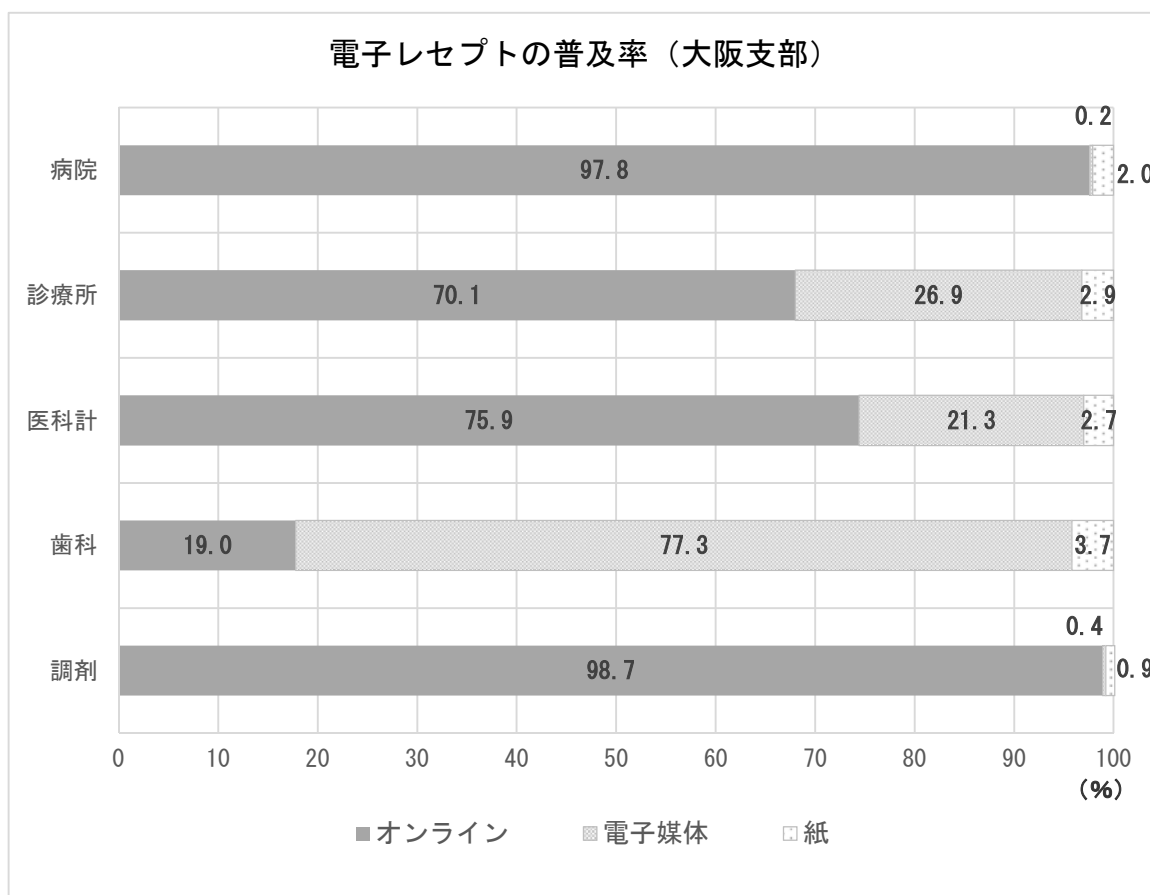
レセプトの電子請求については、平成 21 年 11 月に請求省令が一部改正され、「原則、電子レセプト化」とされました。平成 27 年 3 月 31 日を以って電子レセプト請求の猶予期限も満了となりましたが、免除措置を受けている医療機関等を含め、電子請求されている医療機関の多くが返戻による再請求分を紙レセプトにより請求している状況にあります。

平成 28 年 4 月からは、すべての紙レセプトを画像化し、画像取得前の請求書入力データを活用した自動照合による支払額の確認業務や保険者等への請求業務の効率化を図っていますが、大阪支部では再審査分を含めて毎月 15 万 3 千件もの紙レセプトが提出されていることから、レセプトの電子化に向けた働きかけとして、12 医療機関へ訪問懇談を実施し、電子請求への働きかけを行いました。

また、平成 29 年 10 月にオンラインで請求している医療機関等であって返戻再請求レセプトを紙で請求している医療機関等に対してオンラインによる再請求の働きかけとして文書連絡をしました。

平成 30 年 3 月受付分の電子レセプト請求の普及率については、医科 が 97.3%（全国で 98.0%）、歯科が 96.3%（全国で 96.2%）で前年度からほぼ横ばいという状況です。

電子レセプトの普及率は、次表のとおりです。



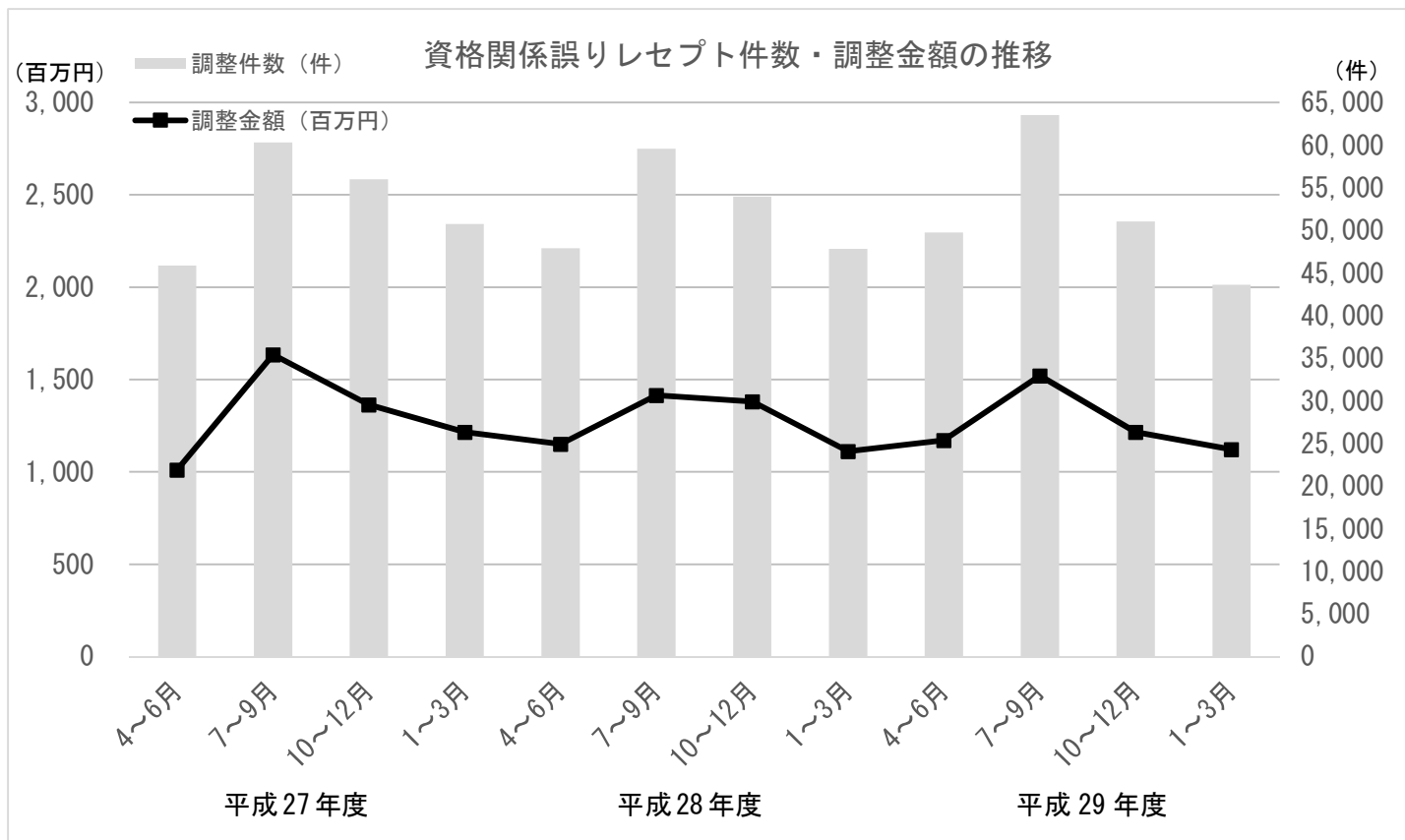
（平成 30 年 3 月受付分：レセプト件数ベース）

イ 資格関係誤りレセプトの発生防止の取組

資格関係誤りレセプトの発生防止については、支部広報誌に関連記事を掲載し広報に努めるとともに、関係団体に説明を行い関連記事の掲載を依頼しました。

また、審査業務課が実施する適正なレセプト提出促進のための保険医療機関への訪問懇談においては、資格関係誤りの発生状況等の説明を行い、被保険者証の確認の励行や、レセプト作成時における「記号・番号」の転記誤り、入力誤りの防止等について協力要請を行いました。

平成27年度から平成29年度までの資格関係誤りレセプトの件数及び金額の調整状況は、次表のとおりです。



年度	平成27年度				平成28年度				平成29年度			
	4~6月	7~9月	10~12月	1~3月	4~6月	7~9月	10~12月	1~3月	4~6月	7~9月	10~12月	1~3月
調整件数 (件)	45,789	60,296	56,000	50,749	47,909	59,554	53,972	47,813	49,734	63,519	51,028	43,609
調整金額 (百万円)	1,010	1,634	1,363	1,215	1,151	1,414	1,380	1,111	1,171	1,521	1,215	1,122

ウ オンラインによる請求前資格確認の普及への取組

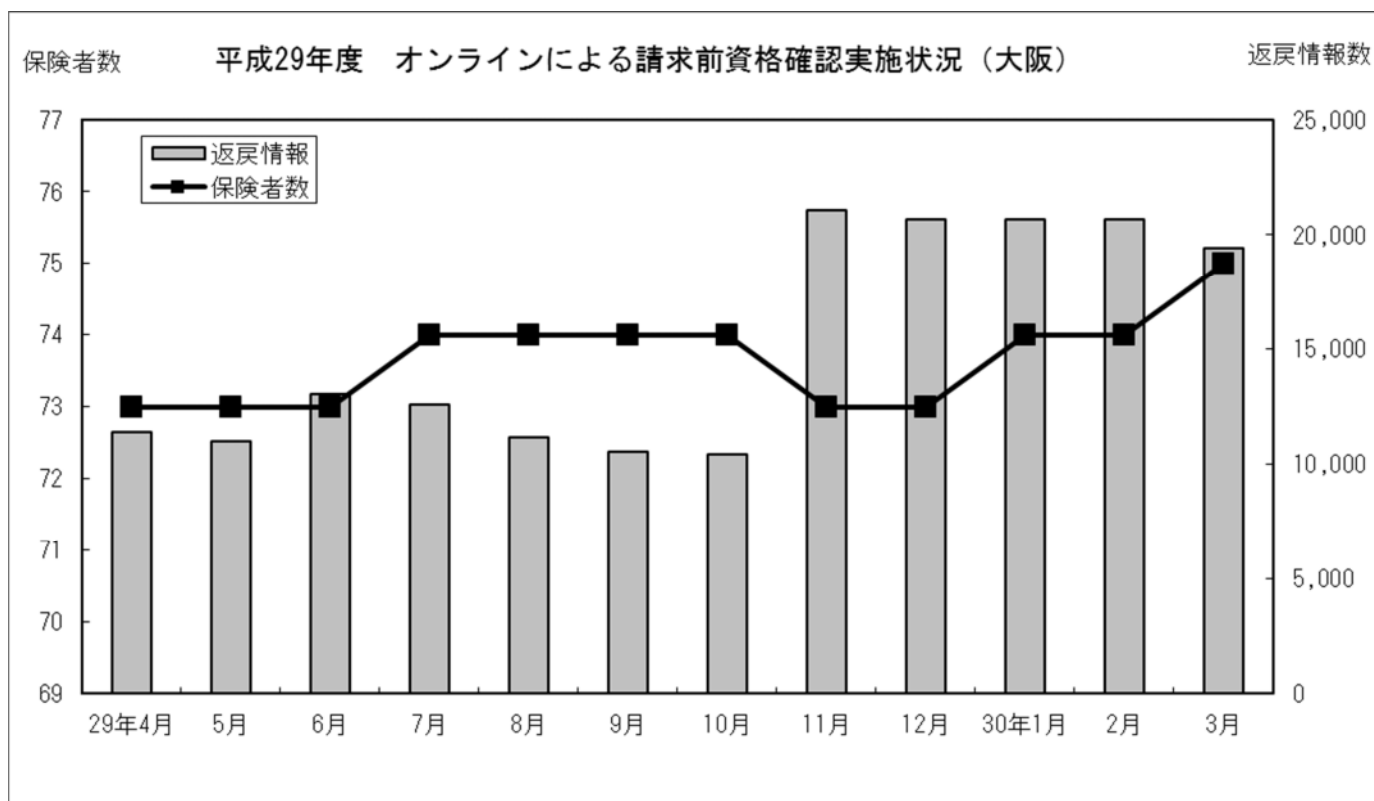
ITを活用し、社会の要請に応える良質なサービスを提供する観点から、被保険者資格の点検における保険者及び保険医療機関の事務処理負担が軽減されるよう、オンラインによる請求前の資格確認を平成23年10月処理から実施しています。

なお、健保連大阪連合会の各地区との打合せ会等において、請求前資格確認のメリット等の説明を行ったところ、平成29年度は新たに3保険者が実施していただくこ

とになりました。(11月に1健保が解散のため1減)

11月より協会けんぽによる資格確認のチェック項目が追加されたことにより返信情報が増加しました。

各月のオンラインによる請求前資格確認を行う保険者の状況は、次表のとおりです。



平成29年度	29年4月	5月	6月	7月	8月	9月	10月	11月	12月	30年1月	2月	3月
保険者数	73	73	73	74	74	74	74	73	73	74	74	75
資格情報	5,467,842	4,948,206	5,196,453	5,181,255	4,798,203	4,809,891	4,918,962	5,078,917	5,095,476	5,449,295	5,464,262	5,417,705
返信情報	11,392	10,977	13,077	12,571	11,185	10,569	10,416	21,062	20,661	20,663	20,671	19,410
返信情報 受付率	0.20	0.22	0.25	0.24	0.23	0.21	0.21	0.25	0.40	0.38	0.38	0.36

- ・ 資格情報：資格確認を行なうために、各保険者に配信したデータ総件数
- ・ 返信情報：資格関係誤りとして保険者から返信されてきたデータ総件数
- ・ 返信情報受付率：配信した資格情報に対する返信情報率

エ 地方単独医療費助成事業の受託

平成20年4月から主な3事業（乳幼児医療・ひとり親家庭医療・重度心身障害者医療）について全市町村分を受託している中、平成29年度は昨年同様9市町村から、これら事業に係る対象年齢の拡大及び制度名称の変更等について申し出があり、また、平成29年4月から四条畷市においては、奈良県で受診した際も医療費助成事業の現物給付が受けられるようになり、支払基金ホームページ及び広報誌等により関係方面へ周知を行いました。

オ 関係者団体等との打合せ状況

(ア) 健康保険組合連合会大阪連合会（各地区会含む）との打合せ会の実施

12月に定例の「事務連絡協議会」を開催し、健保連大阪連合会からの質疑・要望事項に対して説明を行い、支払基金の事業運営への理解を深めていただきました。

また、各地区会からの依頼により、6月に第5・6（合同）地区会、10月に第1地区会、第3地区会、平成30年3月に第2・4（合同）地区会から要望のあったテーマについて説明を行うとともに、実際に支部内を見学していただき、支払基金の業務処理への理解を深めていただきました。

(イ) 保険者等との打合せ会の実施

全国健康保険協会大阪支部とは年36回、大阪市・堺市及び東大阪市の生活保護実施機関とは年4回、パナソニック健康保険組合・関西電力健康保険組合及び日本生命健康保険組合とは年1回の打合せ会を開催し、再審査の結果「原審どおり」となった事例を中心に原審どおり理由の説明を行い、再審査申し出についての理解と協力を要請いたしました。

私立病院協会からの依頼により、11月に「診療報酬等明細書の請求時に係る留意事項」等の説明を行い、正しいレセプト提出の働きかけを行いました。

また、全国健康保険協会大阪支部と共催で医療事務（医科）担当者研修会を9月及び10月に計4回、大阪府病院協会加盟の医療事務担当者を対象に開催しました。

カ 情報セキュリティ関係

情報セキュリティポリシーの厳格な運用に努めるとともに、徹底した入館管理を行うことにより、個人情報保護法等の関係法令の遵守を徹底し、情報保護管理の強化を図りました。

また、支払基金が貸与するUSBメモリ以外は、支払基金が所有するクライアントパソコンで使用できない仕組みの構築により、重要情報の送付、持ち出し、コピーを行う場合の管理及び廃棄処分の適正処理について、一層の徹底を図りました。

インターネット接続パソコンについては、セキュリティ更新プログラム等の確認を確実にし、個人情報流出防止の徹底を図りました。

職員教育については、昨年に引き続き、情報セキュリティポリシーに基づく教育・訓練及び情報セキュリティに係る自己点検を実施することにより情報保護に係る認識の徹底を図りました。

キ 出産育児一時金等の保険医療機関等への支払業務の的確な処理

健康保険法施行令等の一部を改正する政令（平成21年政令第139号）が平成21年5月22日に公布され、平成21年5月29日付け厚生労働省保険局長通知により『「出産育児一時金等の医療機関への直接支払制度」実施要領』が定められたことから、平成21年10月分から被用者保険加入者の異常分娩に係る「出産育児一時金等代理申請・受取請求書（専用請求書）」を取扱っています。

また、「持続可能な医療保険制度を構築するための国民健康保険法等の一部を改正する法律」（平成27年法律第31号）が平成27年5月29日に公布され、健康保険法

及び社会保険診療報酬支払基金法の一部が改正されたことに伴い、平成 28 年 4 月 1 日以降、正常分娩に伴う出産育児一時金等の支給に関する事務の受託が可能となり、保険者団体との調整が整ったことから、平成 29 年 4 月から被用者保険加入者の正常分娩の業務も取扱っています。

毎月、保険医療機関等から提出される専用請求書について、記載事項の確認等誤りのない処理に努め、支払業務を的確に実施しました。

なお、平成 29 年度の取扱件数は、年間 53,406 件、月平均では 4,450 件となっています。

(3) 幹事会の運営状況

幹事会は、保険者代表、被保険者代表、診療担当者代表及び公益代表の幹事各 2 名と参与 4 名の計 12 名で構成され、毎月、原則として第 2 月曜日に開催し、支部の事業状況、審査実績及び理事会における議決事項等を報告するとともに、支部の業務運営に関する重要事項について協議するなど、円滑な運営に努めました。

(4) 審査委員会の運営状況

ア 審査委員会の構成

審査委員会は、診療担当者（83 名）、保険者（83 名）及び学識経験者（83 名）の三者同数の審査委員（医科 207 名、歯科 39 名、調剤 3 名 計 249 名）をもって構成され、専門診療科別の分担を定めた第一次審査を行い、会期最終日に開催する第二次審査において合議の上、審査決定いたしました。

イ 審査委員会の会期

審査委員会は、毎月、月の中旬以降に 7 日間開催し、この会期中の土曜・日曜及び祝日についても開催日としました。

ウ 各種部会等

(ア) 審査運営委員会

審査運営委員会は審査委員会の円滑な運営のため、毎月、前期と後期の 2 回開催し、前期は審査委員会初日に審査委員会の運営に関する事項及び審査方法に関する事項等について、また、後期は審査委員会会期後に審査結果の確認に関する事項等について検討・協議を行いました。

(イ) 審査専門部会

審査専門部会は、毎月、第一次審査会期中に開催しており、診療内容が複雑な一定点数以上の高点数レセプト、複数審査委員による審査を必要とするレセプト及びその他審査委員会から付託された保険医療機関のレセプトを専門診療科において専門的に審査を行いました。

(ウ) 再審査部会

再審査部会は、毎月、原則として土日を含めた上旬（1 日から 6 日頃）に開催する保険者再審査 4 日と審査委員会会期前に開催する医療機関再審査 1 日の 5 日間と

し、保険者等及び診療担当者から再審査請求があった事案について適正かつ迅速に審査を行いました。

(エ) 審査研究会

審査研究会は、毎月、第二次審査終了後に開催し、原審査及び再審査における疑義事例について検討・協議を行ったほか、審査に関する法令・規程並びに通知等の周知徹底を図るとともに、その他審査上の諸問題について検討・協議を行いました。

エ 面接懇談

面接懇談は、審査委員会から電話連絡及び書面連絡を行っても改善が図られない場合、又は保険医療機関からの査定に関する異議申請に基づく場合など、面接懇談を実施する必要がある保険医療機関について「保険医療機関改善要請等選定協議会」の協議結果に基づき面接懇談を実施しました。

(5) 診療報酬の収入状況

ア 委託金

委託金については、基金法に基づき、保険者の過去3か月（前年7・8・9月診療分）における最高額の診療報酬の0.15月分の金額の委託を受けています。

また、委託金は前年度と比較して金額が1割以上変動する場合に、追加請求又は返還を行うこととしており、平成29年4月に実施いたしました。その結果、追加請求を行った組合は47組合、返還は29組合、請求保留及び返還保留は98組合でした。

なお、平成29年4月における委託金請求組合数は、共済組合が3組合、健保組合が171組合となっています。

平成29年度における委託金の収納状況は、次表のとおりです。

委託金収納状況

平成29年4月末

区 分	請 求 額 千円	収 入 額 千円	収入未済額 千円	収納率 %
共済組合	459,302	459,302	0	100.0
健保組合	4,974,326	4,974,326	0	100.0
合 計	5,433,628	5,433,628	0	100.0

イ 診療（調剤）報酬

平成29年度における共済組合及び健保組合の診療報酬等月別収入状況は次表のとおりであり、納期内収納率は共済組合で100.0%、健保組合で100.0%でした。

診療報酬等月別収納状況

共済組合

収納月	請求額 千円	納期内収入		月末までの収入		未収金額	
		金額 千円	収納率 %	金額 千円	収納率 %	金額 千円	収納率 %
29年4月	4,248,540	4,248,540	100.0	4,248,540	100.0	0	100.0
5月	4,740,182	4,740,182	100.0	4,740,182	100.0	0	100.0
6月	3,905,427	3,905,427	100.0	3,905,427	100.0	0	100.0
7月	4,219,113	4,219,113	100.0	4,219,113	100.0	0	100.0
8月	4,061,115	4,061,115	100.0	4,061,115	100.0	0	100.0
9月	4,283,815	4,261,891	99.5	4,283,815	100.0	0	100.0
10月	4,298,373	4,298,373	100.0	4,298,373	100.0	0	100.0
11月	4,081,941	4,081,941	100.0	4,081,941	100.0	0	100.0
12月	4,268,477	4,268,477	100.0	4,268,477	100.0	0	100.0
30年1月	4,195,154	4,195,154	100.0	4,195,154	100.0	0	100.0
2月	4,729,296	4,729,296	100.0	4,729,296	100.0	0	100.0
3月	4,387,889	4,387,889	100.0	4,387,889	100.0	0	100.0

健保組合

収納月	請求額 千円	納期内収入		月末までの収入		未収金額	
		金額 千円	収納率 %	金額 千円	収納率 %	金額 千円	収納率 %
29年4月	32,178,394	31,786,544	98.8	32,178,394	100.0	0	100.0
5月	35,568,935	35,465,620	99.7	35,465,620	99.7	103,315	99.7
6月	31,796,405	31,796,405	100.0	31,796,405	100.0	0	100.0
7月	32,524,267	32,524,267	100.0	32,524,267	100.0	0	100.0
8月	33,004,202	33,004,202	100.0	33,004,202	100.0	0	100.0
9月	33,271,402	33,271,402	100.0	33,271,402	100.0	0	100.0
10月	32,410,901	32,410,901	100.0	32,410,901	100.0	0	100.0
11月	31,692,714	31,658,625	99.9	31,692,714	100.0	0	100.0
12月	33,031,782	33,031,782	100.0	33,031,782	100.0	0	100.0
30年1月	32,375,368	32,375,368	100.0	32,375,368	100.0	0	100.0
2月	34,157,767	34,157,767	100.0	34,157,767	100.0	0	100.0
3月	33,340,685	33,340,685	100.0	33,340,685	100.0	0	100.0

(6) 診療（調剤）報酬の支払状況

平成 29 年度における各月の保険医療機関等に対する支払額並びに支払日は、次表のとおりです。

月別診療報酬等支払状況

医療保険

診療月	支払額 千円	支払日	月別	支払額 千円	支払日
29 年 4 月	83,286,624	4 月 21 日	29 年 10 月	86,573,050	10 月 20 日
5 月	91,834,075	5 月 22 日	11 月	85,118,546	11 月 21 日
6 月	83,421,422	6 月 21 日	12 月	88,123,726	12 月 21 日
7 月	87,013,560	7 月 21 日	30 年 1 月	87,033,992	1 月 22 日
8 月	87,385,307	8 月 22 日	2 月	90,231,954	2 月 21 日
9 月	87,197,158	9 月 21 日	3 月	89,358,700	3 月 22 日

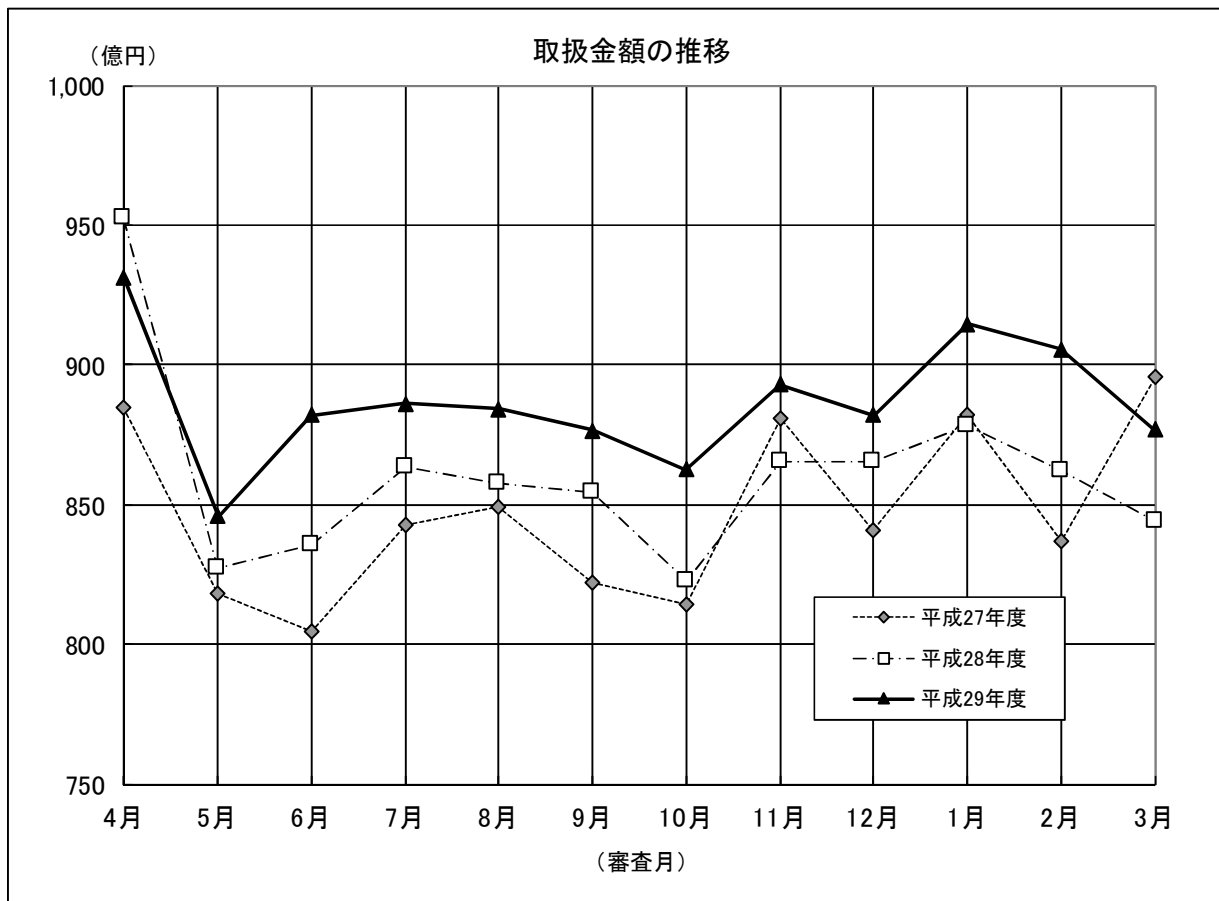
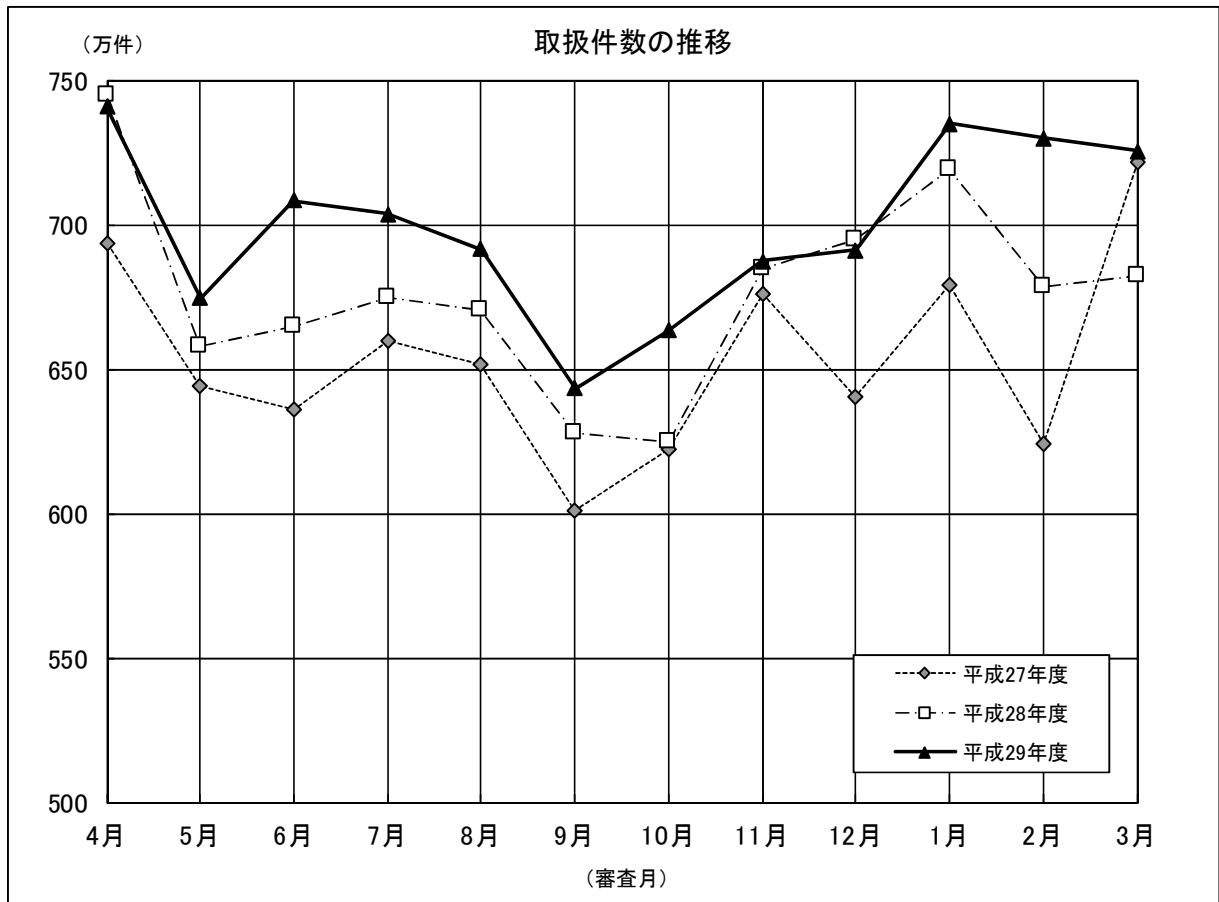
(注) 診療月と支払額は同月であるが、支払日は診療月分の支払日とは異なる。

(7) 取扱件数及び金額の状況

平成 29 年度の取扱件数は、83,936,930 件（1 か月平均 6,994,744 件）、金額は、1,063,920,996 千円（1 か月平均 88,660,083 千円）となり、前年度対比では、件数 103.3%、金額 103.0%となりました。

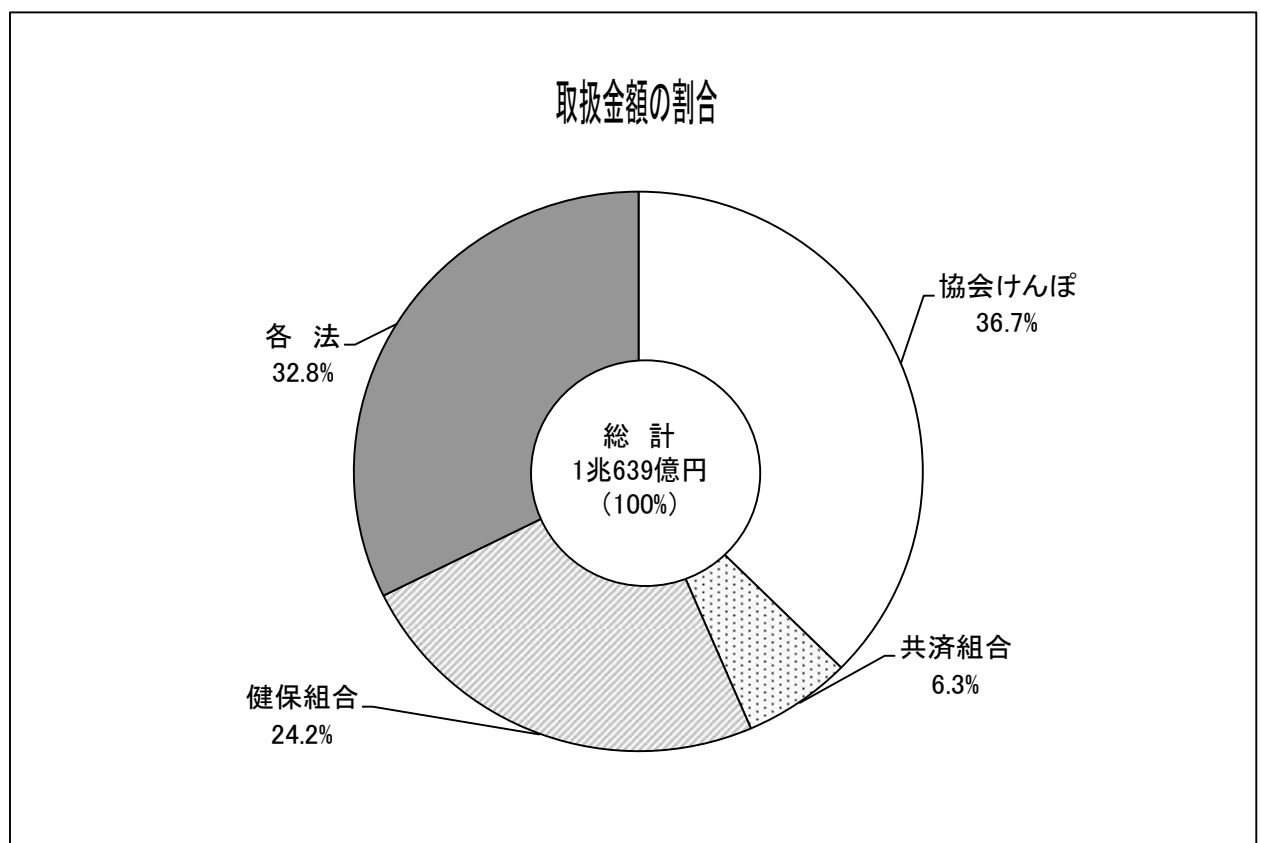
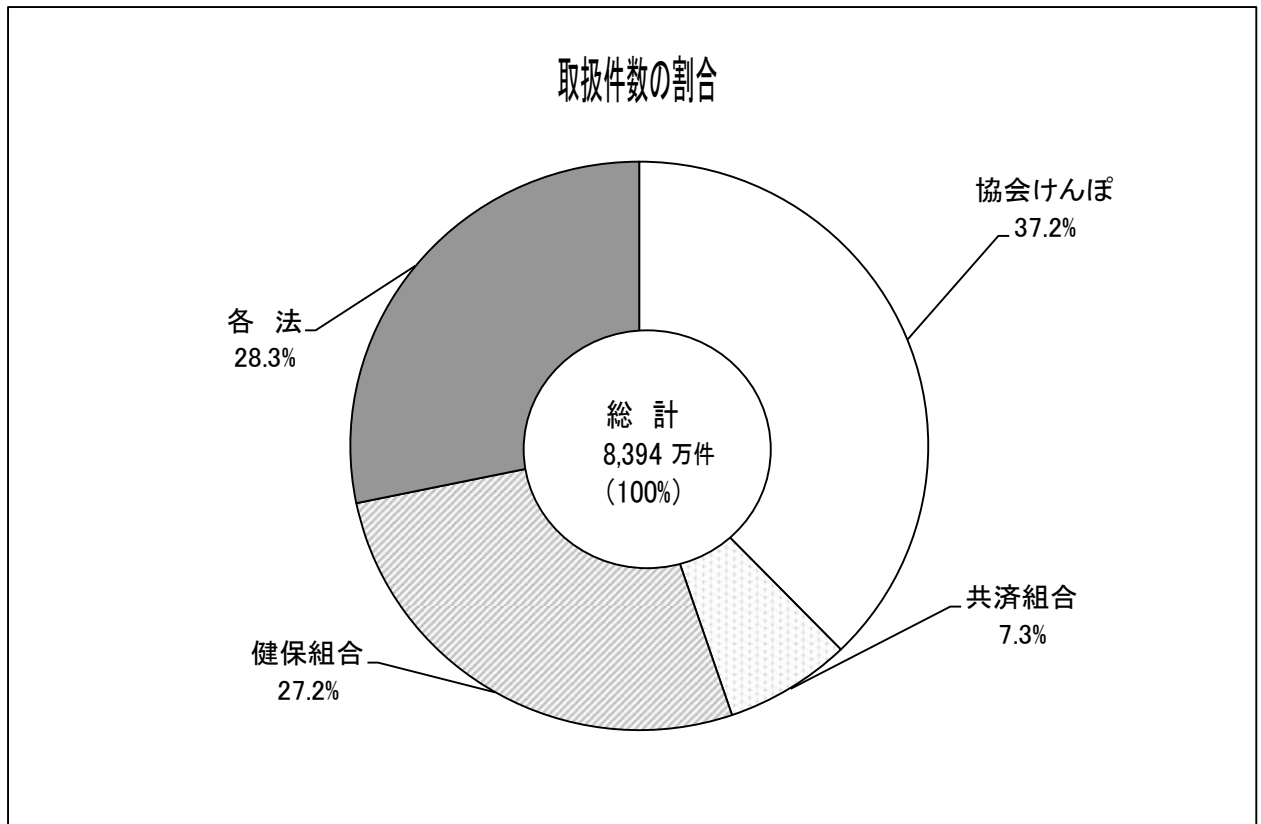
なお、直近 3 か年の審査月別取扱件数・金額の推移については、次表のとおりです。

直近3か年の取扱件数・金額の推移



平成29年度 管掌別取扱件数及び金額の割合

平成29年4月審査分～平成30年3月審査分



直近3か年の取扱件数・金額の年度対比

(件数)

各年度の4月審査分～3月審査分

年度	区分	合計 件	1 か 月 平 均 件	前年度対比 %	27年度を100 とした指数
27年度		78,490,462	6,540,872	104.9	100
28年度		81,237,455	6,769,788	103.5	103.5
29年度		83,936,930	6,994,744	103.3	106.9

(金額)

年度	区分	合計 千円	1 か 月 平 均 千円	前年度対比 %	27年度を100 とした指数
27年度		1,017,218,862	84,768,239	104.8	100
28年度		1,032,824,025	86,068,669	101.5	101.5
29年度		1,063,920,996	88,660,083	103.0	104.6

平成29年度 管掌別 1か月平均及び前年度対比

平成29年4月審査分～平成30年3月審査分

管掌別	区分	件 数		金 額	
		1 か 月 平 均 件	前年度対比 %	1 か 月 平 均 千円	前年度対比 %
協会けんぽ		2,636,503	104.7	33,103,556	104.9
船員保険		1,863	100.4	29,162	103.6
共済組合		495,626	100.7	5,462,376	101.1
健保組合		1,885,617	102.3	21,408,325	102.6
医療保険合計		5,019,609	103.4	60,003,420	103.7
感染症		1,017	88.7	41,254	89.8
生活保護		593,737	101.1	21,302,876	100.3
その他の各法		1,380,381	104.1	7,312,534	105.6
総計		6,994,744	103.3	88,660,083	103.0

(注) その他の各法については、地方単独医療助成事業の受託分及び老人保健に係る調整分が含まれています。

直近3か年の医療保険医科・歯科・調剤等別構成

(件数)

各年度の4月審査分～3月審査分

区 分		27年度	28年度	29年度	前年度対比	構成割合
医科	入院	489,674	490,928	502,563	102.4	0.8
	入院外	31,189,894	31,890,219	32,676,545	102.5	54.2
	計	31,679,568	32,381,147	33,179,108	102.5	55.1
歯 科		8,639,483	8,895,080	9,305,511	104.6	15.4
調 剤		16,271,115	16,960,623	17,707,217	104.4	29.4
訪問看護療養費		30,590	35,033	43,476	124.1	0.1
合 計		56,620,756	58,271,883	60,235,312	103.4	100.0

(金額)

各年度の4月審査分～3月審査分

区 分		27年度	28年度	29年度	前年度対比	構成割合
医科	入院	208,721,249	212,135,875	221,072,090	104.2	30.7
	入院外	269,138,850	277,323,297	284,782,788	102.7	39.6
	計	477,860,099	489,459,172	505,854,878	103.3	70.3
歯 科		80,461,136	82,934,073	86,638,277	104.5	12.0
調 剤		116,733,686	116,830,926	122,075,920	104.5	17.0
食事・生活療養費		4,127,300	3,220,791	3,128,912	97.1	0.4
訪問看護療養費		1,590,438	1,859,895	2,343,046	126.0	0.3
合 計		680,772,659	694,304,857	720,041,033	103.7	100.0

2 幹事・参与及び幹事会

(1) 年度内異動役員

区分	役員別	代表別	氏名	異動年月日	職名又は所属団体名
解 嘱	幹 事	保 険 者	平野保生	H29. 9. 30	全国健康保険協会大阪支部支部長
委 嘱	幹 事	保 険 者	小村俊一	H29. 10. 1	全国健康保険協会大阪支部支部長

(2) 平成30年3月31日現在役員

役員別	代表別	氏名	委嘱年月日	職名又は所属団体名	
幹 事	保 険 者	小村俊一	H29. 10. 1	全国健康保険協会大阪支部支部長	
		川隅正尋	H26. 4. 1	健康保険組合連合会大阪連合会専務理事	
	被 保 険 者	山口勝己	H28. 10. 1	自治労大阪府本部執行委員長	
		澤谷誓之	H28. 10. 1	日本基幹産業労働組合連合会大阪府本部事務局長	
	診 療 担 当 者	茂松茂人	H28. 7. 1	大阪府医師会会長	
		太田謙司	H23. 4. 1	大阪府歯科医師会会長	
	公 益	岩崎政彦	H28. 4. 1	社会保険診療報酬支払基金大阪支部支部長	
		中山徹	H22. 9. 1	大阪府立大学人間社会学部名誉教授	
	参 与		藤垣哲彦	H23. 6. 1	大阪府薬剤師会会長
			柴田敏之	H27. 4. 1	大阪府健康医療部保健医療室医療対策課課長
		前河桜	H27. 4. 1	大阪府福祉部地域福祉推進室社会援護課課長	
		佐藤敏彦	H28. 4. 1	大阪府福祉部国民健康保険課課長	

(3) 幹事会開催状況

平成 29 年度幹事会議題一覧表

回次	開催年月日	開催場所	出席役員数	主 要 議 題
753	29. 4. 10	大阪支部 会議室	7	<ol style="list-style-type: none"> 1 審査委員の委解嘱について 2 役員の選任について 3 平成 29 事業年度特別会計予算、事業計画及び資金計画（案）について 4 平成 29 事業年度社会保障・税番号制度会計（社会保障・税番号制度準備勘定）事業計画及び収入支出予算案について 5 社会保険診療報酬支払基金退職者医療関係業務方法書の一部変更について 6 「平成 28 事業年度特定 B 型肝炎ウイルス感染者給付金等支給関係特別会計予算、事業計画及び資金計画の変更」の認可について 7 職員採用に対する考え方について
754	29. 5. 15	大阪支部 会議室	10	<ol style="list-style-type: none"> 1 役員選任の認可について 2 平成 29 事業年度一般会計及び特別会計の予算等の認可について 3 社会保険診療報酬支払基金退職者医療関係業務方法書の一部変更の認可について 4 支払基金業務効率化計画・工程表の検討状況について 5 平成 28 年度全国基金審査委員長会議の検討協議結果について 6 支払基金における審査の一般的な取扱い（医科）の公表（第 1 回）について 7 医療保険と障害者総合支援法による更生医療（法別番号「15」）の併用分における中間所得層の患者に係る高額療養費の算出誤りについて 8 継続雇用制度の改正について 9 平成 28 年度監事監査振り返り及び平成 29 年度監事監査計画について 10 平成 29 年度内部監査計画等について
755	29. 6. 12	大阪支部 会議室	12	<ol style="list-style-type: none"> 1 審査委員の改選状況について 2 平成 29 年度委託金の状況について 3 平成 28 年度診療報酬等債権譲渡・差押等処理状況について 4 平成 30 年度新規職員採用者数について 5 平成 29 年度の大阪支部の取組について

回次	開催年月日	開催場所	出席役員数	主 要 議 題
756	29.7.10	大阪支部 会議室	9	<ol style="list-style-type: none"> 1 顧問の選任について 2 「国民の健康確保のためのビッグデータ活用推進に関するデータヘルス改革推進計画・工程表」及び「支払基金業務効率化・高度化計画・工程表」について 3 平成28事業年度一般会計に係る事業状況及び決算 4 平成28事業年度後期高齢者医療等特別会計等に係る事業状況及び決算 5 平成28事業年度社会保障・税番号制度会計に係る事業状況及び決算 6 平成29事業年度社会保障・税番号制度会計事業計画及び収入支出予算の変更 7 平成29事業年度一般会計（社会保障・税番号制度勘定）収入支出予算 8 平成29事業年度認可事業特別会計予算、事業計画及び資金計画の変更 9 社会保険診療報酬支払基金介護保険関係業務方法書の一部変更 10 監事監査報告 11 平成29年度支部監事監査の結果 12 平成28年度診療報酬等確定状況 （平成28年4月診療分～平成29年3月診療分）【大阪】 13 平成28年度支払基金における審査状況 （平成28年5月審査分～平成29年4月審査分）【大阪】 14 平成28年度特別審査委員会の取扱状況 （平成28年5月審査分～平成29年4月審査分）【大阪】 15 平成29年6月審査委員改選の状況【全国】
757	29.8.21	大阪支部 会議室	9	<ol style="list-style-type: none"> 1 辞職に伴う理事長特任補佐の職務解除について 2 参与の選任について 3 平成29年度における職員の中途採用について 4 平成28事業年度後期高齢者医療等特別会計の決算の承認について 5 社会保険診療報酬支払基金介護保険関係業務方法書の一部変更の認可について 6 平成28年度厚生労働省情報セキュリティ監査結果について 7 監事意見に対する取組の進捗状況について

回次	開催年月日	開催場所	出席役員数	主 要 議 題
758	29. 9. 11	大阪支部 会 議 室	11	1 審査委員の解嘱について 2 平成 29 年度総報酬割導入に伴う介護給付費・地域支援事業支援納付金の決定状況について 3 第 12 次審査情報提供（歯科）について 4 平成 28 年度診療報酬等確定状況 （平成 28 年 4 月診療分～平成 29 年 3 月診療分）【大阪】 5 平成 28 年度支払基金における審査状況 （平成 28 年 5 月審査分～平成 29 年 4 月審査分）【大阪】 6 平成 28 年度特別審査委員会の取扱状況 （平成 28 年 5 月審査分～平成 29 年 4 月審査分）【大阪】
759	29. 10. 16	大阪支部 会 議 室	8	1 幹事会幹事の委解嘱について 2 審査事務の集約に向けた実証テストの実施について 3 審査関係訴訟事件について 4 第 17 次審査情報提供（医科）について 5 「支払基金における審査の一般的な取扱い（医科）」の公表（第 2 回）について 6 平成 29 年度支部監事監査の結果について
760	29. 11. 13	大阪支部 会 議 室	9	1 平成 29 年秋の基金関係者勲章及び褒章受章者について 2 平成 29 年度支払基金関係功績者厚生労働大臣表彰の被表彰者（大阪支部）について 3 特定 B 型肝炎ウイルス感染者給付金等請求代理人弁護士事務所の業務停止に係る対応について 4 内部監査結果報告（平成 29 年度上半期）について 5 保険者及び医療機関等への説明責任の履行について 6 医療保険と障害者総合支援法による更生医療（法別番号「15」）の併用分における中間所得層の患者に係る高額療養費の算出誤りについて
761	29. 12. 11	大阪支部 会 議 室	9	1 「支払基金における審査の一般的な取扱い（医科）」の公表（第 3 回）について 2 八尾市の中核市指定について 3 福祉医療費助成制度改正に係る審査支払契約の一部改定について
762	30. 1. 15	大阪支部 会 議 室	9	1 審査委員の委解嘱について 2 「平成 29 年 3 月末現在における診療報酬等収支整理不能額」の処理について 3 平成 29 年度支部監事監査の結果について 4 平成 29 年度事業計画に基づく大阪支部の取組について

回次	開催年月日	開催場所	出席役員数	主 要 議 題
763	30.2.19	大阪支部 会 議 室	8	1 社会保険診療報酬支払基金定款の変更（案）について 2 平成 30 年度一般会計収入支出予算等の手数料について 3 平成 29 年度山形支部監事監査の結果報告について 4 監事意見に対する取組の進捗状況について 5 大阪支部総合監査の結果について 6 懲戒処分について 7 平成 30 年度幹事会開催予定日について
764	30.3.12	大阪支部 会 議 室	7	1 平成 30 事業年度一般会計事業計画（案）について 2 平成 30 事業年度一般会計収入支出予算（案）（事務費勘定）について 3 平成 30 事業年度一般会計収入支出予算（案）（高齢者医療制度円滑導入勘定）について 4 平成 30 事業年度一般会計収入支出予算（案）（社会保障・税番号制度勘定）について 5 平成 29 事業年度社会保障・税番号制度会計事業計画及び収入支出予算の変更（案）（社会保障・税番号制度準備勘定）について 6 平成 29 事業年度病床転換助成事業特別会計予算、事業計画及び資金計画の変更（案）について 7 平成 29 事業年度特定B型肝炎ウイルス感染者給付金等支給関係特別会計予算、事業計画及び資金計画の変更（案）について 8 保険者との契約の改定（案）について 9 第 18 次審査情報提供（医科）及び第 13 次審査情報提供（歯科）について 10 「支払基金における審査の一般的な取扱い（医科）」の公表（第 4 回）について 11 平成 31 年度新規職員採用計画について 12 東京支部・奈良支部監事監査の結果報告について

3 審査委員及び審査委員会

(1) 年度内異動委員

代表別 区 別	診療担当者	保 険 者	学識経験者
年 度 当 初	83名	83名	83名
解 嘱	12名	10名	7名
委 嘱	12名	9名	7名
年 度 末	83名	83名	83名

(2) 審査委員会開催状況

月 別 区 別	平 成 2 9 年									平 成 3 0 年		
	4月	5月	6月	7月	8月	9月	10月	11月	12月	1月	2月	3月
審査期間	自19日 至25日	自23日 至29日	自21日 至27日	自22日 至28日	自22日 至28日	自20日 至26日	自21日 至27日	自22日 至28日	自16日 至22日	自23日 至29日	自21日 至27日	自21日 至27日
審査実施日数	7	7	7	7	7	7	7	7	7	7	7	7
審査委員数	247	249	249	249	249	249	249	249	249	247	249	249
審査委員一人 当たり取扱件数	20,689	18,855	19,884	19,968	19,635	18,339	18,697	19,255	19,312	20,498	20,320	20,157

備考 「(2)審査委員会開催状況」の審査委員数は、審査委員会会期期間中の人員であり、「(1)異動委員」の年度末とは一致しません。

4 契約の履行状況

種別 月別	協会けんぽ及び船員保険	共済組合				健保組合				感染症による府及び市	生活保護による市及び町村
		合計	主たる事務所	従たる事務所	従に準ずるもの	合計	主たる事務所	従たる事務所	従に準ずるもの		
29年4月	2	32	2	24	6	171	166	5	0	5	35
5月	2	32	2	24	6	171	166	5	0	5	35
6月	2	32	2	24	6	172	167	5	0	5	35
7月	2	32	2	24	6	172	167	5	0	5	35
8月	2	32	2	24	6	171	166	5	0	5	35
9月	2	32	2	24	6	171	166	5	0	5	35
10月	2	32	2	24	6	169	164	5	0	5	35
11月	2	32	2	24	6	169	164	5	0	5	35
12月	2	32	2	24	6	169	164	5	0	5	35
30年1月	2	32	2	24	6	169	164	5	0	5	35
2月	2	32	2	24	6	169	164	5	0	5	35
3月	2	32	2	24	6	169	164	5	0	5	35

備考 上記以外の各法分については、省略しております。

5 保険医療機関（保険薬局）の状況

種別 月別		医科		歯科		調剤		訪問看護ステーション
		保険医療機関	したるもの 保険者の指定	保険医療機関	したるもの 保険者の指定	保険薬局	したるもの 保険者の指定	
29年4月		8,202	0	5,507	0	3,939	0	838
5月		8,247	0	5,518	0	3,950	0	854
6月		8,228	0	5,519	0	3,954	0	854
7月		8,234	0	5,496	0	3,973	0	872
8月		8,235	0	5,506	0	3,960	0	876
9月		8,251	0	5,516	0	3,968	0	890
10月		8,238	0	5,502	0	3,966	0	910
11月		8,232	0	5,510	0	3,972	0	921
12月		8,227	0	5,503	0	3,982	0	925
30年1月		8,218	0	5,487	0	4,003	0	929
2月		8,208	0	5,494	0	3,996	0	927
3月	実数	8,407	0	5,682	0	4,108	0	1,173
	請求数	8,225	0	5,498	0	4,015	0	942

備考 本表は当月中に請求書のあった保険医療機関等の機関数を示したものです。ただし、3月中に掲げた「実数」は当月末の機関数です。

6 平成29年度 種類別診療報酬等確定件数・金額及び対比表

平成29年4月審査分～平成30年3月審査分

種別 管掌別	合計		医科入院		医科入院外		歯科		調剤		食事・生活療養費		訪問看護療養費	
	件数	前年度対比%	件数	前年度対比%	件数	前年度対比%	件数	前年度対比%	件数	前年度対比%	件数	前年度対比%	件数	前年度対比%
協会けんぽ	31,638,040	104.7	277,074	103.7	17,161,289	103.8	4,869,009	105.9	9,306,936	105.7	248,110	103.7	23,732	125.5
船員保険	22,355	100.4	327	105.5	12,103	99.7	3,494	106.2	6,422	98.6	293	105.8	9	-
共済組合	5,947,512	100.7	48,539	100.1	3,265,163	99.8	882,554	102.1	1,747,123	101.6	42,255	100.4	4,133	114.8
健保組合	22,627,405	102.3	176,823	101.0	12,237,990	101.4	3,590,454	103.5	6,646,736	103.4	159,992	101.2	15,602	124.5
医療保険合計	60,235,312	103.4	502,563	102.4	32,676,545	102.5	9,305,511	104.6	17,707,217	104.4	446,650	102.5	43,476	124.1
老人保健	-	-	-	-	-	-	-	-	-	-	-	-	-	-
7割	-	-	-	-	-	-	-	-	-	-	-	-	-	-
9割	-	-	-	-	-	-	-	-	-	-	-	-	-	-
自衛官等	11,799	102.8	151	97.4	6,401	102.1	2,600	104.0	2,637	103.4	144	97.3	10	-
生活介護	7,124,840	101.1	243,156	99.0	3,677,716	100.5	649,231	102.1	2,528,439	101.9	232,472	99.0	26,298	114.6
戦傷病者	-	-	-	-	-	-	-	-	-	-	-	-	-	-
自立支援	1,963,276	106.9	8,298	97.5	1,029,123	106.3	4,434	96.4	831,669	106.4	1,566	97.4	89,752	122.3
児童福祉	4,390	95.6	1,075	96.0	3,313	95.4	-	-	2	-	932	99.5	-	-
原簿医療	14,763	91.4	383	83.4	7,886	89.7	981	89.4	5,410	94.5	368	83.3	103	128.8
精神保健	826	112.7	825	113.2	-	-	1	25.0	-	-	769	111.8	-	-
麻薬取締	-	-	-	-	-	-	-	-	-	-	-	-	-	-
母子保健	3,812	103.3	3,812	103.3	-	-	-	-	-	-	3,361	100.5	-	-
中国残留邦人等	25,403	99.8	563	89.6	14,096	98.1	1,643	98.9	9,081	103.7	526	87.2	20	69.0
感染症	12,204	88.8	1,965	92.2	6,029	88.7	-	-	4,210	87.4	1,032	83.2	-	-
医療観察	1,713	105.8	373	99.5	621	100.6	-	-	301	106.0	-	-	418	121.9
肝炎治療	20,083	88.1	266	67.0	6,886	80.2	-	-	12,931	93.6	-	-	-	-
老人被曝	-	-	-	-	-	-	-	-	-	-	-	-	-	-
特定疾患等	28,825	99.7	305	92.1	18,006	98.9	121	93.1	10,380	101.5	292	94.2	13	68.4
小児慢性	111,404	106.2	8,424	113.7	60,683	104.4	891	140.1	30,584	104.7	6,586	110.1	10,822	113.9
措置等医療	51,399	103.4	1,501	99.3	30,584	103.0	4,740	107.2	14,574	103.5	1,443	99.4	-	-
難病医療	406,775	106.5	11,614	103.7	223,129	105.8	2,018	107.2	156,752	106.8	5,365	82.3	13,262	118.1
特定B型肝炎	912	149.0	1	100.0	911	149.1	-	-	-	-	-	-	-	-
石綿救済	282	103.3	37	100.0	158	109.7	-	-	77	88.5	34	106.3	10	200.0
自治体医療	13,918,912	103.7	107,993	102.7	7,558,303	102.9	1,746,484	106.9	4,506,122	103.9	48,954	102.9	10	-
総計	83,936,930	103.3	893,305	101.5	45,320,390	102.5	11,718,655	104.8	25,820,386	104.1	750,494	101.2	184,194	120.7
協会けんぽ	14,791,177	105.4	107,948	105.4	7,938,421	105.5	2,517,001	107.1	4,224,388	107.7	98,341	105.6	3,419	136.5
船員保険	7,293	106.0	115	99.1	3,773	104.6	1,371	107.5	2,034	104.5	108	105.9	-	-
共済組合	2,901,495	101.6	21,386	102.5	1,594,653	100.8	459,751	102.9	825,160	102.5	18,969	102.1	545	105.4
健保組合	10,927,214	104.7	75,619	104.1	5,874,643	103.8	1,869,266	105.6	3,105,620	106.0	68,354	104.3	2,066	138.9
医療保険合計	28,627,179	105.3	205,068	104.6	15,411,490	104.3	4,847,389	106.1	8,157,202	106.5	185,772	104.7	6,030	133.7
協会けんぽ	12,722,725	102.6	115,849	101.3	6,947,690	101.7	1,812,109	104.2	3,829,912	103.4	98,867	101.2	17,165	124.5
船員保険	11,574	97.6	136	116.2	6,484	96.8	1,720	108.5	3,228	93.2	113	108.7	6	-
共済組合	2,857,194	99.9	24,796	99.0	1,567,508	99.1	396,550	101.3	864,920	101.0	21,020	99.9	3,420	116.6
健保組合	10,192,364	100.1	82,756	98.7	5,539,882	99.2	1,471,181	101.3	3,086,464	101.1	70,158	98.8	12,081	124.4
医療保険合計	25,783,857	101.3	223,537	100.1	14,061,564	100.4	3,681,560	102.7	7,784,524	102.2	190,158	100.2	32,672	123.6
未就学者(母抱)	6,772,528	101.0	80,654	104.2	3,791,094	100.4	503,820	103.5	2,390,071	101.4	63,144	104.7	6,889	125.4
7割	4,217,484	103.1	50,286	102.5	2,312,598	102.3	586,173	103.7	1,265,591	104.4	48,094	102.4	2,836	109.0
前期高齢者	1,606,792	104.5	23,672	105.4	890,893	103.8	190,389	106.4	499,900	105.0	22,626	104.6	1,938	129.7

(注) 1. 合計欄は、食事・生活療養費を除く件数とその対比です。
 2. 老人保健の7割・9割とは給付率の違いであり、7割は65歳以上70歳未満の被保険者と被扶養者及び70歳以上75歳未満の現役並み所得者、一般はそれ以外の者が対象です。
 3. 前期高齢者欄の7割・一般とは給付率の違いであり、7割は65歳以上70歳未満の被保険者と被扶養者等に係る一部負担金等の軽減措置(一部)を含みます。
 4. 表中の「-」は、掲げる数字がないものです。

6 平成29年度 種類別診療報酬等確定件数・金額及び対比表

平成29年4月審査分～平成30年3月審査分

(金額)

種別 管掌別	合計		医科入院		医科入院外		書科		調剤		食事・生活療養費		前年度対比	
	金額 千円	前年度 対比 %	金額 千円	前年度 対比 %	金額 千円	前年度 対比 %	金額 千円	前年度 対比 %	金額 千円	前年度 対比 %	金額 千円	前年度 対比 %	金額 千円	前年度 対比 %
協会けんぽ	397,242,671	104.9	125,934,673	105.5	155,024,773	103.9	46,563,207	105.7	66,579,924	105.1	1,824,340	98.8	1,315,753	129.5
船員保険	349,949	103.6	163,860	98.7	104,963	109.7	35,638	103.2	41,727	108.0	3,270	113.0	491	-
共済組合	65,548,511	101.1	19,363,978	101.8	26,607,568	100.2	7,752,051	102.1	11,336,958	101.6	266,240	93.1	221,715	117.8
健保組合	256,899,903	102.6	75,609,579	102.7	103,045,484	101.6	32,287,381	103.3	44,117,311	104.4	1,035,061	95.3	805,087	122.8
医療保険合計	720,041,033	103.7	221,072,090	104.2	284,782,788	102.7	86,638,277	104.5	122,075,920	104.5	3,128,912	97.1	2,343,046	126.0
老人保健	-	-	-	-	-	-	-	-	-	-	-	-	-	-
7割	-	-	-	-	-	-	-	-	-	-	-	-	-	-
9割	-	-	-	-	-	-	-	-	-	-	-	-	-	-
自衛官等	176,749	102.7	78,464	97.5	53,934	108.6	23,861	105.3	17,957	98.0	1,070	109.1	1,463	-
生活保健	255,634,506	100.3	121,804,818	100.6	68,515,779	99.3	13,002,242	100.8	41,138,532	100.3	8,180,136	97.7	2,993,000	120.8
戦傷病者	-	-	-	-	-	-	-	-	-	-	-	-	-	-
自立支援	41,908,286	105.9	2,264,534	100.5	23,573,785	104.0	41,772	103.9	10,539,965	103.2	47,154	86.5	5,441,076	124.6
児童福祉	224,753	98.3	184,259	98.2	19,341	92.2	-	-	1	-	21,152	105.1	-	-
原簿医療	391,287	96.2	161,439	94.3	121,623	93.1	10,377	99.0	80,490	103.4	10,549	86.4	6,809	163.2
精神保健	359,069	110.1	332,853	110.5	-	-	5	14.0	-	-	26,212	105.2	-	-
麻薬取締	-	-	-	-	-	-	-	-	-	-	-	-	-	-
母子保健	534,519	106.0	476,518	106.2	-	-	-	-	-	-	58,001	104.5	-	-
中国残留邦人等	768,965	93.7	295,328	85.5	268,338	98.9	33,143	91.5	154,415	105.8	15,855	84.0	1,886	79.0
感染症	495,051	89.8	422,143	90.3	26,389	98.2	-	-	12,561	88.2	33,957	79.9	-	-
医療観察	694,591	98.3	576,670	97.2	85,173	103.3	-	-	6,736	76.5	-	-	26,012	119.3
肝炎治療	469,740	71.5	14,759	57.9	150,077	62.4	-	-	304,905	78.1	-	-	-	-
老人被曝	-	-	-	-	-	-	-	-	-	-	-	-	-	-
特定疾患等	145,904	99.3	17,635	93.5	77,875	98.9	499	121.6	47,228	102.7	2,537	94.4	130	49.4
小児慢性	2,426,010	100.5	650,809	97.0	1,026,743	98.9	3,426	92.6	488,767	103.5	30,637	87.1	225,628	116.8
措置等医療	1,121,005	100.2	648,612	97.8	278,623	105.1	45,413	97.4	102,277	105.7	46,079	98.6	-	-
難病医療	8,115,074	115.6	1,494,118	107.1	2,727,826	113.9	8,521	101.3	2,961,613	115.1	60,126	102.0	862,870	146.8
特定B型肝炎	4,460	144.4	-	-	4,458	144.6	-	-	-	-	-	-	-	-
石綿救済	18,147	139.7	8,305	113.8	7,754	196.7	-	-	1,105	84.5	426	110.3	557	-
自治体医療	30,391,847	104.8	4,979,779	102.5	13,239,978	103.6	4,224,382	109.3	7,680,353	106.3	267,270	102.5	85	-
総計	1,063,920,996	103.0	355,483,134	102.8	394,960,484	102.2	104,031,918	104.2	185,612,826	103.6	11,930,073	97.5	11,902,561	125.1
協会けんぽ	177,044,692	106.2	49,679,148	106.6	70,262,480	105.5	24,737,927	106.6	31,512,489	106.8	661,548	102.1	191,100	140.4
船員保険	138,728	105.2	65,807	91.8	42,092	132.5	14,830	100.9	14,881	118.0	1,117	106.7	-	-
共済組合	32,321,435	101.9	8,760,590	102.1	13,335,395	101.2	4,136,883	102.7	5,942,051	103.1	116,672	94.6	29,844	108.2
健保組合	124,403,390	105.2	33,454,186	104.9	50,246,077	104.3	17,690,955	104.8	22,474,259	107.8	433,024	99.1	104,890	142.1
医療保険合計	333,908,245	105.4	91,959,732	105.6	133,886,044	104.6	46,580,596	105.5	59,943,680	106.8	1,212,360	100.3	325,834	137.2
協会けんぽ	142,059,151	103.2	45,426,120	103.1	55,934,953	102.4	16,200,276	104.4	22,926,562	103.9	682,037	96.3	889,204	131.4
船員保険	118,014	94.7	41,317	88.6	44,641	97.5	15,354	104.7	15,476	94.0	1,144	107.4	84	-
共済組合	29,741,136	101.1	9,356,624	103.0	11,911,964	99.6	3,359,957	101.7	4,827,806	100.8	125,180	93.6	179,604	117.8
健保組合	105,448,090	100.3	31,870,460	100.2	42,718,943	99.2	12,502,333	101.6	17,319,604	101.7	439,094	93.0	597,656	122.9
医療保険合計	277,366,391	101.9	86,674,522	102.0	110,610,501	100.8	32,077,919	103.0	45,089,447	102.7	1,247,455	94.8	1,666,547	126.7
未就学者(再掲)	75,309,452	102.6	30,377,570	105.3	29,687,895	100.2	4,622,076	104.1	9,894,198	100.1	277,363	97.5	450,350	130.4
7割	73,753,799	103.2	28,570,170	106.1	27,370,922	101.2	5,674,533	103.4	11,513,040	100.9	431,058	95.9	194,075	108.8
9割	35,012,598	103.9	13,867,667	105.7	12,915,320	102.3	2,305,229	105.7	5,529,753	102.7	238,039	96.2	156,590	121.8

(注) 1. 老人保健の7割・9割とは給付率の違いであり、7割は一定以上所得者、9割はそれ以外の者が対象です。
 2. 前期高齢者欄の7割・一般とは給付率の違いであり、7割は65歳以上70歳未満の被保険者と被扶養者及び70歳以上の75歳未満の現役並み所得者、一般はそれ以外の者が対象です。
 なお、前期高齢者欄の7割・一般とは給付率の違いであり、7割は65歳以上70歳未満の被保険者と被扶養者及び70歳以上の75歳未満の現役並み所得者、一般はそれ以外の者が対象です。
 3. 数値は、突合点検による原簿査結果を反映したものです。
 4. 表中の「-」は、掲げる数字がないもの、「…」は前年度で乖離(500%以上)があるものです。

7 平成29年度 月別取扱件数及び金額

月別	種別	審査及び支払										取扱					の		
		総計	医療保険	老人保健	自衛官等	生活保護	戦傷病者	自立支援	児童福祉	原爆	医療	精神保健	麻薬	取	母子	保	健		
		件	件	件	件	件	件	件	件	件	件	件	件	件	件	件	件	件	
総計		83,936,930	60,235,312	-	11,799	7,124,840	-	1,963,276	4,390	14,763	826	-	-	-	-	-	-	-	
29年 4月		7,407,110	5,323,827	-	867	600,143	-	161,084	416	1,288	77	-	-	-	-	-	-	-	
5月		6,744,191	4,850,936	-	912	583,273	-	157,594	330	1,268	64	-	-	-	-	-	-	-	
6月		7,083,121	5,069,861	-	1,253	598,920	-	160,090	346	1,277	58	-	-	-	-	-	-	-	
7月		7,034,602	5,034,368	-	1,004	598,900	-	160,416	360	1,253	80	-	-	-	-	-	-	-	
8月		6,915,031	4,957,361	-	897	596,325	-	165,769	373	1,266	71	-	-	-	-	-	-	-	
9月		6,433,089	4,646,807	-	1,096	584,307	-	158,229	373	1,197	74	-	-	-	-	-	-	-	
10月		6,632,758	4,768,450	-	859	592,545	-	161,717	367	1,208	82	-	-	-	-	-	-	-	
11月		6,871,985	4,916,260	-	854	599,403	-	166,664	379	1,242	79	-	-	-	-	-	-	-	
12月		6,912,214	4,943,620	-	817	598,133	-	165,191	363	1,210	66	-	-	-	-	-	-	-	
30年 1月		7,349,252	5,257,166	-	1,093	600,786	-	170,153	346	1,204	64	-	-	-	-	-	-	-	
2月		7,297,493	5,260,700	-	1,112	588,105	-	170,205	377	1,197	59	-	-	-	-	-	-	-	
3月		7,256,084	5,205,956	-	1,035	594,000	-	166,224	360	1,153	52	-	-	-	-	-	-	-	

月別	種別	審査及び支払										取扱					の		
		総計	医療保険	老人保健	自衛官等	生活保護	戦傷病者	自立支援	児童福祉	原爆	医療	精神保健	麻薬	取	母子	保	健		
		千円	千円	千円	千円	千円	千円	千円	千円	千円	千円	千円	千円	千円	千円	千円	千円	千円	
総計		1,063,920,996	720,041,033	-	176,749	255,634,506	-	41,908,286	224,753	391,287	359,069	-	-	-	-	-	-	-	
29年 4月		93,088,823	63,519,348	-	14,657	21,795,699	-	3,546,313	17,304	34,372	30,049	-	-	-	-	-	-	-	
5月		84,564,996	57,230,085	-	12,942	20,296,383	-	3,371,322	15,423	30,224	30,305	-	-	-	-	-	-	-	
6月		88,186,806	59,176,250	-	15,584	21,760,129	-	3,459,407	16,363	34,674	28,327	-	-	-	-	-	-	-	
7月		88,600,665	60,048,196	-	21,166	21,286,107	-	3,448,096	19,605	35,141	35,161	-	-	-	-	-	-	-	
8月		88,404,831	59,630,840	-	15,869	21,509,825	-	3,506,761	17,146	30,553	38,702	-	-	-	-	-	-	-	
9月		87,646,738	58,846,280	-	17,988	21,718,843	-	3,458,670	22,920	32,945	36,479	-	-	-	-	-	-	-	
10月		86,244,052	58,147,791	-	15,257	21,029,471	-	3,460,076	20,130	26,935	35,255	-	-	-	-	-	-	-	
11月		89,295,336	60,073,922	-	14,431	21,777,834	-	3,596,018	18,547	34,565	36,031	-	-	-	-	-	-	-	
12月		88,178,731	59,511,491	-	12,979	21,331,495	-	3,527,166	21,429	35,546	26,277	-	-	-	-	-	-	-	
30年 1月		91,466,714	62,651,230	-	12,498	21,022,176	-	3,628,876	18,804	33,181	26,159	-	-	-	-	-	-	-	
2月		90,551,286	61,213,681	-	12,873	21,732,692	-	3,592,483	18,918	31,604	24,899	-	-	-	-	-	-	-	
3月		87,692,019	59,991,919	-	10,505	20,373,851	-	3,313,097	18,164	31,547	11,425	-	-	-	-	-	-	-	

(注) 1. 数値は、突合点検による原審査結果を反映したものです。
 2. 表中の「-」は、掲げる計数がないものです。

7 平成 29 年度 月別取扱件数及び金額

種別 月別	普 査 及 び 支 払 事 務 を 取 扱 う も の													
	中国残留邦人等 件	特定疾患等 件	小児慢性 件	措置等 件	医療 件	難病 件	療養 件	特定B型肝炎 件	老人被爆 件	感染症 件	医療報酬 件	肝炎 件	石綿 件	救済 件
総計	25,403	28,825	111,404	51,399	406,775	912	-	12,204	1,713	20,083	282	13,918,912		
29年 4月	2,275	2,491	9,987	4,880	34,417	72	-	1,101	140	1,939	32	1,261,757		
5月	2,161	2,372	8,724	3,861	32,096	65	-	1,046	120	1,659	23	1,097,488		
6月	2,227	2,404	9,030	4,550	33,182	94	-	1,033	144	1,698	29	1,196,587		
7月	2,133	2,448	9,047	4,657	34,402	66	-	951	144	1,820	18	1,182,209		
8月	2,098	2,438	9,301	4,123	35,226	64	-	929	141	1,650	27	1,136,677		
9月	1,960	2,338	10,009	3,463	35,743	56	-	1,001	147	1,666	21	984,269		
10月	2,096	2,399	8,686	4,174	35,508	84	-	1,008	147	1,666	22	1,051,453		
11月	2,118	2,374	9,063	4,221	34,706	73	-	1,061	150	1,652	21	1,131,340		
12月	2,173	2,379	9,329	4,204	35,173	81	-	1,016	135	1,589	17	1,146,361		
30年 1月	2,116	2,414	9,789	4,357	37,211	88	-	991	157	1,648	33	1,259,283		
2月	2,094	2,419	9,286	4,387	28,788	85	-	1,045	147	1,551	16	1,225,579		
3月	1,952	2,349	9,153	4,522	30,323	84	-	1,022	141	1,545	23	1,245,909		

種別 月別	普 査 及 び 支 払 事 務 を 取 扱 う も の													
	中国残留邦人等 千円	特定疾患等 千円	小児慢性 千円	措置等 千円	医療 千円	難病 千円	療養 千円	特定B型肝炎 千円	老人被爆 千円	感染症 千円	医療報酬 千円	肝炎 千円	石綿 千円	救済 千円
総計	768,965	145,904	2,426,010	1,121,005	8,115,074	4,460	-	495,051	694,591	469,740	18,147	30,391,847		
29年 4月	69,283	13,027	215,049	106,297	650,435	320	-	41,387	62,832	51,405	1,910	2,880,600		
5月	61,341	12,220	192,594	101,098	622,577	280	-	34,161	56,603	41,807	814	2,424,321		
6月	62,117	12,326	187,432	97,525	630,055	488	-	41,975	58,187	40,309	2,438	2,523,378		
7月	59,180	13,011	195,990	100,261	650,693	316	-	45,815	56,981	43,934	924	2,493,826		
8月	70,436	12,237	208,334	95,901	674,286	296	-	38,880	57,516	39,366	648	2,421,394		
9月	65,643	12,534	203,892	88,302	680,812	263	-	52,187	61,356	38,164	837	2,265,229		
10月	68,515	11,933	190,852	82,002	681,263	416	-	35,012	54,730	37,258	1,182	2,311,854		
11月	60,990	12,014	205,484	90,342	714,052	357	-	49,513	60,462	38,230	649	2,460,297		
12月	62,084	11,157	210,209	76,446	716,764	421	-	36,471	57,357	35,126	529	2,460,295		
30年 1月	66,030	11,719	203,498	95,925	755,064	372	-	37,032	58,383	34,668	5,847	2,763,337		
2月	65,289	11,719	213,810	96,728	647,554	494	-	41,904	57,669	33,119	1,023	2,694,561		
3月	58,056	12,008	198,865	90,177	691,520	446	-	40,713	52,515	36,354	1,347	2,692,755		

(注) 1. 数値は、突合点検による原審査結果を反映したものです。
2. 表中の「-」は、掲げる計数がないものです。