

# 事業概要

平成30年度

社会保険診療報酬支払基金山口支部

# 目 次

1	事業概況 .....	1
2	幹事・参与及び幹事会 .....	13
3	審査委員及び審査委員会 .....	18
4	契約の履行状況 .....	19
5	保険医療機関（保険薬局）の状況 .....	20
6	平成30年度種類別診療報酬等確定件数・金額及び対比表 .....	21
7	平成30年度月別取扱件数及び金額 .....	23

備考 本概要中「医療保険」として一括記載した計数は、協会けんぽ、船員保険、共済組合及び健保組合の合計を示したものである。

# 1 事業概況

## (1) 一般状況

社会保険診療報酬支払基金（以下「支払基金」という。）は、これまで国民の皆様にご信頼される審査支払の専門機関として、診療報酬の「適正な審査」と「迅速な支払」を通じ、医療保険制度を支えることを基本理念に掲げ取り組んできた。

一方、急速な高齢化の進行や医療の高度化等により医療費は増大を続けており、医療保険制度の持続可能性が問われる中で、診療報酬の審査支払の分野においても、ICT を最大限活用しつつ、これまで以上に効率的な事業運営と業務品質の向上を追求することが求められ、平成 29 年 7 月、厚生労働省とともに「支払基金業務効率化・高度化計画・工程表」を策定し、また、改革の歩みをより確かなものとするため、平成 30 年 3 月には「審査支払機関改革における支払基金での今後の取組」を公表し、今後の改革の具体的な取組内容を明らかにしたところであり、これに沿って改革を推進していくこととした。

平成 30 年度における山口支部の事業運営については、改革項目の中で「平成 30 年度に実施すべき取組」を着実に進めると同時に、現行の業務処理体制の下で改革の方向性を踏まえつつ、「適切な審査を効率よく実施する」という基本姿勢に基づき、「従前より進めている取組」をさらに推進していくこととした。

審査の充実等については、審査結果に関する説明責任等、審査の信頼性の向上に取り組むとともに、コンピュータチェックのある再審査査定の撲滅として、再審査再発防止ツール・事務点検記録票（電子点検録）を活用し、原審査において審査事務を徹底し、審査事務充実グループで行っている再審査防止管理表に基づき算定ルール分の撲滅、算定ルール以外の半減を目指すほか、保険者をはじめとする関係者から求められている審査に係る差異の解消につなげるよう努めてきた。

また、効率的な事業運営及び事故防止の取組として、職員一人ひとりの創意工夫と KPT 手法を用いた業務の振り返りを活かし、更なる効率化及び業務改善を図った。

これらの支払基金業務が円滑に運営できたことは、保険者団体及び診療関係団体等関係方面のご理解とご協力によるものと感謝申し上げます。

## (2) 山口支部における取組状況

### ア 電子レセプトの請求及び普及状況

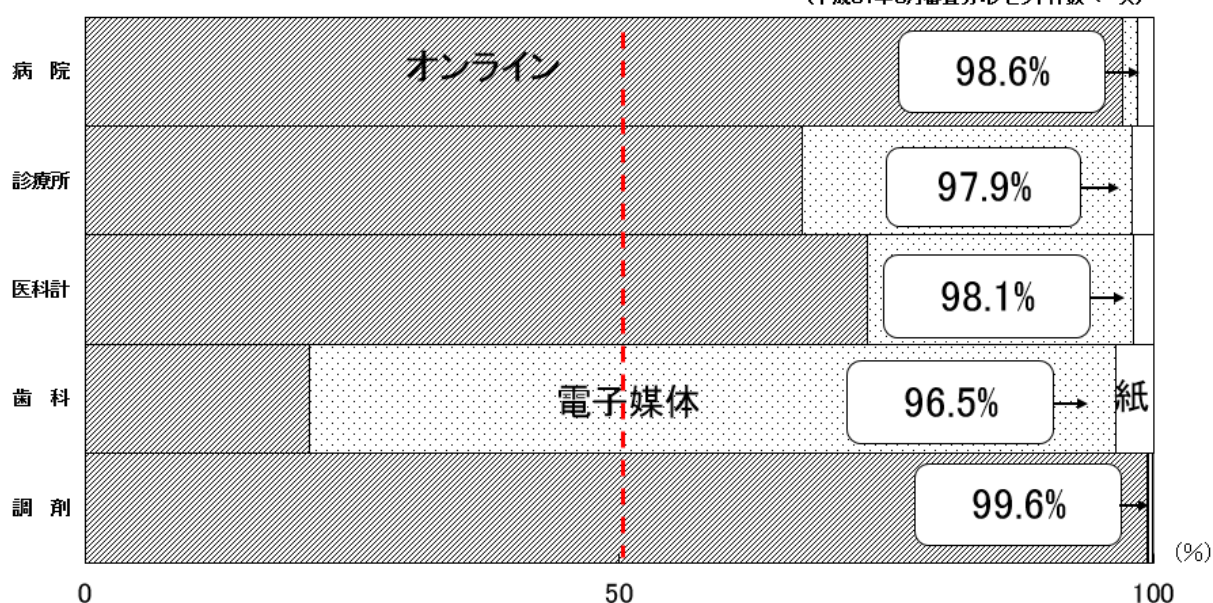
平成31年3月審査分における電子レセプトによる請求状況は、請求件数ベースの合計で98.4%（医科98.1%、歯科96.5%、調剤99.6%）であり、前年度末と比較して0.4%（医科0.5%、歯科0.5%、調剤0.2%）増加している。

また、請求機関ベースでは、合計で94.4%（医科95.2%、歯科87.7%、調剤99.1%）であり、前年度末と比較して0.7%（医科0.3%、歯科0.9%、調剤1.1%）増加している。

なお、請求件数ベースでの普及率の詳細は、次表のとおりである。

### 電子レセプトの普及率

(平成31年3月審査分:レセプト件数ベース)



### イ オンラインによる請求前資格確認の普及の取組

資格関係誤りレセプトに係る保険者及び保険医療機関等の事務処理負担の軽減を図ることを目的として、前年度に引き続き、保険者等との打合せにおいて、オンラインによる請求前資格確認について具体的なメリット等を説明し普及に取り組んだ。

なお、平成31年1月、新たに1健康保険組合から開始届の提出を受け、平成31年3月末日現在で、県内7健保組合のうち4健保組合となり、全国健康保険協会山口支部と共済組合を合わせると全体で12保険者という状況である。

### ウ 資格関係誤りレセプト発生防止の取組

平成30年度においても、資格関係誤りレセプト発生防止強化月

間を設定し、資格関係誤りレセプトが発生した医療機関に訪問するとともに広報誌を活用し、誤りの未然防止に取り組んだ。

また、幹事会及び関係方面への訪問において状況説明を行うなど理解と協力を求めた。

(P9 表1参照：理由別再審査等調整状況)

## エ 適正なレセプトの提出の促進

事務的な誤り等が発生している保険医療機関等に対しては、電話連絡、文書連絡による改善要請を行うほか、誤りの多い病院等に対する来所懇談（返戻発送物を受け取りに来られた時に当月分の事例等により説明）や訪問懇談（平成30年11月に4病院に実施）により保険診療ルールの周知を行うなど適正なレセプトの提出の促進に努めた。

## オ 審査事務

### (7) 審査事務

審査事務については、受付締日翌日から受付業務、再審査後事務を含めた審査委員会上程までの期間を9日間以上確保したうえで、電子事務点検記録表を活用し、過去の誤請求事例など点検対象項目を明確に定め、業務処理日程表に実施日及び点検の優先順位を明記するとともに、担当審査委員の出席予定日を事前に把握し計画的に審査事務を実施した。

### (4) 重点対象医療機関の選定

単月点検、突合点検及び縦覧点検における審査実績を検証し、点検区分ごとに重点対象医療機関を選定の上、電子レセプトについては、コンピュータチェックの対象となった項目の適否を的確に判断し、コンピュータチェックの対象とならない項目は保険医療機関（診療科）の特性を踏まえ、レセプト電算処理システムの審査支援機能を活用した審査事務を実施した。

### (7) 臓器に着目した診療科分担

平成28年10月からは、消化器内科と消化器外科など同一臓器に着目した診療科分担のグループ体制とし、平成30年度においても、審査委員間及び職員間の連携を図り、専門的な知識を向上させるよう努めた。

### (2) DPC 審査事務補助ツールの活用

医療機関から請求されたレセプトデータをDPC審査事務補助ツールに取り込み、診断群分類とコーディングデータが一致していない事例を抽出し、出来高で請求すべき事例の確認を実施した。

#### カ 審査委員と職員の連携強化

審査委員より医学的見地から審査事務に対する着眼点の指示・助言を受けることを目的として、審査委員会の平日開催日の午後及び休日開催における応需を審査事務担当職員が輪番で実施し、審査委員と職員の連携強化に努めた。

#### キ 審査委員間及び支部間の差異の解消

審査に関する苦情相談等窓口に照会のあった事例については、審査委員会と連携を図り適切に対応し、審査に関する支部間差異解消のための検討委員会における検討事例のうち、他支部と取扱いが一致しない事例について、支部審査上の取扱いを検証し差異解消に努めた。

#### ク 職員研修

審査事務能力向上への取組として、主任審査委員等による医学講習会及び毎月の審査委員会における協議事項等について、審査委員会担当職員から審査事務担当職員へ解説するなど、情報の共有化を図った。

また、審査実務研修受講者からの伝達研修、その後の理解度の把握実施後のフォローアップ研修の実施により、審査事務能力の向上に努めた。

#### ケ 再審査査定割合の減少

点検条件の整理・拡充を図り、コンピュータチェックを充実させることにより、原審査査定点数に占めるコンピュータチェックの寄与率を向上させるとともに、過去の原審査・再審査事例を参考として医療機関別に審査支援機能を活用した点検を行うなど原審査の充実を図り、また、平成 30 年 11 月から各支部に提供された再審査アシストツールを活用し、同じ再審査査定を繰り返さないための取組を行うなど、再審査査定割合の減少に努めた。

#### コ 審査状況

単月点検・突合点検・縦覧点検別の審査状況について、平成 30 年度も引き続き公表した。

(P 10 表 2 参照：平成 30 年度審査状況)

#### サ 地方単独医療費助成事業の受託

平成 18 年 4 月から支払基金で受託可能となった医療費助成事業

(地方単独事業)に係る審査支払については、引き続き、各市町に対し電話連絡を行い、パンフレット等を持参のうえ、訪問懇談を実施した。

特に、山口県をはじめ防府市、柳井市等に訪問し、意見交換等を行い、理解と協力を求めた。

また、保険者との打合せ会等においても、他支部の受託状況、支払基金における地方単独事業の受託経緯、業務内容の説明を行った。

## シ 関係者団体等との打合せ状況

### (7) 保険者団体

平成30年11月に共済組合、健康保険組合及び自衛官等との合同打合せ会を開催し、支払基金の事業概要及び取組状況の説明並びに意見交換を行い支払基金の取組に対する理解と協力を求めた。

### (4) 協会けんぽ山口支部

平成30年12月に協会けんぽ山口支部との打合せ会を開催し、支払基金の事業概要及び取組状況の説明並びに意見交換を行い、支払基金の取組に対する理解と協力を求めた。

また、毎月1回、医科・歯科別にレセプト点検員との打合せ会を開催し、再審査請求事例に対する再審査結果について、結果理由等を的確に説明する等、担当者間の連携を密に行うことにより、保険者の理解と再審査請求の減少に努めた。

### (6) 健保連山口連合会

平成30年7月に健保連山口連合会との事務打合せ会において、再審査の原審どおり事例に対する説明及び質問に対する回答並びに意見交換を行い、支払基金の取組に対する理解と協力を求めた。

### (2) 山口県東部地区医事連絡協議会(9医療機関)及び西部地区病院(7病院)との集団懇談

平成30年11月に山口県東部地区医事連絡協議会との打合せ会、平成31年2月に西部地区病院との集団懇談を開催し、支払基金の概要を説明するとともに、事前質問に対する回答、支払基金からの連絡事項及び画面による審査事務のデモンストレーションを行い、支払基金の取組に対する理解を求めるとともに、適正なレセプト提出を求めた。

## ス 広報活動の充実

支払基金の存在意義が理解されるよう、関係方面との打合せ会

等において支払基金の事業運営及び役割等について説明した。

#### セ 情報セキュリティ関係

支払基金の業務は診療内容など重要な個人情報膨大に取扱っていることから、これらの情報保護対策を体系的に取りまとめた「社会保険診療報酬支払基金情報セキュリティポリシー」（平成16年4月制定）に基づき、適正な管理を行った。

また、職員及び新任審査委員等に対して、研修及び教育・訓練を実施する等、コンプライアンスに係る認識の徹底を図り、組織としての倫理観の向上に努めた。

#### (3) 幹事会の運営状況

幹事会は保険者代表、被保険者代表、診療担当者代表及び公益代表からそれぞれ2名の計8名の幹事、4名の参与で構成し、原則、毎月第2水曜日を定例会として開催した。

また、幹事会では、定款の定めるところによる事業状況報告と業務全般にわたっての報告、説明を行うとともに、支部の業務運営に関する必要事項及び当面の諸問題について活発な協議を行い、幹事・参与の理解と協力により円滑に運営された。

#### (4) 審査委員会の運営状況

##### ア 審査委員会

審査委員会は、診療担当者代表、保険者代表及び学識経験者の三者からそれぞれ24名の計72名（医科58名、歯科11名、調剤3名）で構成し、そのうち主任審査委員は10名（医科9名、歯科1名）である。

審査は、第一次審査と第二次審査に区分され、毎月、概ね20日以降に5日間を会期として開催し、最終日に第二次審査を開催した。

また、審査委員会の会期に土曜・日曜を含め、審査従事時間の確保に努めるとともに、職員による審査応需態勢を整え、審査の充実を図った。

第一次審査は、保険医療機関の請求内容に着目した「適切な重点審査区分の設定」及び「適正な審査分担」を行い、原審査の充実に努めた。

第二次審査は、会期の最終日に開催し、当月の審査決定を行うほか、第一次審査において付議された事案の合議、審査専門部会及び再審査部会における協議事項の報告を行うとともに、翌月の審査委員会日程や広報誌の掲載記事などの協議を行った。



なお、その他、審査上における諸問題についても併せて合議を行い、周知徹底を図った。

#### イ 審査運営委員会

審査運営委員会は、審査委員会の初日に前期運営委員会、会期後に後期運営委員会を開催した。

前期運営委員会では、主に審査委員会の運営及び審査方法並びにその他審査全般に関する重要な事項について協議した。

後期運営委員会では、審査結果の確認に関する事項及び保険医療機関への文書連絡事項等を協議し、審査委員会の円滑な運営、以降の審査への反映を図った。

#### ウ 審査研究会

審査研究会は、毎月、第二次審査終了後に開催し、審査上必要な事項、審査に関する諸規程、通知、通達、疑義解釈の周知、審査事例の研究、再審査査定事例の検討及び特別審査委員会における審査結果の報告を行うことにより、審査委員間の差異解消を図り、審査の充実に努めた。

#### エ 審査専門部会

審査専門部会は、請求点数 8 万点以上で、特別審査委員会対象レセプト以外の高点数レセプトを対象とし、当該レセプトに添付されている症状詳記及び日計表を参考に適正な審査を実施した。

#### オ 再審査部会

再審査部会は、原則として毎月月初めに開催し、保険者及び保険医療機関等から再審査請求のあったレセプトについて、適正な審査を実施し、その結果については、直近の第二次審査及び審査研究会で報告することにより、以降の審査に反映させた。

### (5) 診療報酬等の収入状況

#### ア 委託金

平成 30 年度の委託金については、1 保険者に対して追加請求となり、追加請求の収納は平成 30 年 4 月末日までに完了した。

#### イ 診療（調剤）報酬等

保険者及び実施機関からの診療報酬及び事務費については、納期の月末までに全て納入された。

(6) 診療（調剤）報酬の支払状況

診療（調剤）報酬の支払については、原則、保険医療機関等から請求のあった翌月 21 日に完了した。

(7) 取扱件数・金額の状況

平成 30 年度の取扱件数は 10,407,873 件（1 か月平均 867,323 件）、金額は 123,562,422 千円（1 か月平均 10,296,868 千円）で、前年度対比は、件数で 100.6%、金額は 100.8%であった。

取扱件数・金額の状況

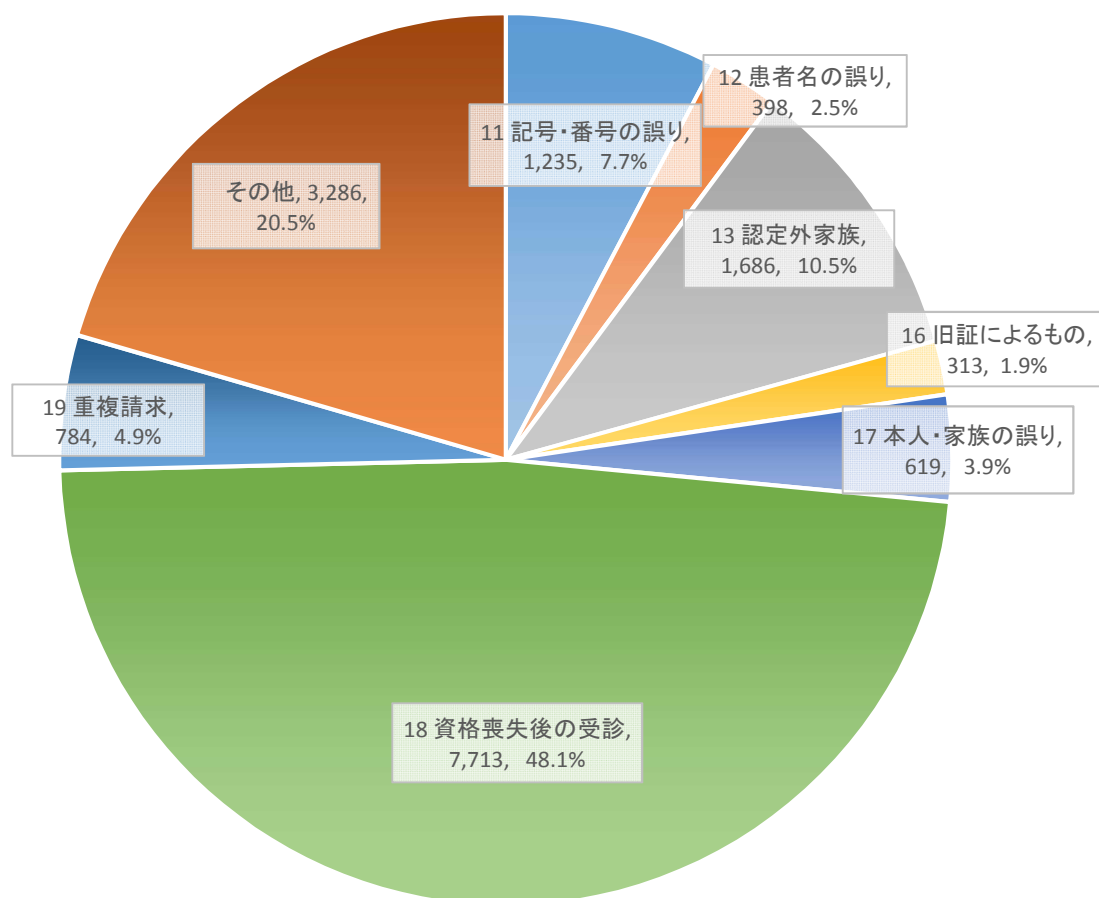
年度 \ 区分	件数	前年度対比	指数	金額 (千円)	前年度対比	指数
平成 28 年度	10,248,949	103.4	100.0	121,936,496	100.5	100.0
平成 29 年度	10,344,923	100.9	100.9	122,549,015	100.5	100.5
平成 30 年度	10,407,873	100.6	101.6	123,562,422	100.8	101.3

( P 11 表 3 参照：確定件数・確定金額の推移)

## 理由別再審査等調整状況（平成30年4月処理～平成31年3月処理）

区分	再審査等請求理由(コード)	合計	月当り件数	理由別比率(%)	順位
資	11 記号・番号の誤り	1,235	103	7.7%	4
	12 患者名の誤り	398	33	2.5%	7
	13 認定外家族	1,686	141	10.5%	3
	14 該当者なし	374	31	2.3%	8
	15 保険者番号と記号の不一致	44	4	0.3%	12
	16 旧証によるもの	313	26	1.9%	9
	17 本人・家族の誤り	619	52	3.9%	6
格	18 資格喪失後の受診	7,713	643	48.1%	1
	19 重複請求	784	65	4.9%	5
	20 給付対象外傷病(業務上)	289	24	1.8%	10
	21 給付対象外傷病(全て適用外)	1	0	0.0%	13
	22 老人保健・国保該当	1	0	0.0%	14
	23 給付期間満了	107	9	0.7%	11
	24 その他	2,470	206	15.4%	2
合 計		16,034	1,337	100.0%	

## 理由別再審査等調整割合



## 平成30年度審査状況

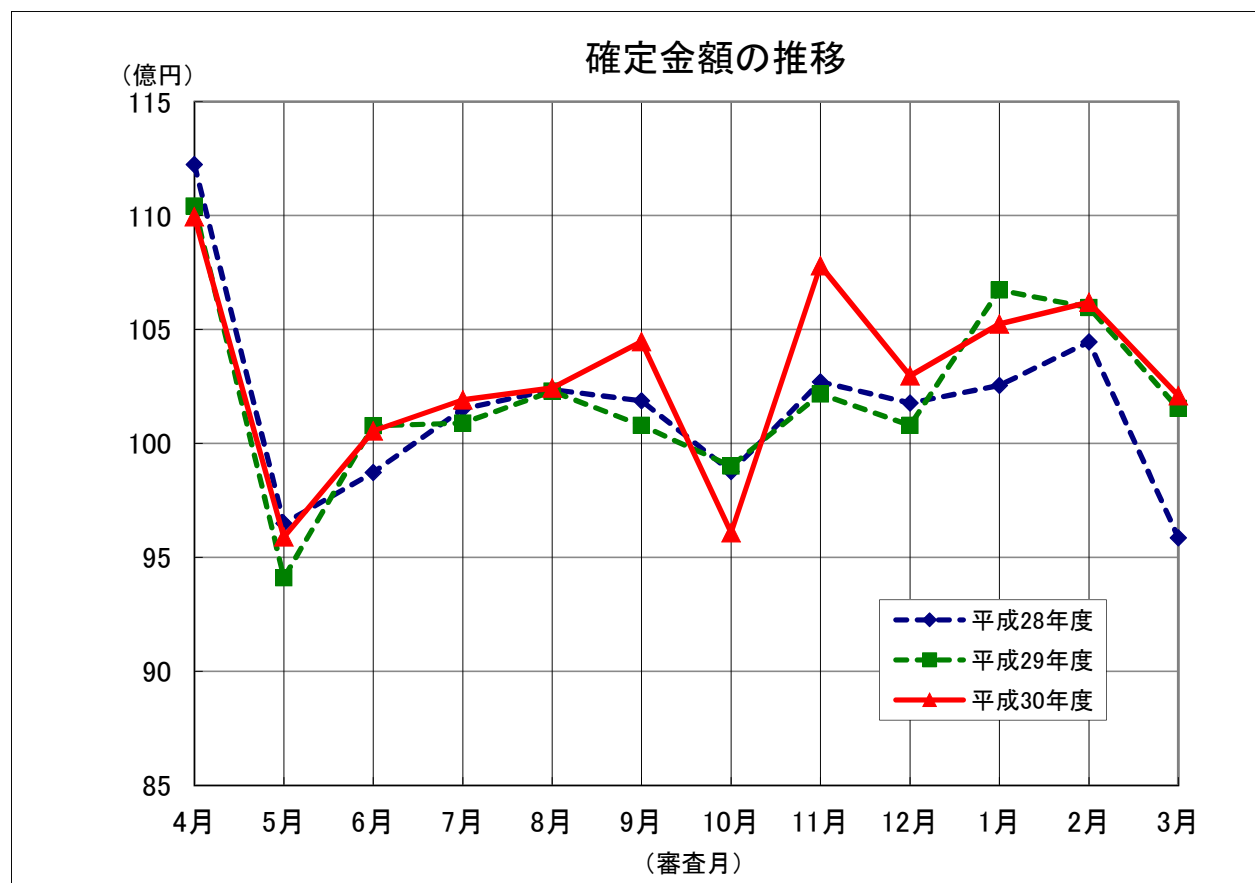
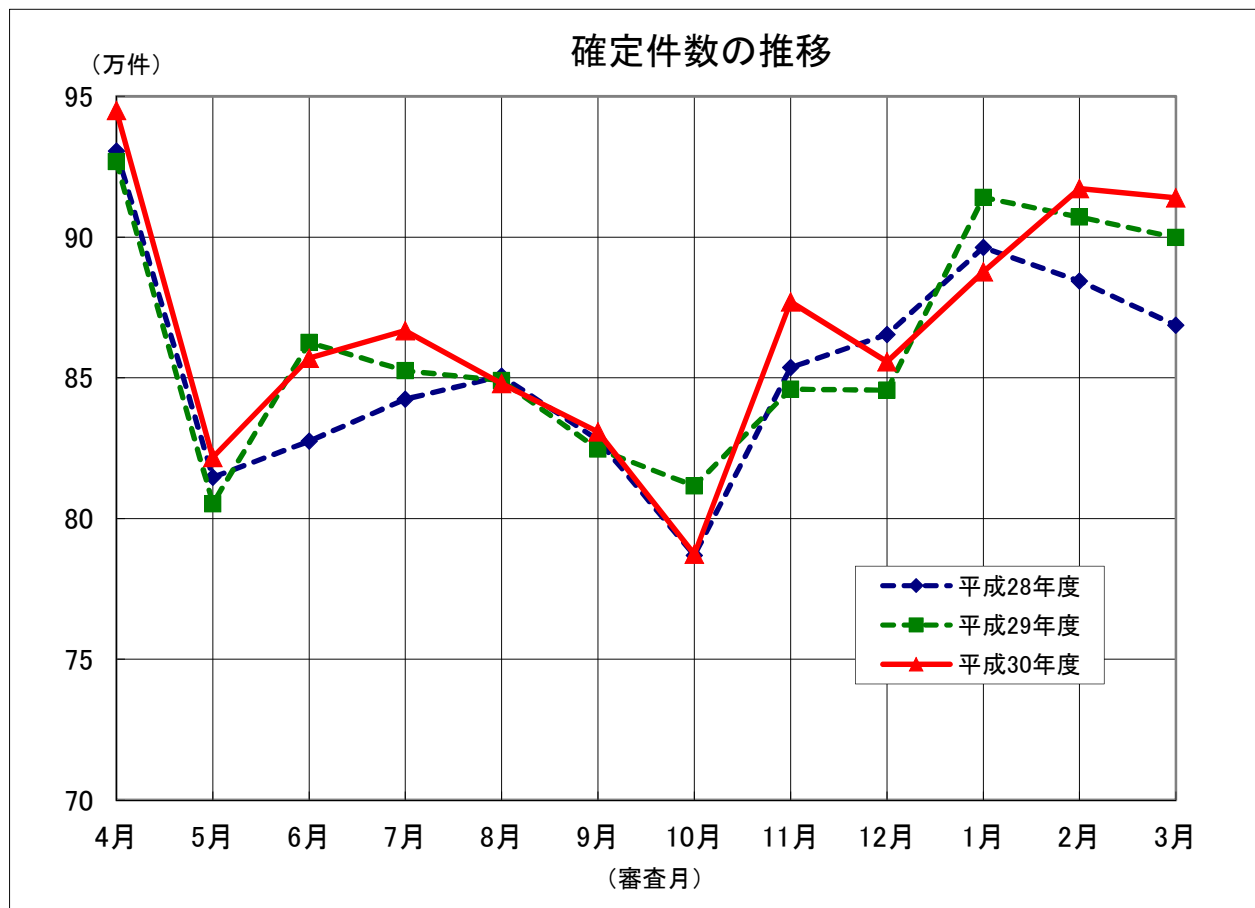
平成30年4月審査分～平成31年3月審査分

処理区分		全管掌分								
		件数	請求1万件 当たり件数	点数	請求1万点 当たり点数	対前年増減率				
						件数	請求1万件 当たり件数	点数	請求1万点 当たり点数	
(件)	(件)	(千点)	(点)	(%)	(%)	(%)	(%)			
原 審 査	請求	6,881,629	-	13,144,537	-	0.4	-	0.9	-	
	査定	39,429	57.3	14,891	11.3	8.6	8.2	▲ 16.5	▲ 17.3	
	単月点検分	28,700	41.7	12,337	9.4	6.6	6.2	▲ 12.8	▲ 13.6	
	突合点検分	7,095	10.3	1,550	1.2	17.9	17.4	▲ 41.6	▲ 42.2	
	縦覧点検分	3,634	5.3	1,004	0.8	8.3	7.9	▲ 3.5	▲ 4.4	
保 険 者 等 の 申 出 に よ る 調 整	保 険 者	原審どおり	75,576	110.0	-	-	▲ 2.8	▲ 3.5	-	-
		単月点検分	42,949	62.5	-	-	▲ 1.9	▲ 2.6	-	-
		突合点検分	16,042	23.3	-	-	▲ 9.5	▲ 10.2	-	-
		縦覧点検分	16,585	24.1	-	-	2.0	1.3	-	-
		査定	8,726	12.7	3,918	3.0	▲ 11.1	▲ 11.8	28.1	26.6
		単月点検分	3,232	4.7	1,902	1.5	▲ 1.6	▲ 2.3	88.2	85.9
		突合点検分	2,517	3.7	445	0.3	▲ 23.8	▲ 24.4	▲ 11.4	▲ 12.5
		縦覧点検分	2,977	4.3	1,571	1.2	▲ 7.8	▲ 8.4	1.7	0.4
		審査返戻	308	0.4	7,641	5.8	▲ 2.2	▲ 2.9	2.4	1.1
		単月点検分	104	0.2	4,053	3.1	▲ 23.0	▲ 23.5	27.3	25.7
		突合点検分	-	-	-	-	-	-	-	-
		縦覧点検分	204	0.3	3,588	2.7	14.0	13.1	▲ 16.1	▲ 17.1
	計	84,610	123.1	-	-	▲ 3.7	▲ 4.4	-	-	
	医 療 機 関	原審どおり	368	0.5	-	-	6.7	5.9	-	-
		査定	368	0.5	▲ 304	▲ 0.2	12.5	11.7	▲ 33.8	▲ 34.6
		計	736	1.1	-	-	9.5	8.7	-	-
	資 格 返 戻 等	資格返戻	11,861	17.2	43,946	33.4	▲ 10.2	▲ 10.6	▲ 6.2	▲ 7.1
		事務返戻	1,318	1.9	3,568	2.7	▲ 25.5	▲ 25.8	▲ 92.0	▲ 92.1
		その他	6,532	9.5	94,740	72.1	8.1	7.7	▲ 8.5	▲ 9.4
	査定・返戻等の合計(点数)		-	-	168,401	-	-	-	▲ 24.5	-

注1: 「請求1万件(点)当たり件数(点数)」は、原審査請求件数(点数)に対するものである。ただし、再審査の「請求1万件(点)当たり件数(点数)」は、4～6か月前平均原審査請求件数(点数)に対するものである。

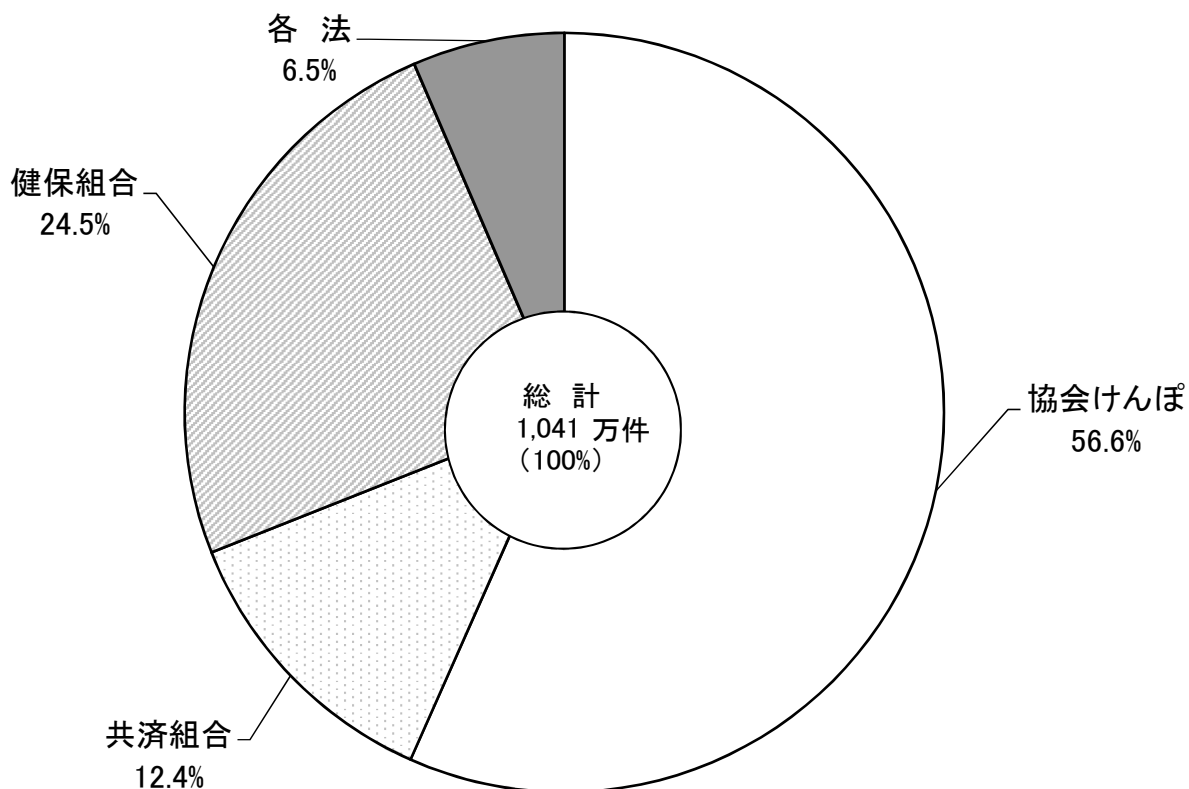
注2: 「査定・返戻等の合計(点数)」は、原審査査定及び保険者等の申出による調整の点数の合計である。

## 確定件数・確定金額の推移

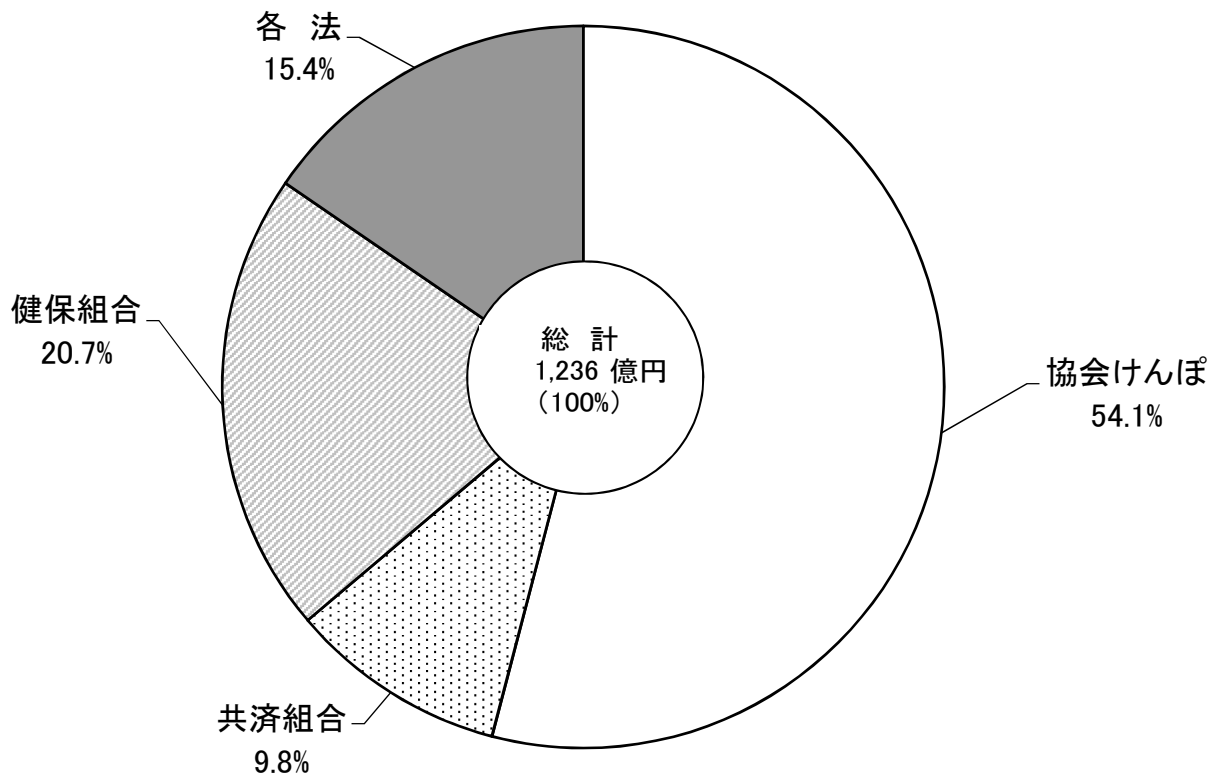


管掌別取扱件数及び金額の割合

平成30年度 管掌別取扱件数の割合



平成30年度 管掌別取扱金額の割合



## 2 幹事・参与及び幹事会

### (1) 年度内異動役員

区分	役員別	代表別	氏名	異動年月日	職名又は所属団体名
解 嘱	幹事	公 益	井方 庸次	31. 3. 31	社会保険診療報酬支払基金山口支部長
	参与		時高 啓二	31. 3. 31	山口県健康福祉部厚政課長
委 嘱	幹事	保険者	吉中 大輔	30. 4. 1	山口フィナンシャルグループ健康保険組合常務理事
	参与		時高 啓二	30. 4. 1	山口県健康福祉部厚政課長
	参与		石丸 泰隆	30. 4. 1	山口県健康福祉部健康増進課長
	参与		松永 昌治	30. 4. 1	山口県健康福祉部医務保険課長

### (2) 平成31年3月31日現在役員

役員別	代表別	氏名	委嘱年月日	職名又は所属団体名
幹 事	保 険 者	高橋 哲彦	26. 10. 1	全国健康保険協会山口支部長
	〃	吉中 大輔	30. 4. 1	山口フィナンシャルグループ健康保険組合経営管理部長兼人材開発室室長
	被保険者	小竹 純二	28. 9. 1	山口県社会保険委員会連合会会長
	〃	網戸 茂	29. 11. 1	日本労働組合総連合会山口県連合会会長
	診療担当者	河村 康明	28. 7. 1	山口県医師会長
	〃	下村 明生	28. 9. 1	山口県歯科医師会副会長
	公 益	中田 範夫	28. 4. 1	山口大学経済学部教授
	〃	井方 庸次	28. 4. 1	社会保険診療報酬支払基金山口支部長
参 与		時高 啓二	30. 4. 1	山口県健康福祉部厚政課長
		石丸 泰隆	30. 4. 1	山口県健康福祉部健康増進課長
		松永 昌治	30. 4. 1	山口県健康福祉部医務保険課長
		中原 靖明	24. 4. 1	山口県薬剤師会長

## (3) 幹事会開催状況

回次	開催年月日	開催場所	出席者数	主 要 議 題
787	H30. 4. 11	基金山口支部	9人	<ol style="list-style-type: none"> <li>1 支部幹事会幹事・参与の委解嘱について</li> <li>2 平成30年4月期人事異動について</li> <li>3 審査支払機関改革における支払基金での取組状況（平成29年度取組状況）について</li> <li>4 平成30事業年度特別会計予算、事業計画及び資金計画について</li> <li>5 平成30事業年度社会保障・税番号制度会計事業計画及び収入支出予算について</li> <li>6 社会保険診療報酬支払基金退職者医療関係業務方法書の一部変更について</li> <li>7 内部監査結果報告（平成29年度下半期）について</li> <li>8 社会保険診療報酬支払基金定款の変更の認可について</li> <li>9 平成29事業年度特定B型肝炎ウイルス感染者給付金等支給関係特別会計予算、事業計画及び資金計画の変更の認可について</li> </ol>
788	H30. 5. 9	基金山口支部	10人	<ol style="list-style-type: none"> <li>1 平成30事業年度一般会計及び特別会計の予算等の認可について</li> <li>2 平成29事業年度病床転換助成事業特別会計予算等の変更の認可について</li> <li>3 社会保険診療報酬支払基金退職者医療関係業務方法書の一部変更の認可について</li> <li>4 平成29年度監事監査振り返り及び平成30年度監事監査計画について</li> <li>5 平成29年度内部監査振り返り及び平成30年度内部監査方針・計画について</li> <li>6 山口支部における平成30事業年度事業計画（抜粋版）について</li> <li>7 4月幹事会における質疑・意見等について</li> </ol>
789	H30. 6. 13	基金山口支部	8人	<ol style="list-style-type: none"> <li>1 審査委員の委解嘱について</li> <li>2 公益代表役員の公募について</li> <li>3 平成30年度委託金の状況について</li> <li>4 平成29年度診療報酬等債権譲渡・差押等処理状況について</li> <li>5 平成30年度診療報酬改定に伴う5月処理における誤請求事例について</li> </ol>



## (3) 幹事会開催状況

回次	開催年月日	開催場所	出席者数	主 要 議 題
790	H30. 7. 11	基金山口支部	8人	<ol style="list-style-type: none"> <li>1 平成29事業年度事業状況及び決算について               <ol style="list-style-type: none"> <li>(1) 一般会計</li> <li>(2) 社会保障・税番号制度会計</li> <li>(3) 後期高齢者医療特別会計等</li> </ol> </li> <li>2 理事会の議事録の取扱いについて</li> <li>3 本部監事監査結果報告について</li> <li>4 青森支部監事監査結果報告について</li> <li>5 平成29年度診療報酬等確定状況について (平成29年4月診療分～平成30年3月診療分)</li> <li>6 平成29年度の審査状況について (平成29年5月審査分～平成30年4月審査分)</li> <li>7 平成29年度特別審査委員会の取扱状況について (平成29年5月審査分～平成30年4月審査分)</li> </ol>
791	H30. 8. 8	基金山口支部	8人	<ol style="list-style-type: none"> <li>1 平成30年6月理事会議事録の公表について</li> <li>2 役員の選任について</li> <li>3 公益代表役員の公募について</li> <li>4 平成29事業年度後期高齢者医療等特別会計の決算の承認について</li> <li>5 岩手支部監事監査結果報告について</li> <li>6 監事意見に対する取組の進捗状況について</li> <li>7 社保・国保審査委員連絡委員会（医科）の開催状況について</li> <li>8 健康保険組合・支払基金事務担当者打合せ会の開催状況について</li> <li>9 7月幹事会資料（平成29年度特別審査委員会の取扱状況）の訂正について</li> </ol>
792	H30. 9. 12	基金山口支部	8人	<ol style="list-style-type: none"> <li>1 幹事会幹事の委嘱について</li> <li>2 公益代表役員の選任について</li> <li>3 役員選任の認可について</li> <li>4 第14次審査情報提供（歯科）について</li> <li>5 平成30年7月豪雨に伴う被災医療機関等の概算請求状況（6月診療分に係る確定状況及び7月診療分に係る請求状況）について</li> <li>6 医療保険と障害者総合支援法による更生医療（法別番号「15」）の併用分における中間所得層の患者に係る高額療養費の算出誤りに伴う精算処理の終了について</li> <li>7 社保・国保審査委員合同協議会（医科）の開催状況について</li> <li>8 関係団体との打合せ会の開催予定について</li> <li>9 平成29年度事業概要について</li> </ol>

## (3) 幹事会開催状況

回次	開催年月日	開催場所	出席者数	主 要 議 題
793	H30. 10. 10	基金山口支部	8人	<ol style="list-style-type: none"> <li>1 審査委員の委解嘱について</li> <li>2 役員選任の認可について</li> <li>3 参与の選任について</li> <li>4 審査事務の集約に向けた実証テストの実施に係る中間報告について</li> <li>5 平成30年7月豪雨に伴う被災医療機関等の概算請求状況（7月診療分に係る確定状況）について</li> <li>6 第19次審査情報提供（医科）について</li> <li>7 長崎支部監事監査結果報告について</li> <li>8 中国四国厚生局による実地監査結果報告について</li> </ol>
794	H30. 11. 14	基金山口支部	9人	<ol style="list-style-type: none"> <li>1 平成30年北海道胆振東部地震に伴う概算請求状況について（8月診療分に係る確定状況及び9月診療分に係る請求状況）</li> <li>2 医療費の動向について（平成30年4月～6月診療分：医科／歯科／調剤～被用者保険等分～）</li> <li>3 特別審査委員会における審査対象レセプトの拡大について</li> <li>4 基金関係功績者に対する厚生労働大臣表彰について</li> <li>5 内部監査結果報告（平成30年度上半期）について</li> <li>6 山口県東部地区医事連絡協議会との打合せ会の開催状況について</li> <li>7 10月幹事会における質疑・意見等について</li> </ol>
795	H30. 12. 12	基金山口支部	8人	<ol style="list-style-type: none"> <li>1 役員選任の認可について</li> <li>2 「第1回規制改革推進会議 医療・介護WG」によるヒアリングについて</li> <li>3 平成30年北海道胆振東部地震に伴う被災医療機関の概算請求状況について（9月診療分に係る確定状況）</li> <li>4 監事意見書の提出について</li> <li>5 山口支部総合監査報告について</li> <li>6 保険者等との事務打合せ会の開催状況について</li> <li>7 全国健康保険協会山口支部との事務打合せ会の開催状況について</li> <li>8 審査充実のための医療機関訪問懇談の実施状況について</li> </ol>

## (3) 幹事会開催状況

回次	開催年月日	開催場所	出席者数	主 要 議 題
796	H31. 1. 9	基金山口支部	9人	1 理事長の選任等について 2 審査事務の集約に向けた実証テストの実施結果の報告について 3 「平成30年3月末現在における診療報酬等収支整理不能額」の処理について 4 広島支部監事監査結果報告について 5 2019年度幹事会開催日程（案）について
797	H31. 2. 13	基金山口支部	7人	1 社会保険診療報酬支払基金定款の一部変更について 2 規制改革推進会議「第5回規制改革推進会議 医療・介護WG」について 3 平成31事業年度支払基金審査支払手数料等について 4 監事意見に対する回答について 5 監事意見に対する取組の進捗状況について 6 熊本支部監事監査結果報告について 7 2019年度幹事会開催日程（案）について
798	H31. 3. 13	基金山口支部	9人	1 平成31年4月期人事異動について 2 理事長特任補佐の選任について 3 平成31（2019）事業年度一般会計事業計画について 4 平成31事業年度一般会計収入支出予算について 5 平成30事業年度特定B型肝炎ウイルス感染者給付金等支給関係特別会計予算、事業計画及び資金計画の変更について 6 保険者との契約の改定について 7 第20次審査情報提供（医科）及び第15次審査情報提供（歯科）について 8 平成32年度新規職員採用計画について 9 和歌山支部監事監査結果報告について 10 社会保険診療報酬支払基金定款の変更の認可について 11 山口県西部地区病院との打合せ会の開催状況について

### 3 審査委員及び審査委員会

#### (1) 年度内異動委員

代表別 区別	診療担当者	保険者	学識経験者
年度当初	24名	24名	24名
解 嘱	0名	2名	0名
委 嘱	0名	2名	0名
年 度 末	24名	24名	24名

#### (2) 審査委員会開催状況

区分	30 年									31 年		
	4 月	5 月	6 月	7 月	8 月	9 月	10 月	11 月	12 月	1 月	2 月	3 月
審査期間	自19日	23日	22日	25日	22日	22日	24日	21日	20日	23日	20日	23日
	至22日	27日	26日	29日	26日	26日	28日	25日	23日	27日	24日	27日
審査実施 日 数	4	5	5	5	5	4	5	4	4	5	5	5
審査委員数	72	72	72	72	72	72	72	72	72	72	72	72
審査委員 一人当 取扱件数	13,221	11,513	12,007	12,144	11,758	11,643	11,028	12,267	11,980	12,408	12,797	12,786

#### 4 契約の履行状況

種別 月別	協会けんぽ (健保) (船員)	共 済 組 合				健 保 組 合				感染症 による 県及び 市	生活保 護によ る県及 び市町
		合計	主たる 事務所	従たる 事務所	従 準 ず る も の	合計	主たる 事務所	従たる 事務所	従 準 ず る も の		
30年 4月	2	18	1	13	4	7	7	0	0	2	15
5月	2	18	1	13	4	7	7	0	0	2	15
6月	2	18	1	13	4	7	7	0	0	2	15
7月	2	18	1	13	4	7	7	0	0	2	15
8月	2	18	1	13	4	7	7	0	0	2	15
9月	2	18	1	13	4	7	7	0	0	2	15
10月	2	18	1	13	4	7	7	0	0	2	15
11月	2	18	1	13	4	7	7	0	0	2	15
12月	2	18	1	13	4	7	7	0	0	2	15
31年 1月	2	18	1	13	4	7	7	0	0	2	15
2月	2	18	1	13	4	7	7	0	0	2	15
3月	2	18	1	13	4	7	7	0	0	2	15

備考 上記以外の各法分は省略している。

## 5 保険医療機関（保険薬局）の状況

月別	種別	医療保険関係				保険薬局	訪問看護ステーション
		医 科		歯 科			
		保険医療機関	保指定したるもの	保険医療機関	保指定したるもの		
30年							
4月		1,176	0	701	0	780	97
5月		1,177	0	700	0	771	97
6月		1,179	0	704	0	772	97
7月		1,180	0	701	0	771	102
8月		1,181	0	700	0	772	97
9月		1,181	0	700	0	766	101
10月		1,177	0	699	0	770	102
11月		1,176	0	699	0	773	104
12月		1,174	0	700	0	772	104
31年							
1月		1,172	0	695	0	769	101
2月		1,177	0	694	0	767	98
3月	実数	1,197	0	711	0	777	134
	請求数	1,168	0	692	0	764	101

備考 本表は当月中に請求書の提出のあった医療機関等数を示したものである。

3月に掲げた「実数」は、当月末現在の医療機関等数である。

6 平成30年度種別診療報酬等確定件数・金額及び対比表  
(件数)

平成30年3月診療分～平成31年2月診療分

(35) 山口 支部

管掌別	種別		合計		医科入院		医科入院外		歯科		調剤		食事・生活療養費		訪問看護療養費	
	件数	前年度対比%	件数	前年度対比%	件数	前年度対比%	件数	前年度対比%	件数	前年度対比%	件数	前年度対比%	件数	前年度対比%	件数	前年度対比%
協会員保険	5,836,664	100.8	48,980	99.3	3,066,443	100.3	737,998	102.2	1,980,777	101.2	43,736	99.5	2,466	119.8		
船員保険	58,605	98.2	625	81.0	30,643	98.0	6,920	98.1	20,359	99.0	567	83.4	58	141.5		
共済組合	1,285,678	99.4	9,235	97.2	678,047	98.7	172,197	101.5	425,769	99.8	7,953	98.9	430	100.2		
健保組合	2,553,371	101.1	19,848	99.2	1,337,574	100.6	341,329	102.0	853,645	101.6	16,950	99.5	975	107.3		
医療保険合計	9,734,318	100.7	78,688	98.8	5,112,707	100.1	1,258,444	102.1	3,280,560	101.1	69,206	99.3	3,929	114.3		
老人保健	-	-	-	-	-	-	-	-	-	-	-	-	-	-		
7割	-	-	-	-	-	-	-	-	-	-	-	-	-	-		
9割	-	-	-	-	-	-	-	-	-	-	-	-	-	-		
自衛官等	20,970	96.7	233	104.5	10,535	96.7	3,949	99.2	6,253	95.1	223	103.7	-	-		
生活保護	357,074	97.9	17,756	97.7	182,747	97.5	22,341	99.3	133,266	98.0	17,206	98.0	964	107.8		
戦傷病者	-	-	-	-	-	-	-	-	-	-	-	-	-	-		
自立支援	202,797	103.2	1,860	110.6	119,394	102.2	412	97.6	78,067	103.0	654	105.5	3,064	176.5		
児童福祉	416	97.9	416	97.9	-	-	-	-	-	-	380	97.7	-	-		
原爆医療	3,427	81.9	79	68.7	1,887	83.4	198	82.2	1,262	80.9	76	68.5	1	14.3		
精神保健	70	101.4	68	98.6	-	-	2	-	-	-	68	98.6	-	-		
麻薬取締	-	-	-	-	-	-	-	-	-	-	-	-	-	-		
母子保健	1,026	108.2	1,025	108.1	1	-	-	-	-	-	888	104.3	-	-		
中国残留邦人等	530	99.1	14	466.7	281	98.9	23	109.5	212	93.4	12	400.0	-	-		
感染症	563	104.3	36	97.3	311	109.1	-	-	216	111.9	15	71.4	-	-		
医療観察	245	133.2	88	98.9	105	143.8	-	-	-	-	-	-	52	371.4		
肝炎治療	3,363	92.6	19	111.8	909	88.1	-	-	2,435	94.3	-	-	-	-		
老人被爆	-	-	-	-	-	-	-	-	-	-	-	-	-	-		
特定疾患等	1,392	100.6	14	70.0	846	97.9	1	33.3	531	106.8	13	68.4	-	-		
小児慢性	13,319	102.4	664	110.7	7,485	102.9	20	83.3	4,964	100.9	454	99.3	186	100.5		
措置等医療	7,024	92.9	157	151.0	3,939	90.7	536	111.0	2,392	91.1	143	136.2	-	-		
難病医療	61,205	97.2	2,051	106.4	31,800	95.8	200	119.0	26,503	97.8	130	15.8	651	102.7		
特定B型肝炎	114	132.6	114	132.6	13	46.4	-	-	-	-	-	-	-	-		
石綿救済	20	41.7	6	42.9	13	46.4	-	-	1	16.7	6	42.9	-	-		
自治体医療	-	-	-	-	-	-	-	-	-	-	-	-	-	-		
総計	10,407,873	100.6	103,174	99.2	5,473,074	100.0	1,286,126	102.0	3,536,652	101.0	89,474	98.3	8,847	128.0		
協会員保険	2,794,746	101.6	20,530	100.0	1,463,913	101.1	387,416	102.8	922,575	102.0	18,746	100.4	312	114.3		
船員保険	16,851	97.6	174	64.9	8,685	97.3	2,243	96.4	5,744	99.9	166	70.3	5	...		
共済組合	598,840	100.6	3,978	97.4	316,636	100.2	84,286	101.5	193,926	100.9	3,558	98.9	14	60.9		
健保組合	1,113,588	102.6	8,152	103.5	582,723	102.1	160,816	102.8	361,763	103.3	7,420	104.5	134	103.1		
医療保険合計	4,524,025	101.7	32,834	100.2	2,371,957	101.2	634,761	102.6	1,484,008	102.2	29,890	100.9	465	108.9		
協会員保険	2,151,701	97.9	18,127	97.4	1,131,155	97.2	262,762	100.0	737,932	98.2	15,161	97.5	1,725	120.0		
船員保険	27,015	96.5	246	79.4	14,137	96.3	3,317	98.4	9,262	96.5	212	82.5	53	155.9		
共済組合	657,205	98.4	4,864	96.3	345,580	97.5	85,059	101.6	221,333	98.9	4,012	97.9	369	98.9		
健保組合	1,280,552	99.8	9,962	96.1	671,273	99.1	162,565	101.5	435,982	100.3	7,858	95.4	770	108.1		
医療保険合計	4,116,473	98.6	33,199	96.7	2,162,145	97.8	513,703	100.7	1,404,509	99.0	27,243	96.8	2,917	114.1		
未就学者(再掲)	1,175,222	97.6	10,492	95.5	624,869	96.9	87,818	101.5	451,612	98.0	7,112	94.5	431	103.4		
7割	791,072	102.1	8,498	98.1	417,711	101.8	82,703	102.8	281,874	102.5	8,075	97.5	286	110.4		
9割	302,748	113.3	4,157	108.3	160,894	113.1	27,277	114.9	110,159	113.4	3,998	107.9	261	133.8		

(注) 1. 合計欄は、食事・生活療養費を除く件数とその対比である。

2. 老人保健の7割・9割とは給付率の違いであり、7割は65歳以上70歳未満の被保険者と被扶養者及び70歳以上の者が対象である。

3. 前期高齢者欄の7割・一般とは給付率の違いであり、7割は65歳以上70歳未満の被保険者と被扶養者及び70歳以上の者が対象である。なお、前期高齢者一般については、「70歳代前半の被保険者等に係る一部負担金等の軽減特例措置」分を含まない。

6 平成30年度種別別診療報酬等確定件数・金額及び対比表

(金額)

平成30年3月診療分～平成31年2月診療分

(35) 山口 支部

管掌別	合計		医科入院		医科入院外		齒科		調剤		食事・生活療養費		訪問看護療養費	
	金額 千円	前年度 対比 %	金額 千円	前年度 対比 %	金額 千円	前年度 対比 %	金額 千円	前年度 対比 %	金額 千円	前年度 対比 %	金額 千円	前年度 対比 %	金額 千円	前年度 対比 %
協会けんぽ	66,016,126	101.0	21,638,667	101.6	24,823,230	101.5	6,266,829	101.0	12,872,667	100.2	286,384	72.7	128,349	107.9
船員保険	796,523	89.5	307,878	90.4	269,262	87.7	64,642	91.6	147,769	91.3	5,113	60.8	1,859	127.7
共済組合	12,051,126	100.2	3,417,939	103.4	4,870,519	100.1	1,305,908	99.5	2,392,282	97.4	41,536	69.9	22,943	88.7
健保組合	25,614,539	102.5	7,818,996	105.5	9,909,818	101.6	2,765,534	102.0	4,974,017	100.6	96,254	72.0	49,920	119.1
医療保険合計	104,478,314	101.2	33,183,480	102.5	39,872,829	101.2	10,402,913	101.0	20,386,736	99.9	429,286	72.1	203,071	107.9
老人保健	-	-	-	-	-	-	-	-	-	-	-	-	-	-
7割	-	-	-	-	-	-	-	-	-	-	-	-	-	-
9割	-	-	-	-	-	-	-	-	-	-	-	-	-	-
自衛官等	225,341	103.9	81,785	120.1	76,790	97.6	35,761	98.4	30,081	92.2	924	78.5	-	-
生活保護	13,993,326	98.2	8,007,042	99.1	2,773,200	99.3	393,638	95.6	2,017,120	93.7	710,609	96.6	91,718	126.1
戦傷病者	-	-	-	-	-	-	-	-	-	-	-	-	-	-
自立支援	3,141,151	98.1	575,840	98.6	1,798,534	96.7	2,046	92.1	622,361	94.3	24,379	104.4	117,991	160.4
児童福祉	56,265	96.9	44,435	93.2	-	-	-	-	-	-	11,830	113.7	-	-
原簿医療	75,319	88.7	29,189	81.5	31,243	110.1	1,082	76.9	11,516	71.2	2,310	87.9	-21	-4.3
精神保健	22,964	107.6	20,908	109.1	-	-	17	-	-	-	2,039	93.8	-	-
麻薬取締	-	-	-	-	-	-	-	-	-	-	-	-	-	-
母子保健	108,338	105.6	95,350	103.5	0	-	-	-	-	-	12,988	124.2	-	-
中国残留邦人等	13,222	129.6	6,409	252.3	2,903	76.2	240	61.8	3,292	96.1	378	...	-	-
感染症	10,013	142.6	8,618	159.6	661	94.8	-	-	303	93.1	431	71.9	-	-
医療観察	155,626	102.4	135,938	97.3	16,664	143.2	-	-	-	-	-	-	3,025	...
肝炎治療	59,070	85.1	936	111.3	10,244	70.8	-	-	47,889	88.5	-	-	-	-
老人被爆	-	-	-	-	-	-	-	-	-	-	-	-	-	-
特定疾患等	14,277	99.5	833	48.3	8,321	91.4	1	33.3	4,962	151.9	159	64.8	-	-
小児慢性	281,344	115.3	51,720	157.0	122,837	121.8	16	35.6	100,916	96.8	1,830	112.4	4,024	95.6
措置等医療	75,959	114.8	34,947	146.3	20,002	90.2	4,092	107.3	12,881	92.6	4,037	171.0	-	-
難病医療	850,489	105.5	192,728	114.9	276,950	103.2	324	70.3	354,939	104.9	3,670	42.8	21,879	95.9
特定B型肝炎	573	119.3	-	-	573	119.3	-	-	-	-	-	-	-	-
石綿救済	830	49.6	519	56.4	158	34.4	-	-	0	1.2	152	60.1	-	-
自治体医療	-	-	-	-	-	-	-	-	-	-	-	-	-	-
総計	123,562,422	100.8	42,470,680	101.9	45,011,909	101.0	10,840,130	100.8	23,592,997	99.2	1,205,020	86.4	441,687	121.9
協会けんぽ	30,133,185	101.1	9,310,944	101.4	11,403,541	101.6	3,416,829	101.4	5,881,724	100.4	104,514	72.7	15,634	94.9
船員保険	226,587	84.4	94,026	76.8	66,014	93.5	23,765	90.0	40,815	88.3	1,598	60.6	369	...
共済組合	5,822,242	99.9	1,542,195	99.0	2,434,612	102.7	677,136	98.3	1,150,207	96.9	17,061	67.4	1,031	50.4
健保組合	11,656,804	104.0	3,521,110	108.5	4,473,172	102.6	1,408,085	102.9	2,206,025	101.4	39,777	75.1	8,637	174.8
医療保険合計	47,838,819	101.6	14,468,275	102.6	18,377,339	102.0	5,525,813	101.3	9,278,771	100.1	162,950	72.5	25,671	109.3
協会けんぽ	21,630,873	99.3	6,804,238	102.7	8,349,010	97.6	1,986,474	98.3	4,302,327	98.4	104,623	75.0	84,201	111.4
船員保険	302,221	85.3	106,146	95.7	112,160	75.8	25,307	93.6	55,357	86.4	1,760	54.8	1,489	121.3
共済組合	5,741,424	100.4	1,646,604	105.6	2,291,444	98.1	602,779	101.2	1,160,314	98.9	20,930	69.7	19,353	88.0
健保組合	11,494,491	100.5	3,305,950	102.3	4,598,330	99.9	1,193,112	100.9	2,320,691	99.5	42,231	69.6	34,177	110.1
医療保険合計	39,169,009	99.7	11,862,939	102.9	15,350,945	98.1	3,807,672	99.6	7,838,688	98.7	169,545	72.6	139,219	107.2
未就学者(再掲)	10,631,017	98.2	3,338,085	101.5	4,175,061	97.4	628,901	101.5	1,902,009	94.0	20,779	68.1	26,182	120.3
前期高齢者	11,816,491	100.8	4,579,842	99.1	4,170,131	104.4	767,695	101.5	2,218,039	99.2	62,416	67.8	18,368	112.2
7割	-	-	2,272,424	107.7	1,974,414	114.6	301,732	113.0	1,051,237	108.9	34,376	75.7	19,812	106.8
一般	5,653,995	110.2	-	-	-	-	-	-	-	-	-	-	-	-

(注) 1. 老人保健の7割・9割とは給付率の違いであり、7割は一定以上所得者、9割はそれ以外の者が対象である。  
 2. 前期高齢者側の7割・一般とは給付率の違いであり、7割は65歳以上70歳未満の被保険者と被扶養者及び70歳以上の75歳未満の現役並み所得者、一般はそれ以外の者が対象である。  
 なお、前期高齢者一般については、「70歳代前半の被保険者等に係る一部負担金等の軽減特例措置」分を含まない。  
 3. 数値は、突合点検による原審査結果を反映したものである。



7 平成30年度月別取扱件数及び金額

種別 月別	審査及び支払事務を扱うもの										支 部	
	総計	医療保険	老人保健	自衛官等	生活保護	戦傷病者	自立支援	児童福祉	原爆医療	精神保健		麻薬取締
総計	10,407,873	9,734,318		20,970	357,074		202,797	416	3,427	70		1,026
30年 3月	944,993	887,527		1,878	30,625		16,970	35	325	9		78
4月	821,689	766,782		1,635	29,656		16,232	35	300	7		75
5月	856,989	800,381		1,877	30,315		16,734	36	313	5		75
6月	866,737	809,811		1,982	30,118		17,029	32	311	6		63
7月	847,943	792,035		1,503	29,624		16,859	39	294	2		104
8月	830,798	774,493		1,483	29,741		17,101	36	300	4		112
9月	787,349	733,345		1,545	28,565		16,444	37	272	6		93
10月	876,995	819,420		1,623	30,704		17,174	30	294	5		98
11月	855,665	799,316		1,722	29,860		16,908	33	295	6		90
12月	887,612	830,499		1,905	29,856		17,317	35	254	7		81
31年 1月	917,218	861,454		2,012	29,250		17,251	33	233	9		91
2月	913,885	859,255		1,805	28,760		16,778	35	236	4		66

種別 月別	審査及び支払事務を扱うもの										支 部	
	中国残留邦人等	特定疾患等	小児慢性	措置等医療	難病医療	特定B型肝炎	老人被爆	感染症	医療観察	肝炎治療		石綿救済
総計	530	1,392	13,319	7,024	61,205	114		563	245	3,363	20	
30年 3月	50	125	1,228	616	5,141	9		48	23	305	1	
4月	41	114	1,027	498	4,940	9		36	22	279	1	
5月	58	115	1,077	621	5,020	6		48	24	283	1	
6月	48	115	1,118	608	5,121	9		52	22	290	2	
7月	47	116	1,129	544	5,296	7		66	21	254	3	
8月	39	115	1,221	571	5,184	8		63	24	301	2	
9月	48	100	1,012	542	5,006	11		53	20	248	2	
10月	42	123	1,202	603	5,312	12		49	16	288		
11月	45	116	1,070	606	5,268	9		30	17	273	1	
12月	39	129	1,206	591	5,327	11		45	19	288	3	
31年 1月	37	110	1,015	583	4,776	14		39	20	288	3	
2月	36	114	1,014	641	4,814	9		34	17	266	1	

7 平成30年度月別取扱件数及び金額

(35) 山 口 支 部

(金額)

種 別 月 別	審 査 及 び 支 払 事 務 を 取 扱 う も の										
	総 計 千円	医療保険 千円	老人保健 千円	自衛官等 千円	生活保護 千円	戦傷病者 千円	自立支援 千円	児童福祉 千円	原爆医療 千円	精神保健 千円	健康 千円
総 計	123,562,422	104,478,314		225,341	13,993,326		3,141,151	56,265	75,319	22,964	108,338
30年 3月	10,994,940	9,353,350		18,526	1,201,790		268,021	3,768	7,011	2,754	11,341
4月	9,589,783	8,062,200		17,746	1,133,173		244,834	4,858	4,717	2,292	6,933
5月	10,054,777	8,443,666		15,720	1,195,262		267,706	4,132	5,092	973	7,063
6月	10,191,718	8,595,554		20,039	1,176,479		267,915	3,581	6,059	674	6,142
7月	10,243,462	8,674,857		16,963	1,153,301		255,088	5,536	5,475	624	9,738
8月	10,447,156	8,745,030		13,062	1,234,418		278,438	5,272	8,174	1,388	10,537
9月	9,609,337	8,080,917		17,987	1,126,208		240,283	5,145	4,716	2,973	12,443
10月	10,780,439	9,109,922		19,031	1,232,326		272,306	4,517	7,414	2,245	10,072
11月	10,296,670	8,719,138		20,559	1,124,317		278,948	4,768	4,458	2,264	10,971
12月	10,524,850	8,937,236		23,588	1,159,938		257,445	5,066	7,525	2,140	7,881
31年 1月	10,620,024	9,045,196		20,715	1,157,902		259,170	4,793	8,121	3,271	8,765
2月	10,209,266	8,711,248		21,404	1,098,213		250,997	4,829	6,558	1,364	6,454

種 別 月 別	審 査 及 び 支 払 事 務 を 取 扱 う も の											
	中国残留邦人等 千円	特定疾患等 千円	小児慢性 千円	措置等医療 千円	難病医療 千円	特定B型肝炎 千円	老人被爆 千円	感染症 千円	医療観察 千円	肝炎治療 千円	石綿救済 千円	自治体医療 千円
総 計	13,222	14,277	281,344	75,959	850,489	573	10,013	155,626	59,070	830		
30年 3月	2,205	1,154	25,364	6,025	73,468	30	81	13,967	5,980	107		
4月	1,115	1,028	20,118	4,893	66,516	44	65	13,944	5,186	120		
5月	1,471	1,094	18,547	6,714	69,850	29	120	12,377	4,842	118		
6月	522	1,024	20,953	6,475	65,299	45	1,195	14,893	4,747	123		
7月	562	1,133	20,031	6,684	71,432	56	1,111	16,285	4,559	28		
8月	1,011	1,264	42,206	7,056	76,996	35	1,496	15,287	5,369	116		
9月	732	1,098	22,468	5,976	69,148	45	935	13,709	4,552	4		
10月	701	1,605	24,137	6,710	70,368	60	1,474	12,717	4,833			
11月	1,369	1,020	25,053	6,703	78,981	50	1,963	11,807	4,283	17		
12月	1,201	1,493	24,821	6,265	74,887	45	417	9,813	5,067	22		
31年 1月	1,320	1,231	19,800	5,852	66,704	88	874	10,814	5,243	163		
2月	1,012	1,132	17,845	6,608	66,840	45	283	10,014	4,408	13		

(注) 数値は、突合点検による原審査結果を反映したものである。