

# 事業概要

平成30年度

社会保険診療報酬支払基金香川支部



# 目 次

1	事業概要	1
2	幹事・参与及び幹事会	16
3	審査委員及び審査委員会	19
4	契約の履行状況	20
5	保険医療機関（保険薬局）の状況	21
6	平成30年度種類別診療報酬等確定件数・金額及び対比表	22
7	平成30年度月別取扱件数及び金額	24

---

## 備 考

- 1 本事業概要中「医療保険」として一括記載した計数は、協会けんぽ、船員保険、共済組合及び健保組合の合計を示したものである。
- 2 各統計表単位未満の数字は四捨五入を原則とした。  
したがって、統計と内容の計とは必ずしも一致しないことがある。

# 1 事業概要

## (1) 一般状況

### ア 支払基金の現況

医療保険制度の持続可能性が問われている中で、診療報酬の審査支払の分野においても、これまで以上に効率的な事業運営と業務品質の向上を追求することが求められています。

こうした状況の中、支払基金は、平成 29 年 7 月「業務効率化・高度化計画・工程表」を策定、平成 30 年 3 月には「審査支払機関改革における支払基金での今後の取組」を公表し、16 の改革項目を着実に取り組んでいます。

平成 30 年度の事業運営では、改革項目の中で、「30 年度に実施すべき取組」の着実な実施と、適切な審査を効率よく実施するという基本姿勢に基づき、「従前より進めている取組」を精力的に進めました。

平成 30 事業年度の香川支部では、「従前より進めている取組」の中で審査に関する更なる信頼性の向上として、「保険者及び保険医療機関等に対する説明責任の履行」及び保険者をはじめとする関係者からの要請が多い「審査に係る差異解消」に向けて取り組みました。

「保険者及び保険医療機関等に対する説明責任の履行」については、主に審査結果理由を明確化し、連絡することに積極的に取り組みました。審査結果理由については、従来のアルファベット又は数字による表記から、理由の根拠をわかりやすく文言化して保険者及び保険医療機関等に連絡しました。文言の記載に当たっては、画一的、抽象的な表現とすることなく、事例ごとに応じた丁寧でわかりやすい文言となるよう審査委員と職員が連携して進めました。

また、「審査に係る差異解消」に向けては、毎月の主任審査委員等打合せ会、審査研究会等において、審査実施上での整理すべき事例、審査委員間・診療科間で判断が異なる事例、再審査において原審査時の判断を変更した事例、他支部から照会があった事例などについて協議を行い、不合理な差異の解消に向けて取り組みました。

平成 30 年度の支払基金香川支部の事業運営に関しましては、行政当局をはじめ保険者、診療担当者団体など、関係方面からのご理解とご協力に対し、深く感謝する次第です。

今後においても、関係方面をはじめ国民の皆様の信頼に応え、国民皆保険制度の円滑な運営を支えるべく、職員が一丸となって全力で取り組んでまいりますので、より一層のご指導とご支援を賜りますようお願い申し上げます。

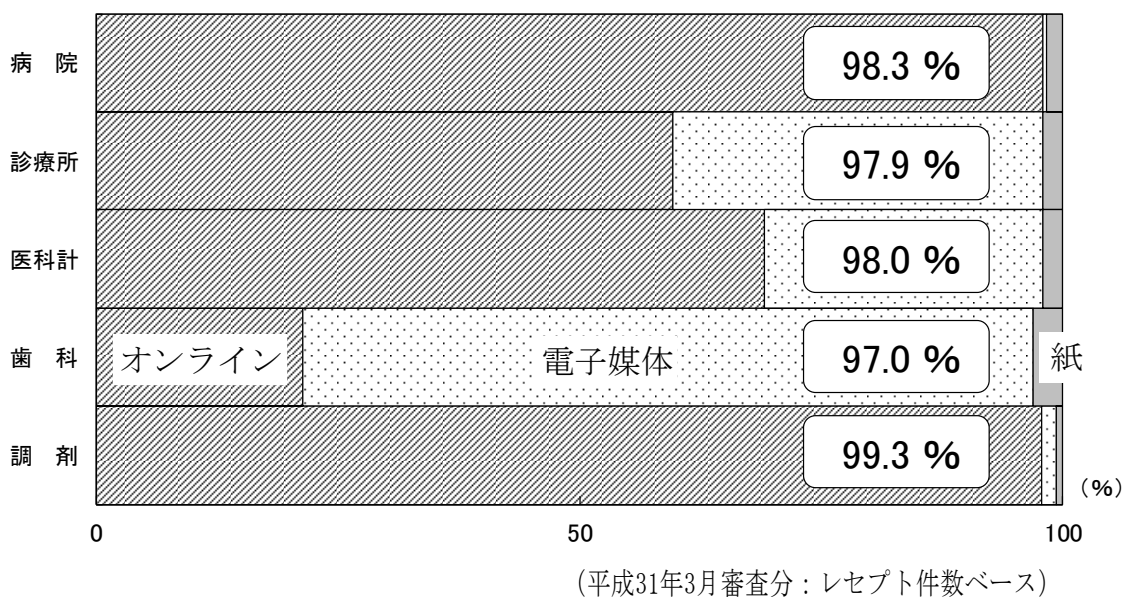
## イ 支部における取組状況

### (ア) 電子レセプトの請求及び普及状況

平成 31 年 3 月末現在の電子レセプト普及率は、件数ベースで医科 435,958 件 (98.0%)、歯科 101,48 件 (97.0%)、調剤 263,638 (99.3%) となっています。

紙レセプトの割合は 2%程度と僅かですが、紙レセプトの処理に多くの労力を要しています。電子レセプトを返戻した場合の再請求分は、多くが紙レセプトでの請求となっています。

### 電子レセプトの普及率



### (イ) オンライン化の推進に向けた働きかけ

保険医療機関及び保険薬局における更なる事務の効率化・負担軽減につながるよう、電子媒体請求を実施している保険医療機関等のオンライン請求への移行、併せて返戻再請求におけるオンライン活用の働きかけを行いました。

### (ロ) 資格関係誤りレセプト発生防止の取組

資格関係誤りレセプト発生防止に向けて、8 月を「資格関係誤りレセプト発生防止強化月間」と位置づけ、保険医療機関等へ文書による連絡等を実施し、協力要請を行いました。

また、支部広報誌に関連記事を掲載するとともに、幹事会及び保険者との打合せ会等において、資格関係誤りレセプト発生防止の取組み、誤り発生状況等について報告し、理解と協力要請を行いました。

### (ハ) 審査事務

#### a コンピュータチェック分の的確な処理及び算定ルール分の見落とし防止

職員による審査事務については、原審査段階での見落とし防止を目標として掲げ、特にコンピュータによりチェックされた項目の適否判断を的確に行うこ

と、算定ルールに関する見落とし防止を優先事項として取り組みました。

b P D C Aサイクルの実施

P D C Aサイクルの手法を用いて、原審査・再審査の査定事例の詳細な分析を行い、分析結果に基づく抽出機能を活用した効率的な審査事務を実施しました。

c 複数職員による審査事務

入院レセプトなどの高額なレセプト及び請求内容が濃厚なレセプトについては、複数の職員による審査事務を実施し、原審査段階での見落とし防止に努めました。

(d) 審査委員と職員の連携強化

審査委員と連携を図って的確な審査事務を行うため、審査委員会の休日開催日を含め、職員による審査委員会応需を行いました。

また、審査結果について、医学的判断の根拠等が理解できないものについては、事務担当者が直接、担当審査委員に照会し、内容の理解に努めました。

更に職員間での情報の共有化を図りました。

(e) 審査委員間及び支部間の不合理な差異の解消

審査委員間又は診療科間において不合理な差異が生じていると思われる事例については、職員から審査委員会に提起し、主任審査委員打合せ会等において検討・協議しました。

また、「審査に関する支部間差異解消のための地区検討委員会」から示された議題については、審査研究会において検討・協議しました。

検討・協議の結果、収斂された事例については、審査連絡協議会において全審査委員へ周知し、審査委員間及び支部間差異の解消に努めました。

(f) 職員の審査事務能力の向上

a 職員の理解度の把握

全国一斉に実施する「理解度の把握」により、職員個々の不得意分野を把握するとともに、不得意分野のフォローアップを実施し、審査事務の能力向上に努めました。

b 中央研修受講者からの伝達研修

本部主催で実施される中央研修については、研修受講後、受講者が講師となって支部内の職員にポイントを伝達し、能力の向上に努めました。

c 主任審査委員等による研修

主任審査委員等による研修を計画的に実施し、医学の基礎知識や審査事務の着眼点等の解説により審査事務能力の向上を図りました。

(g) 説明責任の履行

a 保険医療機関等

原審査において「査定」となった事例については、査定理由をより具体的にわかりやすく記載し保険医療機関等へ連絡、適正なレセプト提出促進に向けて取り組みました。

b 保険者

再審査において「原審どおり」となった事例については、原審どおりとなった理由をわかりやすく記載し保険者へ連絡しました。

支払基金における審査状況  
平成30年度

香川

(医科歯科計, 全請求者分)

平成30年4月審査分～平成31年3月審査分

処理区分		全管掌分									
		件数	請求1万件 当たり件数	点数	請求1万点 当たり点数	対前年増減率					
						件数	請求1万件 当たり件数	点数	請求1万点 当たり点数		
		(件)	(件)	(千点)	(点)	(%)	(%)	(%)	(%)		
原 審 査	請求	6,552,068	-	12,086,854	-	0.9	-	0.7	-		
	査定	82,390	125.7	25,720	21.3	▲ 3.3	▲ 4.1	▲ 1.8	▲ 2.5		
	単月点検分	52,396	80.0	17,918	14.8	▲ 0.7	▲ 1.6	▲ 1.9	▲ 2.6		
	突合点検分	14,215	21.7	3,885	3.2	▲ 14.6	▲ 15.3	▲ 13.4	▲ 14.0		
	縦覧点検分	15,779	24.1	3,917	3.2	▲ 0.1	▲ 0.9	14.0	13.2		
保 険 者 等 の 申 出 に よ る 調 整	再 審 査	保 険 者	原審どおり	48,235	73.9	-	-	▲ 0.7	▲ 1.7	-	-
			単月点検分	29,232	44.8	-	-	1.2	0.2	-	-
			突合点検分	10,262	15.7	-	-	▲ 14.7	▲ 15.6	-	-
			縦覧点検分	8,741	13.4	-	-	14.2	13.0	-	-
		査定	18,597	28.5	6,225	5.2	▲ 13.2	▲ 14.1	▲ 10.9	▲ 11.3	
		単月点検分	9,576	14.7	2,933	2.4	▲ 4.9	▲ 5.9	▲ 11.0	▲ 11.4	
		突合点検分	3,853	5.9	1,177	1.0	▲ 21.8	▲ 22.6	▲ 36.8	▲ 37.2	
		縦覧点検分	5,168	7.9	2,116	1.8	▲ 19.6	▲ 20.4	15.8	15.2	
		審査返戻	134	0.2	2,303	1.9	11.7	10.5	▲ 27.8	▲ 28.2	
		単月点検分	97	0.1	2,013	1.7	12.8	11.7	▲ 11.0	▲ 11.4	
	突合点検分	-	-	-	-	-	-	-	-		
	縦覧点検分	37	0.1	291	0.2	12.1	11.0	▲ 68.8	▲ 68.9		
	計	66,966	102.7	-	-	▲ 4.5	▲ 5.5	-	-		
	医 療 機 関	原審どおり	1,551	2.4	-	-	▲ 28.4	▲ 29.1	-	-	
		査定	779	1.2	▲ 1,887	▲ 1.6	7.7	6.7	76.1	75.2	
		計	2,330	3.6	-	-	▲ 19.3	▲ 20.1	-	-	
	資 格 返 戻 等	資格返戻	11,105	16.9	29,588	24.5	▲ 12.5	▲ 13.3	▲ 15.8	▲ 16.4	
		事務返戻	1,734	2.6	5,515	4.6	0.2	▲ 0.7	▲ 56.7	▲ 57.0	
		その他	5,108	7.8	66,270	54.8	▲ 15.9	▲ 16.6	▲ 6.4	▲ 7.0	
	査定・返戻等の合計(点数)		-	-	133,735	-	-	-	▲ 13.1	-	

注 1:「請求1万件(点)当たり件数(点数)」は、原審査請求件数(点数)に対するものである。ただし、再審査の「請求1万件(点)当たり件数(点数)」は、4～6か月前平均原審査請求件数(点数)に対するものである。

2:「査定・返戻等の合計(点数)」は、原審査査定及び保険者等の申出による調整の点数の合計である。



支払基金における審査状況  
平成30年度

全国計

(医科歯科計, 全請求者分)

平成30年4月審査分～平成31年3月審査分

処理区分		全管掌分									
		件数	請求1万件 当たり件数	点数	請求1万件 当たり点数	対前年増減率					
						件数	請求1万件 当たり件数	点数	請求1万件 当たり点数		
		(件)	(件)	(千点)	(点)	(%)	(%)	(%)	(%)		
原 審 査	請求	745,926,938	-	1,413,502,038	-	2.8	-	3.4	-		
	査定	9,028,969	121.0	3,941,059	27.9	1.9	▲ 0.9	▲ 0.8	▲ 4.1		
	単月点検分	6,302,086	84.5	3,181,598	22.5	2.6	▲ 0.2	0.2	▲ 3.1		
	突合点検分	1,420,813	19.0	401,481	2.8	▲ 3.2	▲ 5.9	▲ 11.8	▲ 14.6		
	縦覧点検分	1,306,070	17.5	357,980	2.5	4.1	1.2	4.4	1.0		
保 険 者 等 の 申 出 に よ る 調 整	保 険 者	原審どおり	原審どおり	7,177,790	97.6	-	-	3.7	1.4	-	-
			単月点検分	4,072,123	55.4	-	-	3.8	1.6	-	-
			突合点検分	1,623,766	22.1	-	-	▲ 5.5	▲ 7.6	-	-
			縦覧点検分	1,481,901	20.2	-	-	15.6	13.1	-	-
		査定	査定	2,470,883	33.6	833,612	6.0	▲ 0.1	▲ 2.3	0.1	▲ 2.9
			単月点検分	1,163,956	15.8	404,808	2.9	3.3	1.0	6.2	3.0
			突合点検分	600,101	8.2	171,549	1.2	▲ 10.6	▲ 12.5	▲ 18.2	▲ 20.7
			縦覧点検分	706,826	9.6	257,255	1.8	4.5	2.2	6.4	3.3
		審査返戻	審査返戻	40,947	0.6	778,297	5.6	0.4	▲ 1.8	8.4	5.2
			単月点検分	17,875	0.2	360,902	2.6	▲ 11.1	▲ 13.1	1.6	▲ 1.4
			突合点検分	3,555	0.0	10,217	0.1	39.7	36.6	28.2	24.4
			縦覧点検分	19,517	0.3	407,178	2.9	7.7	5.3	14.7	11.3
	計	9,689,620	131.8	-	-	2.7	0.4	-	-	-	
	医 療 機 関	原審どおり	198,638	2.7	-	-	▲ 9.9	▲ 11.9	-	-	
		査定	101,252	1.4	▲ 158,805	▲ 1.1	▲ 5.4	▲ 7.5	▲ 5.9	▲ 8.7	
		計	299,890	4.1	-	-	▲ 8.5	▲ 10.5	-	-	
	資 格 返 戻 等	資格返戻	1,300,310	17.4	3,677,800	26.0	▲ 7.6	▲ 10.1	▲ 1.0	▲ 4.2	
		事務返戻	206,111	2.8	863,742	6.1	▲ 12.7	▲ 15.1	▲ 52.1	▲ 53.7	
		その他	559,927	7.5	7,954,153	56.3	2.9	0.1	8.7	5.1	
	査定・返戻等の合計(点数)		-	-	17,889,857	-	-	-	▲ 1.7	-	

注 1:「請求1万件(点)当たり件数(点数)」は、原審査請求件数(点数)に対するものである。ただし、再審査の「請求1万件(点)当たり件数(点数)」は、4～6か月前平均原審査請求件数(点数)に対するものである。

2:「査定・返戻等の合計(点数)」は、原審査査定及び保険者等の申出による調整の点数の合計である。

(ケ) 地方単独医療費助成事業の受託

受託後の各市町へのフォローアップを行いつつ、ひとり親家庭等医療並びに重度心身障害者等医療の受託拡大に向け、未受託の各市町に働き掛けを行いました。

平成 30 年度では、坂出市のひとり親家庭等医療並びに重度心身障害者等医療を新たに受託することとなりました。また、一部の事業が未受託である市町に対しては、令和元年度受託に向け働きかけを行いました。

【受託状況】

実施機関	特定疾患医療	難病	乳幼児医療	ひとり親家庭等医療	重度心身障害者等医療
香川県	○	○			
高松市			○	○	○
丸亀市			○	○	
坂出市			○	○	○
善通寺市			○	○	
観音寺市			○	○	○
さぬき市			○		
東かがわ市			○		
三豊市			○	○	○
土庄町			○	○	
三木町			○	○	○
直島町			○	○	○
宇多津町			○	○	○
琴平町			○	○	○
多度津町			○	○	○
まんのう町			○	○	○
小豆島町			○	○	
綾川町			○	○	○

(ク) 関係者団体等との打合せ状況

- a 全国健康保険協会香川支部とは、毎月、事業状況に関する説明並びに審査結果に関する説明及び意見交換を行いました。
- b 健康保険組合常務理事とは、2月に意見交換会を開催し、事業状況の説明及び意見交換を行いました。
- c 共済組合及び健康保険組合の事務担当者とは、11月に事務打合せ会を開催し、再審査レセプトの解説並びに再審査処理に係る事務手続き等について説明及び質疑を行いました。

- d 診療報酬適正化連絡協議会では、四国厚生支局、香川県国民健康保険団体連合会及び香川県健康福祉部医務国保課とレセプト適正化に関する協議を行いました。
- e 四国医療福祉専門学校による基金事務所見学会を開催し、支払基金の取組み、事業内容などを説明しました。

用 務	関 係 先	実施月
診療報酬適正化連絡協議会	厚生支局、県、国保連	5.2月
保険者等との事務打合せ会	共済、健保、自衛官	11月
健康保険組合常務理事との意見交換会	健保	2月
全国健康保険協会香川支部との事務打合せ会	協会けんぽ	毎月
四国医療福祉専門学校による基金事務所見学	四国医療福祉専門学校	3月

#### (㊦) 情報セキュリティ関係

支払基金の業務は、被保険者情報、診療内容情報など、個人情報を中心とする重要かつ膨大な量の情報を日々取り扱っています。情報資産の適切な安全対策を講じることは社会的責務であることから、個人情報保護法等関係法令の遵守及び情報セキュリティポリシーの厳格な運用に努めるとともに、職員に対する教育・訓練を継続的に実施しました。

#### (㊧) 出産育児一時金関係業務

正常分娩分及び異常分娩分について、所定の期日までに保険者への請求、医療機関及び助産所への支払いを的確に実施しました。また、事務の効率化につながるCD媒体での請求移行について働きかけを行いました。

### (2) 幹事会の運営状況

幹事会は、保険者、被保険者、診療担当者及び公益代表各2名の幹事8名と参与4名の12名で構成されており、毎月、原則15日を定例開催日として実施しました。

支払基金の運営状況等をはじめ、香川支部の事業状況を報告するとともに、支部の業務運営に関する事項等について説明を行い、各幹事・参与の理解と協力を得ながら円滑な運営に努めました。(開催状況は17、18ページ)

### (3) 審査委員会の運営状況

毎月の審査委員会に先立ち、主任審査委員との打合せ(前々日)及び前期審査運営委員会(前日)を開催し、審査委員会初日に開催する審査連絡協議会において、当月審査に係る連絡を行って円滑な運営に努めました。

#### ア 審査委員会の構成

審査委員会は、診療担当者代表、保険者代表及び学識経験者の三者からそれぞれ

18名の合計54名で、医科44名（うち医療顧問2名）、歯科7名（うち医療顧問1名）、調剤3名の審査委員で構成しています。

《 診療科別委員 》

診療科	委員数	診療科	委員数	診療科	委員数
内科	19	精神科	2	小児科	2
外科	7	脳神経外科	2	整形外科	4
皮・泌尿器科	2	産婦人科	2	眼科	2
耳鼻科	2	歯科	7	調剤	3
合計	54名				

《 部会の構成 》

審査運営委員会	9名	医科 8名、 歯科 1名
審査専門部会	36名	医科 35名、 歯科 1名
再審査部会	51名	医科 44名、 歯科 7名

イ 審査委員会の会期

審査委員会の会期は、毎月中旬から月末までの間、原則として、予備日を含め5日間開催しました。

開催に当たっては、審査委員が審査に従事しやすい土曜日及び日曜日を含め開催するとともに、平日及び土曜日の開催時間は22時まで（日曜日は17時まで）とし、審査委員の審査従事時間確保に努めました。

ウ 各種部会等

(7) 審査運営委員会

前期の審査運営委員会は、審査委員会会期の前日に開催し、審査委員会の円滑な運営、審査方法及び審査全般に関する重要事項等の協議を行いました。

また、後期の審査運営委員会は審査委員会会期の原則2日後に開催し、保険医療機関等への連絡文書及び返戻明細書の確認、審査結果についての協議を行いました。

(4) 審査連絡協議会

審査連絡協議会は、審査委員会会期の初日に開催し、審査関係の諸通知及び再審査処理状況並びに当月審査に当たっての留意事項等を連絡し、適正な審査に努めました。

(7) 審査専門部会

審査専門部会は、審査委員会会期中に開催し、高点数明細書（医科は8万点以上40万点未満、歯科は8万点以上20万点未満）について専門部会員により詳細な審査を行うとともに、診療内容が複数診療科にわたるもの等については必要に

応じて複数の審査委員による審査を行い、審査の充実に努めました。

(※平成 30 年 10 月診療分から 38 万点未満に引下げ。)

(エ) 再審査部会

再審査部会は原則として月初に開催し、保険者及び保険医療機関等からの再審査請求について、的確な審査に努めました。

また、再審査結果については、主任審査委員等による確認を実施し、審査上疑義のある事項については積極的に協議を行い、適正な審査決定、原審査への反映及び審査上の差異解消に努めました。

(オ) 審査研究会

審査研究会は、審査委員会会期の最終日に開催し、諸会議の報告、審査に関する諸通知・通牒、審査専門部会及び特別審査委員会の審査結果等について研究、協議を行い、審査の適正・充実に努めました。

(4) 診療報酬の収入状況

ア 委託金

平成 30 年度の委託金は、健康保険組合が 8 保険者、共済組合が 2 保険者で、請求額は 1 億 3,653 万 6 千円となっています。

調整状況としては、健康保険組合のうち 3 保険者に対して追加請求を行い、1 保険者には返還を行いました。

その他の 4 保険者及び共済組合の 2 保険者については、請求又は返還を行わない保留扱いとなりました。

年度末における委託金の収入状況は次表のとおりです。

《 委 託 金 収 入 状 況 》

(平成 31 年 3 月 31 日現在)

種 別	請求額累計	収入額累計	収入未済額	収 納 率
共済組合	千円 61,216	千円 61,216	千円 0	100.0%
健保組合	千円 75,320	千円 75,320	千円 0	100.0%
合 計	千円 136,536	千円 136,536	千円 0	100.0%

イ 診療（調剤）報酬

診療（調剤）報酬については、各保険者及び実施機関のご理解とご協力により、納期内に収納できました。

平成 30 年度における収入状況は次表のとおりです。

《 診療報酬月別収入状況 》

共済組合

年 月 (診療月)	請 求 額 千円	納期内収入		月末までの収入		未収金額
		金 額 (千円)	収 納 率 (%)	金 額 (千円)	収 納 率 (%)	金 額 (千円)
30年4月	628,109	628,109	100.0	628,109	100.0	0
5月	748,095	748,095	100.0	748,095	100.0	0
6月	573,073	573,073	100.0	573,073	100.0	0
7月	599,819	599,819	100.0	599,819	100.0	0
8月	614,802	614,802	100.0	614,802	100.0	0
9月	614,250	614,250	100.0	614,250	100.0	0
10月	695,993	695,993	100.0	695,993	100.0	0
11月	593,437	593,437	100.0	593,437	100.0	0
12月	687,960	687,960	100.0	687,960	100.0	0
31年1月	651,407	651,407	100.0	651,407	100.0	0
2月	730,221	730,221	100.0	730,221	100.0	0
3月	673,124	673,124	100.0	673,124	100.0	0

健保組合

年 月 (診療月)	請 求 額 千円	納期内収入		月末までの収入		未収金額
		金 額 (千円)	収 納 率 (%)	金 額 (千円)	収 納 率 (%)	金 額 (千円)
30年4月	501,239	501,239	100.0	501,239	100.0	0
5月	559,367	559,367	100.0	559,367	100.0	0
6月	464,417	464,417	100.0	464,417	100.0	0
7月	491,716	491,716	100.0	491,716	100.0	0
8月	524,657	524,657	100.0	524,657	100.0	0
9月	517,850	517,850	100.0	517,850	100.0	0
10月	511,583	511,583	100.0	511,583	100.0	0
11月	458,248	458,248	100.0	458,248	100.0	0
12月	560,590	560,590	100.0	560,590	100.0	0
31年1月	519,769	519,769	100.0	519,769	100.0	0
2月	591,241	591,241	100.0	591,241	100.0	0
3月	527,028	527,028	100.0	527,028	100.0	0

(5) 診療（調剤）報酬の支払状況

診療（調剤）報酬の支払については、毎月、所定の期日までに支払を完了しました。  
平成30年度における支払状況は次表のとおりです。

《 診療報酬支払状況 》

支払月	支払額	支払日
平成30年 4月	8,024,525 <sup>千円</sup>	平成30年 4月 20日
5月	8,967,631	5月 22日
6月	7,938,802	6月 21日
7月	8,326,909	7月 20日
8月	8,228,972	8月 21日
9月	8,345,739	9月 21日
10月	8,392,124	10月 22日
11月	7,744,275	11月 21日
12月	8,692,819	12月 21日
平成31年 1月	8,340,578	平成31年 1月 22日
2月	8,485,591	2月 21日
3月	8,468,690	3月 22日

(6) 取扱件数及び金額の状況

平成 30 年度の取扱件数は 9,598,196 件、月平均は 799,850 件であり、対前年度比は 1.1%の増となっています。

金額は 100,046,710 千円、月平均は 8,337,226 千円であり、対前年度比は 0.5%の増となっています。

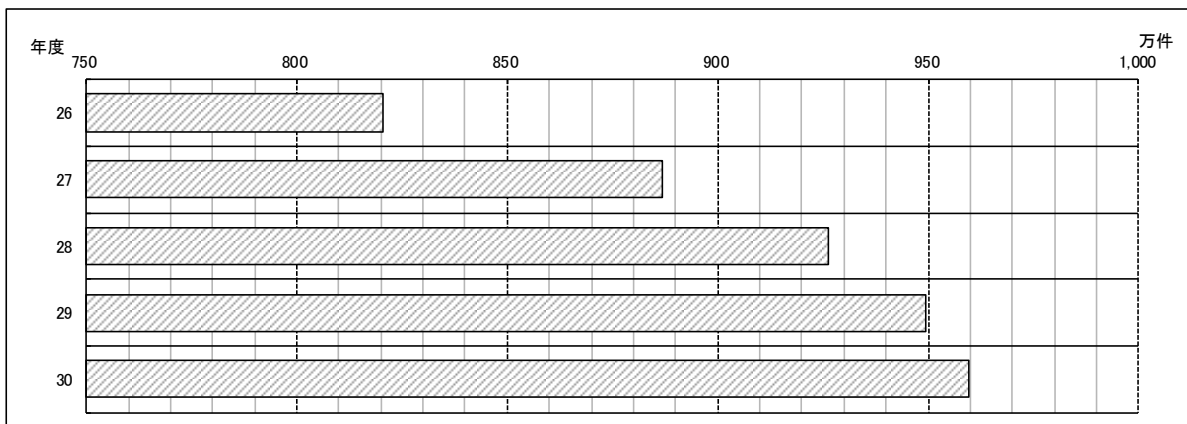
最近 5 か年の取扱件数・金額の状況は次表のとおりです。

《 最近 5 か年の取扱件数・金額の状況 》

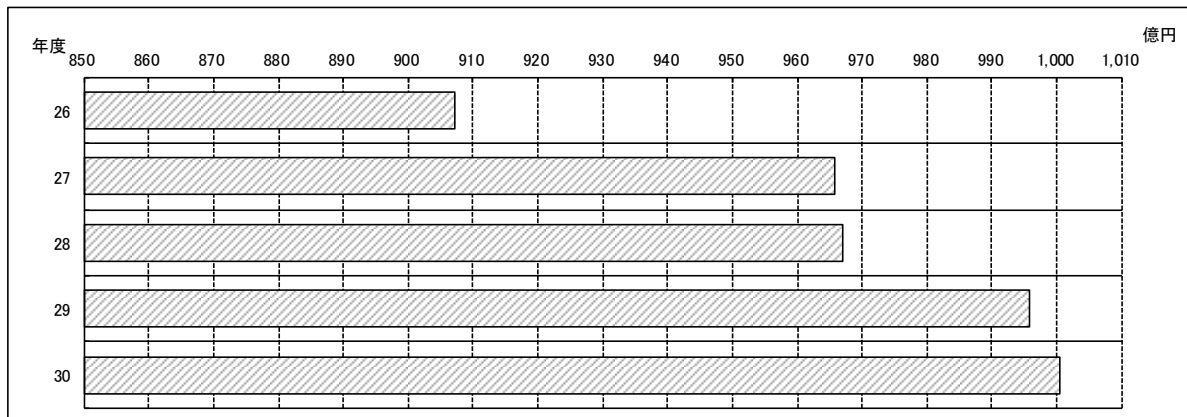
区分 年度	件数			金額		
	実績	指数	前年度対比	実績	指数	前年度対比
26	8,204,844 件	100.0 %	106.2 %	90,726,008 千円	100.0 %	103.6 %
27	8,870,086	108.1	108.1	96,576,395	106.4	106.4
28	9,263,085	112.9	104.4	96,708,881	106.6	100.1
29	9,494,144	115.7	102.5	99,569,586	109.7	103.0
30	9,598,196	117.0	101.1	100,046,710	110.3	100.5

(注) 指数は平成26年度を100とした。

[件数]

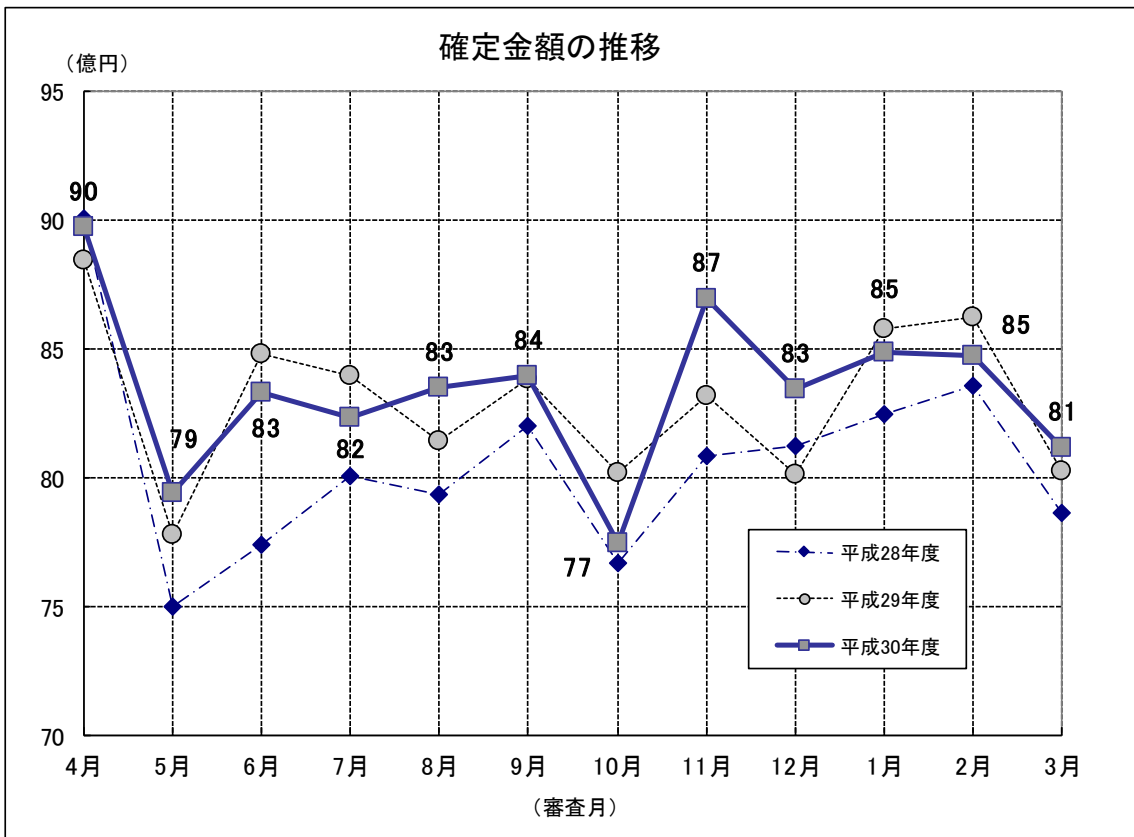
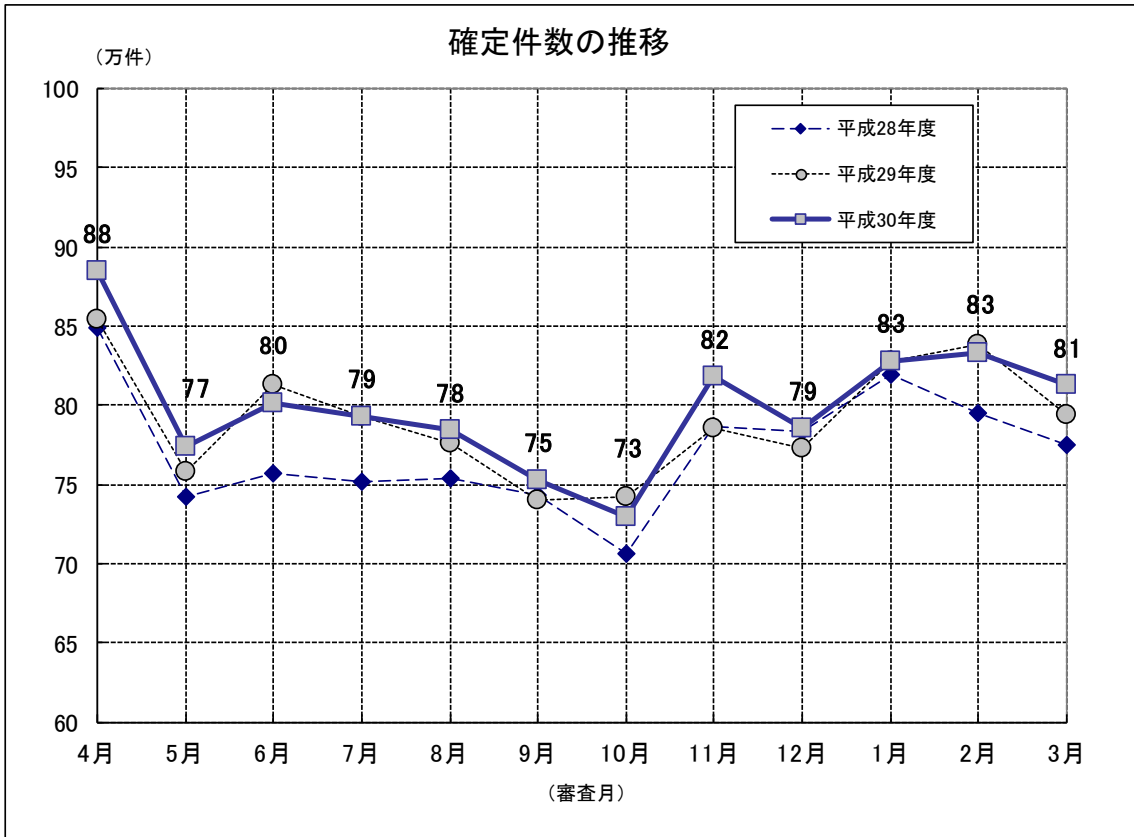


[金額]



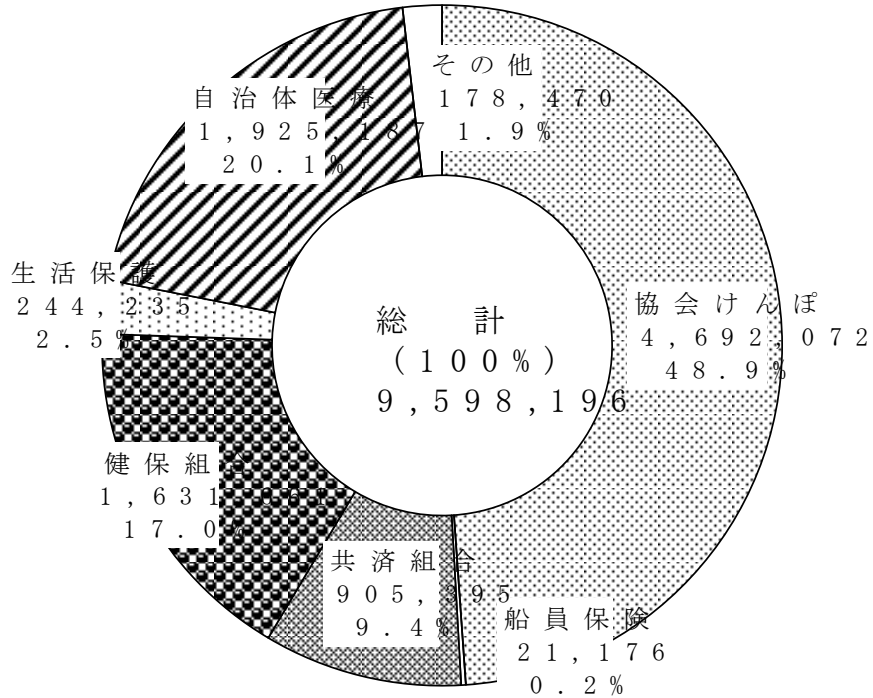


《確定件数・確定金額の推移》

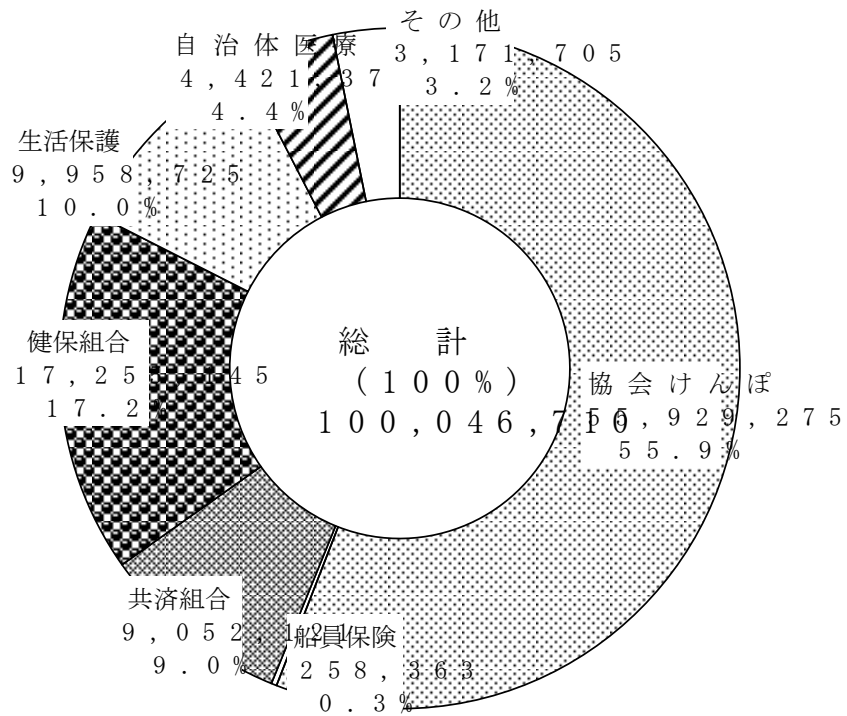


《平成30年度管掌別確定件数・金額及び割合》

平成30年度確定件数



平成30年度確定金額（千円）



## 2 幹事・参与及び幹事会

### (1) 年度内異動役員

区分	役員別	代表別	氏名	異動年月日	職名又は所属団体名
委 嘱	幹事	公益	谷 忠 章	30.4.1	社会保険診療報酬支払基金香川支部長
	参与	高齢者	東 善 博	30.4.1	香川県健康福祉部医務国保課長
解 嘱	〃	〃	〃	31.3.31	〃

### (2) 平成31年3月31日現在役員

役員別	代表別	氏名	委嘱年月日	職名又は所属団体名
幹 事	保険者	美 馬 崇 志	29.6.1	全国健康保険協会香川支部長
	〃	宮 武 厚 志	25.10.1	健康保険組合連合会香川連合会常務理事 百十四銀行健康保険組合常務理事
	被保険者	角 友 豊	27.4.1	香川県社会保険委員会連合会会長 (株) オールインワン常務取締役
	〃	榎 原 一 吉	29.11.9	日本労働組合総連合会香川連合会事務局長
	診療担当者	久 米 川 啓	26.7.1	香川県医師会長
	〃	豊 嶋 健 治	21.4.1	香川県歯科医師会長
	公益	谷 忠 章	30.4.1	社会保険診療報酬支払基金香川支部長
	〃	山 下 隆 資	22.9.1	高松市福祉事業団理事長
参 与	感染症	井 上 貴美子	28.4.1	香川県健康福祉部薬務感染症対策課長
	生活保護	長 尾 英 司	30.4.1	香川県健康福祉部健康福祉総務課長
	高齢者	東 善 博	30.4.1	香川県健康福祉部医務国保課長
	調剤担当	安 西 英 明	27.7.1	香川県薬剤師会長

## (3) 幹事会開催状況

回次	開催年月日	開催場所	人数	主要議題
797	平成30年 4月13日	支払基金	10名	(1) 参与の委・解嘱について (2) 平成30事業年度特別会計予算、事業計画及び資金計画 (3) 平成30事業年度社会保障・税番号制度会計事業計画及び収入支出予算 (4) 社会保険診療報酬支払基金退職者医療関係業務方法書の一部変更 (5) 審査支払機関改革における支払基金での取組状況（平成29年度取組状況） (6) 内部監査結果報告（平成29年度下半期） (7) 社会保険診療報酬支払基金定款の変更の認可 (8) 平成29事業年度特定B型肝炎ウイルス感染者給付金等支給関係特別会計予算、事業計画及び資金計画の変更の認可
798	5月15日	〃	10名	(1) 平成30事業年度一般会計及び特別会計の予算等の認可 (2) 平成29事業年度病床転換助成事業特別会計予算等の変更の認可 (3) 社会保険診療報酬支払基金退職者医療関係業務方法書の一部変更の認可 (4) 平成29年度監事監査振り返り及び平成30年度監事監査計画 (5) 平成29年度内部監査振り返り及び平成30年度内部監査方針・計画 (6) 平成30年度支払基金香川支部の主な取組み
799	6月15日	〃	8名	(1) 公益代表役員の公募 (2) 平成30年度委託金の状況 (3) 平成29年度診療報酬等債権譲渡・差押等処理状況 (4) 幹事会幹事の改選について
800	7月11日	〃	10名	(1) 平成29事業年度事業状況及び決算（案） (2) 理事会の議事録の取扱い（案） (3) 本部監事監査結果報告 (4) 青森支部監事監査結果報告 (5) 平成29年度診療報酬等確定状況 (6) 平成29年度の審査状況 (7) 平成29年度の審査状況（香川支部） (8) 平成29年度特別審査委員会の取扱状況
801	8月10日	〃	10名	(1) 平成30年6月理事会議事録の公表（案） (2) 役員の選任（案） (3) 公益代表役員の公募 (4) 平成29事業年度後期高齢者医療等特別会計の決算の承認 (5) 岩手支部監事監査結果報告 (6) 監事意見に対する取組の進捗状況 (7) 審査事務の集約に向けた実証テストの実施 (8) 平成30年7月豪雨による被災医療機関等の概算請求状況 (9) 香川支部の医療費助成事業に係る審査・支払事務の受託 (10) 香川支部の禁煙対策への取組み
802	9月14日	〃	9名	(1) 幹事の委嘱 (2) 公益代表役員の選任（案） (3) 役員選任の認可 (4) 第14次審査情報提供（歯科） (5) 平成30年7月豪雨に伴う被災医療機関等の概算請求状況 (6) 医療保険と障害者総合支援法による更生医療（法別番号「15」）の併用分における中間所得層の患者に係る高額療養費の算出誤りに伴う精算処理の終了 (7) レセプト請求形態とオンライン化への取組み
803	10月15日	〃	9名	(1) 役員選任の認可 (2) 参与の選任 (3) 平成30年7月豪雨に伴う被災医療機関等の概算請求状況 (4) 第19次審査情報提供（医科） (5) 長崎支部監事監査結果報告 (6) 審査事務の集約に向けた実証テストの中間報告
804	11月15日	〃	7名	(1) 平成30年北海道胆振東部地震に伴う概算請求状況 (2) 医療費の動向（平成30年4月～6月診療分：医科／歯科／調剤） (3) 特別審査委員会における審査対象レセプトの拡大 (4) 基金関係功績者に対する厚生労働大臣表彰 (5) 内部監査結果報告（平成30年度上半期）
805	12月14日	〃	9名	(1) 役員選任の認可 (2) 「第1回規制改革推進会議 医療・介護WG」によるヒアリング (3) 平成30年北海道胆振東部地震に伴う被災医療機関の概算請求状況 (4) 監事意見書の提出 (5) 平成30年度保険者との事務打合せ会の実施結果（香川支部）

回次	開催年月日	開催場所	人 数	主要議題
806	平成31年 1月15日	〃	11名	(1) 理事長の選任等 (2) 審査事務の集約に向けた実証テストの実施結果の報告 (3) 平成30年3月末現在における診療報酬等収支整理不能額」の処理 (4) 広島支部監事監査結果報告
807	2月15日	〃	6名	(1) 社会保険診療報酬支払基金定款の一部変更（案） (2) 平成31事業年度支払基金審査支払手数料等 (3) 規制改革推進会議「第5回規制改革推進会議 医療・介護WG」 (4) 監事意見に対する回答 (5) 監事意見に対する取組の進捗状況 (6) 熊本支部監事監査結果報告
808	3月15日	〃	8名	(1) 理事長特任補佐の選任(案) (2) 平成31(2019)事業年度一般会計事業計画(案) (3) 平成31事業年度一般会計収入支出予算(案) (4) 平成30事業年度特定B型肝炎ウイルス感染者給付金等支給関係 特別会計予算、事業計画及び資金計画の変更(案) (5) 保険者との契約の改定(案) (6) 第20次審査情報提供(医科)及び第15次審査情報提供(歯科) (7) 平成32年度新規職員採用計画 (8) 和歌山支部監事監査結果報告 (9) 社会保険診療報酬支払基金定款の変更の認可

### 3 審査委員及び審査委員会

#### (1) 年度内異動委員

代表区分 区分	診療担当者	保 険 者	学 識 経 験 者
年 度 当 初	18 名	18 名	18 名
解 嘱	0 名	1 ※ 名	0 名
委 嘱	0 名	0 名	0 名
年 度 末	18 名	18 名	18 名

※ 平成31年3月31日付解嘱

#### (2) 審査委員会開催状況

区分	月 別	30年									31年		
	4月	5月	6月	7月	8月	9月	10月	11月	12月	1月	2月	3月	
審 査 期 間	自21日	24日	21日	26日	23日	22日	25日	22日	20日	24日	21日	22日	
	至25日	29日	26日	31日	28日	27日	30日	27日	25日	29日	26日	27日	
審 査 実 施 日 数 (予備日を含む)	5 日	6	6	6	6	5	6	5	5	6	6	6	
審 査 委 員 数	(3) 人 51	(3) 51	(3) 51	(3) 51	(3) 51	(3) 51	(3) 51	(3) 51	(3) 51	(3) 51	(3) 51	(3) 51	
審 査 委 員 1 人 当 取 扱 件 数	(95,642) 件 11,866	(83,537) 10,393	(86,232) 10,799	(82,724) 10,853	(82,713) 10,655	(77,831) 10,348	(76,806) 9,930	(88,368) 11,006	(84,914) 10,565	(89,446) 11,142	(91,750) 11,094	(88,898) 10,834	

\* 審査委員数及び審査委員1人当取扱件数の各月の( )内は調剤審査に係る数値を別掲としている。□

\*9月、11月、12月については審査期間中休会日が1日あり。

#### 4 契約の履行状況

種別 月別	協会 けんぽ	共 済 組 合				健 保 組 合				感染症結 核による 県及び市	生活保護 法による 県及び市
		合計	主たる 事務所	従たる 事務所	従に準ず るもの	合計	主たる 事務所	従たる 事務所	従に準ず るもの		
平成30年4月	2	22	1	18	3	8	8	0	0	2	9
5月	2	22	1	18	3	8	8	0	0	2	9
6月	2	22	1	18	3	8	8	0	0	2	9
7月	2	22	1	18	3	8	8	0	0	2	9
8月	2	22	1	18	3	8	8	0	0	2	9
9月	2	22	1	18	3	8	8	0	0	2	9
10月	2	22	1	18	3	8	8	0	0	2	9
11月	2	22	1	18	3	8	8	0	0	2	9
12月	2	22	1	18	3	8	8	0	0	2	9
平成31年1月	2	22	1	18	3	8	8	0	0	2	9
2月	2	22	1	18	3	8	8	0	0	2	9
3月	2	22	1	18	3	8	8	0	0	2	9

- 備考 1 「協会けんぽ」とは協会けんぽと船員保険である。  
2 上掲以外の各法分は省略してある。

## 5 保険医療機関（保険薬局）の状況

種 別  月 別	医 科		歯 科		調 剤		ス 訪 テ ー シ ョ ン 護	
	保 険 医 療 機 関	保 険 者 の 指 定 し た る もの	保 険 医 療 機 関	保 険 者 の 指 定 し た る もの	保 険 薬 局	保 険 者 の 指 定 し た る もの		
平成30年4月	782	0	495	0	508	0	59	
5月	780	0	491	0	503	0	58	
6月	780	0	491	0	507	0	57	
7月	782	0	494	0	507	0	58	
8月	778	0	495	0	508	0	64	
9月	778	0	493	0	508	0	56	
10月	779	0	496	0	510	0	60	
11月	779	0	498	0	521	0	66	
12月	780	0	498	0	523	0	67	
平成31年1月	778	0	497	0	520	0	66	
2月	782	0	493	0	521	0	66	
3 月	実 数	796	1	506	1	522	0	112
	請求数	781	0	494	0	513	0	67

備考 本表は当月中に請求書の提出のあった医療機関等数を示したものである。  
ただし、3月に掲げた「実数」は当月末現在の医療機関等数である。



## 6 平成 30 年度種類別診療報酬等確定件数・金額及び対比表

(件数)

平成 30 年 3 月 診療分 ～ 平成 31 年 2 月 診療分

(37) 香 川 支 部

種 別 管 掌 別	合 計		医 科 入 院		医 科 入 院 外		歯 科		調 剤		食 事 ・ 生 活 療 養 費		訪 問 看護 療 養 費	
	件 数	前年度 対 比 %	件 数	前年度 対 比 %	件 数	前年度 対 比 %	件 数	前年度 対 比 %	件 数	前年度 対 比 %	件 数	前年度 対 比 %	件 数	前年度 対 比 %
協会けんぽ	4,692,072	101.5	40,691	98.4	2,537,836	100.9	633,789	102.9	1,477,990	101.9	36,684	97.8	1,766	127.9
船員保険	21,176	96.6	196	73.4	11,580	95.8	3,247	107.6	6,144	93.9	185	75.5	9	-
共済組合	905,395	100.8	6,792	98.3	495,682	100.2	125,469	102.2	277,187	101.4	5,908	97.6	265	157.7
健保組合	1,631,661	101.2	12,523	97.8	884,202	100.6	230,035	102.3	504,429	101.8	11,148	98.1	472	117.1
医療保険合計	7,250,304	101.3	60,202	98.1	3,929,300	100.7	992,540	102.7	2,265,750	101.8	53,925	97.8	2,512	128.7
老人保健	-	-	-	-	-	-	-	-	-	-	-	-	-	-
7割	-	-	-	-	-	-	-	-	-	-	-	-	-	-
9割	-	-	-	-	-	-	-	-	-	-	-	-	-	-
自衛官等	8,238	102.9	126	144.8	3,894	105.1	2,148	97.5	2,070	103.1	112	141.8	-	-
生活保護	244,235	99.5	11,524	99.1	124,843	98.4	18,623	103.5	88,642	100.2	11,098	99.2	603	123.3
戦傷病者	-	-	-	-	-	-	-	-	-	-	-	-	-	-
自立支援	104,069	108.6	1,318	109.9	58,706	104.9	190	102.2	42,069	112.5	280	108.5	1,786	163.4
児童福祉	506	102.2	383	108.2	123	87.2	-	-	-	-	251	90.9	-	-
原爆医療	577	77.8	19	100.0	302	73.8	56	72.7	188	83.6	18	94.7	12	100.0
精神保健	111	138.8	111	138.8	-	-	-	-	-	-	111	144.2	-	-
麻薬取締	-	-	-	-	-	-	-	-	-	-	-	-	-	-
母子保健	565	95.6	565	95.6	-	-	-	-	-	-	418	99.1	-	-
中国残留邦人等	879	96.0	31	134.8	467	97.3	43	84.3	335	92.5	30	136.4	3	-
感染症	778	136.7	47	52.2	418	156.0	-	-	313	148.3	19	48.7	-	-
医療観察	52	346.7	-	-	35	233.3	-	-	13	-	-	-	4	-
肝炎治療	2,384	87.6	13	32.5	619	83.4	-	-	1,752	90.3	-	-	-	-
老人被爆	-	-	-	-	-	-	-	-	-	-	-	-	-	-
特定疾患等	336	98.8	2	50.0	213	104.4	-	-	121	92.4	2	40.0	-	-
小児慢性	8,601	96.4	608	96.8	4,834	96.9	96	81.4	2,931	97.1	481	89.7	132	78.1
措置等医療	2,709	111.1	79	79.8	1,474	116.8	324	98.5	832	111.2	78	85.7	-	-
難病医療	48,553	96.0	1,359	92.9	25,584	95.3	233	109.9	20,765	96.2	70	12.0	612	120.2
特定B型肝炎	99	102.1	-	-	99	102.1	-	-	-	-	-	-	-	-
石綿救済	13	41.9	2	-	6	40.0	-	-	5	31.3	2	-	-	-
自治体医療	1,925,187	100.3	12,048	98.0	1,030,431	99.5	247,900	104.4	633,806	100.1	-	-	1,002	123.1
総計	9,598,196	101.1	88,437	98.3	5,181,348	100.4	1,262,153	103.0	3,059,592	101.5	66,895	97.3	6,666	132.3
被保険者	2,198,232	102.5	16,893	99.0	1,188,315	102.1	316,734	102.9	676,050	103.2	15,576	98.9	240	148.1
協会けんぽ	6,432	98.9	65	91.5	3,530	99.4	1,093	102.0	1,744	96.4	64	98.5	-	-
船員保険	433,959	101.6	3,323	100.5	239,048	100.9	61,925	102.4	129,626	102.6	2,985	100.6	37	194.7
共済組合	738,418	102.8	5,595	102.2	401,597	102.4	109,217	102.6	221,961	103.6	5,170	103.9	48	84.2
健保組合	3,377,041	102.5	25,876	99.8	1,832,490	102.0	488,969	102.7	1,029,381	103.2	23,795	100.1	325	136.6
医療保険合計	1,860,216	99.2	15,492	96.5	1,005,850	98.5	246,041	101.9	591,577	99.3	13,203	95.4	1,256	127.1
協会けんぽ	10,767	95.7	86	71.1	5,825	93.7	1,708	111.7	3,139	92.7	78	69.0	9	-
船員保険	451,276	100.2	3,181	97.1	245,733	99.6	61,094	102.3	141,043	100.6	2,645	95.5	225	154.1
共済組合	797,422	99.4	5,815	94.7	431,392	98.6	109,063	101.7	250,743	99.8	4,892	93.5	409	120.6
健保組合	3,119,681	99.4	24,574	96.0	1,688,800	98.7	417,906	102.0	986,502	99.5	20,818	94.8	1,899	128.9
医療保険合計	958,960	98.1	8,688	95.2	531,734	97.4	84,268	102.0	333,992	98.3	6,167	92.6	278	101.8
未就学者(再掲)	517,117	100.5	6,183	95.5	279,752	100.1	61,341	102.0	169,626	100.9	5,893	95.4	215	155.8
前期高齢者	236,465	114.0	3,569	106.0	128,258	113.3	24,324	119.4	80,241	114.0	3,419	105.1	73	70.9

(注) 1. 合計欄は、食事・生活療養費を除く件数とその対比である。  
 2. 老人保健の7割・9割とは給付率の違いであり、7割は一定以上所得者、9割はそれ以外の者が対象である。  
 3. 前期高齢者欄の7割・9割とは給付率の違いであり、7割は65歳以上70歳未満の被保険者と被扶養者及び70歳以上75歳未満の現役並み所得者、一般はそれ以外の者が対象である。  
 なお、前期高齢者一般については、「70歳代前半の被保険者等に係る一部負担金等の軽減特例措置」分を含まない。

(金額)

平成 30年 3月 診療分 ～ 平成 31年 2月 診療分

(37) 香川 支 部

種 別	合 計		医 科 入 院		医 科 入 院 外		歯 科		調 剤		食 事 ・ 生 活 療 養 費		訪 問 看 護 療 養 費	
	金 額	前年度 対 比	金 額	前年度 対 比	金 額	前年度 対 比	金 額	前年度 対 比	金 額	前年度 対 比	金 額	前年度 対 比	金 額	前年度 対 比
管 掌 別														
協 会 け ん ぽ	55,929,275	100.7	18,018,689	100.1	21,640,042	101.9	5,644,015	102.9	10,282,568	98.6	223,570	71.9	120,392	130.9
船 員 保 険	258,363	85.0	78,708	69.8	99,789	92.8	31,682	113.7	46,350	87.1	1,530	59.2	304	-
共 済 組 合	9,052,121	99.9	2,685,065	102.0	3,675,121	99.1	1,004,274	102.0	1,644,154	97.6	30,097	72.1	13,410	211.4
健 保 組 合	17,255,145	101.1	5,107,768	100.1	7,018,288	102.2	1,951,842	102.1	3,096,039	100.8	57,290	70.5	23,918	110.1
医 療 保 険 合 計	82,494,904	100.6	25,890,230	100.1	32,433,240	101.6	8,631,813	102.6	15,069,111	98.9	312,486	71.6	158,025	131.6
計	-	-	-	-	-	-	-	-	-	-	-	-	-	-
老人保健	-	-	-	-	-	-	-	-	-	-	-	-	-	-
7割	-	-	-	-	-	-	-	-	-	-	-	-	-	-
9割	-	-	-	-	-	-	-	-	-	-	-	-	-	-
自 衛 官 等	106,984	108.9	39,820	123.1	34,738	106.7	19,886	95.1	12,099	101.1	441	92.2	-	-
生 活 保 護	9,958,725	98.7	5,214,851	101.7	2,310,858	98.0	346,825	103.5	1,571,237	89.3	442,033	98.1	72,921	129.0
戦 傷 病 者	-	-	-	-	-	-	-	-	-	-	-	-	-	-
自 立 支 援	1,952,127	102.8	270,044	94.8	1,193,657	102.4	632	71.8	383,043	100.7	11,183	102.9	93,568	167.1
児 童 福 祉	40,650	107.6	31,287	106.6	797	74.4	-	-	-	-	8,566	116.2	-	-
原 爆 医 療	22,756	93.3	8,556	119.4	9,335	89.9	942	114.7	2,558	55.0	338	82.0	1,026	109.1
精 神 保 健	43,503	171.0	38,408	172.6	-	-	-	-	-	-	5,095	159.7	-	-
麻 薬 取 締	-	-	-	-	-	-	-	-	-	-	-	-	-	-
母 子 保 健	62,930	111.0	56,805	108.1	-	-	-	-	-	-	6,125	146.3	-	-
中 国 残 留 邦 人 等	30,782	135.5	15,215	240.4	8,465	98.7	865	113.5	5,305	80.8	703	145.4	229	-
感 染 症	5,750	45.0	3,791	36.2	927	104.9	-	-	482	118.3	550	53.5	-	-
医 療 観 察	7,585	189.3	-	-	6,926	172.9	-	-	116	-	-	-	543	-
肝 炎 治 療	49,517	74.4	600	42.6	10,298	91.2	-	-	38,619	71.7	-	-	-	-
老人被爆	-	-	-	-	-	-	-	-	-	-	-	-	-	-
特 定 疾 患 等	1,616	90.9	68	169.0	1,033	109.6	-	-	488	65.1	28	98.1	-	-
小 児 慢 性	174,914	103.7	56,458	140.3	59,963	89.0	5,124	...	48,283	90.7	2,605	80.3	2,481	57.0
措 置 等 医 療	39,842	99.2	23,358	90.5	6,925	114.9	1,958	105.9	4,877	122.6	2,725	108.6	-	-
難 病 医 療	632,014	101.0	105,221	93.2	226,279	103.5	1,065	116.7	2,677,892	98.4	2,344	46.4	29,213	179.0
特 定 B 型 肝 炎	508	99.1	-	-	508	99.1	-	-	-	-	-	-	-	-
石 綿 救 済	228	35.9	162	...	35	5.8	-	-	6	13.7	26	-	-	-
自 治 体 医 療	4,421,376	100.4	582,231	100.4	2,154,115	99.9	639,135	105.0	1,026,768	98.2	-	-	19,128	128.7
総 計	100,046,710	100.5	32,337,104	100.4	38,458,097	101.3	9,648,245	102.8	18,430,882	97.9	795,248	85.9	377,134	140.2
被 保 険 者														
協 会 け ん ぽ	25,260,728	102.0	7,284,958	100.1	10,055,888	104.4	2,992,733	103.0	4,832,356	99.7	80,317	71.5	14,476	163.3
船 員 保 険	86,312	90.1	29,270	96.5	29,707	80.8	12,032	107.4	14,790	88.2	514	76.7	-	-
共 済 組 合	4,582,211	100.2	1,239,594	100.7	1,920,287	100.2	536,154	102.7	869,052	98.5	14,337	72.1	2,787	...
健 保 組 合	8,274,673	104.2	2,304,922	109.0	3,407,151	103.5	997,682	102.6	1,537,437	101.0	24,908	73.9	2,572	108.7
医 療 保 険 合 計	38,203,924	102.2	10,858,743	102.0	15,413,033	103.6	4,538,601	102.9	7,253,635	99.8	120,076	72.1	19,836	168.3
協 会 け ん ぽ	19,001,463	97.8	6,293,712	99.2	7,302,360	97.2	1,910,525	100.6	3,333,728	95.5	85,093	73.1	76,045	130.9
船 員 保 険	107,742	81.3	31,278	60.2	43,335	95.2	13,327	110.8	18,702	86.0	795	64.2	304	-
共 済 組 合	4,086,819	99.7	1,299,961	103.5	1,617,141	97.5	442,725	101.5	703,641	97.1	12,998	73.4	10,352	197.0
健 保 組 合	7,328,952	97.7	2,194,864	93.8	2,990,114	99.7	835,501	100.9	1,263,215	99.0	24,499	68.7	20,758	109.4
医 療 保 険 合 計	30,524,976	98.0	9,819,815	98.2	11,952,951	97.9	3,202,078	100.9	5,319,286	96.5	123,386	72.1	107,460	130.6
未 就 学 者 (再 掲)	9,043,765	96.4	3,461,220	96.9	3,734,313	96.3	590,441	101.5	1,220,367	93.3	17,776	66.3	19,647	115.9
前 期 高 齢 者														
7割	8,816,428	98.5	3,267,525	96.2	3,275,071	100.8	602,698	102.7	1,612,099	97.8	39,787	65.7	19,247	166.9
一般	4,949,576	109.9	1,944,146	107.2	1,792,185	112.9	288,435	120.8	884,090	108.9	29,237	76.2	11,482	79.6

(注) 1. 老人保健の7割・9割とは給付率の違いであり、7割は一定以上所得者、9割はそれ以外の者が対象である。  
2. 前期高齢者欄の7割・一般とは給付率の違いであり、7割は65歳以上70歳未満の被保険者と被扶養者及び70歳以上75歳未満の現役並み所得者、一般はそれ以外の者が対象である。  
なお、前期高齢者一般については、「70歳代前半の被保険者等に係る一部負担金等の軽減特例措置」分を含まない。

## 7 平成 30 年度月別取扱件数及び金額

(件数)

(37) 香川支部

種別 月別	総計 件	審査及び支払事務を取扱うものの										
		医療保険 件	老人保健 件	自衛官等 件	生活保護 件	戦傷病者 件	自立支援 件	児童福祉 件	原爆医療 件	精神保健 件	麻薬取締 件	母子保健 件
総計	9,598,196	7,250,304		8,238	244,235		104,069	506	577	111		565
30年 3月	884,899	668,726		688	20,831		8,416	44	64	11		47
4月	774,195	586,027		640	20,048		8,173	26	56	10		40
5月	801,538	604,262		710	20,723		8,402	55	61	8		48
6月	793,313	597,799		703	20,423		8,563	40	51	9		61
7月	784,280	592,316		636	20,780		8,715	42	48	9		48
8月	753,030	573,650		687	20,160		8,606	31	41	9		50
9月	729,342	551,545		585	19,337		8,501	53	44	11		35
10月	818,182	615,581		599	21,135		8,922	40	41	11		54
11月	785,582	591,535		643	20,436		8,717	39	42	8		60
12月	828,365	622,587		758	20,180		9,084	35	41	12		50
31年 1月	832,877	632,536		920	20,485		9,067	47	44	7		29
2月	812,593	613,740		669	19,697		8,903	54	44	6		43

種別 月別	審査及び支払事務を取扱うものの											
	中国残留邦人等 件	特定疾患等 件	小児慢性 件	措置等医療 件	難病医療 件	特定B型肝炎 件	老人被爆 件	感染症 件	医療観察 件	肝炎治療 件	石綿救済 件	自治体医療 件
総計	879	336	8,601	2,709	48,553	99		778	52	2,384	13	1,925,187
30年 3月	86	29	789	208	4,179	4		57	3	243	1	180,473
4月	69	27	689	184	3,922	7		47	3	199	5	154,023
5月	73	28	731	222	3,941	8		43	5	217	1	162,000
6月	77	30	732	238	4,042	5		53	3	181	1	160,302
7月	68	23	720	233	4,087	9		81	5	223	2	156,235
8月	67	28	788	205	4,337	8		87	4	204		144,068
9月	74	26	605	211	3,845	7		79	4	188		144,192
10月	87	30	730	241	3,992	13		87	4	205	2	166,408
11月	64	27	682	234	4,025	10		67	4	173	-1	158,817
12月	80	35	790	219	4,092	5		70	5	185		170,137
31年 1月	67	32	702	262	4,100	12		59	6	189	2	164,311
2月	67	21	643	252	3,991	11		48	6	177		164,221

(金額)

(37) 香川 支部

種 別 月 別	総 計 千円	審 査 及 び 支 払 事 務 を 取 扱 う も の										
		医 療 保 険 千円	老 人 保 健 千円	自 衛 官 等 千円	生 活 保 護 千円	戦 傷 病 者 千円	自 立 支 援 千円	児 童 福 祉 千円	原 爆 医 療 千円	精 神 保 健 千円	麻 薬 取 締 千円	母 子 保 健 千円
総 計	100,046,710	82,494,904		106,984	9,958,725		1,952,127	40,650	22,756	43,503		62,930
30年 3月	8,967,631	7,408,284		8,293	873,340		162,236	3,210	1,989	4,885		4,557
4月	7,938,802	6,524,509		10,398	826,473		151,515	1,750	1,660	3,822		3,834
5月	8,326,909	6,838,198		10,184	871,578		159,924	4,835	4,019	2,827		4,887
6月	8,228,972	6,774,982		9,549	832,583		163,589	3,451	2,565	3,545		5,684
7月	8,345,739	6,855,858		7,983	863,005		170,842	3,424	1,715	3,940		4,701
8月	8,392,124	6,878,034		10,174	879,841		172,176	2,306	1,937	3,674		5,518
9月	7,744,275	6,348,358		8,599	803,422		160,363	4,625	1,781	5,789		3,772
10月	8,692,819	7,182,645		5,312	854,766		170,012	3,379	1,699	4,368		8,415
11月	8,340,578	6,895,754		10,235	812,366		163,758	3,018	1,115	3,238		6,521
12月	8,485,591	7,023,783		8,700	802,183		164,058	2,302	1,179	3,047		5,386
31年 1月	8,468,690	7,024,473		8,543	796,386		158,853	3,766	1,452	2,330		5,332
2月	8,114,579	6,740,027		9,015	742,780		154,801	4,584	1,646	2,037		4,321

種 別 月 別	審 査 及 び 支 払 事 務 を 取 扱 う も の											
	中国残留邦人等 千円	特定疾患等 千円	小 児 慢 性 千円	措置等医療 千円	難 病 医 療 千円	特定B型肝炎 千円	老 人 被 爆 千円	感 染 症 千円	医 療 観 察 千円	肝 炎 治 療 千円	石 綿 救 済 千円	自 治 体 医 療 千円
総 計	30,782	1,616	174,914	39,842	632,014	508		5,750	7,585	49,517	228	4,421,376
30年 3月	2,120	139	13,884	4,073	48,975	32		1,174	529	5,810	91	424,010
4月	1,268	94	11,722	3,037	49,340	32		158	542	4,522	104	344,022
5月	2,718	150	12,667	3,672	48,866	41		366	1,082	4,353	102	356,439
6月	1,900	181	11,659	5,533	51,446	28		-596	409	3,974	14	358,475
7月	1,457	117	15,299	3,611	49,049	40		510	997	4,544	5	358,643
8月	1,541	129	19,327	3,419	57,123	54		248	570	4,525		351,530
9月	2,053	160	11,869	2,135	49,790	32		174	533	3,704		337,115
10月	4,052	108	19,293	2,551	53,150	77		712	614	4,054	10	377,601
11月	4,204	100	13,725	2,694	56,454	45		115	558	3,788	-102	362,994
12月	3,353	190	16,289	3,301	58,442	19		142	440	3,616		389,161
31年 1月	3,242	151	16,558	2,951	54,579	56		1,047	430	3,416	5	385,119
2月	2,872	99	12,623	2,866	54,800	52		1,701	881	3,210		376,267