

事業概要

平成 30 年度

社会保険診療報酬支払基金高知支部

目 次

1	事業概況	1
2	幹事、参与及び幹事会	13
3	審査委員及び審査委員会	17
4	契約の履行状況	18
5	保険医療機関（保険薬局）の状況	19
6	平成30年度種類別診療報酬等支払確定件数・金額及び対比表	20
7	月別取扱件数及び金額	22
	参考図表	24

【備 考】

- 1 本概要において年度とは、次の区分に従ったものである。
 - (1) 診療報酬支払確定額に基づく事項（3月から始まる表）については、診療月3月分から翌年2月分までをもって1か年とした。
 - (2) 診療報酬の収納状況に関する事項（4月から始まる表）については、4月1日から翌年3月31日までをもって1か年とした。
- 2 本概要中「医療保険」として一括記載した計数は、協会けんぽ、船員保険、共済組合及び健保組合の合計を示したものである。
- 3 単位未満の数値は四捨五入を原則とした。したがって、総計とその内訳の計とは必ずしも一致しないことがある。

1 事業概況

(1) 一般状況

ア 支払基金の現況

社会保険診療報酬支払基金（以下「支払基金」という。）は、昭和23年9月の設立以来、国民の皆様に信頼される審査支払の専門機関として診療報酬の「適正な審査」と「迅速な支払」を通じ、医療保険制度を支えることを基本理念に掲げ、取り組んできたところである。

近年、急速な高齢化の進行や医療の高度化等により医療費の増大が続き、医療保険制度の持続可能性が問われる中で、診療報酬の審査支払の分野においても、ICTを最大限活用しつつ、これまで以上に効率的な事業運営と業務品質の向上を追求することが求められている。

こうした中、支払基金は審査支払の専門機関の立場から、大きな変革の時期を迎え、平成29年7月、厚生労働省とともに「支払基金業務効率化・高度化計画・工程表」を策定した。令和4年度までにレセプト全体の9割程度をコンピュータによるチェックのみで完結すること等を目指し、業務の効率化・高度化に向けた16の改革項目を着実に取り組んでいる。

また、改革の歩みをより確かなものとするため、平成30年3月には「審査支払機関改革における支払基金での今後の取組」を公表したところである。

改革は実行段階に入っているが、業務効率化・高度化に向けた取組は審査支払新システムの構築（令和3年度を予定）を基軸とするものであり、新システム稼働までの間は現行の業務処理体制が継続することとなる。このため、平成30年度の事業運営については、改革項目の中で「平成30年度に実施すべき取組」を着実に進めると同時に、現行の業務処理体制の下で改革の方向性を踏まえつつ、「適切な審査を効率よく実施する」という基本姿勢に基づき、「従前より進めている取組」を進めた。

一方で、平成30年12月に発生した平成31年度介護納付金に係る基礎数値誤りにより、医療保険者の介護納付金が予算を上回り、資金繰りに支障を生じさせる事態を招くことになり、平成31年3月、理事会に報告の上、内部調査チームを設置し、事案の経過等について調査整理の上、7項目の再発防止

策を策定した。

高知支部の事業運営に当たっては、審査の充実として、突合点検・縦覧点検の充実、DPCレセプトの審査の充実、職員の審査事務能力向上、保険者・医療機関等への説明責任の履行及び審査に係る差異の解消に努めた。

また、出産育児一時金等の的確な業務処理の実施のほか、地方単独医療費助成事業に係る審査支払業務の受託に向けた取り組みを継続している。

今後も、関係方面をはじめ広く国民の皆様の信頼に応えるべく、強い使命感と高い倫理観をもって、役職員並びに審査委員が一丸となって職務に精励していく所存であるので、一層のご理解とご協力を賜りますようお願い申し上げます。

イ 支部における取組状況

(ア) 電子レセプトの請求及び普及状況

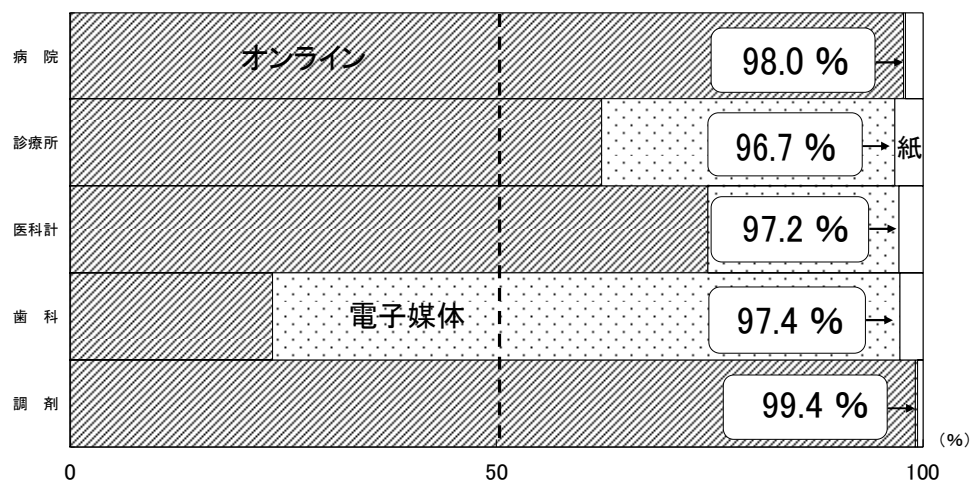
保険者・医療機関等・支払基金で電子レセプトの一元的な授受を可能とするため関係者に対してオンライン化の推進について働きかけを行った。

平成31年3月審査分の電子レセプトの普及状況は、全体では1,289医療機関等数の43万6千件で普及率97.9%の状況であり、内訳は医科が555医療機関の24万1千件で普及率97.2%、歯科が368医療機関の4万9千件で普及率97.4%、調剤が366薬局の14万5千件で普及率99.4%となっている。

なお、区分別電子レセプトの普及率については、**別表1**のとおりである。

【別表 1】

電子レセプトの普及率



(平成31年3月審査分:レセプト件数ベース)

(イ) オンラインによる請求前資格確認の普及取組

資格関係誤りに係る再審査請求の減少を図るため、保険者との打合せ会等において「オンラインによる請求前資格確認」の概要、メリット及び実施状況について説明し、また保険者に訪問して普及に向けて取り組みを行った。

平成31年3月末の実施保険者数は、協会けんぽ1、共済組合1、健保組合3の合計5保険者である。

なお、資格関係誤り調整状況については、**参考図表(P24)**のとおりである。

(ウ) 審査事務

審査事務については、診療科グループでの実施を基本として、効率的・効果的な審査事務を実施し、審査実績の向上に努めた。

また、重点対象医療機関として6医療機関を設定し、重点を置いた審査事務を行うなど、原審査を充実させ効率的な審査事務に努めた。

(エ) 審査委員と職員の連携強化

的確な審査事務を行うために、担当審査委員等へ直接赴き、医学的見地から審査事務に対する着眼点の指示・助言を受け、審査事務能力の向上並びに審査の差異解消に努めた。

また、上記の事例については、職員及び審査委員が閲覧できるよう「支部照会事項閲覧システム」に登録を行い、全体打合せ会にて周知することにより情報の共有化を図った。

(オ) 審査委員間及び支部間の不合理な差異の解消

審査研究会において、審査結果に疑義が生じた事例の検討・協議を行い、その結果を審査取り決め事項として、審査委員に周知し審査委員間の差異解消を図った。

また、「審査に関する支部間差異解消のための検討委員会」における検討事例のうち、取り扱いが一致しない事例については、協議のうえ支部間の差異解消に努めた。

(カ) 職員研修

D P Cにおける知識向上のため、D P C研修受講者等を講師としてD P C研修を毎月実施した。

また、中央研修受講者による審査事務研修の伝達研修、理解度の把握、理解度の把握結果に基づくフォローアップ研修を行い、審査事務能力の向上に努めた。

(キ) 再審査査定割合の減少

平成27年度実績を基準値とし、平成32年度までの年度別目標値を総数、単月点検、突合点検及び縦覧点検別に設定した。

なお、平成30年度の目標数値は総数で21.6%、単月点検で12.1%、突合点検で41.1%、縦覧点検で52.2%とした。

目標数値達成のため、分析評価ツールを活用した再審査査定事例の分析を行い、コンピュータチェックに係る支部登録による点検条件の拡充及び

精緻化を図った。

また、コンピュータチェックがかかっていた事例の見落とし撲滅のため、職員が請求どおりとした事例について、各自で調査・分析を行って次月以降の審査事務に反映させ、再審査査定割合の減少に努めた。

(ク) 審査状況

原審査については、請求件数（医科歯科計）は335万1千件で、前年度に比べ0.4%の増加、請求点数は77億3,364万点で前年度と比べ1.4%増加となっている。

査定件数については、単月点検分が27,638件、突合点検分が7,527件、縦覧点検分が3,129件となっており、合わせて査定件数は38,294件となっている。

査定点数については、単月点検分が1,603万点、突合点検分が243万点、縦覧点検分が90万点、合計で1,936万点となっている。

これらの数値を前年度と比べると、査定件数は9.2%の減少、査定点数は11.0%の減少となっている。

保険者からの再審査申出状況は前年度と比べると申出件数は8.3%減少している。再審査査定点数のうち、単月点検分については16.6%増加、突合点検分は1.7%増加、縦覧点検分については7.9%増加となっている。

平成30年度における審査状況は、**別表2（P9）**のとおりである。

(ケ) 地方単独医療費助成事業の受託

地方単独医療費助成事業の審査支払業務の受託に向けて、高知県及び高知市等に対し、基金で受託した場合のメリット等を説明するなど働きかけを行った。

(コ) 関係者団体等との打合せ会

平成30年10月30日に実施機関を除く高知県下の全保険者との事務打合せ会を開催し、①審査充実の取り組みについて、②審査状況について、③オンラインによる請求前の資格確認について、④オンラインによる再審

査等請求について、⑤医療保険者と障害者総合支援法による更生医療（法別 15）の併用分における中間所得層の患者に係る高額療養費の算出誤りに伴う精算処理の終了について、⑥審査支払機関改革における支払基金での取り組み状況について、⑦審査事務の集約に向けた実証テストの実施に係る中間報告について、⑧保険者からの意見・要望等について意見交換を実施した。

再審査事例等については、協会けんぽは15回（医科11回、歯科4回）、生活保護担当者は2回（高知県1回、高知市1回）実施した。

（サ） 広報活動

支部広報誌を活用し、保険者や保険医療機関等の関係方面に対し、タイムリーな情報提供を行っている。

また、医療保険制度を支える支払基金の役割や事業運営等が広く理解されるよう、学生を対象とした見学会（9月）を開催した。

（シ） 情報セキュリティ関係

情報セキュリティポリシーに基づく職員研修を8月に実施し、厳格な運用に努めるとともに、個人情報保護法等の関係法令の遵守を徹底した。

また、併せて「社会保険診療報酬支払基金基本理念」及び「コンプライアンス」について再周知した。

（2） 幹事会の運営状況

幹事会は、保険者、被保険者、診療担当者及び公益代表の各2名、計8名の幹事と参与4名の合計12名をもって構成され、理事会の議題等をタイムリーに反映できるよう、原則として、毎月、第2週の木曜日に開催し、事業状況の報告、基金業務の運営に関する重要事項並びに支部の事業運営全般について協議を行った。また、幹事会の活性化のため支部議題についても積極的に取り入れ、円滑に運営された。なお、審査状況等については、支部の状況を分かりやすく説明した。

(3) 審査委員会の運営状況

ア 審査委員会の構成

審査委員会は、診療担当者を代表する者（15名）、保険者を代表する者（15名）、学識経験者（15名）の三者による45名（医科37名、歯科5名、調剤3名）の審査委員（うち医療顧問1名、主任審査委員5名）で構成している。

イ 審査委員会の会期

審査委員会の会期は5日程度とし、審査委員の多様なニーズに対応するため、休日（土曜、日曜）を含めて開催し、審査従事時間の確保に努めた。

ウ 各種部会等

(ア) 審査運営委員会

審査運営委員会は、毎月、審査委員会の会期前と会期後に開催し、審査委員会の円滑な運営について審議するほか、審査結果の確認等について検討・協議を行うなど、審査全般に関する重要事項について審議を行った。

(イ) 審査専門部会

審査専門部会は、毎月、第二次審査の前日に開催し、7万点以上の高点数明細書について、同一診療科の複数の審査委員により、専門的領域から見た審査を行うとともに、診療内容に疑義がある事例は、検討・協議を行った。

(ウ) 再審査部会

再審査処理は、毎月、月初に2日間開催するとともに、診療内容に疑義がある事例や審査委員間に差異があると思われる事例について、検討・協議を行った。

(エ) 審査研究会

審査研究会は、毎月、第二次審査終了後に開催し、審査に関する通知及び疑義解釈等について周知・徹底を図るとともに、診療内容に疑義がある

事例並びに取扱いに差異がある事例について、検討・協議を行った。

(4) 診療報酬の収入状況

ア 委託金

委託金については、保険者各位の格別のご理解とご協力をいただき、4月
末までに100%の収納をいただいた。

イ 診療（調剤）報酬

毎月の診療（調剤）報酬については、医療保険財政が非常に厳しい状況の
中、保険者並びに実施機関の皆様方のご理解により、納期内収納にご協力を
いただいた。

(5) 診療（調剤）報酬の支払状況

診療（調剤）報酬の支払については、納入期日の翌日に支払を完了した。

(6) 取扱件数及び金額の状況

平成30年度の取扱件数は4,949千件で1月当たりの平均件数は412千件、
取扱金額は75,184,581千円で1月当たりの平均金額は6,265,382千円であ
った。

なお、過去5年間の取扱件数及び金額の状況は **別表3（P10）** のとお
りである。

【別表2】

支払基金における審査状況
平成30年度

(医科歯科計, 全請求者分)

平成30年4月審査分～平成31年3月審査分

処理区分		全管掌分									
		件数	請求1万件 当たり件数	点数	請求1万点 当たり点数	対前年増減率					
						件数	請求1万件 当たり件数	点数	請求1万点 当たり点数		
		(件)	(件)	(千点)	(点)	(%)	(%)	(%)	(%)		
原 審 査	請求	3,351,428	-	7,733,647	-	0.4	-	1.4	-		
	査定	38,294	114.3	19,361	25.0	▲ 9.2	▲ 9.6	▲ 11.0	▲ 12.2		
	単月点検分	27,638	82.5	16,030	20.7	▲ 8.5	▲ 8.9	▲ 6.5	▲ 7.8		
	突合点検分	7,527	22.5	2,429	3.1	▲ 9.6	▲ 9.9	▲ 25.0	▲ 26.0		
	縦覧点検分	3,129	9.3	902	1.2	▲ 14.3	▲ 14.6	▲ 34.6	▲ 35.5		
保 険 者 等 の 申 出 に よ る 調 整	再 審 査	保 険 者	原審どおり	34,949	104.6	-	-	▲ 9.0	▲ 9.4	-	-
			単月点検分	21,055	63.0	-	-	▲ 6.7	▲ 7.1	-	-
			突合点検分	6,809	20.4	-	-	▲ 19.5	▲ 19.8	-	-
			縦覧点検分	7,085	21.2	-	-	▲ 4.0	▲ 4.4	-	-
		査定	15,554	46.6	5,837	7.6	▲ 6.4	▲ 6.8	10.0	9.2	
		単月点検分	7,066	21.2	2,593	3.4	▲ 7.4	▲ 7.8	16.6	15.7	
		突合点検分	3,991	11.9	1,323	1.7	▲ 6.5	▲ 6.9	1.7	0.9	
		縦覧点検分	4,497	13.5	1,921	2.5	▲ 4.6	▲ 5.0	7.9	7.1	
		審査返戻	82	0.2	2,338	3.0	▲ 51.8	▲ 52.0	13.8	12.9	
		単月点検分	53	0.2	1,526	2.0	▲ 60.4	▲ 60.6	▲ 0.9	▲ 1.7	
		突合点検分	2	0.0	1	0.0	▲ 60.0	▲ 60.2	▲ 70.6	▲ 70.8	
		縦覧点検分	27	0.1	811	1.1	▲ 12.9	▲ 13.3	58.9	57.7	
		計	50,585	151.4	-	-	▲ 8.3	▲ 8.7	-	-	
	医 療 機 関	原審どおり	1,891	5.7	-	-	▲ 29.4	▲ 29.7	-	-	
		査定	990	3.0	▲ 1,335	▲ 1.7	▲ 2.8	▲ 3.2	3.1	2.3	
		計	2,881	8.6	-	-	▲ 22.0	▲ 22.4	-	-	
	資 格 返 戻 等	資格返戻	4,180	12.5	18,113	23.4	▲ 26.8	▲ 27.0	▲ 23.9	▲ 24.9	
事務返戻		1,032	3.1	6,909	8.9	▲ 6.4	▲ 6.8	▲ 69.0	▲ 69.4		
その他		3,628	10.8	49,749	64.3	0.9	0.6	2.4	1.0		
査定・返戻等の合計(点数)		-	-	100,973	-	-	-	▲ 17.6	-		

注 1 : 「請求1万件(点)当たり件数(点数)」は、原審査請求件数(点数)に対するものである。
ただし、再審査の「請求1万件(点)当たり件数(点数)」は、4～6か月前平均原審査請求件数(点数)に対するものである。

2 : 「査定・返戻等の合計(点数)」は、原審査査定及び保険者等の申出による調整の点数の合計である。

【別表 3】

年度別取扱件数及び金額の状況（過去5か年）

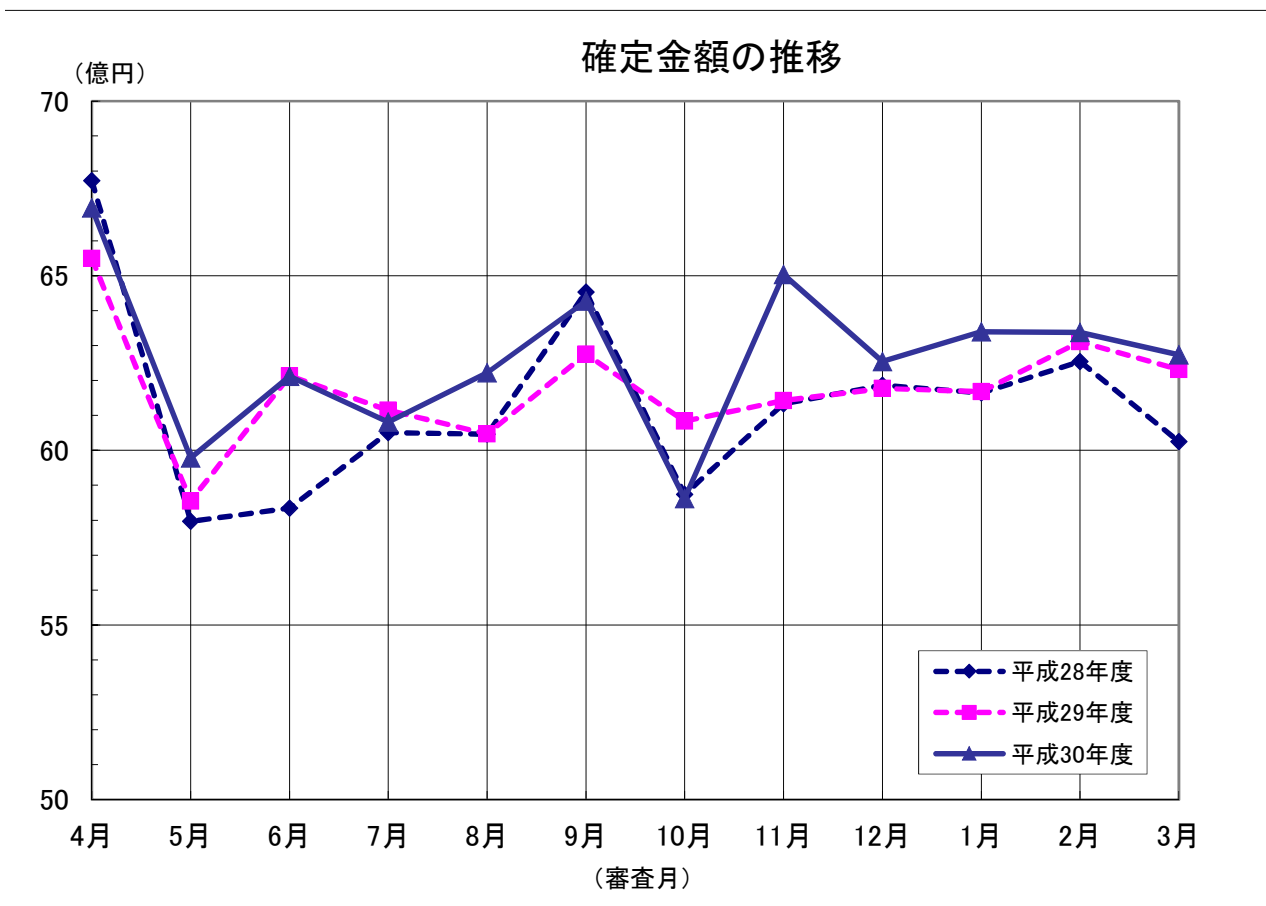
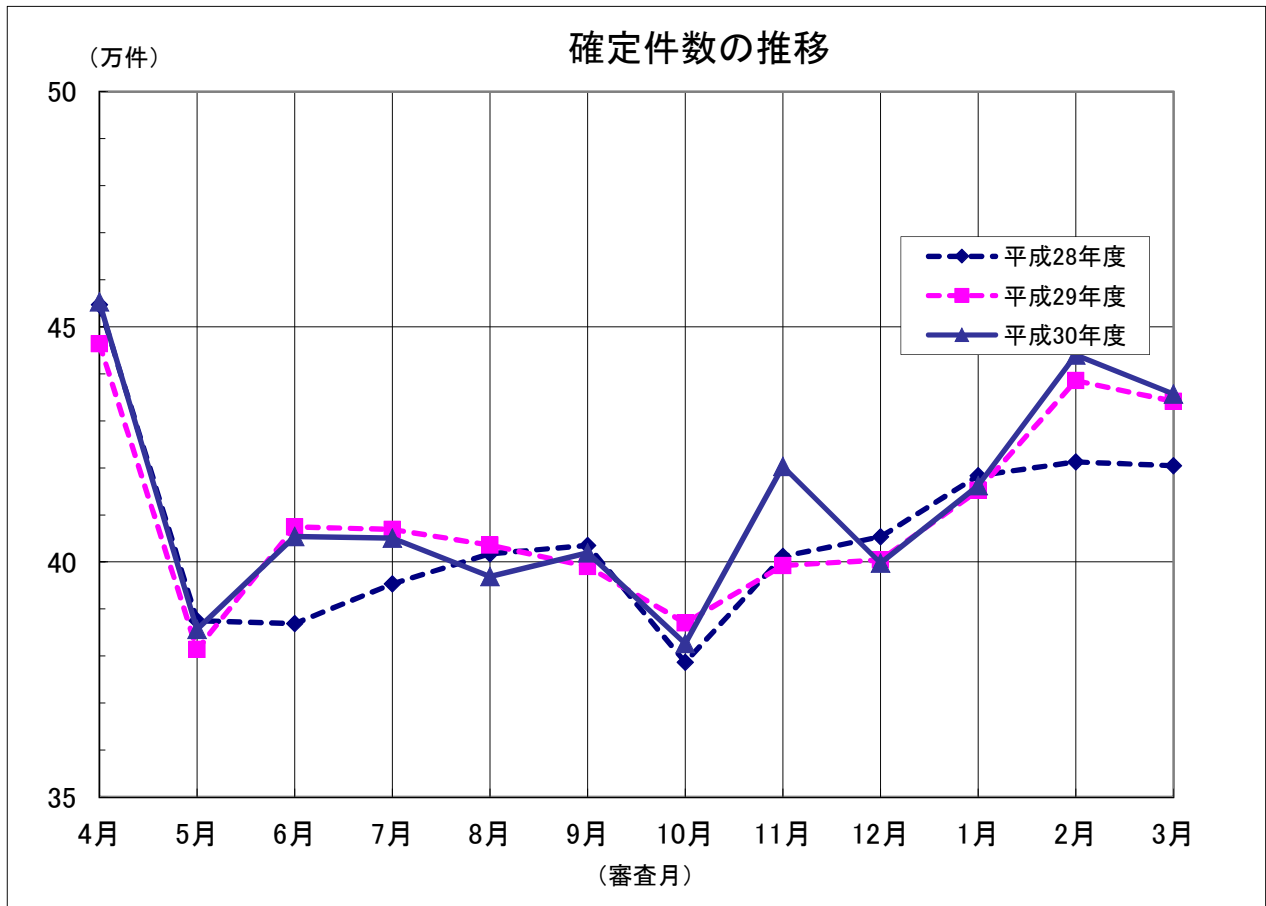
年 度	件 数	前年度対比(%)	金 額(千円)	前年度対比(%)
26	4,623,184	101.0	69,765,789	101.0
27	4,683,113	101.3	73,395,541	105.2
28	4,874,943	104.1	73,591,517	100.3
29	4,919,375	100.9	74,166,976	100.8
30	4,948,944	100.6	75,184,581	101.4

【別表 4】 月別確定件数・金額の推移（過去3か年） P 11

【別表 5】 平成 30 年度取扱件数・金額の構成割合 P 12

【別表 4】

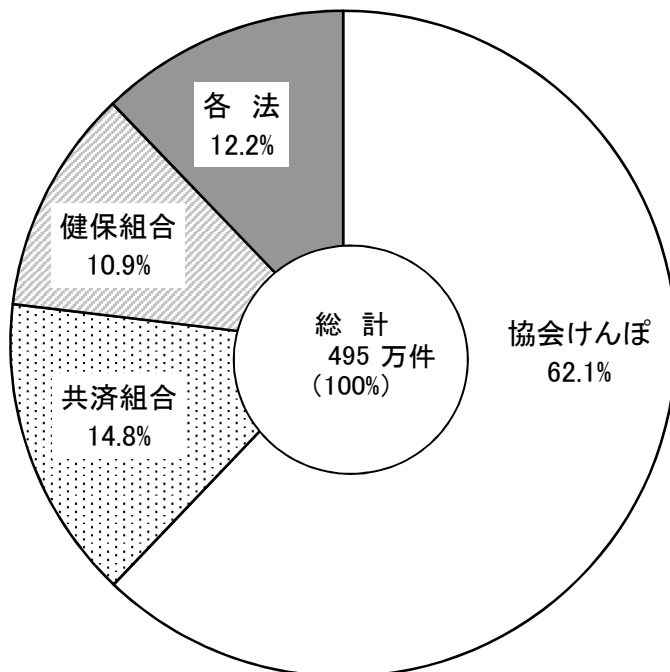
月別確定件数・金額の推移（過去3か年）



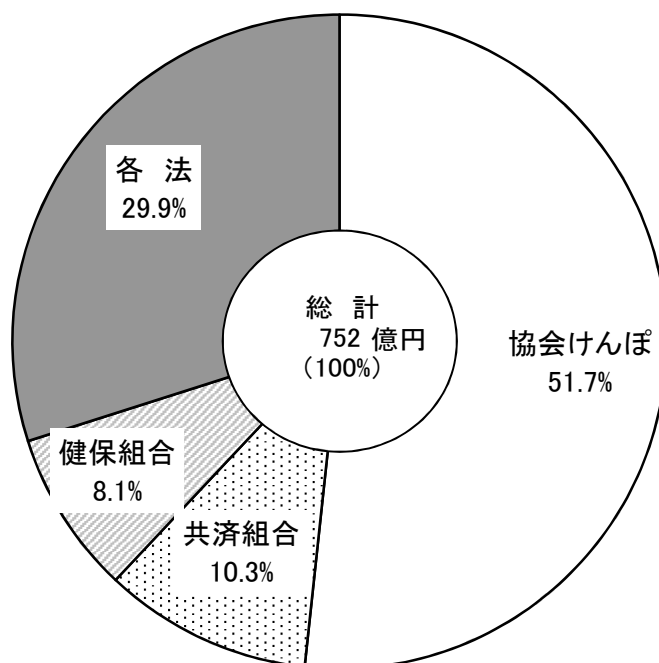
【別表5】

平成30年度取扱件数・金額の構成割合

管掌別取扱件数の割合



管掌別取扱金額の割合



2 幹事、参与及び幹事会

(1) 年度内異動役員

区分	役員別	代表別	氏名	異動年月日	職名又は所属団体名
解 嘱	幹事	公益代表	藤田 佐和	30. 8. 31	高知県立大学 看護学部教授
	参与		伊藤 博昭	31. 3. 31	高知県健康政策部 国民健康保険課長
			川内 敦文	31. 3. 31	高知県健康政策部 健康対策課長
委 嘱	幹事	保険者代表	清水 宗明	30. 4. 1	高知銀行健康保険組合 常務理事
		被保険者代表	松井 久美	30. 4. 1	高知新聞社 総務部長
		公益代表	周治 智美	30. 4. 1	社会保険診療報酬支払基金高知支部 支部長
		公益代表	中野 綾美	30. 9. 1	高知県立大学 看護学部教授
	参与		川内 敦文	30. 4. 1	高知県健康政策部 健康対策課長

(2) 平成31年3月31日現在役員

役員別	代表別	氏名	委嘱年月日	職名又は所属団体名
幹 事	保険者代表	濱田 龍太郎	25. 10. 1	全国健康保険協会高知支部 支部長
	〃	清水 宗明	30. 4. 1	高知銀行健康保険組合 常務理事
	被保険者代表	松井 久美	30. 4. 1	高知新聞社 総務部長
	〃	折田 晃一	23. 8. 1	日本労働組合総連合会高知県連合会 会長
	診療担当者代表	岡林 弘毅	24. 4. 1	高知県医師会 会長
	〃	野村 和男	29. 7. 1	高知県歯科医師会 会長
	公益代表	周治 智美	30. 4. 1	社会保険診療報酬支払基金高知支部 支部長
	〃	中野 綾美	30. 9. 1	高知県立大学 看護学部教授
参 与		西森 康夫	24. 5. 1	高知県薬剤師会 会長
		伊藤 博昭	26. 4. 1	高知県健康政策部 国民健康保険課長
		川内 敦文	30. 4. 1	高知県健康政策部 健康対策課長
		前田 俊一郎	29. 4. 1	高知県地域福祉部 福祉指導課長

(3) 幹事会開催状況

回次	開催年月日	開催場所	出席者数	主 要 議 題
799	30. 4. 12	基金高知支部	10人	1 支部職員の人事異動について 2 幹事・参与の委・解嘱について 3 平成30事業年度特別会計予算、事業計画及び資金計画（案）について ア 後期高齢者医療関係 イ 前期高齢者関係 ウ 病床転換助成事業関係 エ 認可事業関係 オ 退職者医療関係 カ 介護保険関係 キ 特定B型肝炎ウイルス感染者給付金等支給関係 4 平成30事業年度社会保障・税番号制度会計事業計画及び収入支出予算（案）について 5 社会保険診療報酬支払基金退職者医療関係業務方法書の一部変更（案）について 6 審査支払機関改革における支払基金での取組状況（平成29年度取組状況）について 7 内部監査結果報告（平成29年度下半期）について 8 社会保険診療報酬支払基金定款の変更の認可について 9 平成29事業年度特定B型肝炎ウイルス感染者給付金等支給関係特別会計予算、事業計画及び資金計画の変更の認可について
800	30. 5. 10	基金高知支部	9人	1 平成30事業年度高知支部事業計画実施要領について 2 平成30年度支払基金諸行事予定について 3 平成30事業年度一般会計及び特別会計の予算等の認可について 4 平成29事業年度病床転換助成事業特別会計予算等の変更の認可について 5 社会保険診療報酬支払基金退職者医療関係業務方法書の一部変更の認可について 6 平成29年度監事監査振り返り及び平成30年度監事監査計画について 7 平成29年度内部監査振り返り及び平成30年度内部監査方針・計画について
801	30. 6. 21	基金高知支部	10人	1 公益代表役員の公募について 2 平成30年度委託金の状況について 3 平成29年度診療報酬等債権譲渡・差押等処理状況について
802	30. 7. 12	基金高知支部	10人	1 平成29年事業年度事業状況及び決算（案）について ア 一般会計 イ 社会保障・税番号制度会計 ウ 後期高齢者医療特別会計等 2 理事会の議事録の取扱い（案）について 3 本部監事監査結果報告について 4 青森支部監事監査結果報告について 5 平成29年度診療報酬等確定状況について（平成29年4月診療分～平成30年3月診療分） 6 平成29年度の審査状況について（平成29年5月審査分～平成30年4月審査分） 7 平成29年度特別審査委員会の取扱状況について（平成29年5月審査分～平成30年4月審査分）

803	30. 8. 9	基金高知支部	8人	<ol style="list-style-type: none"> 1 平成30年6月理事会議事録の公表（案）について 2 役員の選任（案）について 3 公益代表役員の公募について 4 平成29事業年度後期高齢者医療等特別会計の決算の承認について 5 岩手支部監事監査結果報告について 6 監事意見に対する取組の進捗状況について 7 学生を対象とした高知支部見学会の開催について 8 平成29年度の高知支部審査状況について（平成29年5月審査分～平成30年4月審査分） 9 平成30年度幹事会開催変更日程（案）について
804	30. 9. 13	基金高知支部	9人	<ol style="list-style-type: none"> 1 幹事の任期満了に伴う委・解嘱について 2 審査委員の委・解嘱について 3 公益代表役員の選任（案）について 4 役員選任の認可について 5 第14次審査情報提供（歯科）について 6 平成30年7月豪雨に伴う被災医療機関等の概算請求状況（6月診療分に係る確定状況及び7月診療分に係る請求状況）について 7 医療保険と障害者総合支援法による更生医療（法別番号「15」）の併用分における中間所得層の患者に係る高額療養費の算出誤りに伴う精算処理の終了について 8 学生を対象とした高知支部見学会の開催状況について
805	30. 10. 18	基金高知支部	7人	<ol style="list-style-type: none"> 1 支払基金関係功績者厚生労働大臣表彰について 2 役員選任の認可について 3 参与の選任について 4 平成30年7月豪雨に伴う被災医療機関等の概算請求状況について（7月診療分に係る確定状況） 5 第19次審査情報提供（医科）について 6 長崎支部監事監査結果報告について 7 保険者等との事務打合せ会の開催について 8 審査事務の集約に向けた実証テストの実施に係る中間報告について
806	30. 11. 15	基金高知支部	10人	<ol style="list-style-type: none"> 1 審査委員の委嘱について 2 基金関係功績者に対する厚生労働大臣表彰について 3 平成30年北海道胆振東部地震に伴う概算請求状況について（8月診療分に係る確定状況及び9月診療分に係る請求状況） 4 医療費の動向（平成30年4月～6月診療分：医科/歯科/調剤）について～被用者保険等分～ 5 特別審査委員会における審査対象レセプトの拡大について 6 内部監査結果報告（平成30年度上半期）について 7 保険者等との事務打合せ会の開催状況について
807	30. 12. 13	基金高知支部	8人	<ol style="list-style-type: none"> 1 役員選任の認可について 2 「第1回規制改革推進会議 医療・介護WG」によるヒアリングについて 3 平成30年北海道胆振東部地震に伴う被災医療機関の概算請求状況について（9月診療分に係る確定状況） 4 監事意見書の提出について

808	31. 1. 17	基金高知支部	7人	<ul style="list-style-type: none"> 1 理事長の選任等について 2 審査事務の集約に向けた実証テストの実施結果の報告について 3 「平成30年3月末現在における診療報酬等収支整理不能額」の処理について 4 広島支部監事監査結果報告について 5 医療機関への訪問懇談実施状況について
809	31. 2. 14	基金高知支部	7人	<ul style="list-style-type: none"> 1 社会保険診療報酬支払基金定款の一部変更（案）について 2 平成31事業年度支払基金審査支払手数料等について 3 監事意見に対する回答について 4 監事意見に対する取組の進捗状況について 5 熊本支部監事監査結果報告について 6 オンラインによる請求の推進について 7 平成31年度幹事会開催日（案）について 8 規制改革推進会議「第5回規制改革推進会議 医療・介護WG」について
810	31. 3. 14	基金高知支部	10人	<ul style="list-style-type: none"> 1 理事長特任補佐の選任(案)について 2 社会保険診療報酬支払基金定款の変更の認可について 3 平成31(2019)事業年度一般会計事業計画(案)について 4 平成31事業年度一般会計収入支出予算(案)について 5 平成30事業年度特定B型肝炎ウイルス感染者給付金等支給関係特別会計予算、事業計画及び資金計画変更(案)について 6 保険者との契約の改定(案)について 7 第20次審査情報提供(医科)及び第15次審査情報提供(歯科)について 8 平成32年度新規職員採用計画について 9 和歌山支部監事監査結果報告について 10 平成31年度幹事会開催日について 11 支部職員の人事異動について

3 審査委員及び審査委員会

(1) 年度内異動委員

代表別 区別	診療担当者	保 険 者	学識経験者	計
年 度 当 初	15名	15名	15名	45名
解 嘱	1名	0名	1名	2名
委 嘱	1名	0名	1名	2名
年 度 末	15名	15名	15名	45名

(2) 審査委員会開催状況

区 別	月 別										31年	
	30年 4月	5月	6月	7月	8月	9月	10月	11月	12月	1月	2月	3月
審 査 期 間	自21日 至25日	24日 28日	23日 27日	26日 30日	24日 28日	22日 27日	25日 29日	24日 28日	20日 25日	24日 28日	23日 27日	23日 27日
審査実施日数	5	5	5	5	5	5	5	5	5	5	5	5
審査委員数	45	45	45	45	45	45	44	45	45	45	45	45
審査委員一人 当たり審査件数	10,193	8,651	9,091	9,083	8,895	9,011	8,766	9,417	8,955	9,319	9,946	9,757

4 契約の履行状況

種別 月別	協会けんぽ	共済組合				健保組合				感染症 結核による 県及び市	生活 保護による 県及び市
		合計	主たる 事務所	従たる 事務所	従 準も に る の	合計	主たる 事務所	従たる 事務所	従 準も に る の		
30年 4月	2	11	1	9	1	4	4	0	0	2	12
5月	2	11	1	9	1	4	4	0	0	2	12
6月	2	11	1	9	1	4	4	0	0	2	12
7月	2	11	1	9	1	4	4	0	0	2	12
8月	2	11	1	9	1	4	4	0	0	2	12
9月	2	11	1	9	1	4	4	0	0	2	12
10月	2	11	1	9	1	4	4	0	0	2	12
11月	2	11	1	9	1	4	4	0	0	2	12
12月	2	11	1	9	1	4	4	0	0	2	12
31年 1月	2	11	1	9	1	4	4	0	0	2	12
2月	2	11	1	9	1	4	4	0	0	2	12
3月	2	11	1	9	1	4	4	0	0	2	12

備考 1 「協会けんぽ」とは協会けんぽ及び船員保険である。
2 結核・生保以外の各法分は省略している。

5 保険医療機関（保険薬局）の状況

種別 月別	医 科		歯 科		調 剤		訪問看護 ステーション	
	保 険 医 療 機 関	保 険 者 の 指 定 し た も の	保 険 医 療 機 関	保 険 者 の 指 定 し た も の	保 険 薬 局	保 険 者 の 指 定 し た も の		
30年 4月	561	0	372	0	368	0	57	
5月	559	0	370	0	365	0	55	
6月	560	0	372	0	371	0	57	
7月	554	0	375	0	371	0	57	
8月	556	0	371	0	365	0	61	
9月	557	0	371	0	365	0	58	
10月	556	0	374	0	368	0	55	
11月	561	0	373	0	368	0	55	
12月	560	0	374	0	368	0	58	
31年 1月	558	0	371	0	369	0	58	
2月	558	0	370	0	363	0	57	
3 月	実 数	574	0	379	0	377	0	75
	請 求 数	555	0	368	0	366	0	58

備 考 本表は当月中に請求書の提出のあった医療機関等数を示したものである。ただし、3月に掲げた「実数」は当月末現在の医療機関等数である。

6 平成30年度 種類別診療報酬等確定件数・金額及び対比表

ア 件数

平成30年3月診療分～平成31年2月診療分

種別 管掌別	合計		医科入院		医科入院外		歯科		調剤		食事・生活療養費		訪問看護療養費			
	件数	前年度	件数	前年度	件数	前年度	件数	前年度	件数	前年度	件数	前年度	件数	前年度		
		対比		対比		対比		対比		対比		対比		対比	対比	
		件	%	件	%	件	%	件	%	件	%	件	%	件	%	
合 計	協会けんぽ	3,048,137	101.1	30,359	98.1	1,653,724	100.6	397,433	102.5	964,692	101.6	27,527	98.6	1,929	114.9	
	船員保険	26,405	97.0	453	101.3	13,638	96.1	3,107	95.2	9,206	98.8	382	97.4	1	50.0	
	共済組合	730,901	100.2	6,490	97.3	400,110	99.9	99,502	101.0	224,355	100.6	5,590	97.0	444	100.2	
	健保組合	540,377	100.4	5,353	100.2	295,856	99.8	74,972	102.5	163,881	100.5	4,712	100.9	315	120.2	
	医療保険合計	4,345,820	100.9	42,655	98.3	2,363,328	100.3	575,014	102.2	1,362,134	101.3	38,211	98.7	2,689	112.7	
	老人保健	計	-	-	-	-	-	-	-	-	-	-	-	-	-	-
		7割	-	-	-	-	-	-	-	-	-	-	-	-	-	-
		9割	-	-	-	-	-	-	-	-	-	-	-	-	-	-
	自衛官等	3,301	98.1	45	73.8	1,650	94.8	822	115.3	783	92.7	42	76.4	1	20.0	
	生活保護	424,752	98.4	22,277	102.8	212,719	97.8	28,390	99.4	160,137	98.3	21,585	102.7	1,229	116.4	
	戦傷病者	-	-	-	-	-	-	-	-	-	-	-	-	-	-	
	自立支援	127,324	101.9	1,589	126.9	66,136	100.8	108	105.9	55,771	102.2	508	115.5	3,720	107.1	
	児童福祉	346	100.6	243	103.0	103	95.4	-	-	-	-	213	102.9	-	-	
	原爆医療	97	124.4	9	225.0	47	117.5	5	-	36	105.9	7	175.0	-	-	
	精神保健	94	87.9	94	87.9	-	-	-	-	-	-	94	87.9	-	-	
	麻薬取締	-	-	-	-	-	-	-	-	-	-	-	-	-	-	
	母子保健	346	101.8	346	101.8	-	-	-	-	-	-	311	99.7	-	-	
	中国残留邦人等	2,532	95.3	79	82.3	1,338	94.7	179	97.8	936	97.1	77	81.9	-	-	
	感染症	258	106.6	39	97.5	121	113.1	-	-	98	103.2	13	54.2	-	-	
	医療観察	143	114.4	-	-	77	122.2	-	-	30	111.1	-	-	36	102.9	
	肝炎治療	1,479	87.3	4	100.0	501	85.9	-	-	974	87.9	-	-	-	-	
	老人被爆	-	-	-	-	-	-	-	-	-	-	-	-	-	-	
	特定疾患等	300	91.2	17	425.0	183	88.8	2	40.0	86	75.4	17	425.0	12	-	
	小児慢性	6,093	103.3	233	103.1	3,416	102.6	4	23.5	2,232	104.0	203	99.0	208	117.5	
	措置等医療	5,648	98.1	123	116.0	3,227	98.8	454	96.2	1,844	96.3	115	126.4	-	-	
	難病医療	30,344	93.1	1,324	104.7	15,595	91.7	56	143.6	12,969	92.7	262	43.2	400	138.4	
	特定B型肝炎	47	123.7	-	-	47	123.7	-	-	-	-	-	-	-	-	
石綿救済	20	181.8	-	-	13	185.7	-	-	7	233.3	-	-	-	-		
自治体医療	-	-	-	-	-	-	-	-	-	-	-	-	-	-		
総計	4,948,944	100.6	69,077	100.4	2,668,501	100.1	605,034	102.1	1,598,037	100.9	61,658	99.6	8,295	111.7		
被 保 険 者	協会けんぽ	1,521,360	102.4	13,369	100.4	820,701	101.9	218,125	103.0	468,997	103.1	12,101	100.7	168	76.7	
	船員保険	7,732	94.3	152	82.6	3,973	94.1	989	93.0	2,618	96.0	114	79.7	-	-	
	共済組合	364,663	101.4	3,174	99.2	198,458	101.2	52,782	101.3	110,158	101.9	2,755	98.6	91	149.2	
	健保組合	270,164	102.2	2,685	104.7	147,064	101.6	40,393	103.6	79,942	102.6	2,386	105.4	80	119.4	
	医療保険合計	2,163,919	102.2	19,380	100.6	1,170,196	101.7	312,289	102.8	661,715	102.8	17,356	100.8	339	97.1	
被 扶 養 者	協会けんぽ	1,092,000	98.1	10,744	94.3	599,393	97.5	132,259	100.1	348,119	98.3	9,394	94.9	1,485	119.2	
	船員保険	11,060	93.8	139	131.1	5,768	93.3	1,420	92.0	3,732	94.1	115	119.8	1	-	
	共済組合	344,571	99.2	2,936	94.8	190,171	98.7	44,325	100.8	106,787	99.5	2,465	94.7	352	98.1	
	健保組合	237,290	98.1	2,238	97.7	131,226	97.5	30,310	100.6	73,315	98.3	1,906	98.1	201	118.9	
	医療保険合計	1,684,921	98.3	16,057	95.1	926,558	97.7	208,314	100.3	531,953	98.5	13,880	95.5	2,039	114.9	
	未就学者(再掲)	526,796	97.4	5,570	94.8	304,080	97.1	32,773	99.1	183,993	97.6	4,424	94.8	380	92.5	
前 期 高 齢 者	7割	335,267	100.4	4,539	94.5	179,588	99.8	38,654	103.7	112,273	100.6	4,385	95.8	213	112.7	
	一般	161,713	113.1	2,679	109.4	86,986	112.7	15,757	115.5	56,193	113.3	2,590	108.3	98	132.4	

- (注) 1. 合計欄は、食事・生活療養費を除く件数とその対比である。
 2. 老人保健の7割・9割とは給付率の違いであり、7割は一定以上所得者、9割はそれ以外の者が対象である。
 3. 前期高齢者欄の7割・一般とは給付率の違いであり、7割は65歳以上70歳未満の被保険者と被扶養者及び70歳以上75歳未満の現役並み所得者、一般はそれ以外の者が対象である。
 なお、前期高齢者一般については、「70歳代前半の被保険者等に係る一部負担金等の軽減特例措置」分を含まない。
 4. 本書に用いた記号は、次のとおりである。
 「-」は掲げる計算がないもの。
 「…」は前年度対比で乖離があるもの。

イ 金額

平成 30年 3月 診療分 ～ 平成 31年 2月 診療分

種 別 管 掌 別	合 計		医 科 入 院		医 科 入 院 外		歯 科		調 剤		食 事 ・ 生 活 療 養 費		訪 問 看 護 療 養 費		
	金 額	前年度 対 比	金 額	前年度 対 比	金 額	前年度 対 比	金 額	前年度 対 比	金 額	前年度 対 比	金 額	前年度 対 比	金 額	前年度 対 比	
	千円	%	千円	%	千円	%	千円	%	千円	%	千円	%	千円	%	
協会けんぽ	38,427,942	101.7	13,338,438	102.0	14,457,671	101.8	3,416,921	103.6	6,936,317	100.8	175,964	71.5	102,630	122.6	
船員保険	447,844	97.8	195,194	111.2	128,060	82.9	32,524	92.5	89,516	100.9	2,538	63.0	13	17.8	
共済組合	7,742,675	99.8	2,407,426	99.3	3,044,604	100.8	762,865	100.0	1,469,038	99.3	31,125	70.4	27,618	110.7	
健保組合	6,077,492	100.2	2,012,133	100.2	2,380,404	99.9	604,995	103.2	1,039,574	99.6	25,718	73.8	14,668	170.5	
医療保険合計	52,695,953	101.2	17,953,191	101.5	20,010,738	101.3	4,817,305	102.9	9,534,445	100.5	235,344	71.5	144,930	123.6	
老人保健	計	-	-	-	-	-	-	-	-	-	-	-	-	-	
	7割	-	-	-	-	-	-	-	-	-	-	-	-	-	
	9割	-	-	-	-	-	-	-	-	-	-	-	-	-	
自衛官等	34,063	74.1	11,422	51.4	11,568	94.4	7,688	117.6	3,223	76.3	150	31.3	13	6.1	
生活保護	18,205,797	101.5	10,641,849	104.9	3,528,912	97.2	505,045	98.4	2,535,723	93.6	861,008	102.6	133,261	129.4	
戦傷病者	-	-	-	-	-	-	-	-	-	-	-	-	-	-	
自立支援	3,149,419	103.0	645,432	131.9	1,693,330	97.1	358	80.3	640,621	95.5	18,039	112.6	151,639	110.9	
児童福祉	32,819	124.7	24,081	123.3	230	104.5	-	-	-	-	8,507	129.7	-	-	
原爆医療	3,591	207.7	2,716	265.1	408	107.9	23	-	334	110.8	111	435.9	-	-	
精神保健	45,510	77.8	41,274	77.0	-	-	-	-	-	-	4,236	87.0	-	-	
麻薬取締	-	-	-	-	-	-	-	-	-	-	-	-	-	-	
母子保健	41,135	86.3	33,912	82.6	-	-	-	-	-	-	7,223	109.0	-	-	
中国残留邦人等	84,021	84.0	45,165	79.5	18,045	85.9	2,955	95.2	15,074	99.9	2,781	72.4	-	-	
感染症	5,589	142.2	4,750	156.0	260	105.9	-	-	164	120.5	415	82.2	-	-	
医療観察	13,298	109.7	-	-	9,924	118.1	-	-	1,125	97.4	-	-	2,249	87.8	
肝炎治療	25,140	69.0	85	65.9	8,641	60.0	-	-	16,414	74.9	-	-	-	-	
老人被爆	-	-	-	-	-	-	-	-	-	-	-	-	-	-	
特定疾患等	4,133	136.4	1,163	341.3	1,844	96.3	33	40.3	723	110.7	50	123.1	320	-	
小児慢性	106,284	104.3	13,262	116.0	48,514	97.9	2	0.9	38,379	110.4	863	81.0	5,265	107.3	
措置等医療	65,888	85.3	30,451	77.7	17,075	89.8	2,694	62.0	12,658	102.1	3,010	130.1	-	-	
難病医療	671,712	113.9	223,671	128.2	216,163	111.9	99	120.6	200,504	100.0	12,324	108.9	18,952	187.0	
特定B型肝炎	191	119.0	-	-	191	119.0	-	-	-	-	-	-	-	-	
石綿救済	38	14.0	-	-	32	18.4	-	-	5	311.2	-	-	-	-	
自治体医療	-	-	-	-	-	-	-	-	-	-	-	-	-	-	
総計	75,184,581	101.4	29,672,424	103.2	25,565,875	100.4	5,336,200	102.4	12,999,392	98.8	1,154,062	94.5	456,629	121.8	
被保険者	協会けんぽ	18,101,630	102.8	5,664,991	104.1	6,993,662	102.1	1,948,383	104.1	3,419,291	102.1	67,088	72.2	8,216	77.4
	船員保険	117,045	73.9	38,014	65.4	36,480	71.1	12,621	95.7	29,500	86.9	431	24.5	-	-
	共済組合	4,078,218	102.3	1,196,695	102.5	1,617,984	104.3	431,760	99.8	811,722	100.0	13,816	69.2	6,241	211.3
	健保組合	3,180,716	105.4	1,063,486	111.0	1,200,021	102.6	349,317	104.6	552,063	102.6	12,384	80.3	3,445	153.2
	医療保険合計	25,477,609	102.8	7,963,186	104.4	9,848,146	102.4	2,742,081	103.4	4,812,575	101.7	93,719	72.1	17,902	112.7
被扶養者	協会けんぽ	12,009,839	98.8	4,187,501	99.2	4,633,850	98.2	998,436	101.2	2,054,368	98.4	60,686	70.3	74,998	131.9
	船員保険	146,800	115.3	72,275	214.5	38,344	70.9	11,742	92.2	23,566	90.8	860	107.6	13	-
	共済組合	3,245,053	97.4	1,029,695	96.2	1,288,926	97.7	308,549	100.7	582,648	98.0	13,886	70.5	21,350	100.8
	健保組合	2,268,924	95.1	707,493	89.8	936,989	96.9	216,263	99.5	390,318	99.1	9,985	69.2	7,876	139.2
	医療保険合計	17,670,617	98.1	5,996,964	98.1	6,898,110	97.7	1,534,990	100.8	3,050,899	98.3	85,417	70.4	104,237	124.5
	未就学者(再掲)	4,909,479	95.7	1,814,488	94.9	2,109,612	96.5	219,330	100.0	724,641	94.7	14,125	62.2	27,283	100.9
前期高齢者	7割	6,115,301	99.5	2,522,476	98.2	2,130,673	102.3	355,144	102.7	1,059,046	97.1	34,104	68.6	13,859	131.0
	一般	3,432,425	109.4	1,470,565	106.7	1,133,809	113.6	185,090	114.5	611,924	108.5	22,104	78.8	8,932	125.0

- (注) 1. 老人保健の7割・9割とは給付率の違いであり、7割は一定以上所得者、9割はそれ以外の者が対象である。
 2. 前期高齢者欄の7割・一般とは給付率の違いであり、7割は65歳以上70歳未満の被保険者と被扶養者及び70歳以上75歳未満の現役並み所得者、一般はそれ以外の者が対象である。
 なお、前期高齢者一般については、「70歳前半の被保険者等に係る一部負担金等の軽減特例措置」分を含まない。
 3. 数値は、突合点検による原審査結果を反映したものである。
 4. 本書に用いた記号は次のとおりである。

「-」は掲げる計数がないもの。
 「…」は前年度対比で乖離があるもの。

7 月別取扱件数及び金額

ア 件数

種別 月別	総計 件	審査及び支払事務を取扱うもの										
		医療保険 件	老人保健 件	自衛官等 件	生活保護 件	戦傷病者 件	自立支援 件	児童福祉 件	原爆医療 件	精神保健 件	麻薬取締 件	母子保健 件
総計	4,948,944	4,345,820		3,301	424,752		127,324	346	97	94		346
30年 3月	455,294	404,091		290	36,222		10,575	26	5	9		15
4月	385,671	337,204		182	34,649		10,008	21	7	5		25
5月	405,399	354,214		268	36,400		10,457	25	6	2		23
6月	405,085	354,578		221	35,725		10,606	29	10	6		40
7月	396,906	346,753		209	35,062		10,741	35	7	10		38
8月	401,930	351,030		342	35,611		10,772	28	10	11		41
9月	382,656	334,541		256	33,592		10,416	31	7	10		34
10月	420,340	368,256		253	36,870		11,013	31	11	6		29
11月	399,780	349,165		273	35,653		10,700	27	11	9		31
12月	416,200	366,243		319	34,888		10,696	32	13	7		27
31年 1月	444,018	392,969		444	35,830		10,863	33	4	6		21
2月	435,665	386,776		244	34,250		10,477	28	6	13		22

種別 月別	審査及び支払事務を取扱うもの											
	中国残留邦人等 件	特定疾患等 件	小児慢性 件	措置等医療 件	難病医療 件	特定B型肝炎 件	老人被爆 件	感染症 件	医療観察 件	肝炎治療 件	石綿救済 件	自治体医療 件
総計	2,532	300	6,093	5,648	30,344	47		258	143	1,479	20	
30年 3月	214	24	573	516	2,558	4		23	9	139	1	
4月	197	26	435	403	2,359	2		20	15	113		
5月	226	21	511	489	2,590	6		31	15	115		
6月	226	24	481	464	2,530	3		5	15	121	1	
7月	211	32	535	442	2,662	3		30	13	121	2	
8月	212	18	582	454	2,668	1		22	11	115	2	
9月	200	24	443	465	2,454	8		23	14	135	3	
10月	221	29	475	505	2,471	4		17	12	135	2	
11月	213	26	494	462	2,549	7		24	16	119	1	
12月	199	25	573	472	2,528	5		23	7	138	5	
31年 1月	194	24	479	479	2,510	4		20	9	127	2	
2月	219	27	512	497	2,465			20	7	101	1	

イ 金額

種 別 月 別	総 計 千円	審 査 及 び 支 払 事 務 を 取 扱 う も の										
		医 療 保 険 千円	老 人 保 健 千円	自 衛 官 等 千円	生 活 保 護 千円	戦 傷 病 者 千円	自 立 支 援 千円	児 童 福 祉 千円	原 爆 医 療 千円	精 神 保 健 千円	麻 薬 取 締 千円	母 子 保 健 千円
総 計	75,184,581	52,695,953		34,063	18,205,797		3,149,419	32,819	3,591	45,510		41,135
30年 3月	6,694,057	4,731,536		2,446	1,574,558		284,118	1,914	48	3,155		4,775
4月	5,978,344	4,166,473		1,318	1,479,877		249,469	1,608	58	2,353		2,416
5月	6,212,492	4,291,281		2,373	1,539,535		291,546	2,157	613	-185		2,506
6月	6,081,054	4,245,376		3,173	1,504,461		246,764	2,544	83	3,296		4,267
7月	6,221,700	4,342,682		3,236	1,526,757		255,108	3,246	65	4,791		4,081
8月	6,427,514	4,412,765		3,594	1,667,753		247,577	2,393	78	5,698		4,801
9月	5,861,578	4,108,394		2,009	1,399,951		263,678	2,501	144	5,142		3,909
10月	6,503,143	4,557,963		2,740	1,550,022		294,112	3,538	224	3,054		3,154
11月	6,253,886	4,396,447		4,253	1,505,734		255,926	3,096	452	4,984		3,175
12月	6,339,712	4,503,753		2,859	1,486,976		252,952	3,324	374	3,162		2,940
31年 1月	6,337,676	4,476,508		3,074	1,518,672		251,916	3,547	1,322	3,078		2,606
2月	6,273,425	4,462,776		2,987	1,451,500		256,253	2,952	128	6,982		2,506

種 別 月 別	審 査 及 び 支 払 事 務 を 取 扱 う も の											
	中国残留邦人等 千円	特 定 疾 患 等 千円	小 児 慢 性 千円	措 置 等 医 療 千円	難 病 医 療 千円	特 定 B 型 肝 炎 千円	老 人 被 爆 千円	感 染 症 千円	医 療 観 察 千円	肝 炎 治 療 千円	石 綿 救 済 千円	自 治 体 医 療 千円
総 計	84,021	4,133	106,284	65,888	671,712	191		5,589	13,298	25,140	38	
30年 3月	8,477	199	10,817	6,308	62,094	20		85	872	2,633	1	
4月	4,676	194	7,561	6,016	51,718	8		1,084	1,763	1,750		
5月	6,512	175	8,703	5,719	57,994	25		221	1,342	1,977		
6月	4,566	244	8,989	7,809	45,728	8		16	1,630	2,097	4	
7月	7,226	511	8,177	4,972	57,581	6		117	1,104	2,032	6	
8月	5,078	300	9,725	4,386	60,437	8		37	1,129	1,751	2	
9月	6,484	345	7,612	3,627	53,450	30		489	1,282	2,522	9	
10月	6,799	382	8,723	6,617	61,921	11		386	1,096	2,399	3	
11月	7,129	451	8,280	5,834	53,897	27		722	1,349	2,127	1	
12月	7,266	358	10,849	5,313	56,763	29		67	614	2,105	8	
31年 1月	6,684	476	8,023	4,491	53,670	19		923	641	2,025	2	
2月	13,124	496	8,824	4,797	56,459	-1		1,441	476	1,720	3	

(注) 数値は、突合点検による原審査結果を反映したものである。

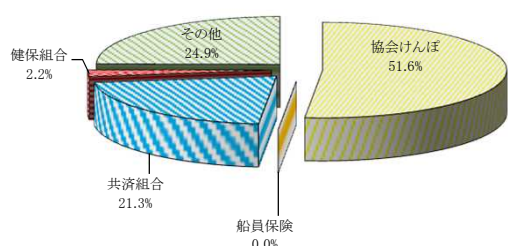
【参考図表】

資格関係誤り調整状況（平成30年4月～平成31年3月）

表1 制度別発生状況

区 分	件 数	割 合	調 整 金 額	割 合
協 会 け ん ぽ	3,440 件	51.6 %	88,054,149 円	45.1 %
船 員 保 険	0	0.0	0	0.0
共 済 組 合	1,423	21.3	13,423,717	6.9
健 保 組 合	150	2.2	3,038,301	1.6
そ の 他	1,660	24.9	90,868,827	46.5
合 計	6,673	100.0	195,384,994	100.0

件数



調整金額

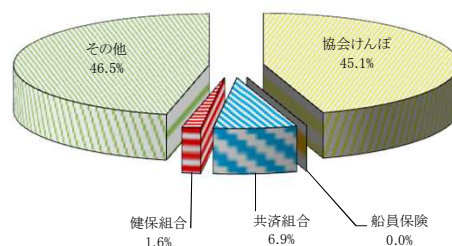
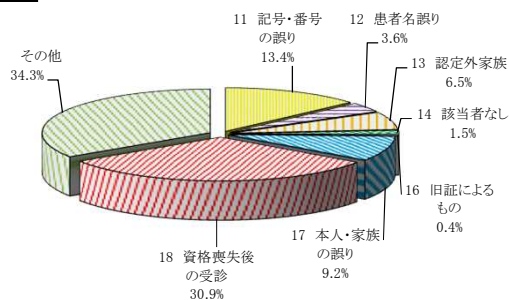


表2 理由別発生状況

発 生 理 由	件 数	割 合	調 整 金 額	割 合
11 記号・番号の誤り	896 件	13.4 %	31,223,006 円	16.0 %
12 患者名誤り	243	3.6	3,977,360	2.0
13 認定外家族	437	6.5	6,578,478	3.4
14 該当者なし	101	1.5	9,253,959	4.7
16 旧証によるもの	28	0.4	204,015	0.1
17 本人・家族の誤り	617	9.2	7,859,050	4.0
18 資格喪失後の受診	2,062	30.9	27,885,882	14.3
その他	2,289	34.3	108,403,244	55.5
合 計	6,673	100.0	195,384,994	100.0

件数



調整金額

