

平成30年度

事業概要

社会保険診療報酬支払基金熊本支部

目 次

1	事業概況	1
2	幹事・参与及び幹事会	12
3	審査委員及び審査委員会	18
4	契約の履行状況	19
5	保険医療機関（保険薬局）等の請求状況	20
6	平成30年度種別診療報酬支払確定件数、金額及び対比表	21
7	平成30年度月別取扱件数及び金額	23

注 本概要中「医療保険」として一括記載した計数は、協会けんぽ、共済組合及び
健保組合の合計を示したものです。

1 事業概況

(1) 一般状況

ア 支払基金の現況

支払基金は、これまで国民の皆様信頼される審査支払の専門機関として、診療報酬の「適正な審査」と「迅速な支払」を通じ、医療保険制度を支えることを基本理念に掲げ取り組んできました。

一方、急速な高齢化の進行や医療の高度化等により医療費は増大を続けており、医療保険制度の持続可能性が問われる中で、診療報酬の審査支払の分野においても、ICTを最大限活用しつつ、これまで以上に効率的な事業運営と業務品質の向上を追求することが求められております。

このような中で、支払基金は平成29年7月「支払基金業務効率化・高度化計画・工程表」を策定し、平成30年3月には「審査支払機関改革における支払基金での今後の取組」を公表し、16の改革項目の実施に取り組んでいるところです。

平成30年度の事業運営では、改革項目の中で「30年度に実施すべき取組」を着実に進めると同時に、現行の業務処理体制の下で改革の方向性を踏まえつつ「適切な審査を効率よく実施する」という基本姿勢に基づき、「従前より進めている取組」を更に推進してきたところです。

熊本支部では、この基本姿勢に基づき、原審査の更なる充実や審査結果に関する説明責任等、審査の信頼性の向上に努めました。

イ 支部における取組状況

(7) 審査事務

a 審査事務期間の確保

審査委員との連携の下、審査事務の一層の充実を図るため、受付日から審査委員会前日までを10日間確保するよう、休日勤務及び超過勤務を効果的に設定し、審査実績の向上に努めました。

b 効率的・効果的な審査事務の実施

(a) 診療科別分担

外科、整形外科・産婦人科、内科（重点内科50医）の3グループ別による診療科別分担による審査事務を実施しました。

実施に当たっては、医療機関別に審査実績を分析・検証し、1類から3類に区分のうえ、効果的・効率的な審査事務を実施しました。

(b) 重点対象医療機関の選定

医療機関（診療科）の難易度を的確に把握のうえ、単月・突合・縦覧ごとに重点的に審査事務を実施すべき医療機関を選定し、より入念な審査事務を実施しました。

(c) 効果的な二次点検の実施

特に高点数の見落とし防止を目的として、審査事務充実グループを中心とした職員により審査専門部会対象レセプトについて実施しました。

また、一般分の2次点検は、専門部会以外入院分の査定内容を検証し、着眼点を絞った効果的な2次点検を実施しました。DPCレセプトについては、審査事務充実グループのDPC担当者を中心に抽出事例を設定し、設定された事例については担当職員が確実に確認して見逃し防止に努めました。

(d) 電子レセプトの審査事務

「支払基金業務効率化・高度化計画」において示された、「各支部で設定しているコンピュータチェックルールの見直し」を確実に実行するため、10月以降、点検条件登録事例検討委員会を中心に、登録事例の有効性を検証し各個人で設定している点検条件内容について、設定理由の明確化や本部点検条件との重複など点検条件の整理を行いました。

なお、突合点検については、再審査査定点数の高い医薬品を点検条件事例登録及び審査支援機能（抽出）を活用して確認を行い、縦覧点検については、再審査査定の多い「初診」及び「検査・画像診断」の項目について医療機関を特定したうえで、審査支援機能（抽出）を活用して確認を実施しました。

(e) 職員別PDCAサイクルの確実な実施

審査実績の分析・検証を的確に行い、審査充実に向けた取組みの進捗、問題点、改善策を常に自覚し、管理職と職員が共通した認識をもって職員別PDCAを実施しました。

(イ) 審査委員と職員との連携強化

原審査及び再審査における審査事務について、審査委員会開催時における応需態勢など、審査委員と十分に連携を図り実施に努めました。

また、医療機関への説明責任として、審査結果について増減点事由コード「D」に係る全ての査定理由を記載し、また、電子審査録システムとの連携機能を活用し審査委員によるA項査定、B項査定のうち、医薬品・医療機器等法（添付文書）上、使用量や投与期間が定められているものについては、審査委員会に了承の上、審査事務担当者が代行で審査結果理由の登録に努めました。それ以外の医学的に過剰とするB項査定及び医学的に不相当とするC項査定の理由については、医療機関等の傾向及び個別症例による審査結果を勘案した上で、審査事務担当者が担当審査委員と連携を図り、率先して代行登録を行いました。

(ウ) 審査委員間及び支部間の不合理な差異の解消

a 支部間差異解消のための取組み

「審査に関する支部間差異解消のための検討委員会」に係る検討事例において、他支部と取扱いが異なる事例については、適宜、審査委員会において協議を行い、他支部の取扱いを参考にいただき、支部間差異解消に努めました。

b 審査委員間の差異解消のための取組み

分析評価ツールを活用し、審査委員間の取扱いに差異がある事例を抽出し、まず、前期審査運営委員会で協議を行っていただき、専門部会又は再審査部会での協議事例に挙げて、取決め事項として取りまとめました。その後、検討結果を審査取決事項システムに登録するとともに、審査委員及び職員の共有化を図りました。

(工) 職員研修

関係者の期待に応えるべく、より一層審査の充実（審査実績の向上）を図る観点から、次の研修を実施し、審査事務能力の向上に努めました。

a 医療顧問等による研修

平成 30 年度支部職員研修計画に基づき、医療顧問及び審査委員による研修を行い、医学的知識の習得を図りました。

b 審査事務充実グループ等による研修

支部独自の研修として審査事務期間に朝のミニ研修時間を設け、算定ルールや各診療科におけるの誤り事例等資料を作成して毎月研修を実施しました。

また、中央研修資料を活用した研修として、10月に歯科、1月に医科、11月及び3月にDPC、また3月に調剤について中央研修参加者より朝のミニ研修時間を使ってフォローアップ研修を実施しました。

(オ) 的確な再審査処理

a 再審査部会において処理されたすべてのレセプトについて、職員及び主任審査委員等による確認を励行し、その際、職員の確認により疑義が生じたレセプトについては、主任審査委員等による再確認を確実に実施しました。

b 保険者からの再審査申し出内容を十分理解し、原審どおり理由については、保険者から納得が得られるよう審査委員と連携を図り、具体的な審査結果理由の記載に取り組み再審査申出の減少に努めました。

(カ) 審査状況（別添 1）

平成 30 年度（平成 30 年 4 月審査分～平成 31 年 3 月審査分）における熊本支部の審査状況（医科歯科計）について、原審査の請求件数は 985 万件（101.2%）、請求点数は 194 億 9,937 万点（102.1%）となっています。

査定状況（単月点検・突合点検・縦覧点検の合計）のうち、査定件数は 115,445 件（98.4%）、査定点数は 5,623 万点（99.1%）となっています。

一方、保険者からの再審査申出件数（資格返戻等を除く。）は 99,102 件（100.2%）、再審査の結果、原審どおりとなった件数は 71,182 件（99.1%）、査定件数は 27,539 件（103.8%）、査定点数は 776 万点（102.6%）、審査返戻件数は 381 件（72.3%）となっています。

(イ) 電子レセプトの請求及び普及状況（別添 2）

平成 31 年 3 月審査分において、医科・歯科・調剤の請求における電子レセプト請求件数の普及状況は全体で 98.6%であり、平成 30 年 3 月審査分と比較すると 0.2%増加しました。

(ロ) オンラインによる請求前資格確認の普及への取組み

平成 30 年 11 月及び 12 月に実施した保険者等との事務打合せ会及び健康保険組合等との打合せ会においても、資格関係誤りレセプトの発生状況及びオンラインによる請求前資格確認のメリット等の説明を行い普及に取り組みました。

(ハ) 地方単独医療費助成事業の受託に向けた取組み

地方自治体が実施する医療費助成事業（地方単独事業）の新規受託に向けて、地方単独医療費助成事業受託促進強化月間を設け、平成 30 年 4 月から未就学児を対象とした医療費助成について国保の減額措置が廃止されること等の説明を行い、未受託の市町村に対して計画的に訪問懇談を実施しました。

また、受託を希望する市町村に対しては、訪問懇談を行い、受託によるメリット、デメリットの説明、受託内容の確認や各種届出の提出方法等について連絡を密に行いました。

平成 30 年度においては、4 月南阿蘇村、10 月玉名市の医療費助成事業の審査支払業務を新規に受託し、平成 30 年度末において 27 市町村（熊本県 45 市町村）の医療費助成事業を受託することができました。

(ニ) 関係者団体等との打合せ状況

全国健康保険協会熊本支部及び県内 4 健康保険組合をはじめとする県内保険者等との事務打合せ会を 11 月に開催し、支払基金の紹介、平成 30 年度熊本支部における事業運営の主要事項の説明、主任審査委員による研修及び再審査に対する照会事例等について意見交換を行いました。

また、県内 4 健康保険組合役員及び健康保険組合連合会熊本連合会事務局長との打合せ会を 12 月に開催し、10 月 29 日に厚生労働省及び支払基金の出席のもと開催された「第 1 回規制改革推進会議 医療・介護ワーキンググループ」によるフォローアップのヒアリングの説明内容、平成 30 年度における支払基金改革の主な取組事項及び平成 30 年度熊本支部における事業運営の主要事項をそれぞれ説明しました。

(ホ) 情報セキュリティ関係

支払基金の有する情報の保護対策を体系的に取りまとめた「情報セキュリティポリシー」の厳格な運用及び個人情報保護法等関係法令を遵守し、適正な管理を行いました。

(2) 幹事会の運営状況

幹事会は、保険者代表、被保険者代表、診療担当者代表及び公益代表各2名の幹事と参与4名の計12名で構成され、原則、毎月第2水曜日に開催し、支払基金の円滑な事業運営を図るため事業状況報告と事業運営に関する重要事項及び当面する諸問題等について、意見交換等を行いました。

(3) 審査委員会の運営状況

ア 審査委員会の構成

審査委員会は、診療担当者代表、保険者代表及び学識経験者からなる84名の審査委員（医科71名、歯科10名、調剤3名）をもって構成され、また、主任審査委員医科10名、歯科1名（うち医療顧問医科1名、歯科1名）を委嘱し適正な審査の実施に努めました。

イ 審査委員会会期

審査委員会会期は、毎月、21日頃から31日頃までの間で、5日間開催しました。

第1次審査は、診療科別・専門科別審査委員により、審査の適正・充実に係る諸方策に基づいた重点審査、公正・公平な審査を実施しました。

ウ 第2次審査

第2次審査は、審査委員会の最終日に開催し、第1次審査において疑義とされた案件についての協議及び当月の審査決定並びに審査専門部会、再審査部会等審査委員会運営の全般にわたり協議決定を行いました。

エ 各種部会等

(7) 審査運営委員会

審査運営委員会は審査委員11名（医療顧問2名を含む。）で構成され、前期審査運営委員会は、原則、審査委員会の初日に開催し、審査委員会の運営、審査方法等の事項について、後期審査運営委員会は、毎月、審査委員会終了後3日目に開催し、審査結果の確認、審査録及び文書連絡等、審査運営全般にわたり協議を行いました。

(4) 審査専門部会

審査専門部会は審査委員60名（医療顧問2名を含む。）で構成され、毎月、審査委員会の予備日に開催し、内科・外科・整形外科は7万点以上、その他の診療科は8万点以上の高点数明細書を対象とした専門的な審査を行いました。

(7) 再審査部会

再審査部会は審査委員77名（医療顧問2名を含む。）で構成され、毎月、原則として月末又は月初めに再審査部会処理期間を2日間設定し、保険者又は保険医療機関から審査結果に対する疑義の申し出のあった事案について、迅速・適正な処理を行いました。

また、審査委員間で差異があり、協議の必要な事例については、審査委員会中に開催される再審査部会の検討議題にあげ、協議の結果を審査取決め事項システムへ登録し、審査委員間の差異の解消を図りました。

(I) 審査研究会

審査研究会は第2次審査終了後、医科・歯科・調剤別に開催し、審査に関する法令・規程の周知、審査専門部会、再審査部会及び特別審査委員会の審査結果について協議を行いました。

また、学術講演会を年2回開催し、新しい医学知識の修得に努めました。

(4) 診療報酬の収入状況

ア 委託金

委託金の返還及び追加請求の収納については、厳しい保険者財政のなか、保険者各位の理解と協力により、平成30年4月末までに完了することができました。

なお、共済組合及び健康保険組合の年度末における委託金の状況は次表のとおりです。

平成30年度委託金

管 掌 \ 区 分	請 求 額 (千円)	収 納 額 (千円)	収納未済額 (円)	収 納 率 (%)
共 済 組 合	120,416	120,416	0	100
健康保険組合	27,236	27,236	0	100
計	147,652	147,652	0	100

イ 診療（調剤）報酬

厳しい保険者財政のなか、保険者及び実施機関の理解と協力により、診療費及び事務費については、すべて納期内に収納できました。

(5) 診療（調剤）報酬の支払状況

診療報酬の支払については、原則、保険医療機関等から請求のあった翌月21日までに支払を完了しました。

(6) 取扱件数及び金額の状況

平成30年度の取扱件数は、14,601,226件（月平均1,216,769件）、取扱金額は173,602,741千円（月平均14,466,895千円）となり、前年度対比では、件数101.4%、金額100.7%となっています。

なお、過去5年間の推移は次表のとおりです。

取扱件数及び金額

年 度	件 数 (件)	金 額 (千円)	対前年比 (%)		指 数	
			件数	金額	件数	金額
26 年度	13,110,195	157,271,421	103.0	102.6	100	100
27 年度	13,469,426	165,024,260	102.7	104.9	102.7	104.9
28 年度	13,913,775	165,844,405	103.3	100.5	106.1	105.5
29 年度	14,399,936	172,427,546	103.5	104.0	109.8	109.6
30 年度	14,601,226	173,602,741	101.4	100.7	111.4	110.4

注1 指数は平成26年度を100としています。

注2 直近3か年の月別取扱件数・金額の推移（全管掌）等については、別添3、別添4
のとおりとなっています。

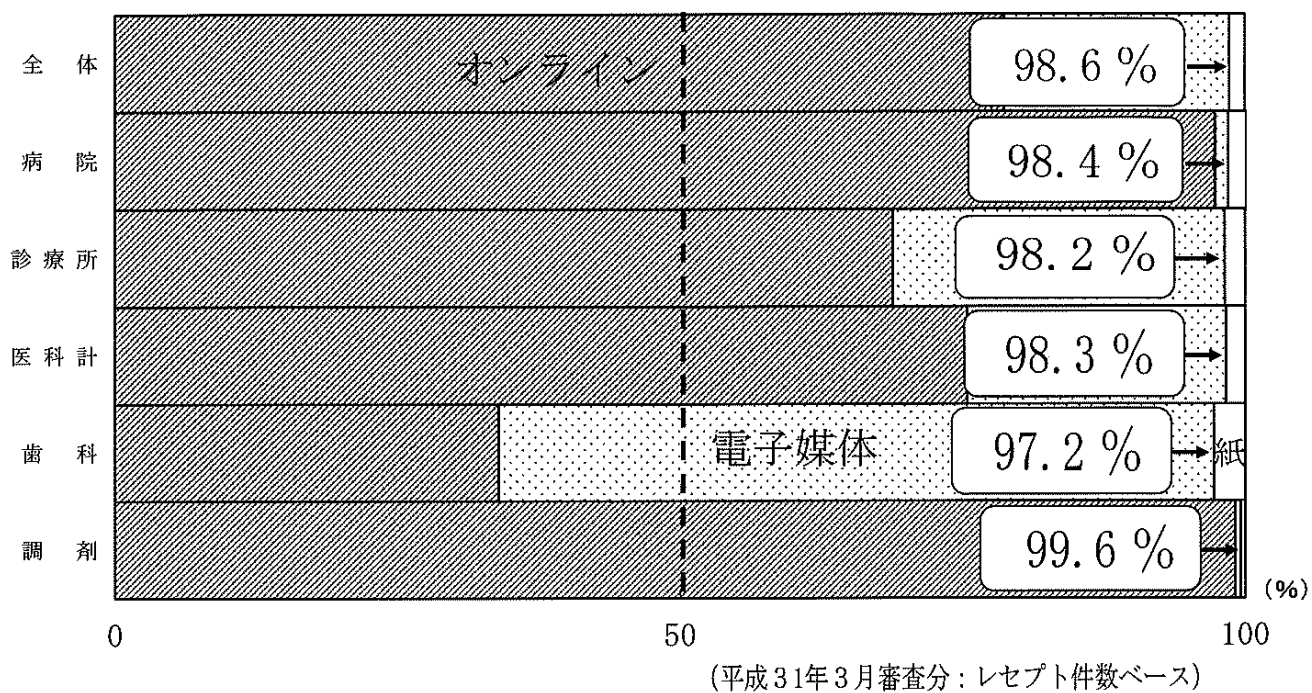
熊本支部における審査状況(医科・歯科計)
平成30年度

平成30年4月審査分～平成31年3月審査分

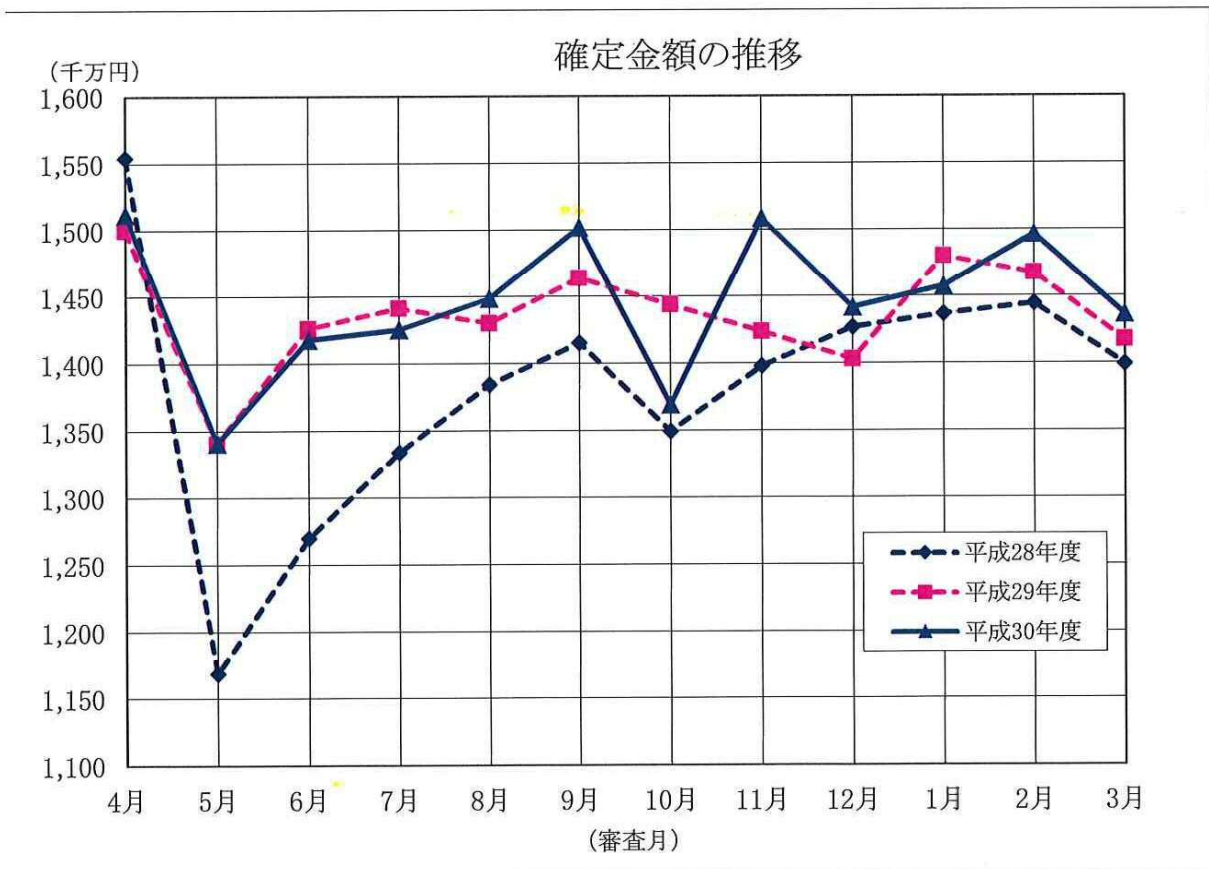
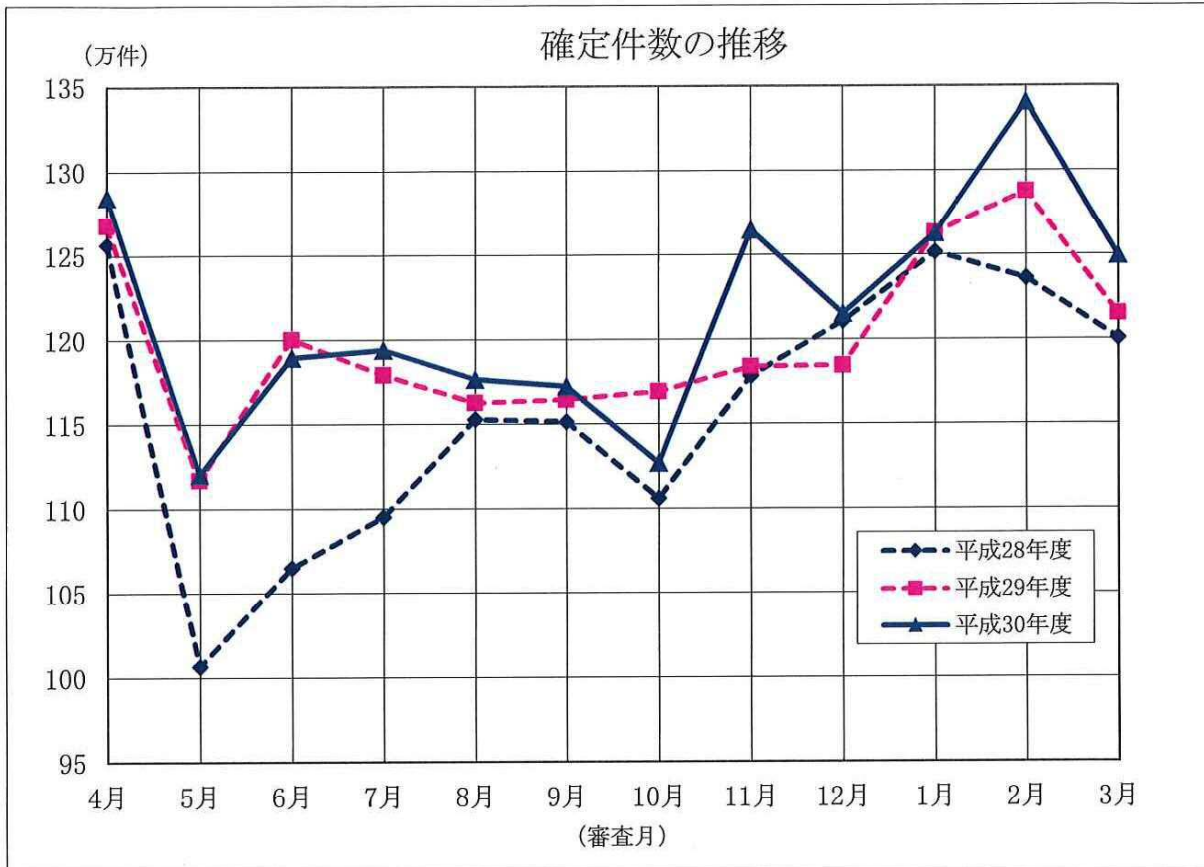
処理区分	全管掌分				前年増減率						
	件数	請求1万件 当たり件数	点数	請求1万件 当たり点数	件数	請求1万件 当たり件数	点数	請求1万件 当たり点数			
					(%)	(%)	(%)	(%)			
原 審 査	請求	9,848,882	-	19,499,370	-	1.2	-	2.1	-		
	査定	115,445	117.2	56,232	28.8	▲ 1.6	▲ 2.8	▲ 0.9	▲ 3.0		
	単月点検分	80,648	81.9	45,520	23.3	▲ 4.2	▲ 5.3	2.1	▲ 0.1		
	突合点検分	20,767	21.1	6,301	3.2	▲ 1.1	▲ 2.3	▲ 24.7	▲ 26.2		
	縦覧点検分	14,030	14.2	4,411	2.3	15.2	13.8	16.2	13.8		
保 険 者 等 の 申 出 に よ る 調 整	再 審 査	保 険 者	原審どおり	71,182	73.0	-	-	▲ 0.9	▲ 1.5	-	-
			単月点検分	40,938	42.0	-	-	3.3	2.6	-	-
			突合点検分	19,044	19.5	-	-	▲ 11.5	▲ 12.1	-	-
			縦覧点検分	11,200	11.5	-	-	5.3	4.7	-	-
	査定	27,539	28.2	7,760	4.0	3.8	3.1	2.6	0.1		
	単月点検分	12,446	12.8	3,628	1.9	5.9	5.2	20.2	17.2		
	突合点検分	8,665	8.9	2,226	1.1	4.4	3.8	▲ 16.6	▲ 18.7		
	縦覧点検分	6,428	6.6	1,906	1.0	▲ 0.9	▲ 1.5	1.7	▲ 0.9		
	審査返戻	381	0.4	9,881	5.1	▲ 27.7	▲ 28.2	▲ 8.9	▲ 11.2		
	単月点検分	182	0.2	4,403	2.3	▲ 47.1	▲ 47.4	▲ 23.1	▲ 25.0		
	突合点検分	16	0.0	144	0.1	-	▲ 0.6	86.8	82.1		
	縦覧点検分	183	0.2	5,334	2.8	9.6	8.9	5.8	3.1		
	計	99,102	101.6	-	-	0.2	▲ 0.4	-	-		
	医 療 機 関	原審どおり	1,767	1.8	-	-	▲ 26.3	▲ 26.7	-	-	
		査定	1,532	1.6	▲ 5,114	▲ 2.6	▲ 8.3	▲ 8.8	18.9	15.9	
		計	3,299	3.4	-	-	▲ 18.9	▲ 19.4	-	-	
	資 格 返 戻 等	資格返戻	19,813	20.1	62,354	32.0	▲ 7.0	▲ 8.1	0.2	▲ 1.9	
事務返戻		2,921	3.0	13,614	7.0	10.9	9.6	▲ 55.7	▲ 56.6		
その他		10,169	10.3	115,566	59.3	4.1	2.8	▲ 1.2	▲ 3.3		
		0	0.000	0	0.000	-	-	-	-		
査定・返戻等の合計(点数)		-	-	260,293	-	-	-	▲ 7.3	-		

注1:「請求1万件(点)当たり件数(点数)」は、原審査請求件数(点数)に対するものである。
ただし、再審査の「請求1万件(点)当たり件数(点数)」は、4～6か月前平均原審査請求件数(点数)に対するものである。
注2:「査定・返戻等の合計(点数)」は、原審査査定及び保険者等の申出による調整の点数の合計である。

電子レセプトの普及率

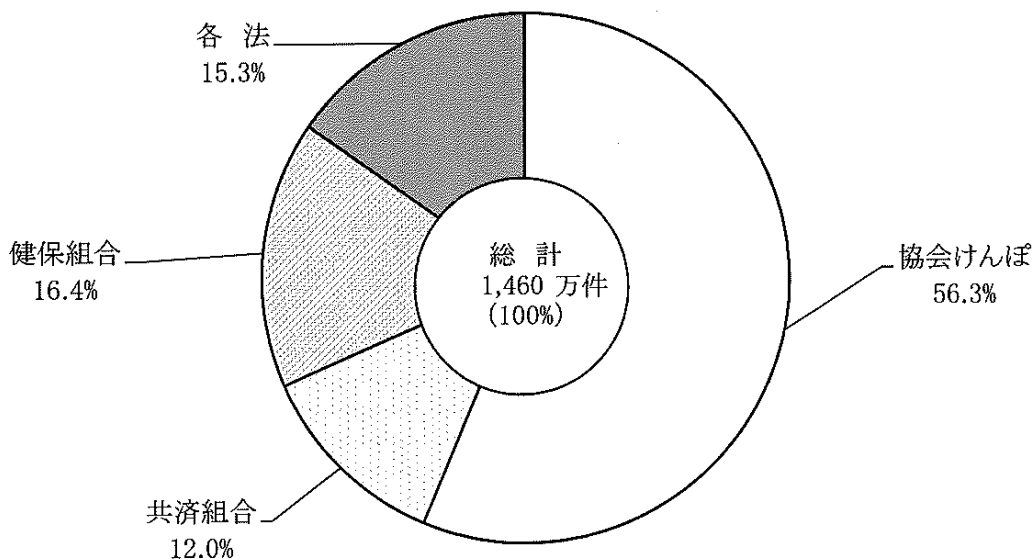


時系列グラフ(直近3か年)

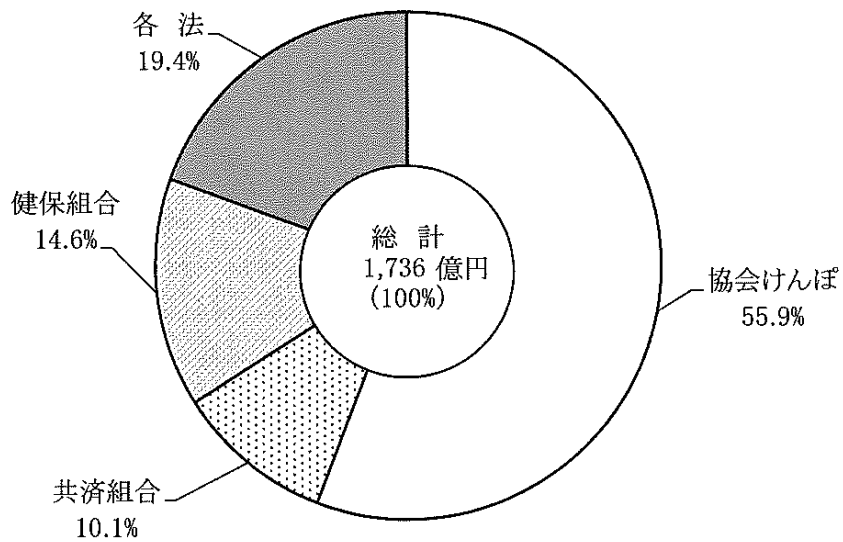


管掌別取扱件数及び金額(円グラフ)

平成30年度 管掌別取扱件数の割合



平成30年度 管掌別取扱金額の割合



2 幹事・参与及び幹事会

(ア) 年度内異動役員

区分	役員別	代表別	氏名	異動年月日	職名又は所属団体名
解 嘱	参与	調剤担当者 代表	廣田誠介	30. 6. 16	熊本県薬剤師会 会長
	参与	調剤担当者 代表	神田晴生	31. 1. 9	熊本県薬剤師会 会長
委 嘱	幹事	保 険 者 代表	井川博義	30. 4. 1	平田機工健康保険組合 常務理事
	参与	調剤担当者 代表	神田晴生	30. 6. 16	熊本県薬剤師会 会長
	参与	調剤担当者 代表	富永孝治	31. 2. 6	熊本県薬剤師会 会長

(イ)平成31年3月31日現在役員

役員別	代表別	氏名	委嘱年月日	職名又は所属団体名
幹事	保険者	斉藤和則	20.10.1	全国健康保険協会熊本支部 支部長
	"	井川博義	30.4.1	平田機工健康保険組合 常務理事
	被保険者	塵岡 覺	26.4.1	熊本県社会保険委員会 会長
	"	古澤利光	25.11.1	日本労働組合総連合会熊本県連合会 副事務局長
	診療担当者	福田 稠	22.4.1	熊本県医師会 会長
	"	浦田健二	21.4.1	熊本県歯科医師会 会長
	公益	中村義彦	22.9.1	元九州地方社会保険医療協議会熊本部会 部会長
	"	崎村正吾	30.4.1	社会保険診療報酬支払基金熊本支部 支部長
参与	生活保護	島川圭二	29.4.1	熊本県健康福祉部 長寿社会局社会福祉課長
	感染症	厚地昭仁	29.4.1	熊本県健康福祉部 健康危機管理課長
	高齢者	早田章子	29.8.18	熊本県健康福祉部健康局 国保・高齢者医療課首席審議員兼課長
	調剤担当者	富永孝治	31.2.6	熊本県薬剤師会 会長

(ウ) 幹事会の開催状況

回次	年月日	場所	出席役員数	主要議題
786	30.4.11	基金熊本支部	11	1 平成30事業年度特別会計予算、事業計画及び資金計画 ア 後期高齢者医療関係 イ 前期高齢者関係 ウ 病床転換助成事業関係 エ 認可事業関係 オ 退職者医療関係 カ 介護保険関係 キ 特定B型肝炎ウイルス感染者給付金等支給関係 2 平成30事業年度社会保障・税番号制度会計事業計画及び収入支出予算 3 社会保険診療報酬支払基金退職者医療関係業務方法書の一部変更 4 審査支払機関改革における支払基金での取組状況（平成29年度取組状況） 5 内部監査結果報告（平成29年度下半期） 6 社会保険診療報酬支払基金定款の変更の認可 7 平成29事業年度特定B型肝炎ウイルス感染者給付金等支給関係特別会計予算、事業計画及び資金計画の認可 8 幹事の委嘱について 9 職員の人事異動について 10 平成30年度における熊本支部事業運営の主要事項 11 支払基金における審査状況（平成30年1月審査分） 12 特別審査委員会の取扱状況（平成30年3月審査分） 13 オンラインによる請求前資格確認の実施状況 14 事業状況
787	30.5.16	基金熊本支部	5	1 平成30事業年度一般会計及び特別会計の予算等の認可 2 平成29事業年度病床転換助成事業特別会計予算等の変更の認可 3 社会保険診療報酬支払基金退職者医療関係業務方法書の一部変更の認可 4 平成29年度監事監査振り返り及び平成30年度監事監査計画 5 平成29年度内部監査振り返り及び平成30年度内部監査方針・計画 6 支払基金における審査状況（平成30年2月審査分） 7 特別審査委員会の取扱状況（平成30年4月審査分） 8 オンラインによる請求前資格確認の実施状況 9 事業状況
788	30.6.13	基金熊本支部	10	1 公益代表役員の公募 2 平成30年度委託金の状況 3 平成29年度診療報酬等債権譲渡・差押等処理状況 4 審査事務の集約に向けた実証テストの実施について 5 支払基金における審査状況（平成30年3月審査分） 6 特別審査委員会の取扱状況（平成30年5月審査分） 7 オンラインによる請求前資格確認の実施状況 8 事業状況

(ウ)幹事会の開催状況

回次	年月日	場所	出席役員数	主要議題
789	30.7.11	基金熊本支部	6	<ol style="list-style-type: none"> 1 熊本支部・参与の委嘱について 2 平成29事業年度事業状況及び決算（案） <ol style="list-style-type: none"> ア 一般会計 イ 社会保障・税番号制度会計 ウ 後期高齢者医療特別会計等 3 理事会の議事録の取扱い（案） 4 本部監事監査結果報告 5 青森支部監事監査結果報告 6 平成29年度診療報酬等確定状況（平成29年4月診療分～平成30年3月診療分） 7 平成29年度の審査状況（平成29年5月審査分～平成30年4月審査分） 8 平成29年度特別審査委員会の取扱状況（平成29年5月審査分～平成30年4月審査分） 9 支払基金における審査状況（平成30年4月審査分） 10 特別審査委員会の取扱状況（平成30年6月審査分） 11 オンラインによる請求前資格確認の実施状況 12 事業状況
790	30.8.8	基金熊本支部	9	<ol style="list-style-type: none"> 1 平成30年6月理事会議事録の公表（案） 2 役員の選任（案） 3 公益代表役員の公券 4 平成29事業年度後期高齢者医療等特別会計の決算の承認 5 岩手支部監事監査結果報告 6 監事意見に対する取組の進捗状況 7 支払基金における審査状況（平成30年5月審査分） 8 特別審査委員会の取扱状況（平成30年7月審査分） 9 オンラインによる請求前資格確認の実施状況 10 事業状況
791	30.9.12	基金熊本支部	8	<ol style="list-style-type: none"> 1 公益代表役員の選任（案） 2 役員選任の認可 3 第14次審査情報提供（歯科） 4 平成30年7月豪雨に伴う被災医療機関等の概算請求状況（6月診療分に係る確定状況及び7月診療分に係る請求状況） 5 医療保険と障害者総合支援法による更生医療（法別番号「15」）の併用分における中間所得層の患者に係る高額療養費の算出誤りに伴う精算処理の終了 6 熊本支部と同規模支部の審査状況等 7 支払基金における審査状況（平成30年6月審査分） 8 特別審査委員会の取扱状況（平成30年8月審査分） 9 オンラインによる請求前資格確認の実施状況 10 事業状況

(ウ)幹事会の開催状況

回次	年月日	場所	出席役員数	主要議題
792	30.10.10	基金熊本支部	10	<ol style="list-style-type: none"> 1 役員選任の認可 2 参与の選任 3 平成30年7月豪雨に伴う被災医療機関等の概算請求状況（7月診療分に係る確定状況） 4 第19次審査情報提供（医科） 5 長崎支部監事監査結果報告 6 審査事務の集約に向けた実証テストの中間報告 7 支払基金における審査状況（平成30年7月審査分） 8 特別審査委員会の取扱状況（平成30年9月審査分） 9 オンラインによる請求前資格確認の実施状況 10 事業状況
793	30.11.14	基金熊本支部	9	<ol style="list-style-type: none"> 1 平成30年北海道胆振東部地震に伴う概算請求状況（8月診療分に係る確定状況及び9月診療分に係る請求状況） 2 医療費の動向（平成30年4月～6月診療分：医科/歯科/調剤）～被用者保険等分～ 3 特別審査委員会における審査対象レセプトの拡大 4 基金関係功績者に対する厚生労働大臣表彰 5 内部監査結果報告（平成30年度上半期） 6 支払基金における審査状況（平成30年8月審査分） 7 特別審査委員会の取扱状況（平成30年10月審査分） 8 オンラインによる請求前資格確認の実施状況 9 事業状況
794	30.12.12	基金熊本支部	8	<ol style="list-style-type: none"> 1 役員選任の認可 2 「第1回規制改革推進会議 医療・介護WG」によるヒアリング 3 平成30年北海道胆振東部地震に伴う被災医療機関の概算請求状況 4 監事意見書の提出 5 平成30年度委託金の事前通知について 6 資格関係誤りレセプト発生防止の取組み 7 支払基金における審査状況（平成30年9月審査分） 8 特別審査委員会の取扱状況（平成30年11月審査分） 9 オンラインによる請求前資格確認の実施状況 10 事業状況

(ウ)幹事会の開催状況

回次	年月日	場所	出席役員数	主要議題
795	31.1.16	基金熊本支部	10	<ul style="list-style-type: none"> 1 理事長の選任等 2 審査事務の集約に向けた実証テストの実施結果の報告 3 「平成30年3月末現在における診療報酬等収支整理不能額」の処理 4 広島支部監事監査結果報告 5 支払基金における審査状況（平成30年10月審査分） 6 特別審査委員会の取扱状況（平成30年12月審査分） 7 オンラインによる請求前資格確認の実施状況 8 事業状況
796	31.2.13	基金熊本支部	7	<ul style="list-style-type: none"> 1 社会保険診療報酬支払基金定款の一部変更 2 平成31事業年度支払基金審査支払手数料等 3 監事意見に対する回答 4 監事意見に対する取組の進捗状況 5 熊本支部監事監査結果報告 6 規制改革推進会議「第5回規制改革推進会議医療・介護WG」 7 支払基金における審査状況（平成30年11月審査分） 8 特別審査委員会の取扱状況（平成31年1月審査分） 9 オンラインによる請求前資格確認の実施状況 10 事業状況
797	31.3.13	基金熊本支部	7	<ul style="list-style-type: none"> 1 熊本支部・参与の委嘱について理事長特任補佐の選任(案) 2 平成31(2019)事業年度一般会計事業計画(案) 3 平成31事業年度一般会計収入支出予算(案) 4 平成30事業年度特定B型肝炎ウイルス感染者給付金等支給関係特別会計予算、事業計画及び資金計画の変更(案) 5 保険者との契約の改定(案) 6 第20次審査情報提供(医科)及び第15次審査情報提供(歯科) 7 平成32年度新規職員採用計画 8 和歌山支部監事監査結果報告 9 社会保険診療報酬支払基金定款の変更の認可 10 平成30年度における熊本支部事業運営の主要事項の取組み状況 11 職員の人事異動について 12 支払基金における審査状況（平成30年12月審査分） 13 特別審査委員会の取扱状況（平成31年2月審査分） 14 オンラインによる請求前資格確認の実施状況 15 事業状況

3 審査委員及び審査委員会

(ア) 年度内異動委員

代表別 区別	診療担当者	保険者	学識経験者
	名	名	名
年度当初	27	28	28
解 嘱	0	0	0
委 嘱	1	0	0
年 度 末	28	28	28

(イ) 審査委員会開催状況

区別	月別											
	30年 4月	5月	6月	7月	8月	9月	10月	11月	12月	31年 1月	2月	3月
審査期間	自 21	24	22	25	22	22	25	22	20	24	22	23
	至 25	28	26	30	27	27	29	27	25	28	26	27
審査実施日数	5	5	5	5	5	5	5	5	5	5	5	5
審査委員数	83	82	83	84	84	83	84	84	84	84	84	83
審査委員一人当 取扱件数	15,376	13,524	14,330	14,191	13,954	14,127	13,429	14,102	14,470	15,031	15,958	14,981

4 契約の履行状況

種別 月別	協会 けんぽ 船員 保険	共 済 組 合				健 保 組 合				感 染 結 核 に よ る 県 及 び 市	生 活 保 護 に よ る 県 及 び 市
		合 計	主 たる 事 務 所	従 たる 事 務 所	従 に 準 ず る も の	合 計	主 たる 事 務 所	従 たる 事 務 所	従 に 準 ず る も の		
30年4月	2	20	1	14	5	4	4	0	0	2	15
5月	2	20	1	14	5	4	4	0	0	2	15
6月	2	20	1	14	5	4	4	0	0	2	15
7月	2	20	1	14	5	4	4	0	0	2	15
8月	2	20	1	14	5	4	4	0	0	2	15
9月	2	20	1	14	5	4	4	0	0	2	15
10月	2	20	1	14	5	4	4	0	0	2	15
11月	2	20	1	14	5	4	4	0	0	2	15
12月	2	20	1	14	5	4	4	0	0	2	15
31年1月	2	20	1	14	5	4	4	0	0	2	15
2月	2	20	1	14	5	4	4	0	0	2	15
3月	2	20	1	14	5	4	4	0	0	2	15

注1 上掲以外の各法分は省略しました。

5 保険医療機関(保険薬局)等の請求状況

種別 月別	医科		歯科		調剤		訪問看護ステーション	
	保険医療機関	保険者の指定したるもの	保険医療機関	保険者の指定したるもの	保険薬局	保険者の指定したるもの		
30年 4月	1,403	0	878	0	820	0	139	
5月	1,402	0	874	0	823	0	126	
6月	1,409	0	880	0	821	0	141	
7月	1,411	0	877	0	825	0	142	
8月	1,403	0	875	0	827	0	147	
9月	1,404	0	876	0	823	0	150	
10月	1,401	0	876	0	822	0	153	
11月	1,404	0	874	0	823	0	150	
12月	1,402	0	879	0	824	0	154	
31年 1月	1,403	0	874	0	826	0	147	
2月	1,404	0	877	0	829	0	148	
3月	実数	1,435	0	897	0	834	0	235
	請求数	1,403	0	874	0	830	0	153

注 本表は、当月中に請求書の提出のあった医療機関等数を記載しました。
ただし、3月に掲げた「実数」は当月末現在の医療機関等数を記載しました。

6 平成30年度種類別診療報酬支払確定件数・金額及び対比表

(件数)

管掌別 種別	合計		医科		歯科		調剤		食事療養費		訪問看護療養費	
	件数	前年度 対比	件数	前年度 対比	件数	前年度 対比	件数	前年度 対比	件数	前年度 対比	件数	前年度 対比
協会けんぽ	8,176,202	101.3	4,554,247	100.9	983,593	102.3	2,633,746	101.5	73,478	101.3	4,616	112.2
船員保険	49,213	100.2	26,350	99.6	5,119	98.4	17,707	101.5	508	83.6	37	168.2
共済組合	1,757,527	99.2	971,554	98.7	219,596	101.6	565,378	99.2	13,505	96.0	999	114.0
健保組合	2,386,846	101.2	1,324,686	100.7	312,446	102.8	748,461	101.3	19,666	99.8	1,253	117.5
医療保険合計	12,369,788	101.0	6,876,837	100.6	1,520,754	102.3	3,965,292	101.1	107,157	100.2	6,905	113.6
老人保健	-	-	-	-	-	-	-	-	-	-	-	-
7割	-	-	-	-	-	-	-	-	-	-	-	-
9割	-	-	-	-	-	-	-	-	-	-	-	-
自衛官等	21,007	103.8	10,694	103.9	5,324	104.7	4,985	102.3	347	109.8	4	200.0
生活保護	588,210	98.9	328,081	98.1	37,547	101.3	200,908	99.6	29,204	97.3	1,674	115.4
戦傷病者	-	-	-	-	-	-	-	-	-	-	-	-
自立支援	289,022	107.3	168,132	106.9	547	87.2	114,140	107.2	534	104.7	6,203	125.2
児童福祉	853	98.7	853	98.7	-	-	-	-	657	98.8	-	-
原簿医療	969	74.6	554	74.0	72	82.8	343	77.1	11	42.3	-	-
精神保健	236	108.3	234	107.8	2	200.0	-	-	233	107.9	-	-
麻薬取締	-	-	0	-	-	-	-	-	-	-	-	-
母子保健	1,670	107.5	1,670	107.5	-	-	-	-	1,439	107.0	-	-
中国残留邦人等	1,636	100.3	893	103.1	105	87.5	638	99.4	43	107.5	-	-
感染症	681	89.5	421	85.7	-	-	260	96.3	35	56.5	-	-
医療観察	453	110.2	423	106.3	-	-	-	-	-	-	30	250.0
肝炎治療	4,766	96.5	1,496	89.3	-	-	3,270	100.2	-	-	-	-
老人被曝	-	-	-	-	-	-	-	-	-	-	-	-
特定疾患等	152,224	98.8	93,284	98.7	-	-	-	-	58,837	99.0	1,829	105.9
小児慢性	20,273	108.0	12,023	106.8	63	153.7	6,978	109.1	1,054	91.0	1,209	112.5
措置等医療	11,121	101.4	6,611	102.4	700	85.8	3,810	103.1	339	121.1	-	-
難病医療	82,842	101.3	48,149	-	357	150.0	32,543	101.5	281	19.2	1,793	113.1
特定B型肝炎	137	148.9	137	148.9	-	-	-	-	-	-	-	-
石綿救済	85	149.1	54	154.3	-	-	-	-	31	140.9	-	-
自治体医療	1,075,253	106.9	590,378	105.4	110,078	114.6	374,237	107.1	-	-	560	144.0
総計	14,601,226	101.4	8,140,924	100.9	1,675,549	103.0	4,766,272	101.6	143,170	98.9	18,481	118.2
協会けんぽ	3,954,832	102.2	2,200,510	102.0	525,474	101.8	1,228,167	102.9	33,219	102.5	681	112.6
船員保険	12,255	103.0	6,417	103.3	1,558	90.1	4,268	107.9	159	97.0	12	-
共済組合	747,485	101.4	412,840	100.8	101,471	101.8	233,052	102.2	6,197	98.1	122	122.0
健保組合	1,062,498	103.1	588,543	102.7	154,550	102.7	319,328	104.0	9,246	105.4	77	87.5
医療保険合計	5,777,070	102.3	3,208,310	102.0	783,053	102.0	1,784,815	103.0	48,821	102.4	892	112.2
協会けんぽ	3,168,386	97.9	1,760,628	97.4	347,194	101.1	1,057,231	97.8	26,306	97.4	3,333	112.4
船員保険	27,530	98.5	14,741	97.5	2,785	102.0	9,981	99.1	203	83.5	23	121.1
共済組合	957,664	97.6	529,610	97.1	112,094	101.5	315,099	97.2	6,503	95.0	861	115.1
健保組合	1,187,129	99.3	659,654	98.8	140,973	102.6	385,401	99.1	8,823	95.7	1,101	119.7
医療保険合計	5,340,709	98.2	2,964,633	97.7	603,046	101.5	1,767,712	98.0	41,835	96.6	5,318	114.3
未就学者(再掲)	1,713,615	97.9	967,721	97.6	107,925	103.0	636,880	97.7	10,431	100.3	1,089	102.0
前期高齢者	893,284	105.6	500,860	105.5	99,520	104.7	292,484	106.1	11,029	102.1	420	115.1
一般	358,725	112.4	203,034	111.7	35,135	119.1	120,281	111.7	5,472	106.8	275	103.0

注 合計欄は、食事療養費を除く件数とその対比である。

(金額)

管掌別	種別	合計		医科		齒科		調剤		食事療養費		訪問看護療養費		
		金額 千円	前年度対比	金額 千円	前年度対比	金額 千円	前年度対比	金額 千円	前年度対比	金額 千円	前年度対比	金額 千円	前年度対比	
被保険者	協会けんぽ	96,341,564	100.7	71,007,307	101.5	8,278,620	99.2	16,302,683	98.5	467,993	73.7	284,961	112.2	
	船員保険	682,247	96.6	479,489	96.1	45,997	93.0	150,077	100.4	4,419	68.6	2,295	108.4	
	共済組合	17,500,078	98.3	12,583,560	98.4	1,669,664	102.9	3,113,435	96.3	74,142	68.6	59,277	120.1	
	健保組合	25,368,882	101.4	18,445,963	101.8	2,522,164	102.8	4,215,527	99.5	103,801	71.7	81,427	110.7	
	医療保険合計	139,892,771	100.5	102,516,319	101.2	12,516,415	100.4	23,781,721	98.4	650,355	72.7	427,961	112.9	
	被扶養者	老人保健	-	-	-	-	-	-	-	-	-	-	-	-
		7割	-	-	-	-	-	-	-	-	-	-	-	-
		9割	-	-	-	-	-	-	-	-	-	-	-	-
		自衛官等	308,000	111.6	237,604	114.3	49,208	107.5	19,374	96.3	1,634	81.5	179	149.0
		生活保護者	22,905,631	100.2	17,935,020	100.6	684,601	103.3	2,924,296	97.4	1,182,040	97.5	179,674	126.7
		戦傷病者	-	-	-	-	-	-	-	-	-	-	-	-
		自立支援	5,296,091	102.3	4,071,216	102.4	1,572	84.8	871,633	94.7	11,882	93.4	339,788	127.8
		児童福祉	89,647	115.3	66,345	111.1	-	-	-	-	23,303	128.9	-	-
		原簿医療	12,233	88.6	9,669	99.5	447	187.3	1,777	73.2	341	62.3	-	-
		精神保健	94,760	133.4	84,653	134.6	6	121.0	-	-	10,101	124.1	-	-
麻薬取締		-	-	-	-	-	-	-	-	-	-	-	-	
母子保健		160,363	103.4	136,177	100.1	-	-	-	-	24,186	127.0	-	-	
中国残留邦人等		38,738	123.6	29,337	135.4	1,144	94.8	7,049	93.3	1,208	165.1	-	-	
感染症		13,956	55.1	12,452	55.1	-	-	361	75.4	1,143	51.4	-	-	
医療観察		462,614	96.9	461,291	96.7	-	-	-	-	-	-	1,324	226.1	
肝炎治療	99,668	91.5	23,505	87.2	-	-	76,163	92.9	-	-	-	-		
老人被爆	-	-	-	-	-	-	-	-	-	-	-	-		
被介護者	特定疾患等	656,376	101.9	428,112	103.4	-	-	197,619	95.1	28,763	139.1	1,884	188.0	
	小児慢性	387,629	111.3	224,771	114.2	228	221.0	120,674	106.0	5,412	81.5	36,545	118.8	
	措置等医療	183,159	118.9	138,475	122.4	4,555	92.4	30,063	106.4	10,066	131.6	-	-	
	難病医療	1,260,182	110.9	714,893	-	1,040	178.8	460,086	121.1	10,795	66.2	73,368	118.1	
	特定B型肝炎	745	155.6	-	-	-	-	-	-	-	-	-	-	
	石綿救済	2,783	303.4	2,568	305.0	-	-	100	157.5	115	-	-	-	
	自治体医療	1,737,400	106.3	1,026,657	104.7	249,932	116.1	454,450	104.7	-	-	6,361	116.3	
	総計	173,602,741	100.7	128,119,800	101.2	13,509,149	100.8	28,945,366	98.5	1,961,342	88.3	1,067,084	120.2	
	被保険者	協会けんぽ	44,744,282	100.8	32,188,344	101.8	4,608,613	98.4	7,739,283	98.9	169,759	73.1	38,282	123.7
		船員保険	213,077	111.8	154,835	116.1	16,117	89.4	40,145	107.8	1,668	88.1	312	-
		共済組合	8,030,273	100.2	5,711,664	100.3	811,273	102.3	1,470,958	99.5	29,321	67.4	7,057	134.3
		健保組合	11,927,365	104.5	8,604,208	105.8	1,333,269	102.8	1,941,838	100.8	44,569	78.8	3,481	109.4
		医療保険合計	64,914,997	101.4	46,659,052	102.4	6,769,272	99.7	11,192,224	99.3	245,317	73.4	49,133	124.6
		協会けんぽ	33,311,081	98.0	24,560,807	98.4	2,651,939	99.1	5,710,614	96.4	184,131	72.6	203,590	112.1
		船員保険	290,077	96.9	185,401	93.8	22,362	97.0	78,890	106.1	1,515	71.6	1,909	92.4
共済組合		8,464,945	96.9	6,070,830	96.9	804,495	103.7	1,501,421	93.8	36,452	70.6	51,746	122.0	
健保組合		11,336,708	99.4	8,205,475	99.2	1,042,856	101.9	1,967,894	99.6	47,319	68.1	73,165	109.4	
医療保険合計		53,402,811	98.1	39,022,513	98.3	4,521,652	100.5	9,258,819	96.7	269,417	71.5	330,410	112.8	
未就学児(再掲)		15,082,333	98.4	11,746,144	98.8	767,416	105.6	2,445,079	94.8	34,787	73.1	88,907	106.3	
7割		14,486,703	102.1	11,299,816	103.4	855,300	98.6	2,218,640	98.6	87,597	73.1	25,351	114.3	
一般		7,088,260	107.4	5,534,938	108.1	370,191	118.4	1,112,039	103.3	48,024	75.8	23,067	94.7	

7 平成30年度月別取扱件数及び金額

(ア) 件数

種別 月別	審査及び支払事務を取扱うもの																							
	総計	医療保険	老人保健	自衛官等	生活保護	戦傷病者	自立支援	児童福祉	原爆医療	精神保健	麻薬取締	母子保健	中国残留邦人等	特定疾患等	小児慢性	措置等医療	難病医療	特定B型肝炎	老人被爆	感染症	医療観察	肝炎治療	石綿救済	自治体医療
総計	14,601,226	12,369,788	0	21,007	568,210	0	289,022	853	969	236	0	1,670	1,636	152,224	20,273	11,121	82,842	137	0	681	453	4,766	85	1,075,253
30年 3月	1,285,078	1,098,131	0	1,781	47,355	0	23,970	73	93	23	0	83	151	13,247	1,836	943	7,098	11	0	63	38	464	8	89,710
4月	1,120,604	950,414	0	1,575	46,225	0	22,757	71	79	18	0	88	139	12,438	1,505	833	6,569	12	0	61	37	411	7	77,365
5月	1,189,772	1,009,607	0	1,987	47,945	0	23,719	67	79	19	0	138	153	12,778	1,604	926	6,997	13	0	41	35	387	13	83,264
6月	1,194,332	1,012,518	0	1,522	47,238	0	23,803	67	74	15	0	155	126	12,674	1,646	985	7,429	16	0	45	44	407	7	85,561
7月	1,176,900	997,944	0	1,543	47,447	0	24,215	66	82	19	0	161	118	12,594	1,724	906	6,967	5	0	57	34	394	7	82,617
8月	1,172,717	995,774	0	1,845	46,531	0	24,252	78	84	15	0	198	107	12,606	1,907	945	7,062	10	0	52	44	369	5	80,833
9月	1,127,297	955,356	0	1,515	45,772	0	23,823	72	71	18	0	129	154	12,105	1,588	865	6,916	10	0	53	42	388	7	78,443
10月	1,265,097	1,065,457	0	1,682	48,757	0	24,526	70	83	20	0	149	127	12,911	1,551	955	6,289	15	0	59	37	407	5	101,997
11月	1,215,640	1,023,785	0	1,449	48,061	0	24,352	72	92	26	0	144	129	12,676	1,722	959	6,740	10	0	57	38	398	7	94,923
12月	1,263,106	1,067,828	0	2,088	46,684	0	24,464	78	84	24	0	128	143	12,808	1,790	882	7,054	5	0	65	33	401	5	98,542
31年 1月	1,340,862	1,137,265	0	2,136	46,992	0	24,698	69	70	21	0	102	163	12,810	1,668	1,024	6,914	18	0	69	36	350	7	104,450
2月	1,249,821	1,055,709	0	1,884	47,203	0	24,443	70	78	18	0	195	126	12,577	1,762	898	6,807	12	0	59	35	390	7	97,548

(イ) 金額

種別	審査及び支払事務を取扱うもの																							
	総計	医療保険	老人保健	自衛官等	生活保護	戦傷病者	自立支援	児童福祉	原爆医療	精神保健	麻薬取締	母子保健	中国残留邦人等	特定疾患等	小児慢性	措置等医療	難病医療	特定B型肝炎	老人被爆	感染症	医療観察	肝炎治療	石綿救済	自治体医療
総計	173,602,741	139,892,771	0	308,000	22,905,631	0	5,296,091	89,647	12,233	94,760	0	160,363	38,738	656,376	387,629	183,159	1,260,182	745	0	13,956	462,614	99,668	2,783	1,737,400
30年 3月	15,119,905	12,238,465	0	23,476	1,963,172	0	448,077	6,823	1,426	10,601	0	6,522	4,641	57,992	33,809	16,993	104,550	49	0	233	41,423	11,332	199	150,122
4月	13,414,541	10,805,227	0	21,248	1,798,206	0	396,372	6,845	416	6,586	0	7,786	2,281	53,424	26,699	21,868	92,143	88	0	2,513	39,557	9,113	213	123,957
5月	14,180,221	11,352,501	0	27,307	1,928,082	0	450,632	6,825	397	5,471	0	13,362	3,472	54,829	30,806	16,327	109,259	61	0	405	40,183	8,274	564	131,473
6月	14,257,414	11,499,753	0	22,355	1,875,937	0	437,675	6,837	1,036	5,502	0	15,296	2,196	51,410	30,590	13,257	110,014	86	0	1,168	42,306	8,519	344	133,134
7月	14,487,836	11,615,342	0	25,971	1,963,903	0	459,957	6,503	704	10,859	0	14,690	1,561	54,050	33,599	14,721	103,354	29	0	2,093	40,395	8,766	189	131,128
8月	15,022,481	12,123,358	0	22,732	1,976,736	0	472,546	8,610	527	7,409	0	19,428	945	55,408	36,101	15,756	98,266	82	0	881	39,900	7,825	156	135,821
9月	13,696,961	10,960,643	0	23,612	1,890,380	0	419,940	7,818	2,538	8,823	0	12,257	2,989	52,369	31,104	12,241	101,031	65	0	792	37,465	8,348	170	124,377
10月	15,088,383	12,187,804	0	29,001	1,919,786	0	489,085	7,797	1,419	7,974	0	15,460	4,447	59,390	30,164	21,753	103,016	84	0	1,684	38,146	8,543	175	162,664
11月	14,420,789	11,598,540	0	26,690	1,904,726	0	439,974	8,038	1,404	10,265	0	14,398	6,083	55,909	34,701	12,982	112,194	51	0	1,917	36,649	7,997	165	148,105
12月	14,577,813	11,825,843	0	24,540	1,860,229	0	417,187	8,600	700	7,086	0	12,618	1,464	55,074	32,094	16,318	110,561	8	0	828	36,967	7,063	176	160,456
31年 1月	14,969,391	12,116,311	0	28,338	1,923,117	0	440,670	7,573	1,381	7,845	0	9,620	4,189	54,018	28,113	15,151	112,302	70	0	96	37,103	6,086	160	177,244
2月	14,366,997	11,568,982	0	32,732	1,901,855	0	423,974	7,377	286	6,338	0	18,936	4,450	52,503	39,849	5,793	103,491	72	0	1,346	32,519	7,802	272	158,919