

重要性分類IV

# 事業概要

平成29年度

社会保険診療報酬支払基金鹿児島支部

## 目 次

1	事業概況	1
2	幹事・参与及び幹事会	9
3	審査委員及び審査委員会	13
4	契約の履行状況	14
5	保険医療機関（保険薬局）の状況	15
6	平成29年度種類別診療報酬等確定件数・金額及び対比表	16
7	平成29年度月別取扱件数及び金額	18

### 凡例

- 1 本概要は、平成29年度中（4月1日から翌年3月31日までの期間）における事業の状況を収録したものである。  
ただし、診療報酬等に基づく事項の年度は、平成29年3月から翌年2月までの診療月をもって1か年とした。
- 2 本概要中「医療保険」として一括記載した計数は、協会けんぽ、船員保険、共済組合及び健康保険組合の合計を示したものである。
- 3 単位未満の数値は、四捨五入を原則とした。したがって総計とその内訳の計とは必ずしも一致しない。

# 1 事業概況

## (1) 一般状況

### ア 支払基金の現況

社会保険診療報酬支払基金は、昭和 23 年 9 月に設立以来、被用者保険の保険者等からの委託を受けて診療報酬の「適正な審査」と「迅速な支払」を使命とした専門機関として医療保険制度を支えてきた。

平成 29 年度は、診療報酬の適正な審査・迅速な支払を堅持しつつ、審査結果に関する的確な説明や、審査に関する不合理な差異解消のための一定の見解のとりまとめの取組みを進めるとともに、紙レセプトの画像化などの事業運営の効率化を推進した。「審査の充実」は、IT を活用した突合点検及び縦覧点検の充実、DPC 対象病院の増加に対応するため、DPC レセプトの審査の充実について重点的に取り組んだ。審査に係る不合理な差異の解消は、審査充実全体会議における審査の取扱いに関する情報の提供「一定の見解」について、平成 30 年 3 月までに 8 事例を関係団体へ情報提供した。

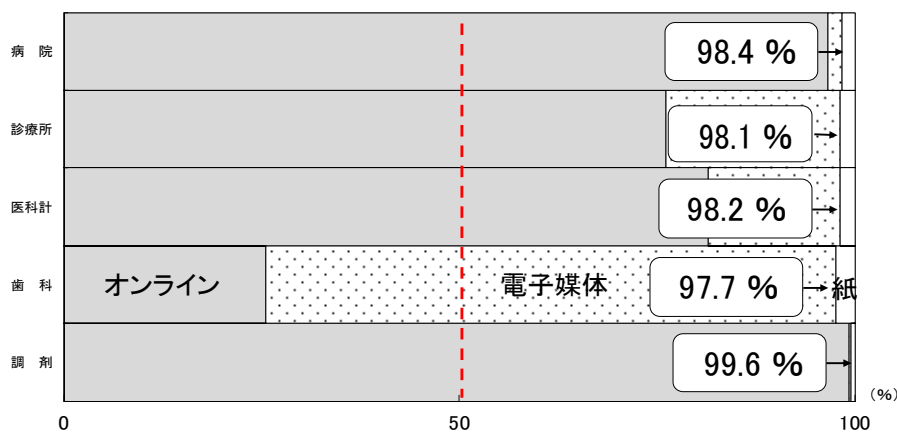
「請求支払業務の適正化及び効率化」は、紙レセプトの減少を踏まえ、効率的な業務フローとするため、平成 28 年 4 月処理からすべての紙レセプトの画像化による請求支払業務を実施し、医療機関から請求された紙レセプトを画像化したうえで、オンライン又は電子媒体により画像レセプトを保険者等へ請求した。「効率的な事業運営」について、手数料水準は平均手数料 67.30 円で、前年度の平均手数料を 7.30 円引き下げた。

また、診療報酬等の収納・支払については、保険財政が厳しい中、保険者をはじめ行政機関等関係方面の理解と協力を得て所定期日までに完了することができ、平成 29 年度の支部業務運営は全般にわたって、円滑に実施することができた

### イ 支部における取組状況

#### (7) 電子レセプトの請求及び普及状況

電子レセプトの普及率



(平成30年3月審査分:レセプト件数ベース)

平成 30 年 3 月審査分において、全請求件数に対して電子レセプトの請求件数割合は内科 98.2%、歯科 97.7%、調剤 99.6%であった。

(イ) オンラインによる請求前資格確認の普及取組

請求前の資格確認を実施することで、保険者における事務処理負担の軽減や再請求の迅速化が図られることから、平成 29 年 8 月から 9 月にかけて実施した健康保険組合との打合せ会及び平成 29 年 11 月に実施した保険者等との事務打合せ会において、資格関係誤りレセプトの発生状況及びオンラインによる請求前資格確認の流れ・メリット等の説明を行ったが、事務の大幅な効率化及び費用対効果が望めないとして拡大は困難な状況である。

(ウ) 審査事務

審査事務については業務処理日程を検証し、最大限の審査事務期間の確保に努めた。

また、審査事務を実施するに当たっては、審査専門部会分、入院分及び重点対象医療機関分等優先順位を設定し、審査事務に要する時間を適切に配分するとともに、担当審査委員の出席予定を事前に把握し計画的な審査事務の実施に努めた。

(エ) 審査委員と職員の連携強化

職員の審査事務分担を診療科別分担とし診療科グループ(各係 6~7 名の職員)と各診療科別の審査委員(8~14 名)とが一体となって審査及び審査事務を行い、審査委員と職員との連携強化を図った。

(オ) 審査委員間及び支部間の不合理な差異の解消

原審査・再審査事例を把握し、審査委員間の差異がある事例は審査委員会に対して積極的に協議(合議)を働きかけ、審査取決事項として成文化したものを審査取決事項システムに登録し、審査情報の共有化を図り、審査委員間の差異解消に努めた。

(カ) 職員研修

職員個々の審査事務の技能向上を図るため、中央研修の伝達研修、理解度の把握後のフォローアップ及び審査事務充実グループによる勉強会(毎月)を実施した。

(キ) 再審査査定割合の減少

単月・突合・縦覧点検を含む再審査査定割合の減少目標数値を設定し、自らが担当している医療機関の分析、検証を行い取組むべき課題を整理し、改善策に結びつけるため P D C A サイクルを実施した。

また、レセプト電算処理システムにおける点検条件(コンピュータチェック)については、再審査事例を基に効果的な拡大を図った。

## (7) 審査状況

### 支払基金における審査状況 平成29年度

(医科歯科計、全請求者分)

平成29年4月審査分～平成30年3月審査分

処理区分		全管掌分								
		件数	請求1万件 当たり件数	点数	請求1万点 当たり点数	対前年増減率				
						件数	請求1万件 当たり件数	点数	請求1万点 当たり点数	
		(件)	(件)	(千点)	(点)	(%)	(%)	(%)	(%)	
原 審 査	請求	8,027,522	-	17,200,002	-	1.6	-	2.3	-	
	査定	104,761	130.5	51,349	29.9	6.2	4.5	9.8	7.3	
	単月点検分	78,707	98.0	44,197	25.7	0.1	▲ 1.5	7.3	4.8	
	突合点検分	12,894	16.1	3,114	1.8	16.8	14.9	10.5	8.0	
	縦覧点検分	13,160	16.4	4,038	2.3	46.6	44.3	46.5	43.1	
保 険 者 等 の 申 出 に よ る 調 整	保 険 者	原審どおり	67,906	85.7	-	-	26.2	24.2	-	-
		単月点検分	37,301	47.1	-	-	14.5	12.7	-	-
		突合点検分	16,594	20.9	-	-	43.8	41.5	-	-
		縦覧点検分	14,011	17.7	-	-	44.7	42.5	-	-
	査定	28,619	36.1	8,623	5.1	9.2	7.5	6.9	6.3	
	単月点検分	13,111	16.5	4,317	2.6	3.7	2.0	3.5	2.9	
	突合点検分	6,732	8.5	1,593	0.9	▲ 2.1	▲ 3.6	▲ 8.1	▲ 8.7	
	縦覧点検分	8,776	11.1	2,712	1.6	31.3	29.2	25.6	24.9	
	審査返戻	990	1.2	14,910	8.8	21.8	19.9	22.8	22.1	
	単月点検分	400	0.5	7,274	4.3	19.8	17.9	7.8	7.2	
	突合点検分	-	-	-	-	-	-	-	-	
	縦覧点検分	590	0.7	7,636	4.5	23.2	21.2	41.6	40.7	
	計	97,515	123.0	-	-	20.6	18.8	-	-	
	医 療 機 関	原審どおり	2,149	2.7	-	-	15.1	13.3	-	-
		査定	1,235	1.6	▲ 1,396	▲ 0.8	▲ 3.7	▲ 5.2	▲ 14.8	▲ 15.3
		計	3,384	4.3	-	-	7.4	5.7	-	-
	資 格 返 戻 等	資格返戻	20,963	26.1	69,483	40.4	5.0	3.3	16.3	13.7
事務返戻		1,760	2.2	13,379	7.8	▲ 5.7	▲ 7.2	68.3	64.5	
その他		7,964	9.9	123,571	71.8	▲ 5.7	▲ 7.2	▲ 17.3	▲ 19.1	
査定・返戻等の合計(点数)		-	-	279,918	-	-	-	▲ 0.9	-	

注1:「請求1万件(点)当たり件数(点数)」は、原審査請求件数(点数)に対するものである。ただし、再審査の「請求1万件(点)当たり件数(点数)」は、4～6か月前平均原審査請求件数(点数)に対するものである。

注2:「査定・返戻等の合計(点数)」は、原審査査定及び保険者等の申出による調整の点数の合計である。

平成 29 年度の審査状況については、請求件数約 800 万件、請求点数約 172 億点に対して、査定件数約 104,000 件、査定点数約 5,134 万点となり、対前年増減率は、査定件数で 6.2%の増、査定点数で 9.8%の増であった。また、査定及び返戻で調整した点数は、2 億 7,991 万点であった。

(ク) 地方単独医療費助成事業の受託

地方自治体が実施する医療費助成事業の審査支払事務の新規受託については、鹿児島県庁で開催された「乳幼児医療費助成の在り方に係る有識者懇談会」及び「乳幼児医療費助成の在り方に係る有識者懇談会幹事会」へ出席し、支払基金が受託した場合の医療費の流れ、高額療養費の取扱い及びメリット等について説明を行った。また、鹿児島県保健福祉部子ども福祉課との打合せ会を 7 月、10 月及び平成 30 年 1 月に実施し、平成 30 年 10 月開始に向けて、今後の対応等について協議を行った。

平成 30 年度は、鹿児島県からの要望に応じて、市町村及び保険医療機関等への説明会へ出席し、高額療養費の取扱い及びレセプトの請求方法等について説明を行うこととしている。

(コ) 関係団体等との打合せ状況

事務打合せ会として、協会けんぽは毎月 1 回(定例)と半期毎に 1 回(年 2 回)、共済組合、健康保険組合及び自衛官等は年 1 回(11 月)、国保連合会は年 1 回(3 月)、鹿児島県保険診療協議会(8 月)を、それぞれ開催し、事業計画に基づく取組み等の説明を行った。

(ク) 情報セキュリティ関係

情報漏えい事故等の事例を用いて、情報漏えいの重大性及び事故防止の重要性について全職員に周知した。また、セキュリティ関係法令等の遵守徹底を図るための教育・訓練も実施し、情報漏えいに繋がる事故の防止に努めた。

(2) 幹事会の運営状況

幹事会は、保険者、被保険者、診療担当者及び公益の代表各々 2 名の幹事並びに参加 4 名(うち調剤担当者代表 1 名)の計 12 名で構成している。

幹事会の開催日については、理事会の議題等を早期に幹事会の議題に反映させるため、原則、毎月第 2 火曜日を定例開催日としている。

運営については、事業状況等、定例的な報告事項は、プロジェクターを使用し報告するとともに、その月の主要事項及び業務運営に関する重要事項について協議を行い、幹事及び参与の理解と協力のもとに円滑に運営した。

(3) 審査委員会の運営状況

ア 審査委員会の構成

審査委員会は、診療担当者代表、保険者代表及び学識経験者の区分ごとに各々 26 名で計 78 名の審査委員(医科 67 名、歯科 8 名、調剤 3 名)をもって構成し、その

うち主任審査委員は医科 10 名（うち医療顧問、医科 2 名・歯科 1 名）としている。

#### イ 審査委員会の会期

審査委員会は、毎月 25 日頃から 5 日間（土曜・日曜日を含む。）開催するとともに、9 時から 21 時まで審査対応態勢を整え、審査委員が審査しやすい環境整備に努めた。

#### ウ 各種部会等

##### (ア) 審査運営委員会

審査運営委員会は、18 名（主任 10 名、一般 8 名）の委員で構成し、毎月審査委員会の前期と後期 2 回開催した。

前期については、審査委員会初日に開催し、審査委員会の運営、審査方法並びにその他審査全般に関する重要な事項について協議を行う。

後期については、毎月、月末頃に開催し、審査結果の確認に関する事項及び医療機関への指示文書を協議する等、審査委員会の円滑な運営及びじ後の審査への反映を図る。

##### (イ) 審査専門部会

審査専門部会は、52 名の部会員で構成し、原則として審査委員会会期中の 2 日目に開催している。対象明細書は 6 万点以上の高点数分明細書（特別審査対象分及び包括点数が大部分を占める明細書を除く。）の審査を行った。

なお、専門的な特殊な事例等で判断が困難な事例については、同部会の合議によりその取扱いについて決定した。

##### (ロ) 再審査部会

再審査部会は、75 名の部会員で構成し、毎月、月末頃に開催しており、保険者及び保険医療機関から再審査申し出がなされた明細書について、診療科別に審査を行い、再審査部会員の合議により適正かつ迅速な処理に努めた。

再審査処理に当たっては、原審査との整合性を図りつつ、審査上の取扱いに差異があると思われる事例については、その都度協議を行い、その結果を審査研究会で全審査委員に周知し、審査委員間の差異解消に努めた。

##### (ハ) 審査研究会

審査研究会は、審査委員会最終日の第 2 次審査終了後に医科、歯科及び調剤別開催し、審査に関する諸通達の周知徹底と審査上の疑義事項についての研究・協議を行うほか、審査専門部会、特別審査委員会及び再審査部会の審査状況の報告等を行い、審査委員間の差異解消に努めた。

#### (4) 診療報酬の収入状況

##### ア 委託金

委託金については、保険者の理解と協力により、共済組合、健保組合ともに前年度に引き続き 100%の収納が得られた。

##### イ 診療（調剤）報酬

厳しい保険者財政のなか、保険者及び実施機関の理解と協力により、診療費及び事務費については、すべて納期内に収納することができた。

特に、一般医療機関に対する支払完了日が銀行の休日にあたる特定月については、特段の理解と協力が得られた。

(5) 診療（調剤）報酬の支払状況

診療報酬の支払については、関係方面の理解と協力により支払資金の確保に万全を期しながら、全ての医療機関等に対し支払期日に完了することができた。

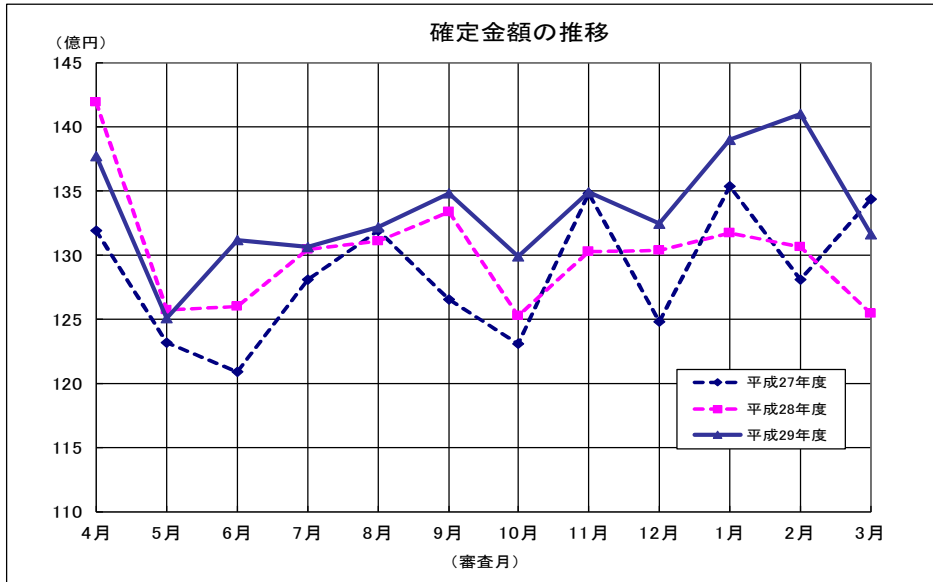
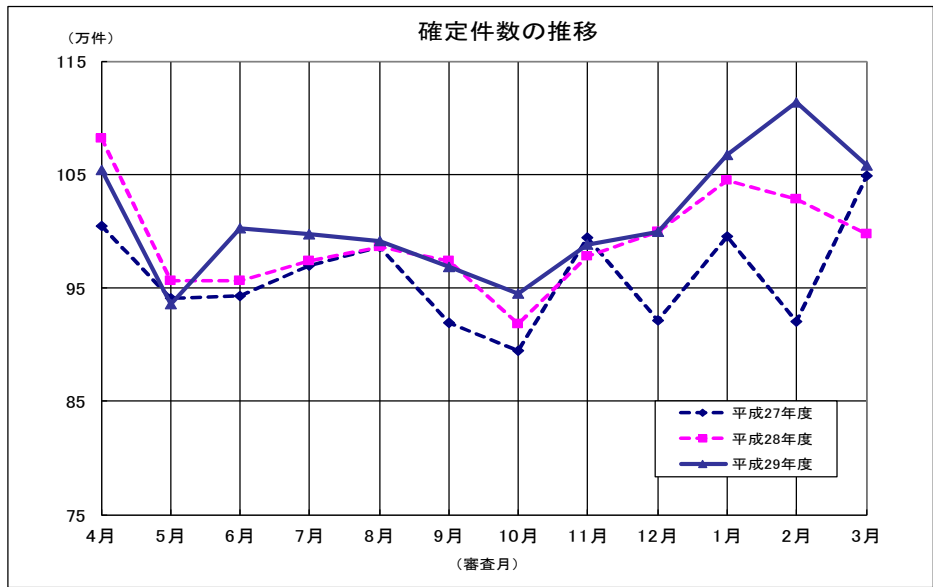
(6) 取扱件数及び金額の状況

平成 29 年度の確定件数は約 1,212 万件で対前年度比 101.9%となった。また、確定金額は約 1,600 億円で対前年度比 102.4%となった。

なお、月別の確定件数の推移、確定金額の推移、管掌別件数の割合及び管掌別金額の割合を以下に表示した。

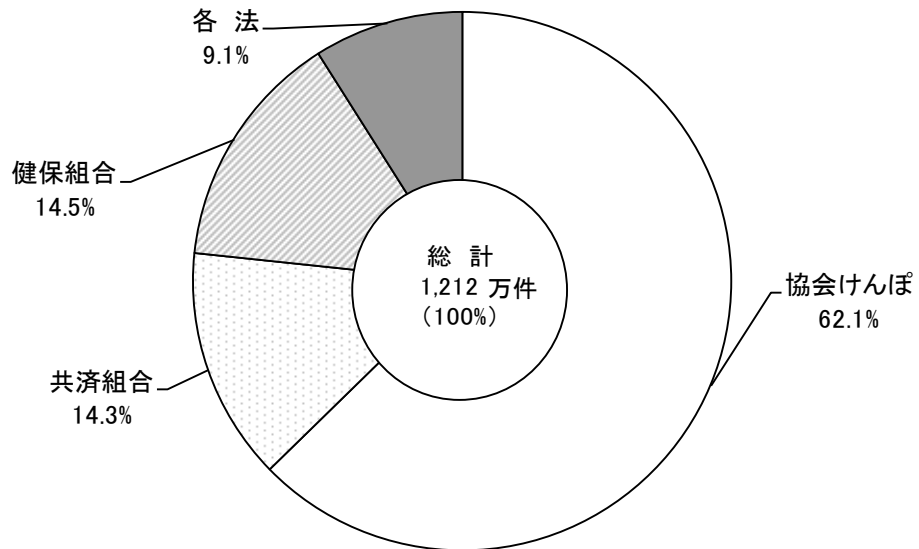


時系列グラフ(直近3か年)

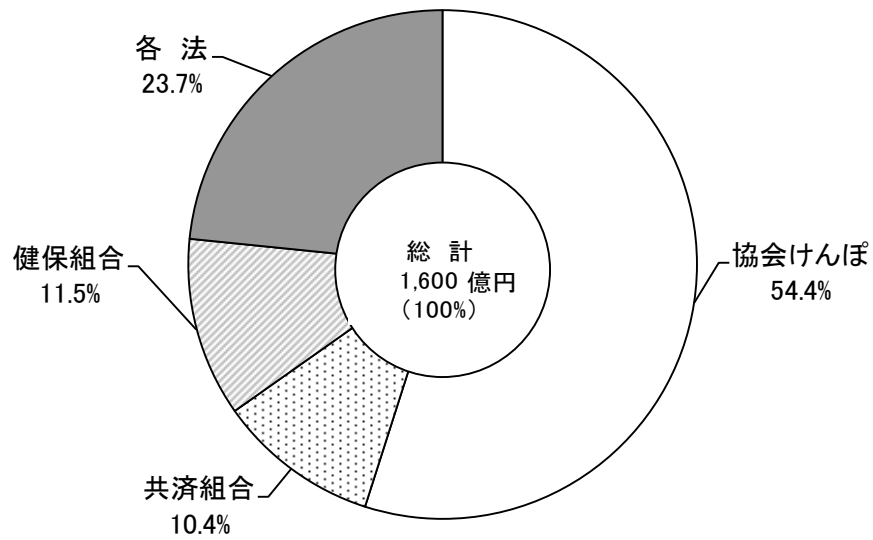


管掌別取扱件数及び金額(円グラフ)

平成29年度 管掌別取扱件数の割合



平成29年度 管掌別取扱金額の割合



## 2 幹事・参与及び幹事会

### (1) 年度内異動役員

区分	役員別	代表別	氏名	異動年月日	職名又は所属団体名
委嘱	幹事	公益	大橋章浩	29.4.1	社会保険診療報酬支払基金鹿児島支部 支部長
		保険者	加藤伸一	29.10.1	全国健康保険協会鹿児島支部 支部長
			今村禎一	29.6.1	鹿児島銀行健康保険組合 常務理事
		診療担当者	伊地知博史	29.7.1	鹿児島県歯科医師会 会長
	参与		西正智	29.4.1	鹿児島県保健福祉部社会福祉課長
			上橋勉	29.4.1	鹿児島県くらし保健福祉部国民健康保険課長
			緒方隆	29.12.1	鹿児島県くらし保健福祉部社会福祉課長
解嘱	幹事	保険者	花園和美	29.9.30	全国健康保険協会鹿児島支部 支部長
			水流弘行	29.5.31	鹿児島銀行健康保険組合 常務理事
		診療担当者	森原久樹	29.6.30	鹿児島県歯科医師会 会長
	参与		西正智	29.11.30	鹿児島県保健福祉部社会福祉課 課長
			松岡洋一郎	30.3.31	鹿児島県くらし保健福祉部健康増進課長

### (2) 平成30年3月31日現在役員

役員別	代表別	氏名	委嘱年月日	職名又は所属団体名
幹事	保険者	加藤伸一	29.10.1	全国健康保険協会鹿児島支部 支部長
	〃	今村禎一	29.6.1	鹿児島銀行健康保険組合 常務理事
	被保険者	有村忠洋	22.9.1	鹿児島県社会保険委員会連合会 会長
	〃	喜納浩信	28.12.1	日本労働組合総連合会鹿児島県連合会 副会長
	診療担当者	池田琢哉	22.4.1	鹿児島県医師会 会長
	〃	伊地知博史	29.7.1	鹿児島県歯科医師会 会長
	公益	大橋章浩	29.4.1	社会保険診療報酬支払基金鹿児島支部 支部長
	〃	弓指博昭	28.9.1	九州地方社会保険医療協議会鹿児島部会 会長
参与		上野泰弘	28.6.1	鹿児島県薬剤師会 会長
		緒方隆	29.12.1	鹿児島県くらし保健福祉部社会福祉課長
		松岡洋一郎	27.4.1	鹿児島県くらし保健福祉部健康増進課長
		上橋勉	29.4.1	鹿児島県くらし保健福祉部国民健康保険課長

## (3) 幹事会開催状況

回次	開催年月日	開催場所	出席役員数	主 要 議 題
770	29.4.7	鹿児島支部	10名	1 役員の選任 2 平成29事業年度特別会計予算、事業計画及び資金計画について（後期高齢者医療関係、前期高齢者関係、病床転換助成事業関係、認可事業関係、老人保健関係、退職者医療関係、介護保険関係、特定B型肝炎ウイルス感染者給付金等支給関係） 3 平成29事業年度社会保障・税番号制度会計（社会保障・税番号制度準備勘定）事業計画及び収入支出予算について 4 社会保険診療報酬支払基金退職者医療関係業務方法書の一部変更について 5 職員採用に対する考え方について 6 「平成28事業年度特定B型肝炎ウイルス感染者給付等支給関係特別会計予算、事業計画及び資金計画の変更」の認可について 7 平成29年5月の諸会議・行事予定及び審査委員会の日程について 8 平成29年度事業計画実施要領（要旨）について 9 定例報告
771	29.5.9	鹿児島支部	10名	1 役員選任の認可について 2 平成29事業年度一般会計及び特別会計の予算等の認可について 3 社会保険診療報酬支払基金退職者医療関係業務方法書の一部変更の認可について 4 継続雇用制度の改正について 5 平成28年度全国基金審査委員長会議の検討協議結果について 6 支払基金における審査の一般的な取扱い(医科)の公表(第1回)について 7 医療保険と障害者総合支援法による厚生医療の併用分における中間所得層の患者に係る高額療養費の算定誤りについて 8 平成28年度監事監査振り返り及び平成29年度監事監査計画について 9 平成29年度内部監査計画等について 10 支払基金業務効率化計画・工程表の検討状況について 11 平成29年6月の諸会議・行事予定及び審査委員会の日程について 12 平成29年度新規採用職員の配置状況について 13 定例報告
772	29.6.6	鹿児島支部	8名	1 幹事の委解嘱について 2 平成29年度委託金の状況について 3 平成28年度診療報酬等債権譲渡・差押等処理状況について 4 平成30年度新規職員採用者数について 5 平成29年7月の諸会議・行事予定及び審査委員会の日程について 6 規制改革推進に関する第1次答申について 7 定例報告
773	29.7.7	鹿児島支部	8名	1 幹事の委嘱について 2 顧問の選任について 3 平成28事業年度決算について (1)一般会計に係る事業状況及び決算 (2)後期高齢者医療特別会計等に係る事業状況及び決算 (3)社会保障・税番号制度会計に係る事業状況及び決算 4 平成29事業年度社会保障・税番号制度会計事業計画及び収入支出予算の変更 5 平成29事業年度一般会計(社会保障・税番号制度勘定)収入支出予算について 6 平成29事業年度認可事業特別会計予算、事業計画及び資金計画の変更について 7 社会保険診療報酬支払基金介護保険関係業務方法書の一部変更について 8 監事監査報告について 9 平成29年度支部監事監査の結果について 10 平成28年度診療報酬等確定状況(平成28年4月診療分～平成29年3月診療分) 11 平成28年度における審査状況(平成28年5月審査分～平成29年4月審査分) 12 平成29年6月審査委員改選の状況について 13 平成28年度特別審査委員会の取扱状況(平成28年5月審査分～平成29年4月審査分) 14 平成29年8月の諸会議・行事予定及び審査委員会の日程について 15 「国民の健康確保のためのビッグデータ活用推進に関するデータヘルス改革推進計画・工程表」及び「支払基金業務効率化、高度化計画・工程表」の公表について 16 定例報告

回次	開催年月日	開催場所	出席役員数	主 要 議 題
774	29.8.8	鹿児島支部	8名	<ul style="list-style-type: none"> <li>1 辞職に伴う理事長特任補佐の職務解除について</li> <li>2 参与の選任について</li> <li>3 平成29年度における職員の中途採用について</li> <li>4 平成28事業年度後期高齢者医療等特別会計の決算の承認について</li> <li>5 社会保険診療報酬支払基金介護保険関係業務方法書の一部変更の認可について</li> <li>6 平成28年度厚生労働省情報セキュリティ監査結果について</li> <li>7 監事意見に対する取組みの進捗状況について</li> <li>8 平成29年9月の諸会議・行事予定及び審査委員会の日程について</li> <li>10 定例報告</li> </ul>
775	29.9.5	鹿児島支部	7名	<ul style="list-style-type: none"> <li>1 平成29年度総報酬割導入に伴う介護給付費・地域支援事業支援納付金の決定状況について</li> <li>2 第12次審査情報提供(歯科)について</li> <li>3 平成29年10月の諸会議・行事予定及び審査委員会の日程について</li> <li>4 定例報告</li> </ul>
776	29.10.3	鹿児島支部	9名	<ul style="list-style-type: none"> <li>1 幹事の委嘱について</li> <li>2 審査事務の集約に向けた実証テストの実施について</li> <li>3 審査関係訴訟事件について</li> <li>4 第17次審査情報提供(医科)について</li> <li>5 「支払基金における審査の一般的な取扱い(医科)」の公表(第2回)について</li> <li>6 平成29年度支部監事監査の結果について</li> <li>7 平成29年11月の諸会議・行事予定及び審査委員会の日程について</li> <li>8 定例報告</li> </ul>
777	29.11.10	鹿児島支部	7名	<ul style="list-style-type: none"> <li>1 特定B型肝炎ウイルス感染者給付金等請求代理人弁護士事務所の業務停止に係る対応について</li> <li>2 基金関係功績者に対する厚生労働大臣表彰について</li> <li>3 内部監査結果報告(平成29年度上半期)について</li> <li>4 平成29年12月の諸会議・行事予定及び審査委員会の日程について</li> <li>5 平成29年度保険者等との事務打合せ会の開催について</li> <li>6 平成29年度第1回診療報酬適正化連絡協議会の開催状況について</li> <li>7 定例報告</li> </ul>
778	29.12.8	鹿児島支部	9名	<ul style="list-style-type: none"> <li>1 「支払基金における審査の一般的な取扱い(医科)」の公表(第3回)について</li> <li>2 平成30年1月の諸会議・行事予定及び審査委員会の日程について</li> <li>3 平成29年度保険者等との事務打合せ会の開催結果について</li> <li>4 鹿児島支部所内監査について</li> <li>5 平成29年度支部監事監査について</li> <li>6 定例報告</li> </ul>
779	30.1.9	鹿児島支部	10名	<ul style="list-style-type: none"> <li>1 参与の委解嘱について</li> <li>2 「平成29年3月末現在における診療報酬等収支整理不能額」の処理について</li> <li>3 平成29年度支部監事監査の結果について</li> <li>4 平成30年2月の諸会議・行事予定及び審査委員会の日程について</li> <li>5 定例報告</li> </ul>
780	30.2.6	鹿児島支部	7名	<ul style="list-style-type: none"> <li>1 社会保険診療報酬支払基金定款の変更(案)について</li> <li>2 平成30年度一般会計収入支出予算等の手数料について</li> <li>3 平成29年度山形支部監事監査の結果報告について</li> <li>4 監事意見に対する取組みの進捗状況について</li> <li>5 懲戒処分について</li> <li>6 平成30年3月の諸会議・行事予定及び審査委員会の日程について</li> <li>7 診療報酬等収納督促及び地単事業受託促進等に係る訪問懇談結果について(奄美大島)</li> <li>8 定例報告</li> </ul>

回次	開催年月日	開催場所	出席役員数	主 要 議 題
781	30.3.6	鹿児島支部	8 名	1 平成30事業年度一般会計事業計画(案)について 2 平成30事業年度一般会計収入支出予算(案)について(事務費勘定、高齢者医療制度円滑導入勘定、社会保障・税番号制度勘定) 3 平成29事業年度社会保障・税番号制度会計事業計画及び収入支出予算の変更(案)(社会保障・税番号制度準備勘定)について 4 平成29事業年度病床転換助成事業特別会計予算、事業計画及び資金計画の変更(案)について 5 平成29事業年度特定B型肝炎ウイルス感染者給付金等支給関係特別会計予算、事業計画及び資金計画の変更(案)について 6 保険者との契約の改定(案)について 7 第18次審査情報提供(医科)及び第13次審査情報提供(歯科)について 8 「支払基金における審査の一般的な取扱い(医科)」の公表(第4回)について 9 平成31年度新規職員採用計画について 10 東京支部・奈良支部監事監査の結果報告について 11 平成30年4月の諸会議・行事予定及び審査委員会の日程について 12 定例報告

### 3 審査委員及び審査委員会

(1) 年度内異動委員

区 別 \ 代 表 別	診 療 担 当 者	保 険 者	学 識 経 験 者
年 度 当 初	26 名	26 名	26 名
解 嘱	3 名	3 名	1 名
委 嘱	3 名	3 名	1 名
代 表 区 分 の 変 更	0 名	1 名	1 名
年 度 末	26 名	26 名	26 名

(2) 審査委員会開催状況

区 別 \ 月 別	29年				30年				30年				
	4月	5月	6月	7月	8月	9月	10月	11月	12月	1月	2月	3月	
審 査 期 間	自	21 日	26 日	23 日	26 日	24 日	22 日	25 日	24 日	21 日	25 日	23 日	24 日
	至	24 日	30 日	27 日	30 日	28 日	26 日	29 日	28 日	24 日	29 日	27 日	28 日
審 査 実 施 日 数	4 日	4 日	4 日	4 日	4 日	4 日	4 日	4 日	4 日	4 日	4 日	4 日	4 日
審 査 委 員 数	78 名	78 名	78 名	78 名	78 名	78 名	78 名	78 名	78 名	78 名	78 名	78 名	78 名
審 査 委 員 一 人 当 取 扱 件 数	13,637 件	12,116 件	12,974 件	12,910 件	12,834 件	12,549 件	12,226 件	12,800 件	12,937 件	13,816 件	14,428 件	13,697 件	

## 4 契約の履行状況

種別 月別	協会 けんぽ  (船員 保険)	共済組合				健康保険組合				県 及び 市  感染症結核による	県 及び 市  生活保護による
		合 計	主 たる 事 務 所	従 たる 事 務 所	従 に 準 ず る もの	合 計	主 たる 事 務 所	従 たる 事 務 所	従 に 準 ず る もの		
29年											
4月	2	20	1	14	5	4	4	0	0	2	22
5月	2	20	1	14	5	4	4	0	0	2	22
6月	2	20	1	14	5	4	4	0	0	2	22
7月	2	20	1	14	5	4	4	0	0	2	22
8月	2	20	1	14	5	4	4	0	0	2	22
9月	2	20	1	14	5	4	4	0	0	2	22
10月	2	20	1	14	5	3	3	0	0	2	22
11月	2	20	1	14	5	3	3	0	0	2	22
12月	2	20	1	14	5	3	3	0	0	2	22
30年											
1月	2	20	1	14	5	3	3	0	0	2	22
2月	2	20	1	14	5	3	3	0	0	2	22
3月	2	20	1	14	5	3	3	0	0	2	22

(注) 感染症結核及び生活保護以外の各法分は省略している。



## 5 保険医療機関(保険薬局)の状況

種別 月別	医科		歯科		調剤		訪ステ 問 ー 看 シ ョ 護 ン	
	保険 医療 機 関	保 し た 者 の 指 定 の	保 険 医 療 機 関	保 し た 者 の 指 定 の	保 険 薬 局	保 し た 者 の 指 定 の		
29年								
4月	1,365	0	846	0	862	0	76	
5月	1,354	0	853	0	867	0	83	
6月	1,360	0	848	0	871	0	80	
7月	1,361	0	853	0	867	0	87	
8月	1,352	0	852	0	869	0	83	
9月	1,357	0	853	0	869	0	82	
10月	1,356	0	853	0	870	0	89	
11月	1,357	0	853	0	867	0	84	
12月	1,353	0	854	0	863	0	89	
30年								
1月	1,344	0	853	0	862	0	86	
2月	1,350	0	850	0	871	0	79	
3月	実数	1,395	2	867	0	876	0	177
	請求数	1,350	0	848	0	870	0	81

(注) 本表は、当月中に請求書の提出のあった医療機関等数を示したものである。  
ただし、3月に掲げた「実数」は当月末現在の医療機関等数である。

平成 29 年度 種 類 別 診 療 報 酬 等 確 定 件 数 ・ 金 額 及 び 対 比 表

(件数)

平成 29 年 3 月 診 療 分 ～ 平 成 30 年 2 月 診 療 分

(46) 鹿 児 島 支 部

管 掌 別	種 別	合 計		医 科 入 院		医 科 入 院 外		歯 科		調 剤		食 事 ・ 生 活 療 養 費		訪 問 看 護 療 養 費	
		件 数	前年度 対 比 %	件 数	前年度 対 比 %	件 数	前年度 対 比 %	件 数	前年度 対 比 %	件 数	前年度 対 比 %	件 数	前年度 対 比 %	件 数	前年度 対 比 %
		件	%	件	%	件	%	件	%	件	%	件	%	件	%
合 計	協 会 け ん ぽ	7,539,253	102.9	75,702	101.3	3,969,532	102.1	928,284	104.9	2,561,781	103.4	67,752	100.8	3,954	106.5
	船 員 保 険	58,848	99.1	813	88.0	30,572	98.0	7,056	106.3	20,392	99.1	753	91.2	15	71.4
	共 済 組 合	1,695,114	99.8	14,471	98.6	890,891	99.1	231,501	102.7	557,110	99.6	12,703	98.4	1,141	138.8
	健 保 組 合	1,739,566	100.6	16,832	97.9	916,522	99.9	231,578	102.0	573,644	101.2	14,701	97.6	990	124.1
	医 療 保 険 合 計	11,032,781	102.0	107,818	100.3	5,807,517	101.2	1,398,419	104.1	3,712,927	102.4	95,909	99.9	6,100	114.0
	老人保健	計	-	-	-	-	-	-	-	-	-	-	-	-	-
		7割	-	-	-	-	-	-	-	-	-	-	-	-	-
		9割	-	-	-	-	-	-	-	-	-	-	-	-	-
	自 衛 官 等	20,913	99.3	272	109.2	10,657	98.2	3,638	97.6	6,346	101.7	245	108.4	-	-
	生 活 保 護	672,240	99.6	41,826	99.9	342,627	98.7	44,111	100.3	241,606	100.5	40,719	99.5	2,070	111.5
	戦 傷 病 者	-	-	-	-	-	-	-	-	-	-	-	-	-	-
	自 立 支 援	201,812	105.4	2,000	98.1	121,997	104.5	2,327	94.2	71,269	107.7	240	98.8	4,219	107.1
	児 童 福 祉	503	107.2	503	107.2	-	-	-	-	-	-	382	101.6	-	-
	原 爆 医 療	640	84.3	30	55.6	321	82.3	53	112.8	231	86.2	30	57.7	5	-
	精 神 保 健	45	42.5	43	41.3	-	-	2	100.0	-	-	43	41.7	-	-
	麻 薬 取 締	-	-	-	-	-	-	-	-	-	-	-	-	-	-
	母 子 保 健	1,385	102.5	1,386	102.6	-1	-100.0	-	-	-	-	1,322	102.6	-	-
	中 国 残 留 邦 人 等	2,194	101.6	60	105.3	1,171	97.6	102	97.1	861	108.2	57	101.8	-	-
	感 染 症	1,008	101.4	105	93.8	587	104.6	-	-	316	99.1	39	50.0	-	-
	医 療 観 察	309	88.5	200	101.0	76	65.5	-	-	18	150.0	-	-	15	65.2
	肝 炎 治 療	3,579	87.2	23	57.5	1,424	82.7	-	-	2,132	91.1	-	-	-	-
	老 人 被 爆	-	-	-	-	-	-	-	-	-	-	-	-	-	-
	特 定 疾 患 等	70,241	100.2	661	110.0	40,247	99.0	16	59.3	29,292	101.7	636	110.4	25	96.2
	小 児 慢 性	25,678	106.4	1,442	116.2	13,549	105.8	273	150.8	9,099	104.6	1,184	111.4	1,315	108.3
	措 置 等 医 療	8,587	105.9	201	95.3	4,571	103.0	845	119.7	2,969	107.9	194	96.0	1	33.3
	難 病 医 療	78,066	103.5	3,381	102.8	41,256	102.7	524	126.0	31,603	103.7	1,858	83.2	1,302	118.0
特 定 B 型 肝 炎	114	178.1	-	-	114	178.1	-	-	-	-	-	-	-	-	
石 綿 救 済	95	114.5	7	175.0	49	94.2	-	-	39	144.4	7	175.0	-	-	
自 治 体 医 療	-	-	-	-	-	-	-	-	-	-	-	-	-	-	
総 計	12,120,190	101.9	159,958	100.3	6,386,162	101.2	1,450,310	103.9	4,108,708	102.4	142,865	99.6	15,052	111.3	
被 保 険 者	協 会 け ん ぽ	3,582,380	103.2	32,051	101.2	1,892,728	102.2	482,268	105.1	1,175,030	104.1	29,193	100.8	303	141.6
	船 員 保 険	18,221	94.2	290	86.3	9,271	92.9	2,461	98.8	6,196	94.7	268	87.9	3	150.0
	共 済 組 合	691,057	102.0	5,887	100.9	365,442	101.1	100,606	104.8	219,074	102.2	5,367	101.8	48	90.6
	健 保 組 合	804,395	102.3	7,054	96.4	427,213	101.8	114,220	103.0	255,860	103.2	6,421	97.0	48	76.2
	医 療 保 険 合 計	5,096,053	102.9	45,282	100.3	2,694,654	102.0	699,555	104.7	1,656,160	103.7	41,249	100.2	402	121.1
被 扶 養 者	協 会 け ん ぽ	3,093,931	100.4	32,028	99.6	1,617,653	99.9	360,236	102.7	1,080,699	100.5	27,418	98.7	3,315	106.0
	船 員 保 険	30,342	98.0	339	87.6	15,812	96.9	3,734	106.8	10,445	97.2	314	96.0	12	63.2
	共 済 組 合	967,596	98.4	8,122	98.1	506,042	97.8	126,703	101.3	325,643	98.1	6,887	97.1	1,086	141.2
	健 保 組 合	856,916	98.5	8,640	97.3	448,038	97.7	108,077	100.5	291,281	99.0	7,183	95.8	880	131.7
	医 療 保 険 合 計	4,948,785	99.7	49,129	98.8	2,587,545	99.1	598,750	102.0	1,708,068	99.7	41,802	97.9	5,293	115.5
	未 就 学 者 (再 掲)	1,500,719	99.1	16,751	104.0	786,617	98.9	99,589	101.1	594,670	98.9	12,881	102.5	3,092	126.2
前 期 高 齢 者	7 割	757,771	109.7	9,811	104.8	402,434	108.8	79,502	111.9	265,741	110.7	9,388	104.8	283	83.2
	一 般	230,172	110.8	3,596	108.2	122,884	109.6	20,612	115.3	82,958	111.6	3,470	108.0	122	124.5

(注) 1. 合計欄は、食事・生活療養費を除く件数とその対比である。  
 2. 老人保健の7割・9割とは給付率の違いであり、7割は一定以上所得者、9割はそれ以外の者が対象である。  
 3. 前期高齢者欄の7割・一般とは給付率の違いであり、7割は65歳以上70歳未満の被保険者と被扶養者及び70歳以上75歳未満の現役並み所得者、一般はそれ以外の者が対象である。  
 なお、前期高齢者一般については、「70歳代前半の被保険者等に係る一部負担金等の軽減特例措置」分を含まない。

平成 29 年度 種類別診療報酬等確定件数・金額及び対比表

(金額)

平成 29 年 3 月 診療分 ～ 平成 30 年 2 月 診療分

(46) 鹿 児 島 支 部

種 別	合 計		医 科 入 院		医 科 入 院 外		歯 科		調 剤		食 事 ・ 生 活 療 養 費		訪 問 看 護 療 養 費			
	金 額	前年度 対 比 %	金 額	前年度 対 比 %	金 額	前年度 対 比 %	金 額	前年度 対 比 %	金 額	前年度 対 比 %	金 額	前年度 対 比 %	金 額	前年度 対 比 %		
管 掌 別	千円		千円		千円		千円		千円		千円		千円			
合 計	協会けんぽ	87,028,841	103.5	30,533,032	103.2	33,305,898	103.3	7,683,888	103.7	14,672,599	104.3	589,650	97.7	243,773	107.2	
	船員保険	858,038	96.1	357,873	92.1	279,316	94.7	66,285	109.4	144,729	104.7	8,837	91.7	999	84.0	
	共済組合	16,488,091	101.5	5,108,815	102.5	6,612,365	100.7	1,670,321	102.2	2,942,116	100.9	90,591	92.7	63,882	133.0	
	健保組合	18,197,198	101.6	6,199,547	100.7	6,991,876	102.1	1,798,032	101.0	3,036,424	102.7	111,966	91.0	59,353	114.7	
	医療保険合計	122,572,167	102.9	42,199,268	102.7	47,189,455	102.7	11,218,526	103.1	20,795,868	103.6	801,045	96.1	368,006	112.1	
	老人保健															
	計	-	-	-	-	-	-	-	-	-	-	-	-	-	-	
	7割	-	-	-	-	-	-	-	-	-	-	-	-	-	-	
	9割	-	-	-	-	-	-	-	-	-	-	-	-	-	-	
	自衛官等	263,508	106.6	101,058	119.6	91,975	99.4	32,022	95.9	36,407	103.5	2,047	123.4	-	-	
	生活保護	29,578,429	100.8	17,683,122	101.8	5,675,820	98.3	781,814	98.6	3,487,426	101.1	1,737,197	98.8	213,049	105.3	
	戦傷病者	-	-	-	-	-	-	-	-	-	-	-	-	-	-	
	自立支援	4,728,904	100.0	368,059	80.7	3,391,963	100.8	11,317	98.8	719,714	106.7	6,097	93.3	231,754	107.0	
	児童福祉	73,309	105.3	62,188	105.9	-	-	-	-	-	-	11,121	101.9	-	-	
	原爆医療	21,281	79.6	13,242	72.5	4,382	106.5	440	129.1	1,727	91.8	1,248	58.9	242	-	
	精神保健	16,625	44.4	15,087	45.7	-	-	7	101.4	-	-	1,531	34.8	-	-	
	麻薬取締	-	-	-	-	-	-	-	-	-	-	-	-	-	-	
	母子保健	147,896	87.4	127,494	84.7	-1	-87.1	-	-	-	-	20,402	109.4	-	-	
	中国残留邦人等	64,602	112.0	31,474	122.5	16,284	93.2	2,613	134.9	12,413	114.7	1,818	125.9	-	-	
	感染症	11,943	42.3	8,757	36.8	1,710	122.9	-	-	399	89.7	1,077	43.9	-	-	
	医療観察	365,337	100.9	349,497	104.1	14,677	60.1	-	-	186	145.2	-	-	976	60.0	
	肝炎治療	78,492	73.7	674	50.1	23,995	72.5	-	-	53,823	74.6	-	-	-	-	
	老人被爆	-	-	-	-	-	-	-	-	-	-	-	-	-	-	
	特定疾患等	292,311	103.1	41,065	113.1	142,937	99.4	34	47.0	99,776	104.8	7,558	104.1	940	108.9	
	小児慢性	369,625	108.3	95,189	112.8	138,382	111.2	403	103.8	104,299	103.1	5,275	97.7	26,077	101.6	
	措置等医療	117,349	89.4	67,228	80.5	25,088	100.8	7,008	128.1	11,585	111.7	6,436	93.0	4	5.1	
	難病医療	1,295,371	120.4	383,067	119.2	418,537	129.3	2,111	163.4	390,550	109.4	21,882	104.1	79,224	154.4	
特定B型肝炎	631	173.3	-	-	631	173.3	-	-	-	-	-	-	-	-		
石綿救済	3,909	108.6	329	150.4	691	99.8	-	-	2,848	107.6	40	101.9	-	-		
自治体医療	-	-	-	-	-	-	-	-	-	-	-	-	-	-		
総計	160,001,687	102.4	61,546,800	102.3	57,136,526	102.3	12,056,294	102.8	25,717,021	103.3	2,624,773	97.9	920,273	111.3		
被保険者	協会けんぽ	40,114,568	102.7	13,015,240	101.6	15,538,178	102.3	4,293,351	103.9	7,023,489	105.0	226,328	95.5	17,983	146.0	
	船員保険	314,637	91.9	141,503	89.7	87,047	87.2	28,351	99.0	53,938	102.5	3,639	104.8	160	115.1	
	共済組合	7,341,750	104.3	2,153,748	106.0	3,023,621	103.2	789,388	103.3	1,334,140	104.6	37,811	101.7	3,040	100.3	
	健保組合	8,643,773	103.1	2,738,872	100.9	3,404,508	104.8	981,013	101.5	1,470,187	105.4	46,525	89.9	2,667	86.6	
	医療保険合計	56,414,728	102.9	18,049,363	101.9	22,053,354	102.7	6,092,103	103.4	9,881,754	105.0	314,303	95.4	23,851	128.5	
被扶養者	協会けんぽ	32,359,279	102.1	11,667,431	103.2	12,436,966	101.4	2,589,565	101.2	5,231,277	101.8	236,756	96.9	197,284	106.4	
	船員保険	348,661	93.8	125,290	91.1	134,367	92.6	28,522	114.5	56,830	95.6	2,812	78.5	839	79.9	
	共済組合	8,534,450	99.7	2,693,965	100.2	3,381,871	99.3	840,759	101.3	1,510,791	98.4	46,537	88.6	60,528	134.5	
	健保組合	8,275,289	99.0	2,920,761	97.8	3,148,232	99.3	736,275	99.4	1,367,727	100.7	53,826	88.4	48,468	116.1	
	医療保険合計	49,517,680	101.1	17,407,447	101.7	19,101,435	100.6	4,195,121	101.0	8,166,626	100.9	339,932	94.1	307,119	112.4	
	未就学者(再掲)	14,261,118	102.7	5,672,542	104.7	5,547,544	102.1	625,300	102.4	2,179,105	98.1	60,624	102.0	176,002	119.3	
前期高齢者	7割	12,179,072	108.1	4,917,944	108.6	4,438,160	108.0	703,679	110.3	1,991,116	106.7	104,353	102.6	23,820	92.7	
	一般	4,460,687	109.1	1,824,513	104.2	1,596,506	116.1	227,623	114.0	756,372	106.9	42,457	102.0	13,216	120.0	

- (注) 1. 老人保健の7割・9割とは給付率の違いであり、7割は一定以上所得者、9割はそれ以外の者が対象である。  
 2. 前期高齢者欄の7割・一般とは給付率の違いであり、7割は65歳以上70歳未満の被保険者と被扶養者及び70歳以上75歳未満の現役並み所得者、一般はそれ以外の者が対象である。  
 なお、前期高齢者一般については、「70歳代前半の被保険者等に係る一部負担金等の軽減特別措置」分を含まない。  
 3. 数値は、突合点検による原審査結果を反映したものである。

平成 29 年度 月別取扱件数及び金額

(件数)

(46) 鹿児島支部

種別 月別	総計 件	審査及び支払事務を取扱うものの										
		医療保険 件	老人保健 件	自衛官等 件	生活保護 件	戦傷病者 件	自立支援 件	児童福祉 件	原爆医療 件	精神保健 件	麻薬取締 件	母子保健 件
総計	12,120,190	11,032,781		20,913	672,240		201,812	503	640	45		1,385
29年 3月	1,054,369	963,143		1,712	56,141		16,815	43	50	10		117
4月	935,763	848,143		1,604	54,790		15,880	39	59			119
5月	1,002,507	911,390		1,943	57,041		16,324	46	54	6		122
6月	996,798	904,805		1,609	57,805		16,577	41	58	3		104
7月	991,288	900,851		1,553	56,007		16,816	43	56	2		94
8月	968,684	878,201		1,754	55,515		16,772	41	55	5		109
9月	944,874	854,464		1,474	55,388		17,020	43	53	5		113
10月	987,918	896,511		1,594	56,326		17,186	45	53	4		139
11月	998,940	908,794		1,625	55,883		16,451	44	58	5		110
12月	1,066,857	975,312		1,818	55,787		17,155	41	53	-2		115
30年 1月	1,113,996	1,022,334		2,229	56,659		17,529	37	43	5		125
2月	1,058,196	968,833		1,998	54,898		17,287	40	48	2		118

種別 月別	審査及び支払事務を取扱うものの											
	中国残留邦人等 件	特定疾患等 件	小児慢性 件	措置等医療 件	難病医療 件	特定B型肝炎 件	老人被爆 件	感染症 件	医療観察 件	肝炎治療 件	石綿救済 件	自治体医療 件
総計	2,194	70,241	25,678	8,587	78,066	114		1,008	309	3,579	95	
29年 3月	195	5,992	2,230	687	6,712	16		93	32	366	15	
4月	170	5,639	1,988	590	6,319	2		88	25	299	9	
5月	200	5,773	1,959	761	6,476	15		74	27	283	13	
6月	172	5,769	2,103	753	6,542	6		97	23	324	7	
7月	172	5,826	2,084	732	6,656	1		82	26	283	4	
8月	182	5,715	2,327	617	7,004	9		90	22	261	5	
9月	163	5,781	2,086	650	7,208	16		66	27	312	5	
10月	204	5,867	2,276	719	6,568	10		84	27	299	6	
11月	193	6,014	2,120	697	6,556	1		78	25	277	9	
12月	183	5,947	2,360	741	6,909	19		75	24	311	9	
30年 1月	177	6,057	2,102	893	5,383	8		94	24	291	6	
2月	183	5,861	2,043	747	5,733	11		87	27	273	7	

平成 29 年度 月別取扱件数及び金額

(金額)

(46) 鹿児島支部

種別 月別	総計 千円	審査及び支払事務を取扱うものの										
		医療保険 千円	老人保健 千円	自衛官等 千円	生活保護 千円	戦傷病者 千円	自立支援 千円	児童福祉 千円	原爆医療 千円	精神保健 千円	麻薬取締 千円	母子保健 千円
総計	160,001,687	122,572,167		263,508	29,578,429		4,728,904	73,309	21,281	16,625		147,896
29年 3月	13,772,559	10,686,787		24,232	2,436,677		388,431	6,240	942	4,779		12,075
4月	12,501,476	9,514,402		19,814	2,367,562		382,070	5,397	841	-740		11,922
5月	13,109,698	9,954,161		22,206	2,511,051		395,331	6,258	3,311	2,752		12,822
6月	13,057,070	9,936,096		20,710	2,481,063		389,209	5,851	1,230	2,041		11,552
7月	13,216,078	10,074,300		18,142	2,499,622		396,345	6,297	1,742	710		9,058
8月	13,478,701	10,286,594		19,749	2,497,589		418,054	6,180	2,723	2,141		12,426
9月	12,987,778	9,888,668		21,139	2,435,173		385,824	6,452	2,673	2,076		14,931
10月	13,489,817	10,291,193		26,135	2,513,924		405,810	6,565	2,861	1,672		15,368
11月	13,242,493	10,120,014		22,726	2,473,764		382,468	6,802	1,874	1,646		11,512
12月	13,891,900	10,724,491		24,329	2,507,559		386,799	5,884	1,053	-1,677		11,683
30年 1月	14,091,239	10,881,239		23,821	2,532,953		423,554	5,575	1,070	839		13,146
2月	13,162,878	10,214,222		20,506	2,321,492		375,009	5,809	961	387		11,402

種別 月別	審査及び支払事務を取扱うものの											
	中国残留邦人等 千円	特定疾患等 千円	小児慢性 千円	措置等医療 千円	難病医療 千円	特定B型肝炎 千円	老人被爆 千円	感染症 千円	医療観察 千円	肝炎治療 千円	石綿救済 千円	自治体医療 千円
総計	64,602	292,311	369,625	117,349	1,295,371	631		11,943	365,337	78,492	3,909	
29年 3月	3,999	25,086	34,146	9,271	98,562	96		1,151	31,142	8,508	435	
4月	4,592	23,080	28,676	8,283	98,099	10		1,343	28,955	6,921	249	
5月	5,690	24,345	28,489	10,364	94,655	79		807	30,639	6,293	445	
6月	4,994	23,859	27,002	10,554	106,459	39		471	29,000	6,610	331	
7月	5,797	24,978	29,594	8,085	104,375	-11		256	30,443	6,097	250	
8月	6,837	24,565	32,374	7,740	124,572	43		401	30,607	5,757	349	
9月	2,920	24,646	30,462	10,794	125,740	114		-872	29,943	6,822	273	
10月	8,895	24,803	31,892	9,429	110,551	48		1,485	32,121	6,770	294	
11月	6,076	23,837	30,616	11,211	111,926	10		1,434	30,168	6,030	380	
12月	4,726	24,356	34,265	9,829	117,593	93		2,506	31,525	6,570	317	
30年 1月	5,727	25,455	29,473	10,629	98,747	38		1,906	30,602	6,150	317	
2月	4,348	23,301	32,637	11,160	104,093	71		1,056	30,191	5,965	269	

(注) 数値は、突合点検による原審査結果を反映したものである。