

# 支払基金における審査状況【参考資料】

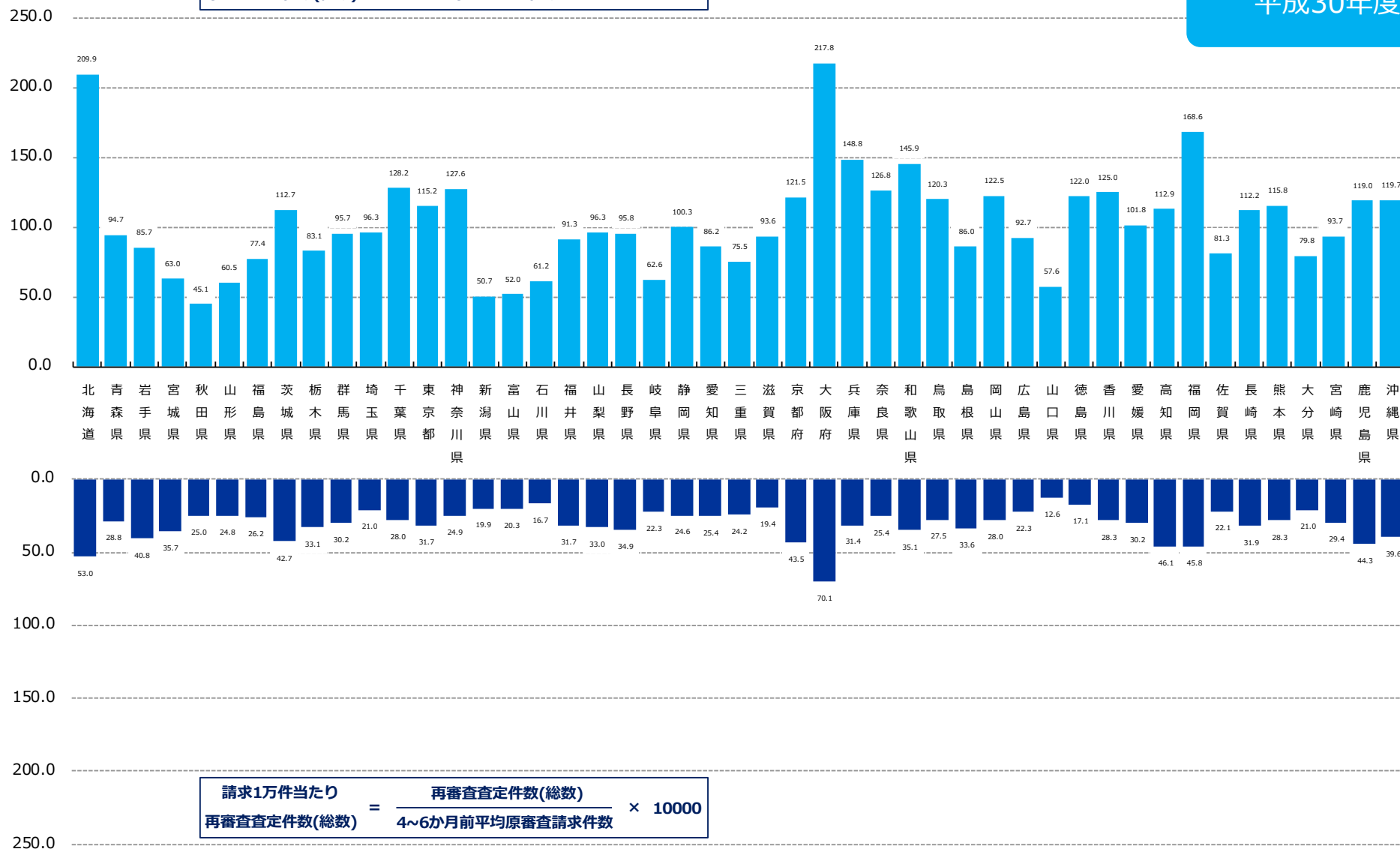
## 平成30年度 (平成30年5月～平成31年4月審査分)

# 図1－1 支部別請求1万件当たり原審査及び再審査査定件数（総数）の状況【医科歯科計】

単位：件

$$\text{請求1万件当たり原審査査定件数(総数)} = \frac{\text{原審査査定件数(総数)}}{\text{原審査請求件数}} \times 10000$$

平成30年度

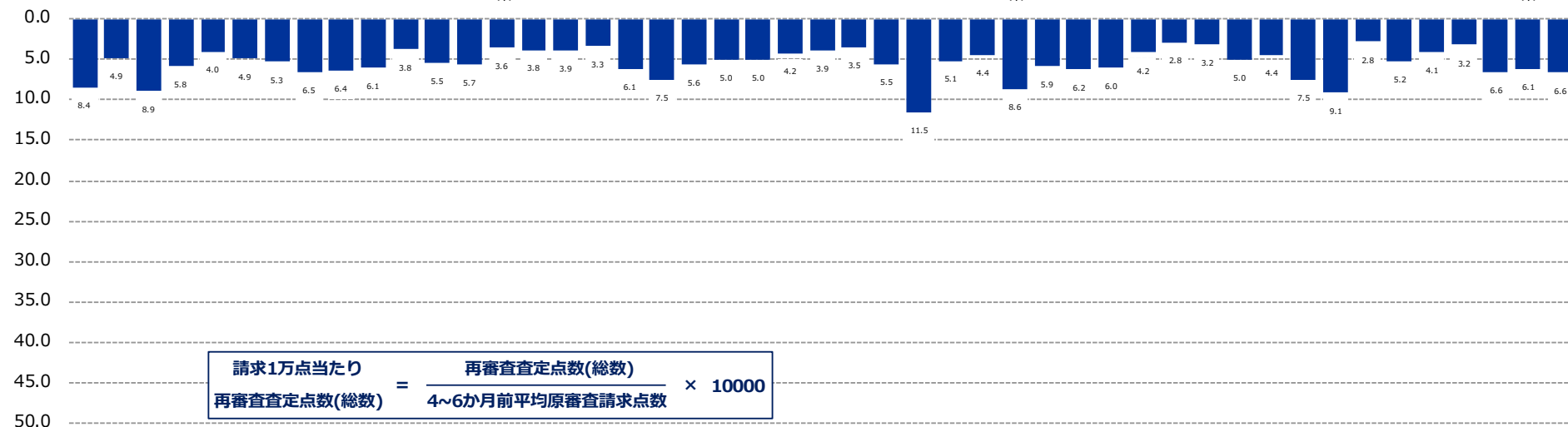
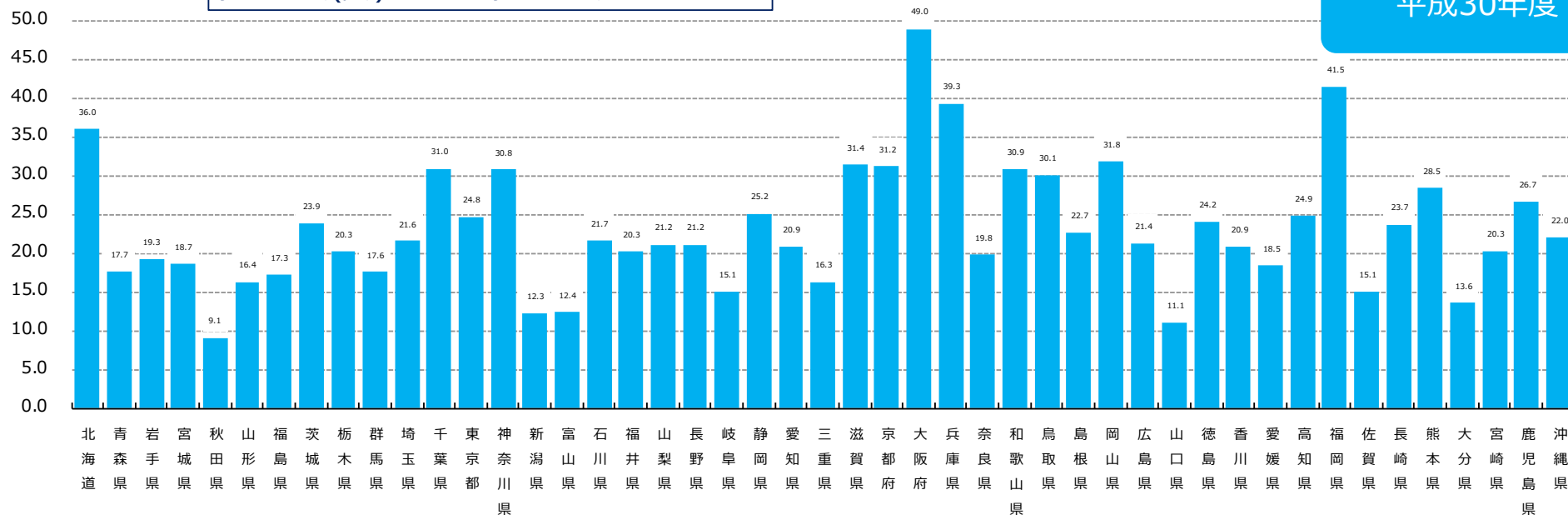


# 図1-2 支部別請求1万点当たり原審査及び再審査査定点数（総数）の状況【医科歯科計】

単位：点

$$\text{請求1万点当たり原審査査定点数(総数)} = \frac{\text{原審査査定点数(総数)}}{\text{原審査請求点数}} \times 10000$$

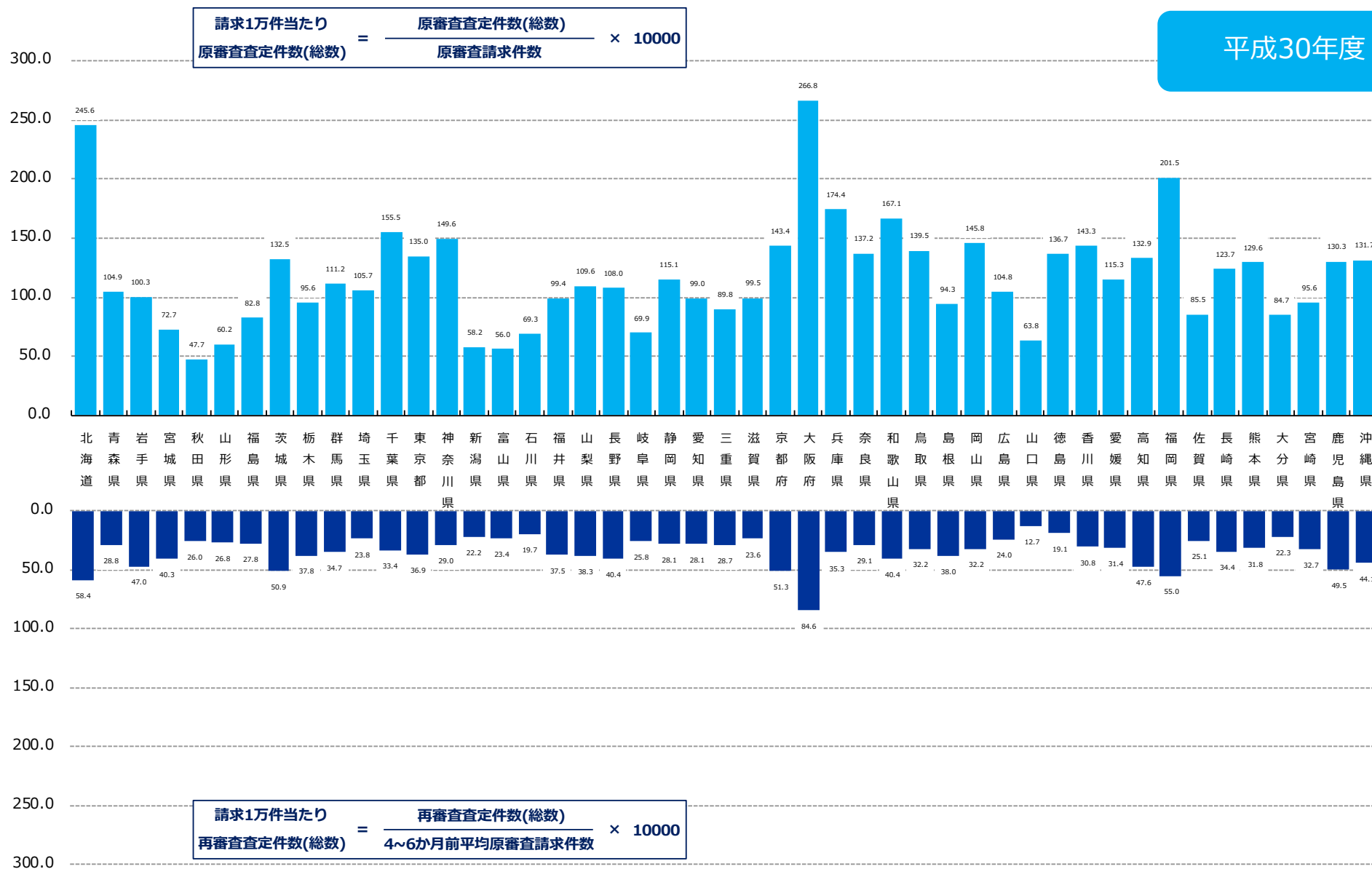
平成30年度



$$\text{請求1万点当たり再審査査定点数(総数)} = \frac{\text{再審査査定点数(総数)}}{\text{4~6か月前平均原審査請求点数}} \times 10000$$

# 図1－3 支部別請求1万件当たり原審査及び再審査査定件数（総数）の状況【医科】

単位：件

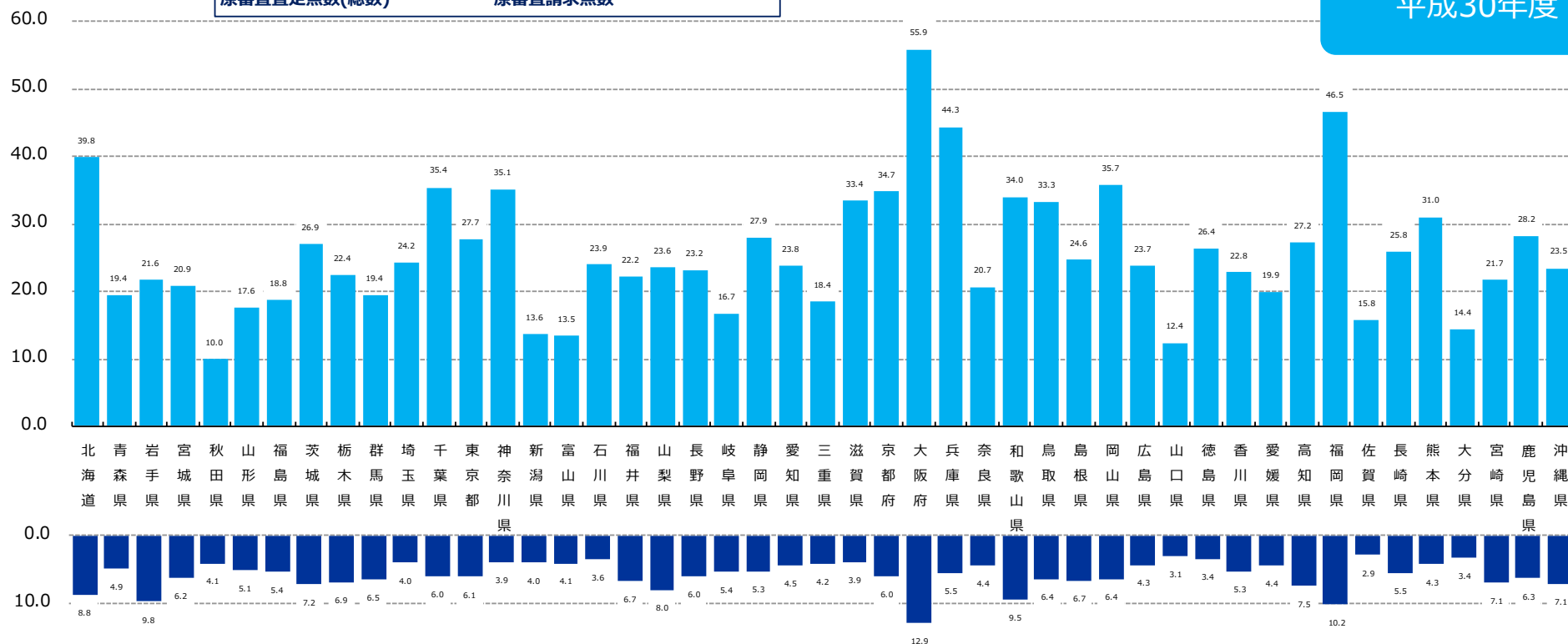


# 図1－4 支部別請求1万点当たり原審査及び再審査査定点数（総数）の状況【医科】

単位：点

$$\text{請求1万点当たり原審査査定点数(総数)} = \frac{\text{原審査査定点数(総数)}}{\text{原審査請求点数}} \times 10000$$

平成30年度



$$\text{請求1万点当たり再審査査定点数(総数)} = \frac{\text{再審査査定点数(総数)}}{\text{4~6か月前平均原審査請求点数}} \times 10000$$

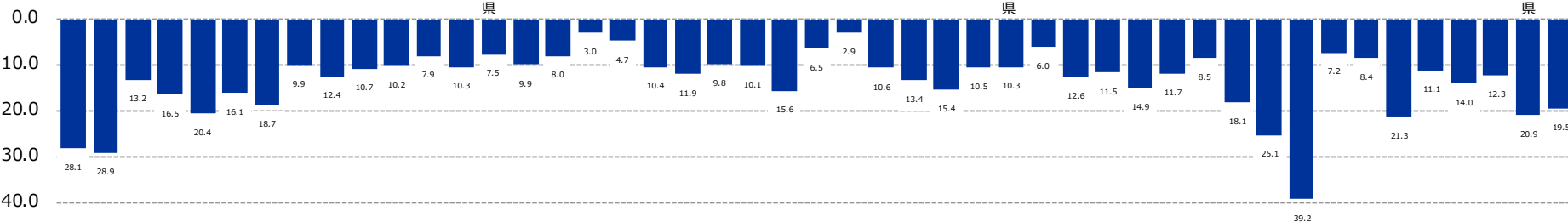
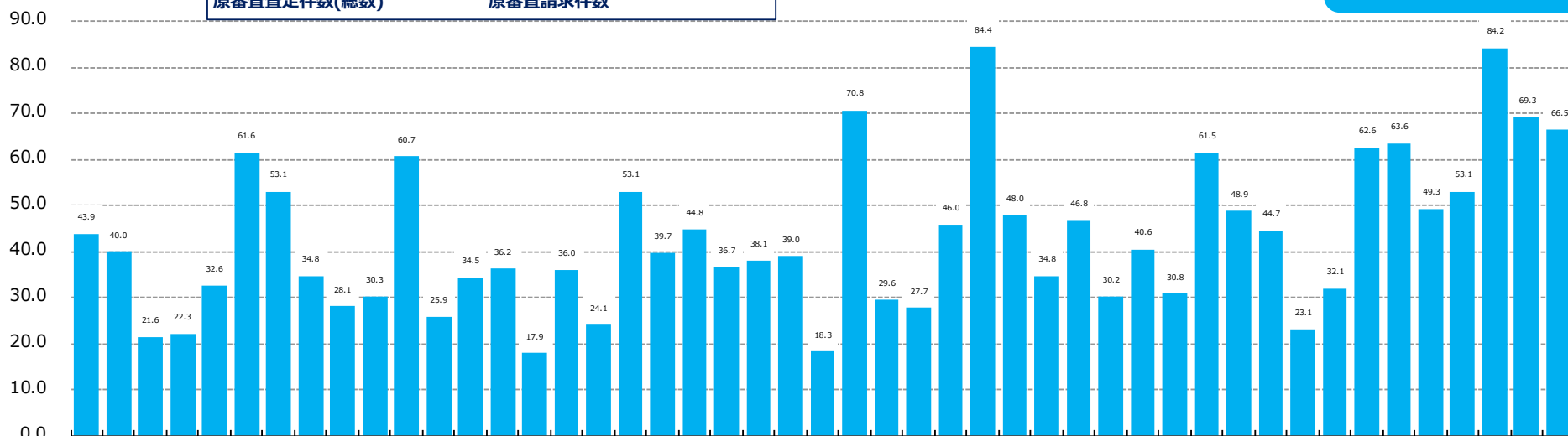


# 図1－5 支部別請求1万件当たり原審査及び再審査査定件数（総数）の状況【歯科】

単位：件

平成30年度

$$\frac{\text{請求1万件当たり}}{\text{原審査査定件数(総数)}} = \frac{\text{原審査査定件数(総数)}}{\text{原審査請求件数}} \times 10000$$



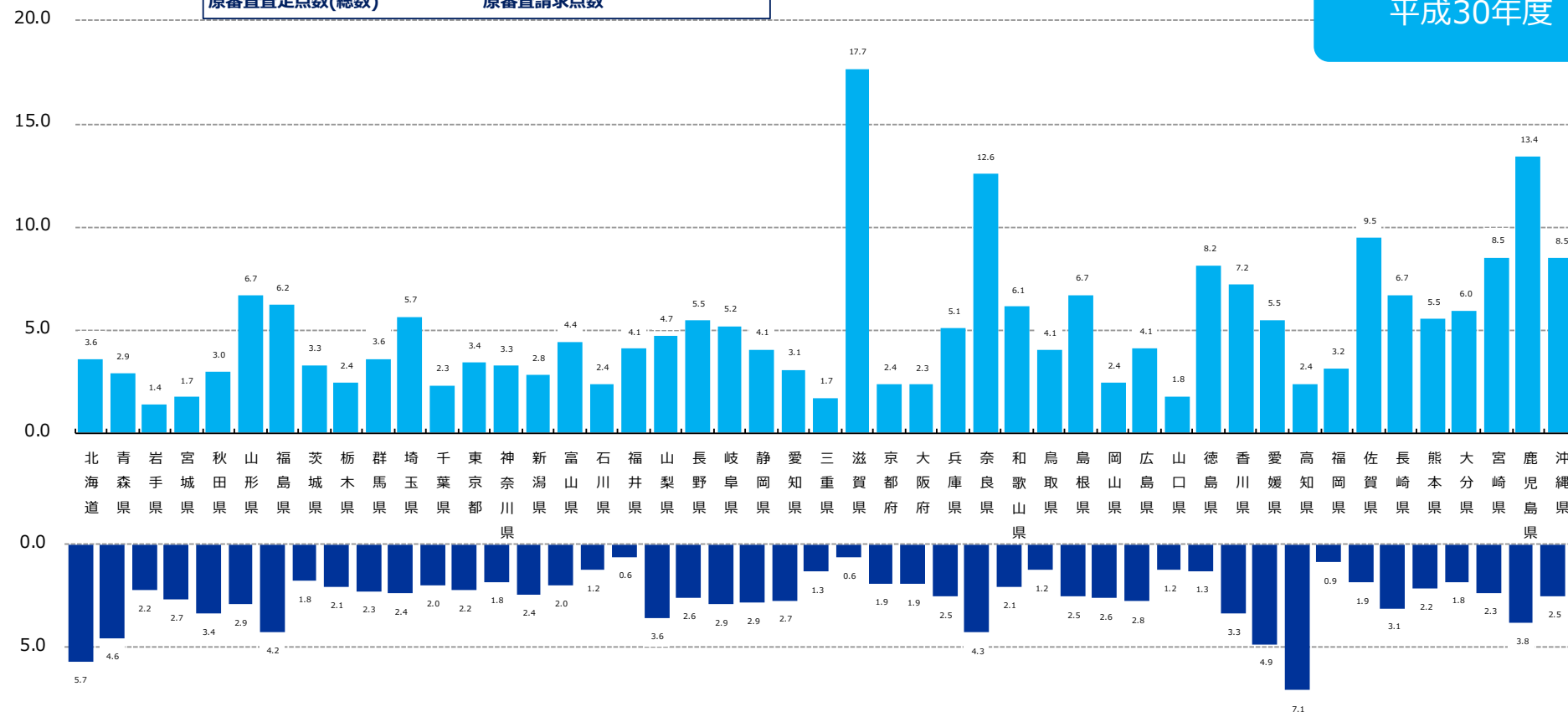
$$\frac{\text{請求1万件当たり}}{\text{再審査査定件数(総数)}} = \frac{\text{再審査査定件数(総数)}}{\text{4~6か月前平均原審査請求件数}} \times 10000$$

# 図1－6 支部別請求1万点当たり原審査及び再審査査定点数（総数）の状況【歯科】

単位：点

$$\text{請求1万点当たり原審査査定点数(総数)} = \frac{\text{原審査査定点数(総数)}}{\text{原審査請求点数}} \times 10000$$

平成30年度



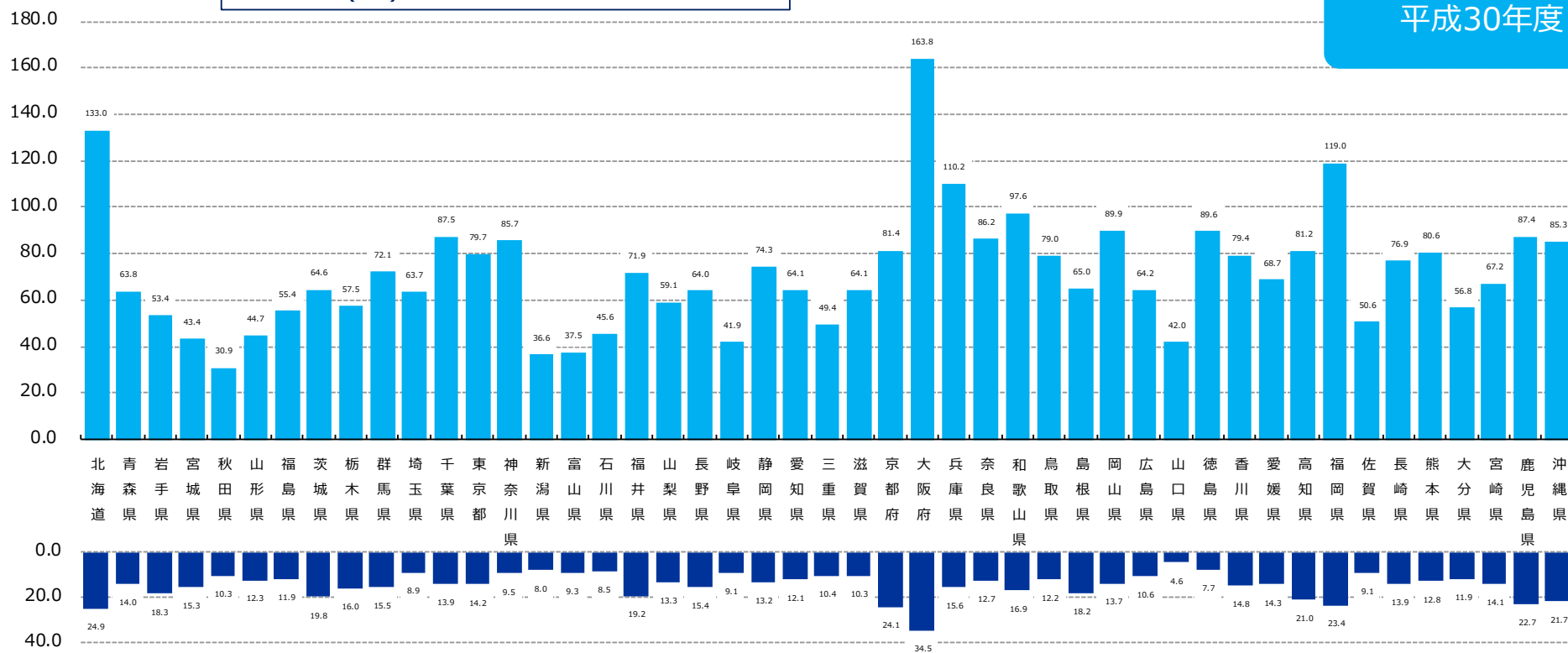
$$\text{請求1万点当たり再審査査定点数(総数)} = \frac{\text{再審査査定点数(総数)}}{\text{4~6か月前平均原審査請求点数}} \times 10000$$

# 図1－7 支部別請求1万件当たり原審査及び再審査査定件数（単月点検）の状況【医科歯科計】

単位：件

$$\frac{\text{請求1万件当たり原審査査定件数(単月)}}{\text{原審査請求件数}} = \frac{\text{原審査査定件数(単月)}}{\text{原審査請求件数}} \times 10000$$

平成30年度



$$\frac{\text{請求1万件当たり再審査査定件数(単月)}}{\text{再審査査定件数(単月)}} = \frac{\text{再審査査定件数(単月)}}{4\sim6\text{か月前平均原審査請求件数}} \times 10000$$

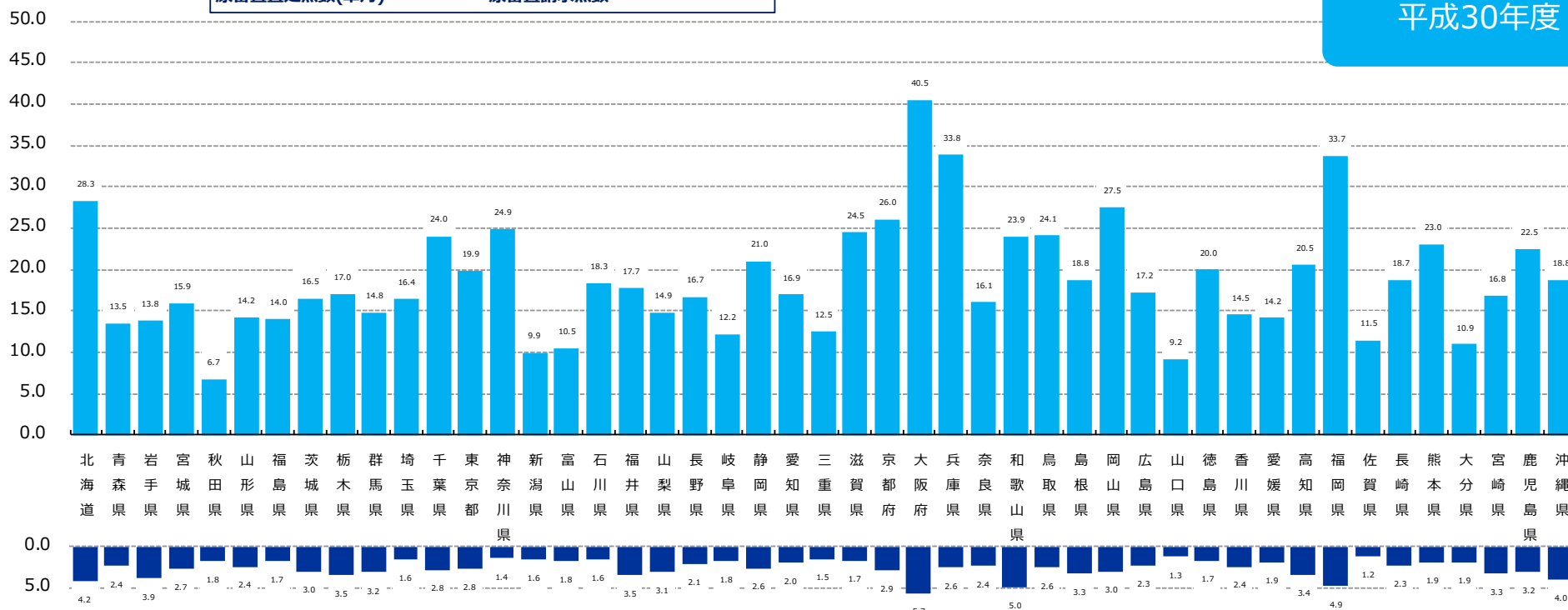


# 図1－8 支部別請求1万点当たり原審査及び再審査査定点数（単月点検）の状況【医科歯科計】

単位：点

$$\frac{\text{請求1万点当たり原審査査定点数(単月)}}{\text{原審査請求点数}} = \frac{\text{原審査査定点数(単月)}}{\text{原審査請求点数}} \times 10000$$

平成30年度



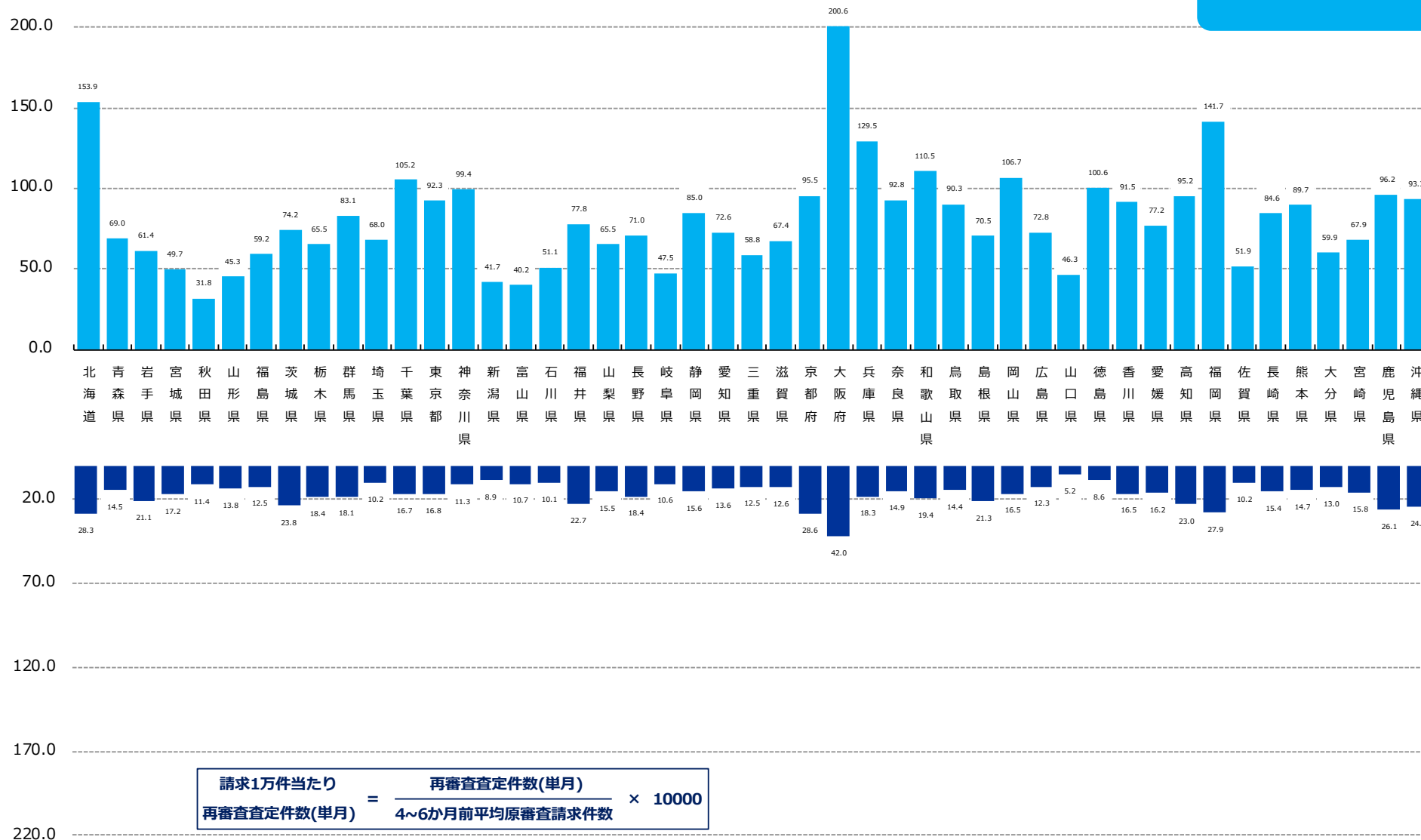
$$\frac{\text{請求1万点当たり再審査査定点数(単月)}}{\text{再審査請求点数}} = \frac{\text{再審査査定点数(単月)}}{\text{4~6か月前平均原審査請求点数}} \times 10000$$

# 図1－9 支部別請求1万件当たり原審査及び再審査査定件数（単月点検）の状況【医科】

単位：件

$$\frac{\text{請求1万件当たり原審査査定件数(単月)}}{\text{原審査請求件数}} = \frac{\text{原審査査定件数(単月)}}{\text{原審査請求件数}} \times 10000$$

平成30年度

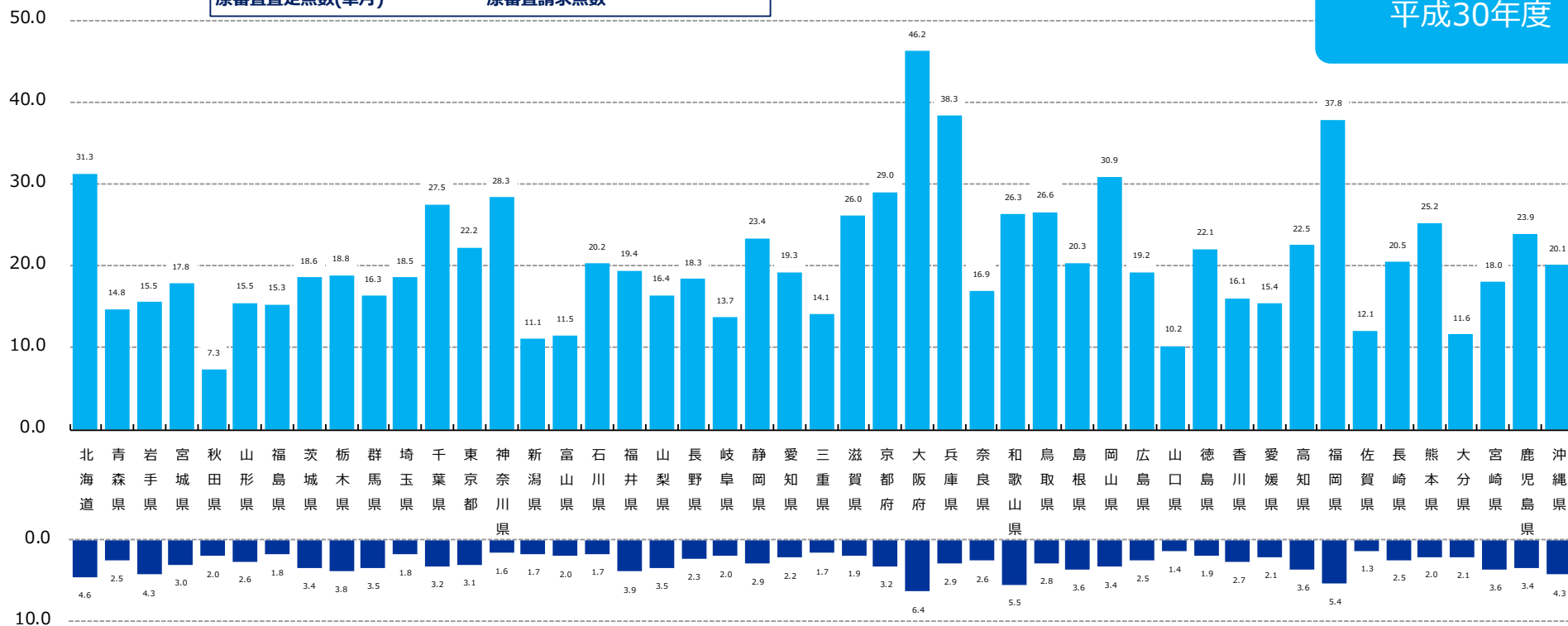


# 図1－10 支部別請求1万点当たり原審査及び再審査査定点数（単月点検）の状況【医科】

単位：点

$$\frac{\text{請求1万点当たり}}{\text{原審査査定点数(単月)}} = \frac{\text{原審査査定点数(単月)}}{\text{原審査請求点数}} \times 10000$$

平成30年度



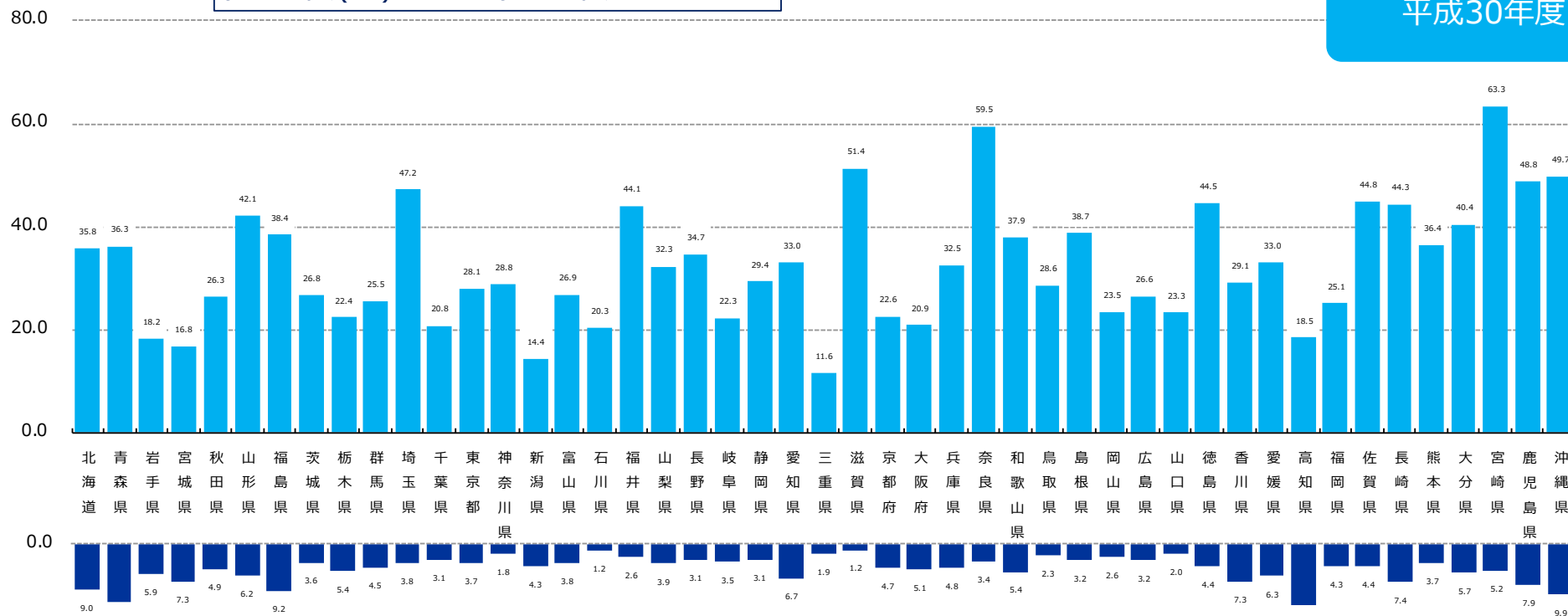
$$\frac{\text{請求1万点当たり}}{\text{再審査査定点数(単月)}} = \frac{\text{再審査査定点数(単月)}}{\text{4~6か月前平均原審査請求点数}} \times 10000$$

# 図1－1 1 支部別請求1万件当たり原審査及び再審査査定件数（単月点検）の状況【歯科】

単位：件

$$\frac{\text{請求1万件当たり}}{\text{原審査査定件数(単月)}} = \frac{\text{原審査査定件数(単月)}}{\text{原審査請求件数}} \times 10000$$

平成30年度



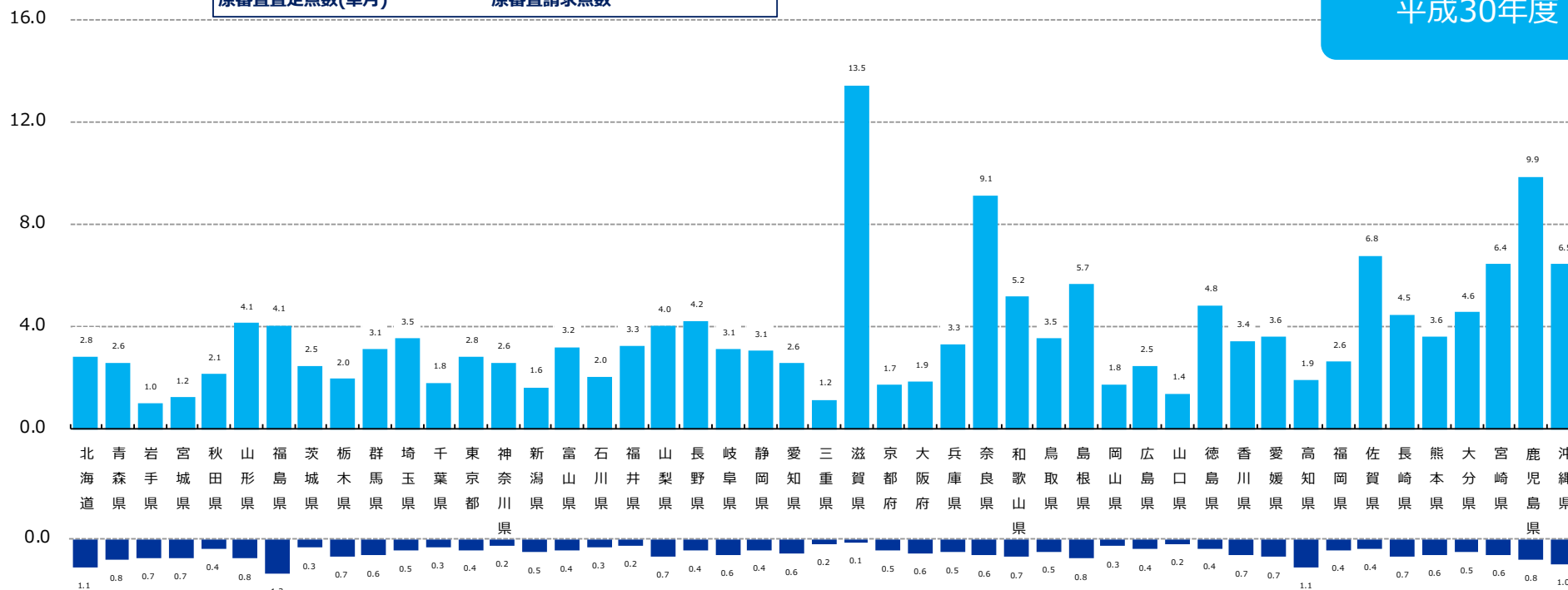
$$\frac{\text{請求1万件当たり}}{\text{再審査査定件数(単月)}} = \frac{\text{再審査査定件数(単月)}}{\text{4~6か月前平均原審査請求件数}} \times 10000$$

# 図1－1 2 支部別請求1万点当たり原審査及び再審査査定点数（単月点検）の状況【歯科】

単位：点

$$\frac{\text{請求1万点当たり}}{\text{原審査査定点数(単月)}} = \frac{\text{原審査査定点数(単月)}}{\text{原審査請求点数}} \times 10000$$

平成30年度



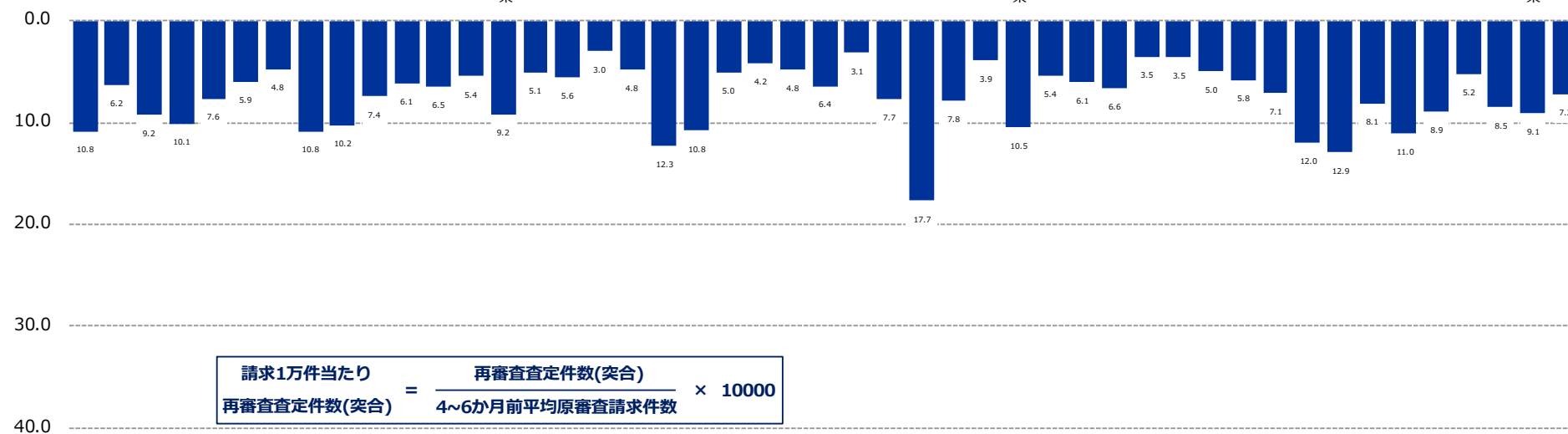
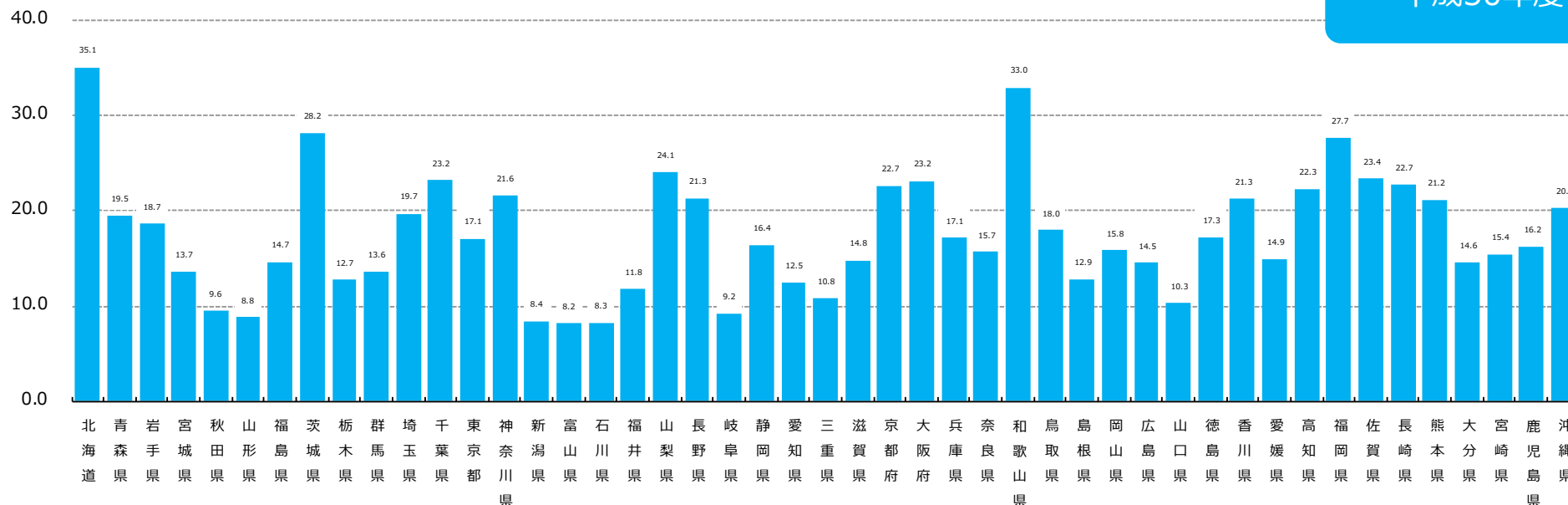
$$\frac{\text{請求1万点当たり}}{\text{再審査査定点数(単月)}} = \frac{\text{再審査査定点数(単月)}}{\text{4~6か月前平均原審査請求点数}} \times 10000$$

# 図1－1 3 支部別請求1万件当たり原審査及び再審査査定件数（突合点検）の状況【医科歯科計】

単位：件

$$\frac{\text{請求1万件当たり}}{\text{原審査査定件数(突合)}} = \frac{\text{原審査査定件数(突合)}}{\text{原審査請求件数}} \times 10000$$

平成30年度



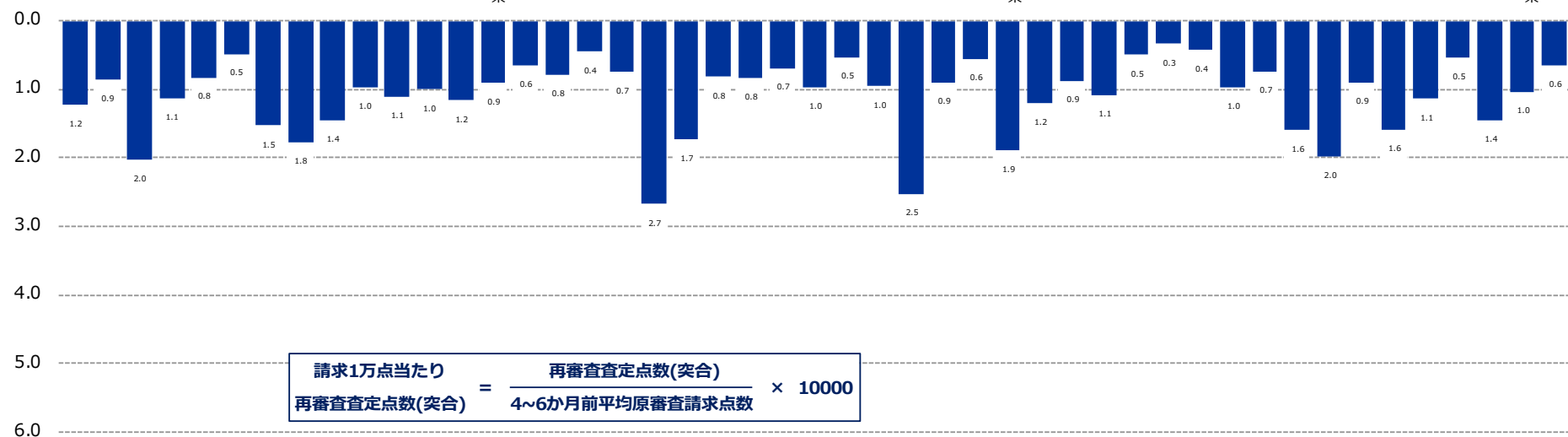
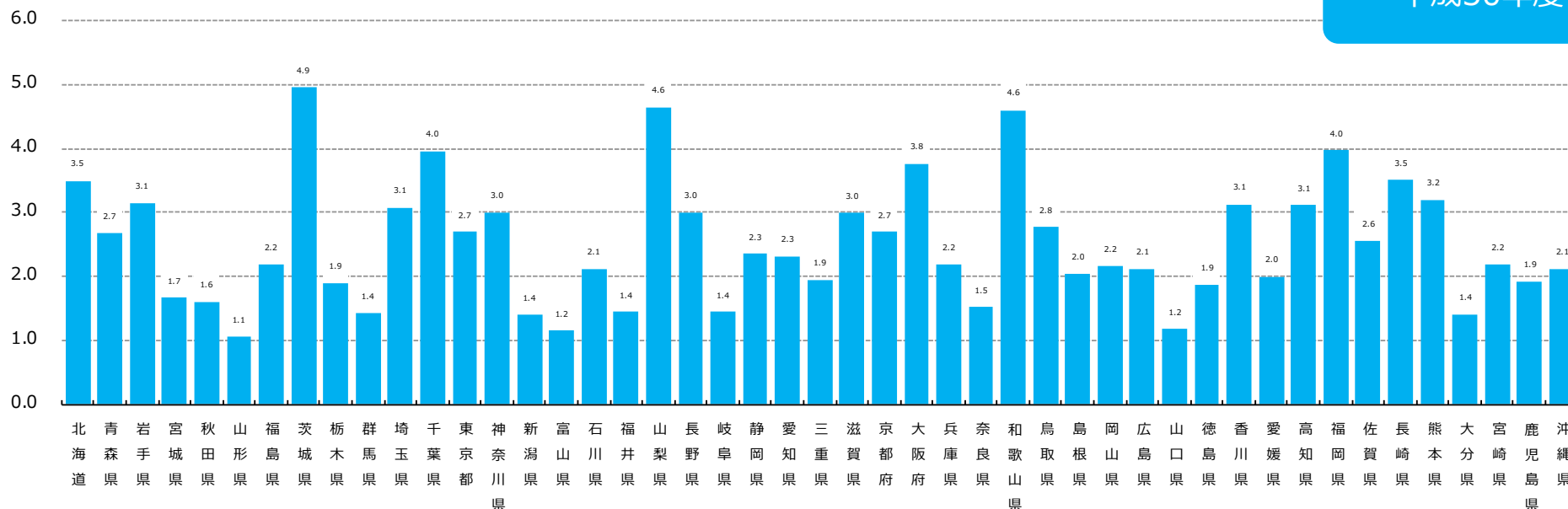
$$\frac{\text{請求1万件当たり}}{\text{再審査査定件数(突合)}} = \frac{\text{再審査査定件数(突合)}}{\text{4~6か月前平均原審査請求件数}} \times 10000$$

# 図1－14 支部別請求1万点当たり原審査及び再審査査定点数（突合点検）の状況【医科歯科計】

単位：点

$$\text{請求1万点当たり原審査査定点数(突合)} = \frac{\text{原審査査定点数(突合)}}{\text{原審査請求点数}} \times 10000$$

平成30年度



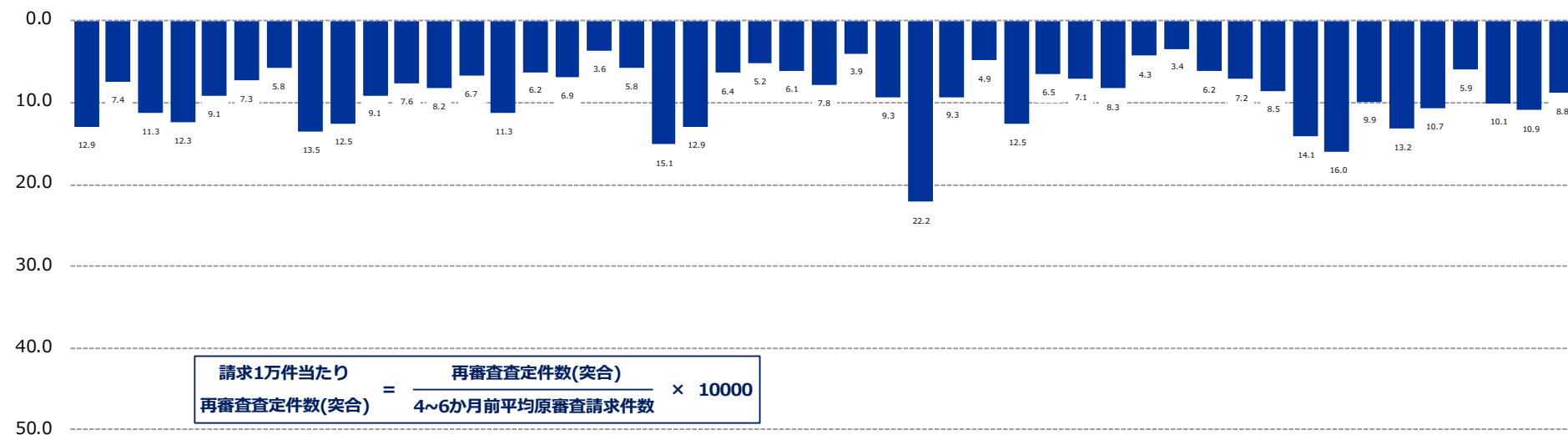
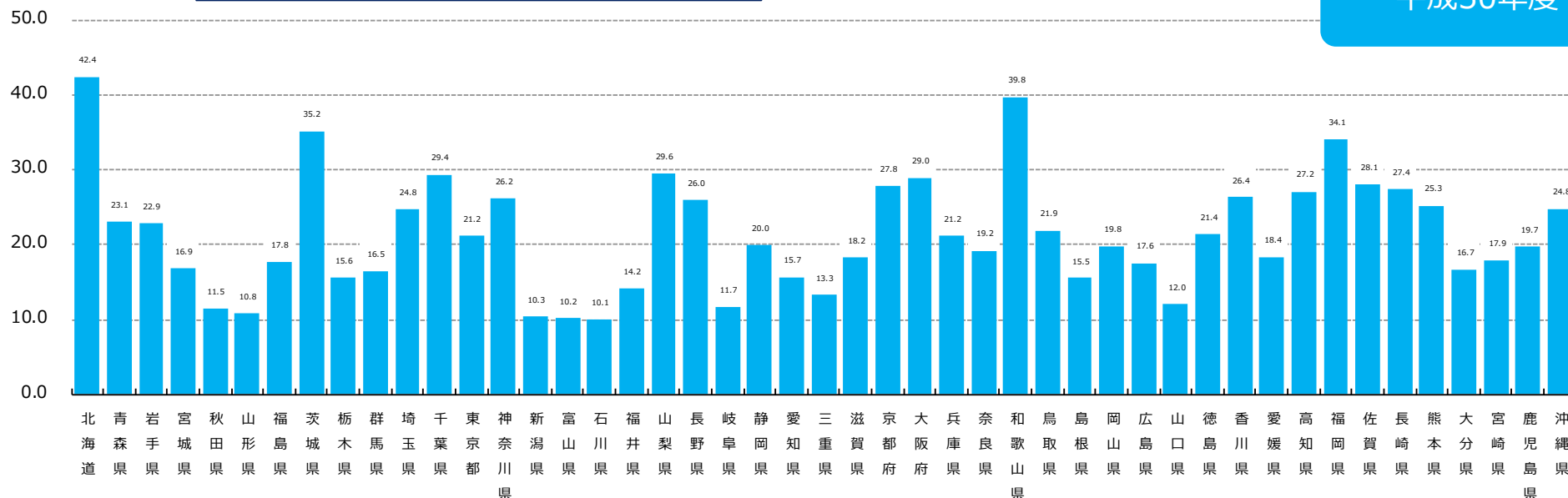
$$\text{請求1万点当たり再審査査定点数(突合)} = \frac{\text{再審査査定点数(突合)}}{\text{4~6か月前平均原審査請求点数}} \times 10000$$

# 図1－15 支部別請求1万件当たり原審査及び再審査査定件数（突合点検）の状況【医科】

単位：件

$$\text{請求1万件当たり原審査査定件数(突合)} = \frac{\text{原審査査定件数(突合)}}{\text{原審査請求件数}} \times 10000$$

平成30年度



$$\text{請求1万件当たり再審査査定件数(突合)} = \frac{\text{再審査査定件数(突合)}}{\text{4~6か月前平均原審査請求件数}} \times 10000$$

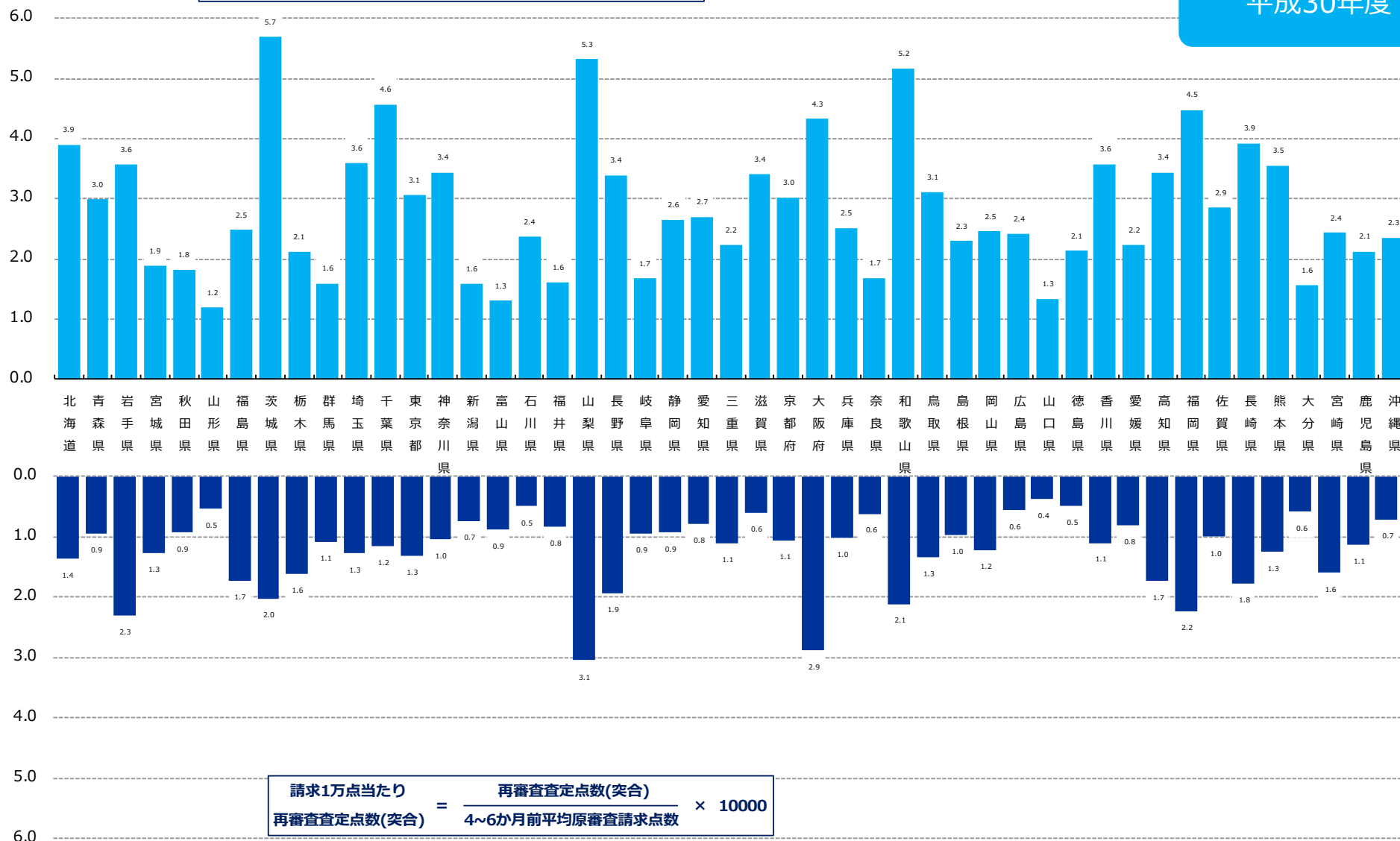


# 図1－16 支部別請求1万点当たり原審査及び再審査査定点数（突合点検）の状況【医科】

単位：点

$$\text{請求1万点当たり原審査査定点数(突合)} = \frac{\text{原審査査定点数(突合)}}{\text{原審査請求点数}} \times 10000$$

平成30年度

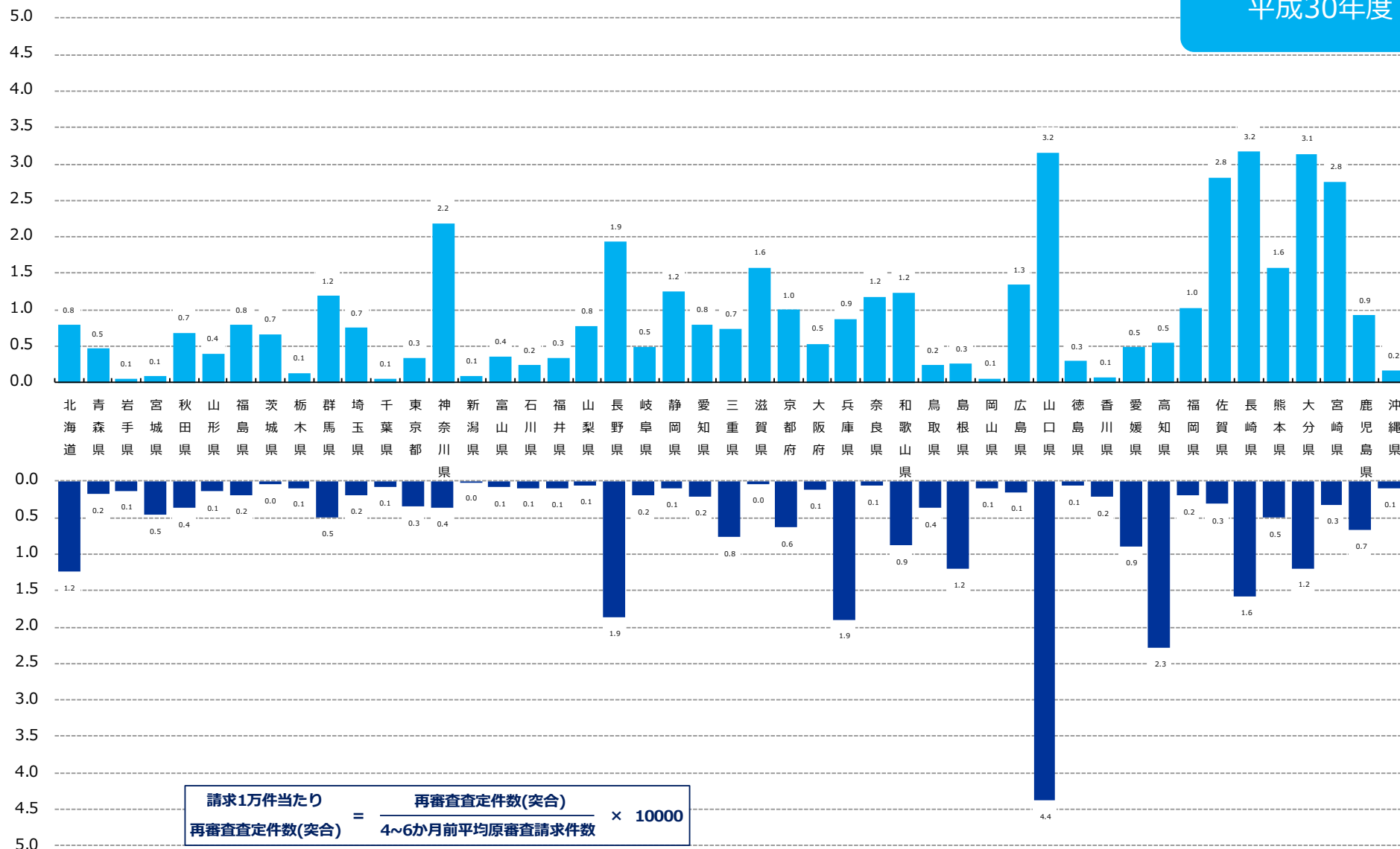


# 図1－17 支部別請求1万件当たり原審査及び再審査査定件数（突合点検）の状況【歯科】

単位：件

$$\frac{\text{請求1万件当たり原審査査定件数(突合)}}{\text{原審査請求件数}} \times 10000$$

平成30年度



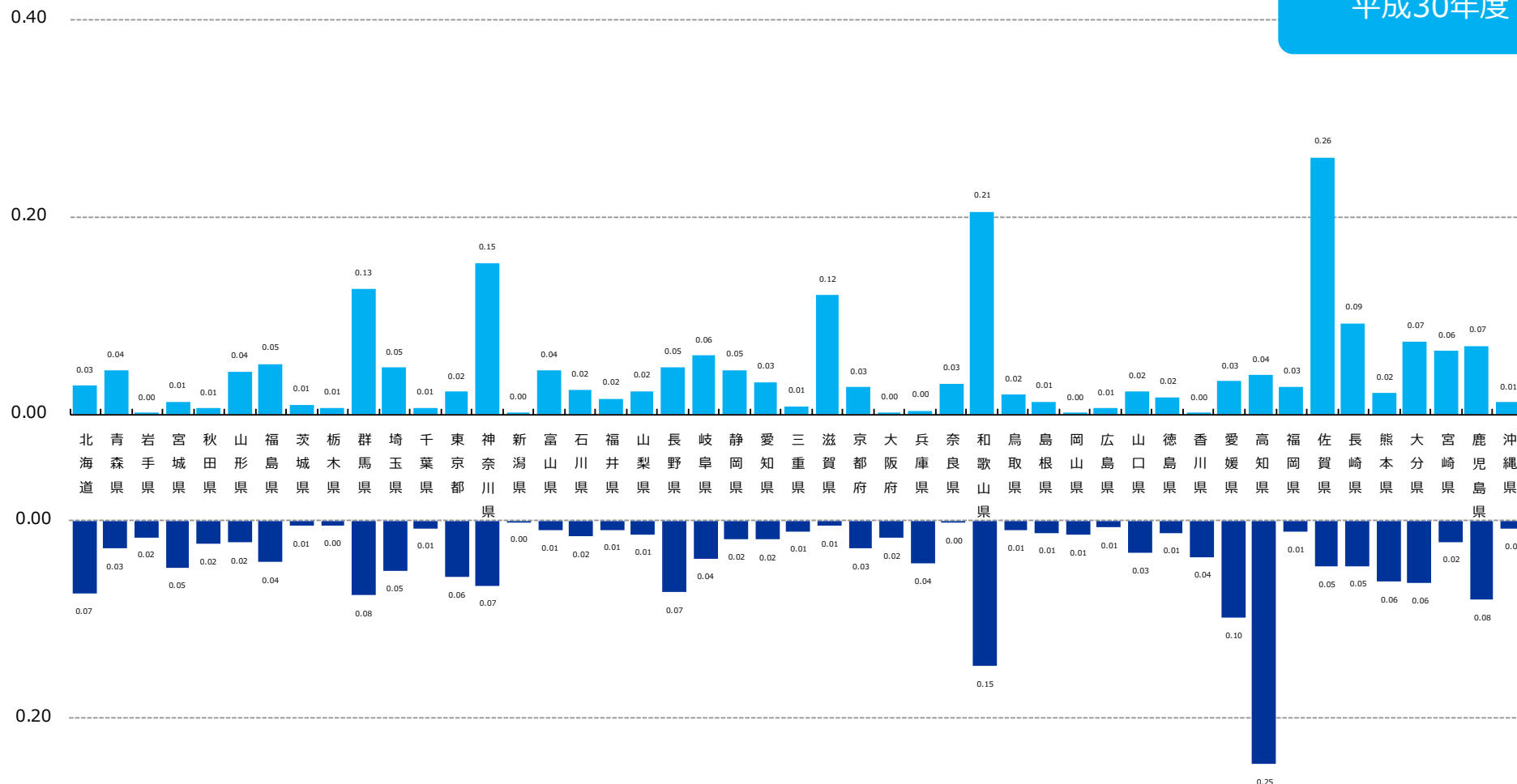
$$\frac{\text{請求1万件当たり再審査査定件数(突合)}}{\text{4~6か月前平均原審査請求件数}} \times 10000$$

# 図1－18 支部別請求1万点当たり原審査及び再審査査定点数（突合点検）の状況【歯科】

単位：点

$$\text{請求1万点当たり原審査査定点数(突合)} = \frac{\text{原審査査定点数(突合)}}{\text{原審査請求点数}} \times 10000$$

平成30年度



$$\text{請求1万点当たり再審査査定点数(突合)} = \frac{\text{再審査査定点数(突合)}}{\text{4～6か月前平均原審査請求点数}} \times 10000$$

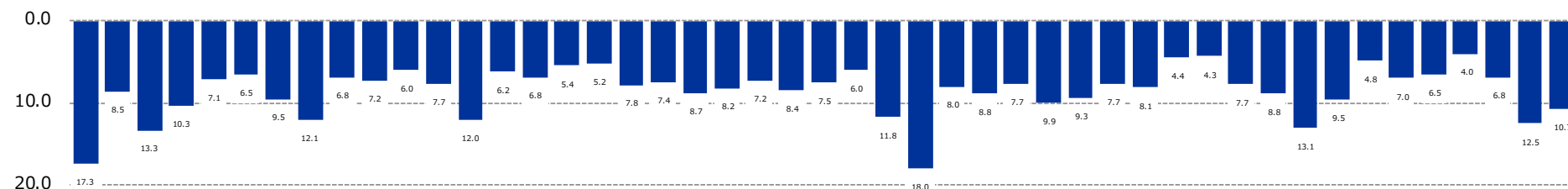
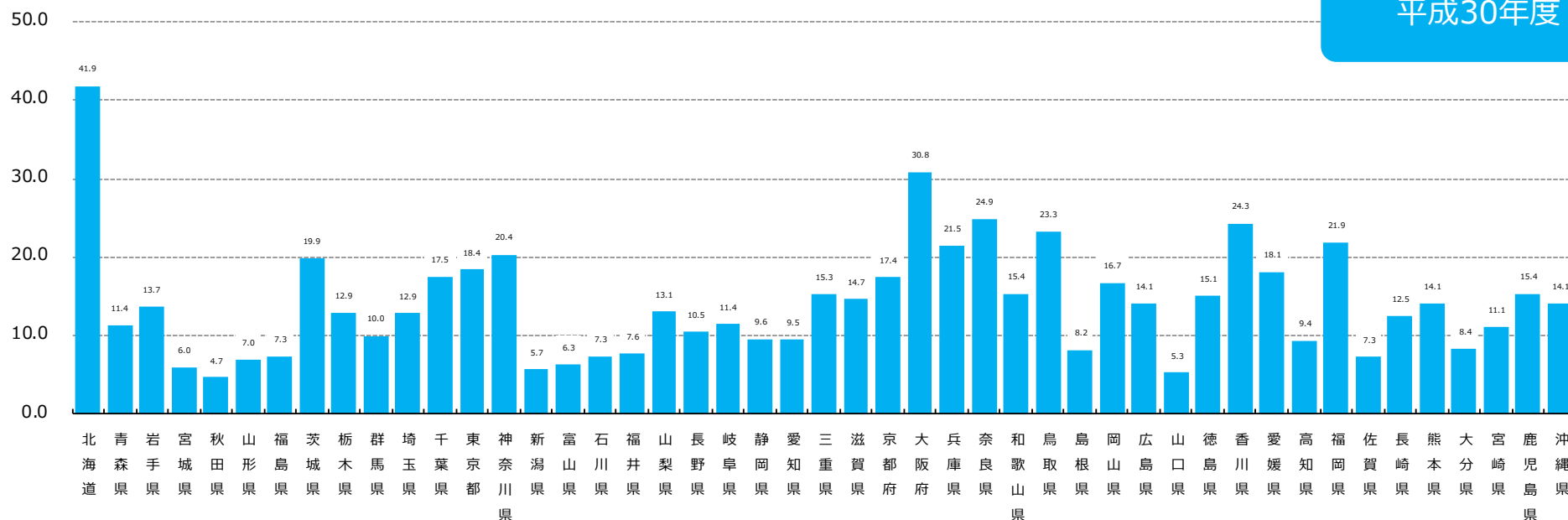
0.40

# 図1－19 支部別請求1万件当たり原審査及び再審査査定件数（縦覧点検）の状況【医科歯科計】

単位：件

$$\frac{\text{請求1万件当たり}}{\text{原審査査定件数(縦覧)}} = \frac{\text{原審査査定件数(縦覧)}}{\text{原審査請求件数}} \times 10000$$

平成30年度



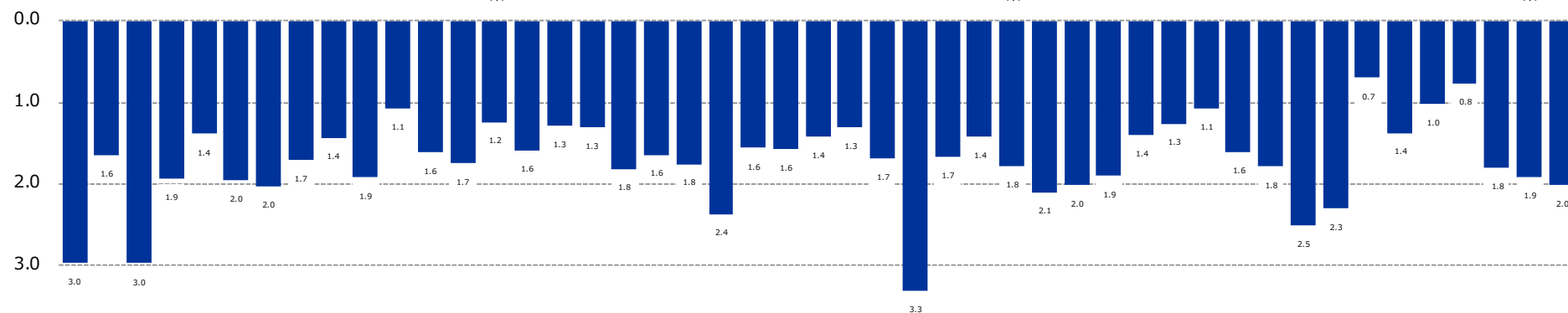
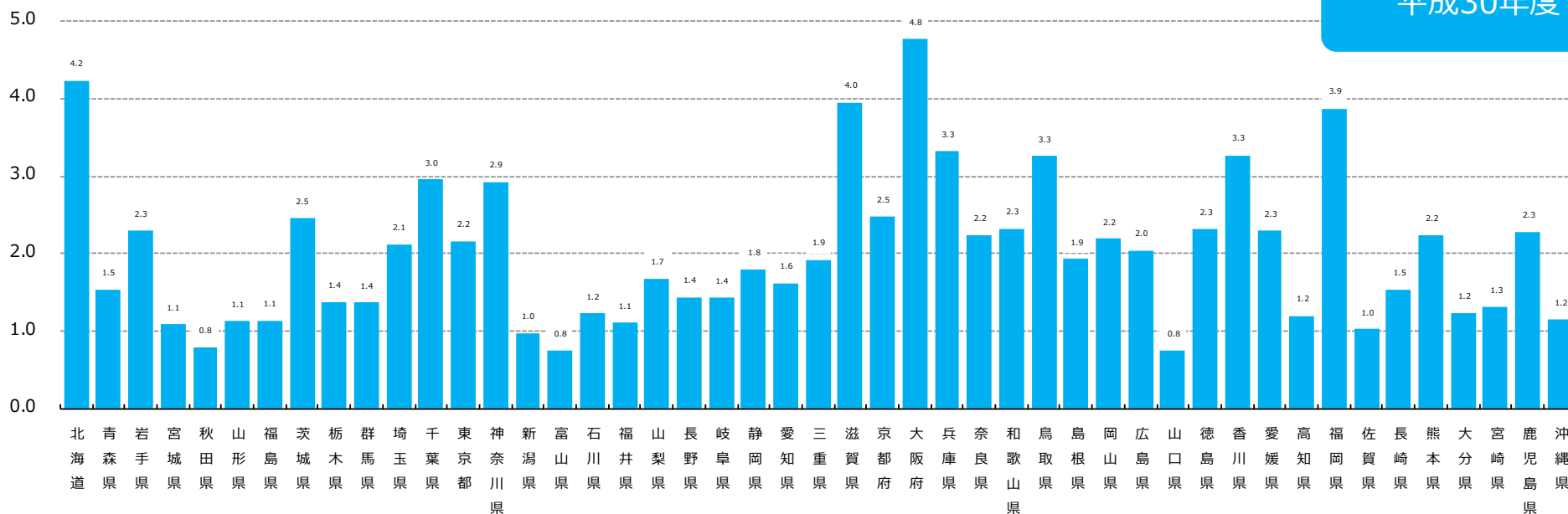
$$\frac{\text{請求1万件当たり}}{\text{再審査査定件数(縦覧)}} = \frac{\text{再審査査定件数(縦覧)}}{\text{4~6か月前平均原審査請求件数}} \times 10000$$

# 図1－20 支部別請求1万点当たり原審査及び再審査査定点数（縦覧点検）の状況【医科歯科計】

単位：点

$$\text{請求1万点当たり原審査査定点数(縦覧)} = \frac{\text{原審査査定点数(縦覧)}}{\text{原審査請求点数}} \times 10000$$

平成30年度



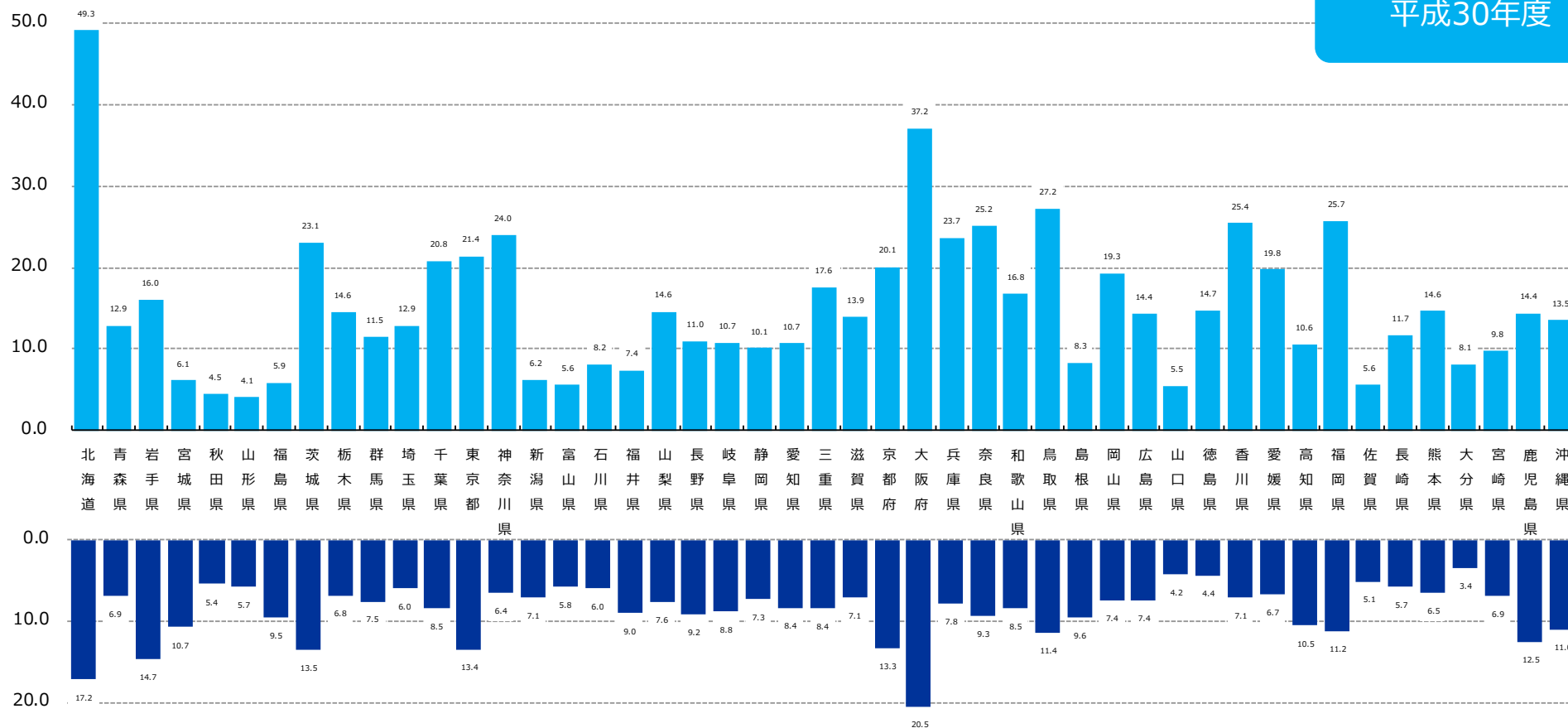
$$\text{請求1万点当たり再審査査定点数(縦覧)} = \frac{\text{再審査査定点数(縦覧)}}{\text{4~6か月前平均原審査請求点数}} \times 10000$$

# 図1-2 1 支部別請求1万件当たり原審査及び再審査査定件数（縦覧点検）の状況【医科】

単位：件

$$\text{請求1万件当たり原審査査定件数(縦覧)} = \frac{\text{原審査査定件数(縦覧)}}{\text{原審査請求件数}} \times 10000$$

平成30年度



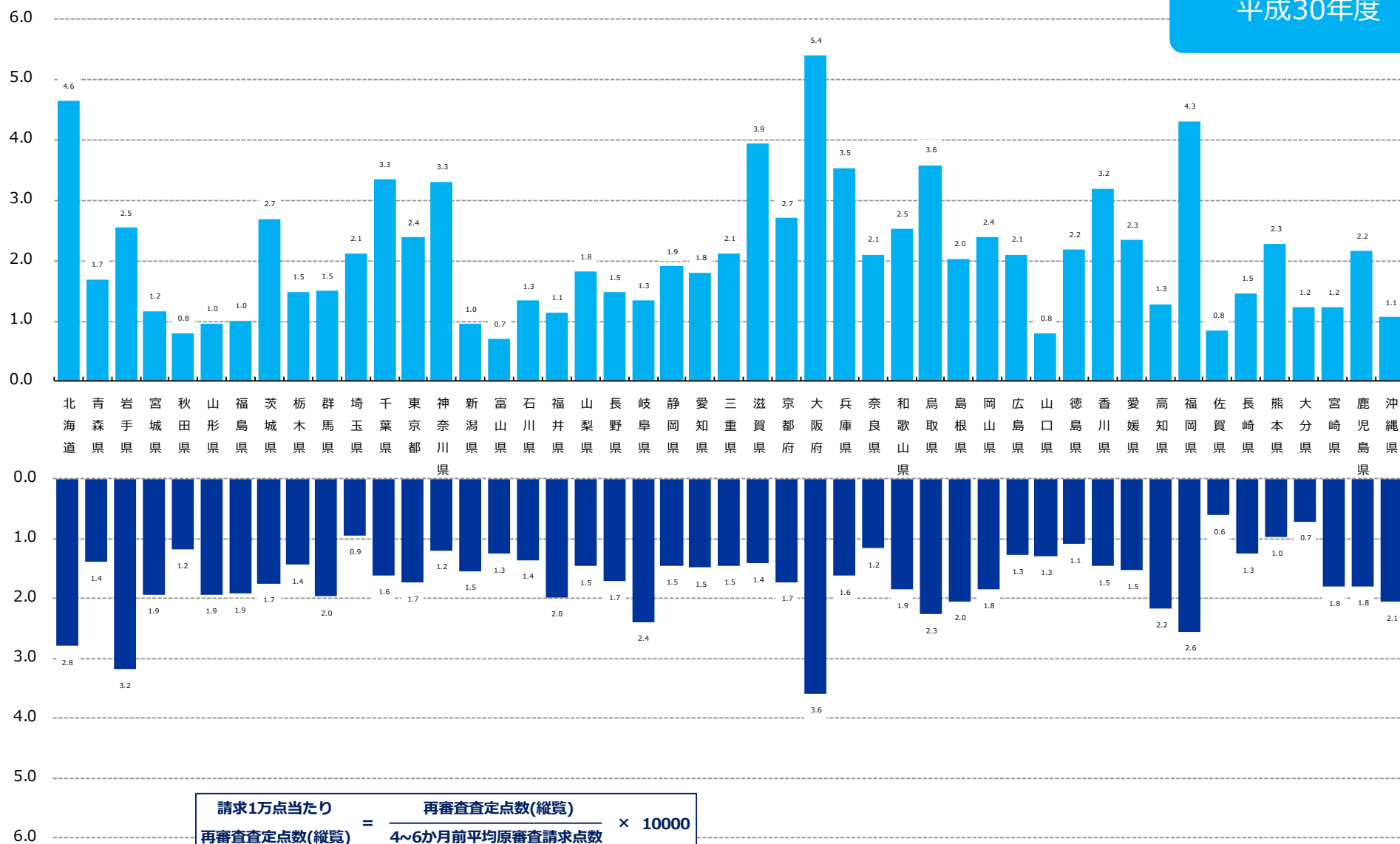
$$\text{請求1万件当たり再審査査定件数(縦覧)} = \frac{\text{再審査査定件数(縦覧)}}{\text{4~6か月前平均原審査請求件数}} \times 10000$$

# 図1-22 支部別請求1万点当たり原審査及び再審査査定点数（縦覧点検）の状況【医科】

単位：点

$$\text{請求1万点当たり原審査査定点数(縦覧)} = \frac{\text{原審査査定点数(縦覧)}}{\text{原審査請求点数}} \times 10000$$

平成30年度



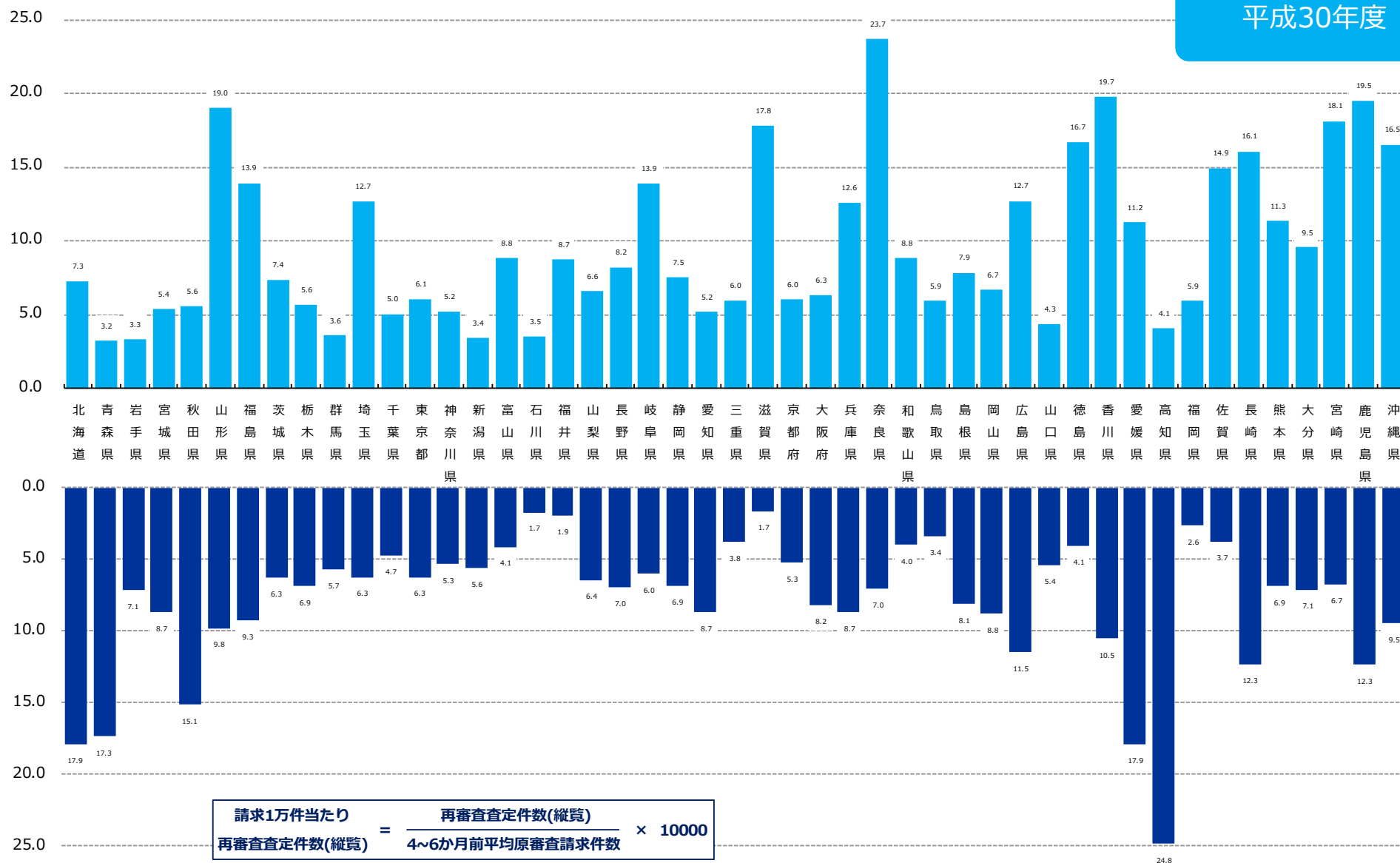
$$\text{請求1万点当たり再審査査定点数(縦覧)} = \frac{\text{再審査査定点数(縦覧)}}{\text{4~6か月前平均原審査請求点数}} \times 10000$$

# 図1－2 3 支部別請求1万件当たり原審査及び再審査査定件数（縦覧点検）の状況【歯科】

単位：件

$$\text{請求1万件当たり原審査査定件数(縦覧)} = \frac{\text{原審査査定件数(縦覧)}}{\text{原審査請求件数}} \times 10000$$

平成30年度



$$\text{請求1万件当たり再審査査定件数(縦覧)} = \frac{\text{再審査査定件数(縦覧)}}{\text{4~6か月前平均原審査請求件数}} \times 10000$$

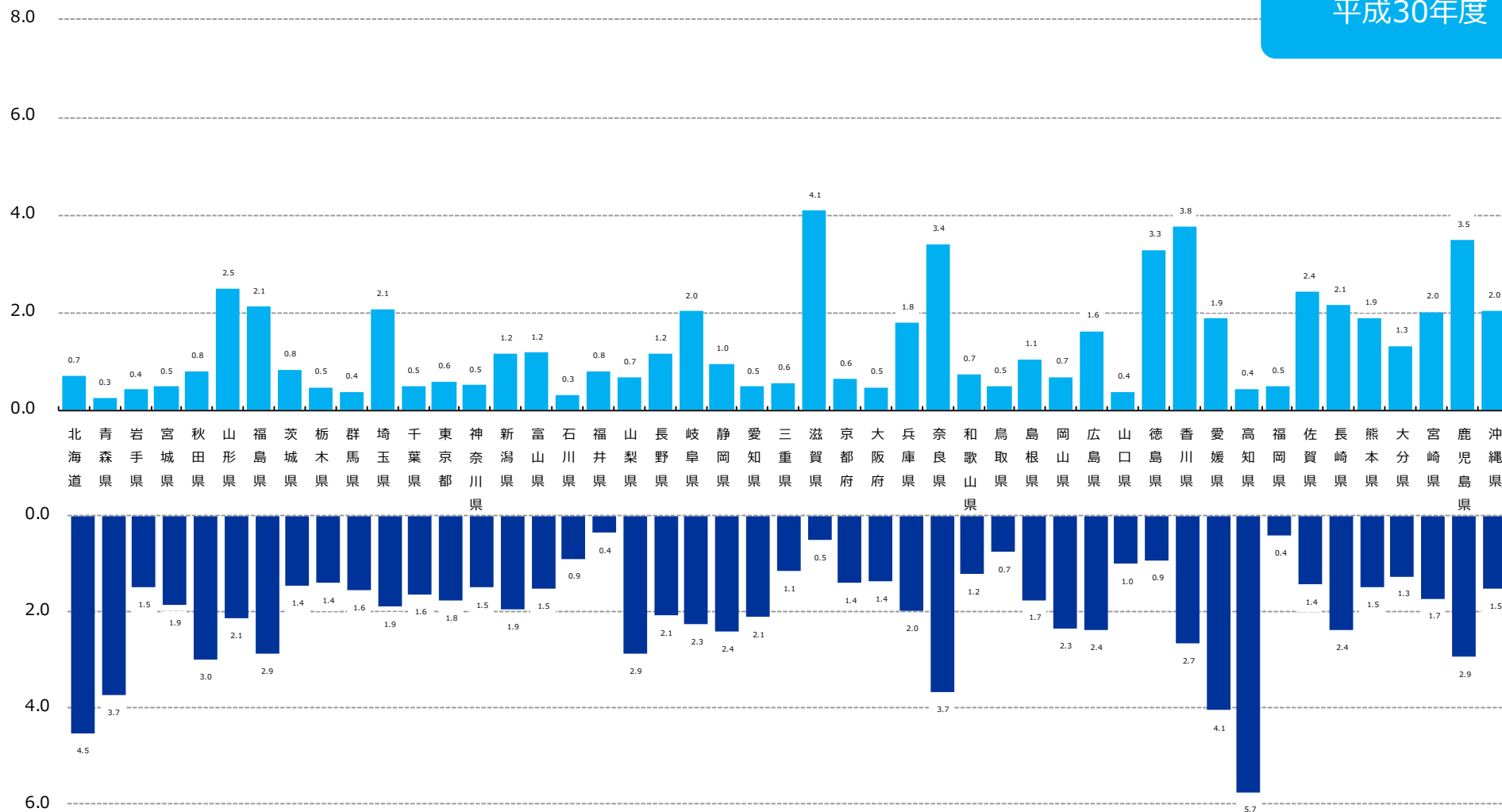


# 図1-24 支部別請求1万点当たり原審査及び再審査査定点数（縦覧点検）の状況【歯科】

単位：点

$$\text{請求1万点当たり原審査査定点数(縦覧)} = \frac{\text{原審査査定点数(縦覧)}}{\text{原審査請求点数}} \times 10000$$

平成30年度

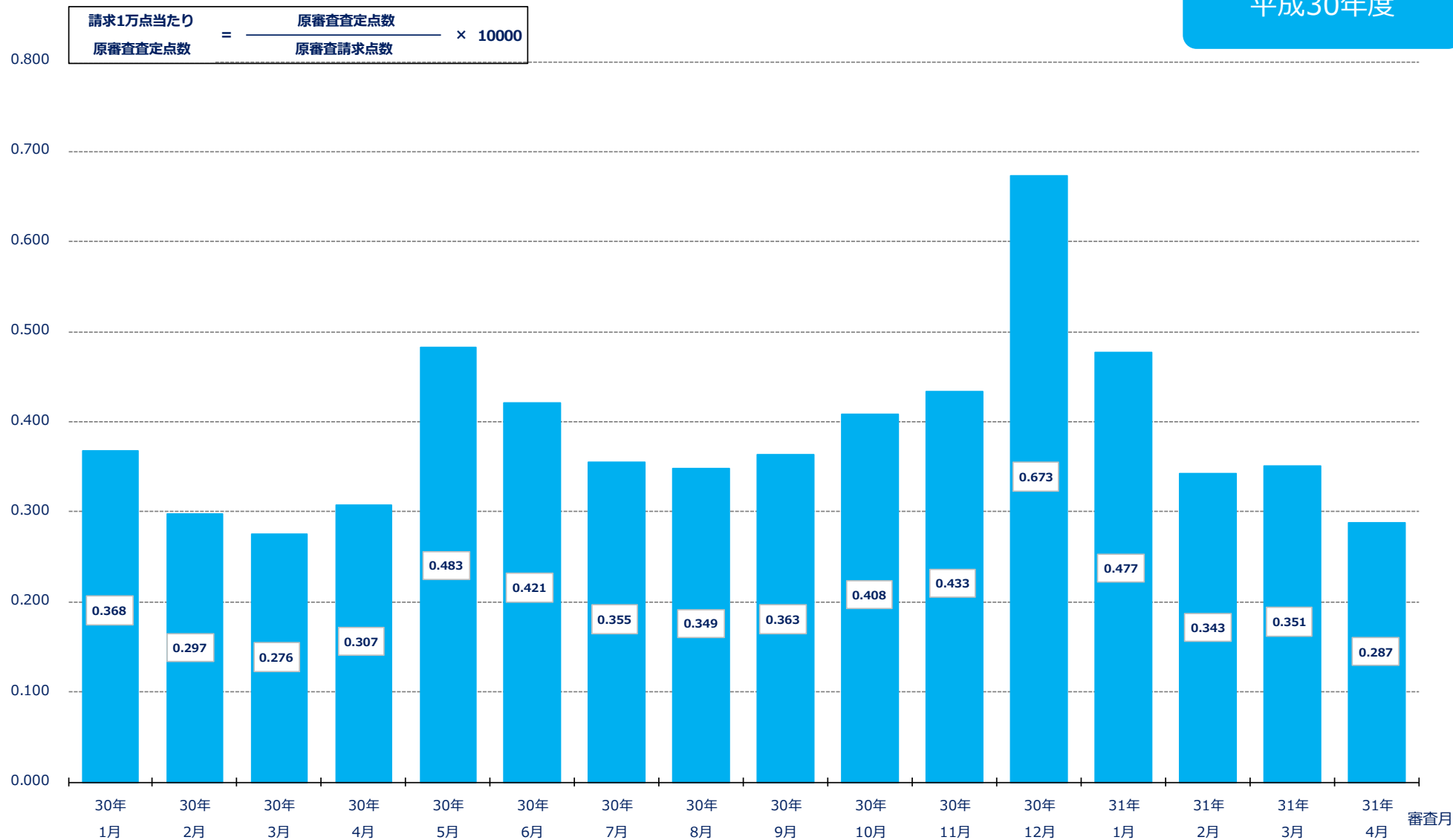


$$\text{請求1万点当たり再審査査定点数(縦覧)} = \frac{\text{再審査査定点数(縦覧)}}{\text{4~6か月前平均原審査請求点数}} \times 10000$$

# 図2－1 請求1万点当たり原審査査定点数の月別推移【調剤】

単位：点

平成30年度



## 図2－2 支部別請求1万点当たり原審査査定点数の状況【調剤】

単位：点

平成30年度

