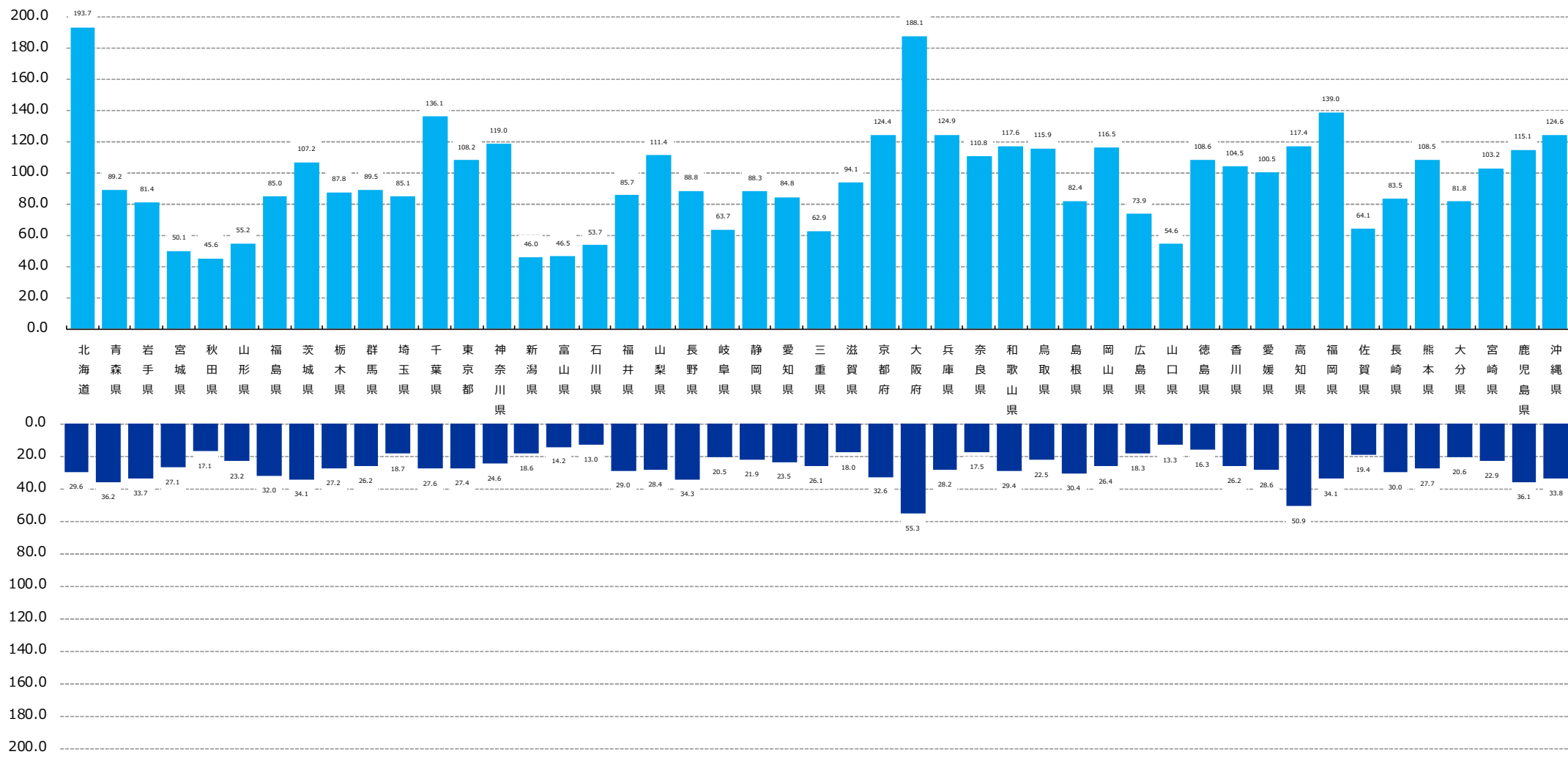


支払基金における審査状況【参考資料】 (令和2年度審査分)

図1－1 支部別請求1万件当たり原審査及び再審査査定件数（総数）の状況【医科歯科計】

単位：件

$$\frac{\text{請求1万件当たり}}{\text{原審査査定件数(総数)}} = \frac{\text{原審査査定件数(総数)}}{\text{原審査請求件数}} \times 10000$$

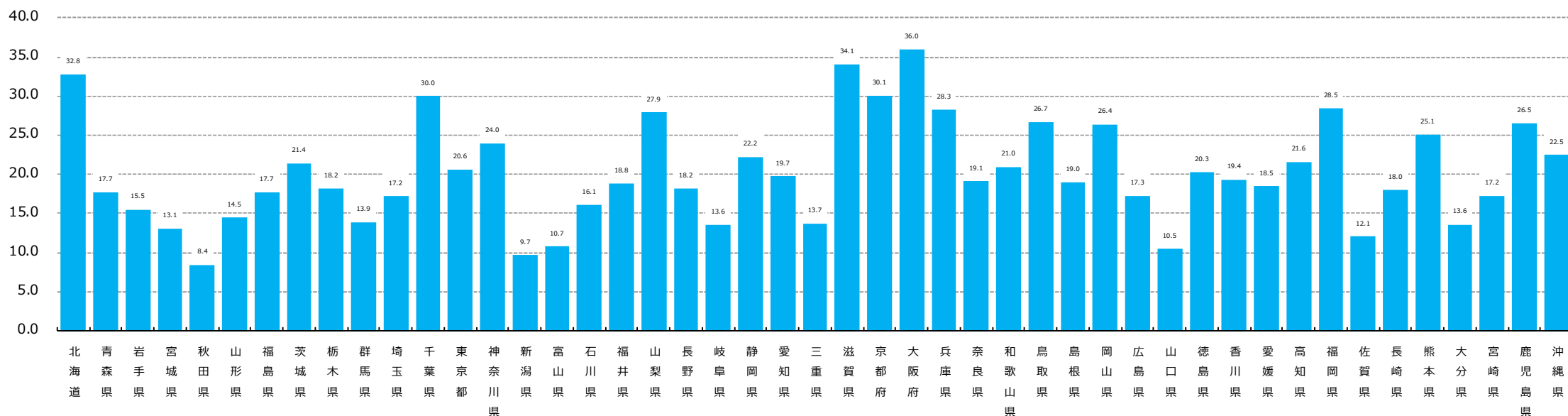


$$\frac{\text{請求1万件当たり}}{\text{再審査査定件数(総数)}} = \frac{\text{再審査査定件数(総数)}}{\text{4~6か月前平均原審査請求件数}} \times 10000$$

図1－2 支部別請求1万点当たり原審査及び再審査査定点数（総数）の状況【医科歯科計】

単位：点

$$\text{請求1万点当たり原審査査定点数(総数)} = \frac{\text{原審査査定点数(総数)}}{\text{原審査請求点数}} \times 10000$$

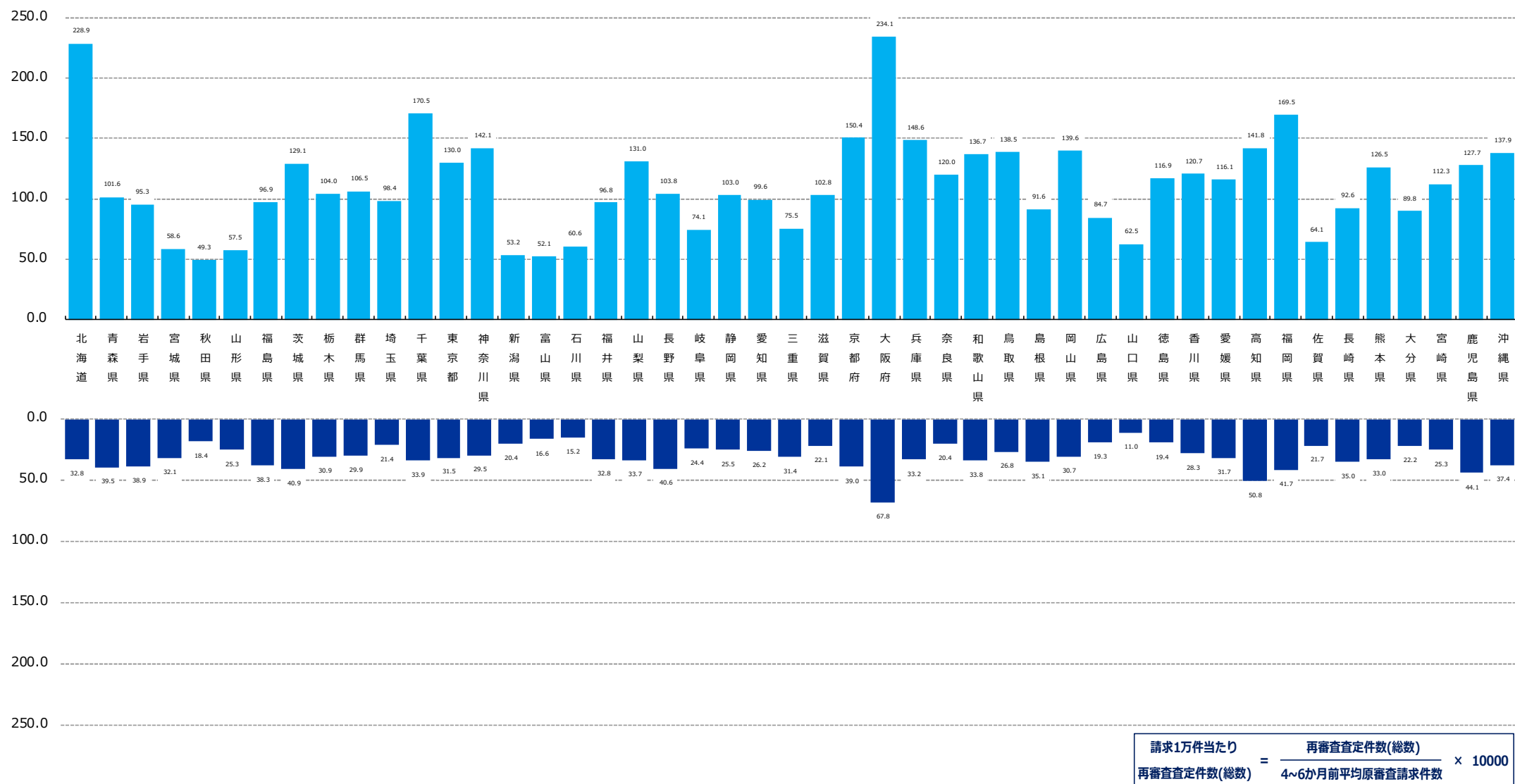


$$\text{請求1万点当たり再審査査定点数(総数)} = \frac{\text{再審査査定点数(総数)}}{\text{4~6か月前平均原審査請求点数}} \times 10000$$

図1－3 支部別請求1万件当たり原審査及び再審査査定件数（総数）の状況【医科】

単位：件

$$\text{請求1万件当たり原審査査定件数(総数)} = \frac{\text{原審査査定件数(総数)}}{\text{原審査請求件数}} \times 10000$$

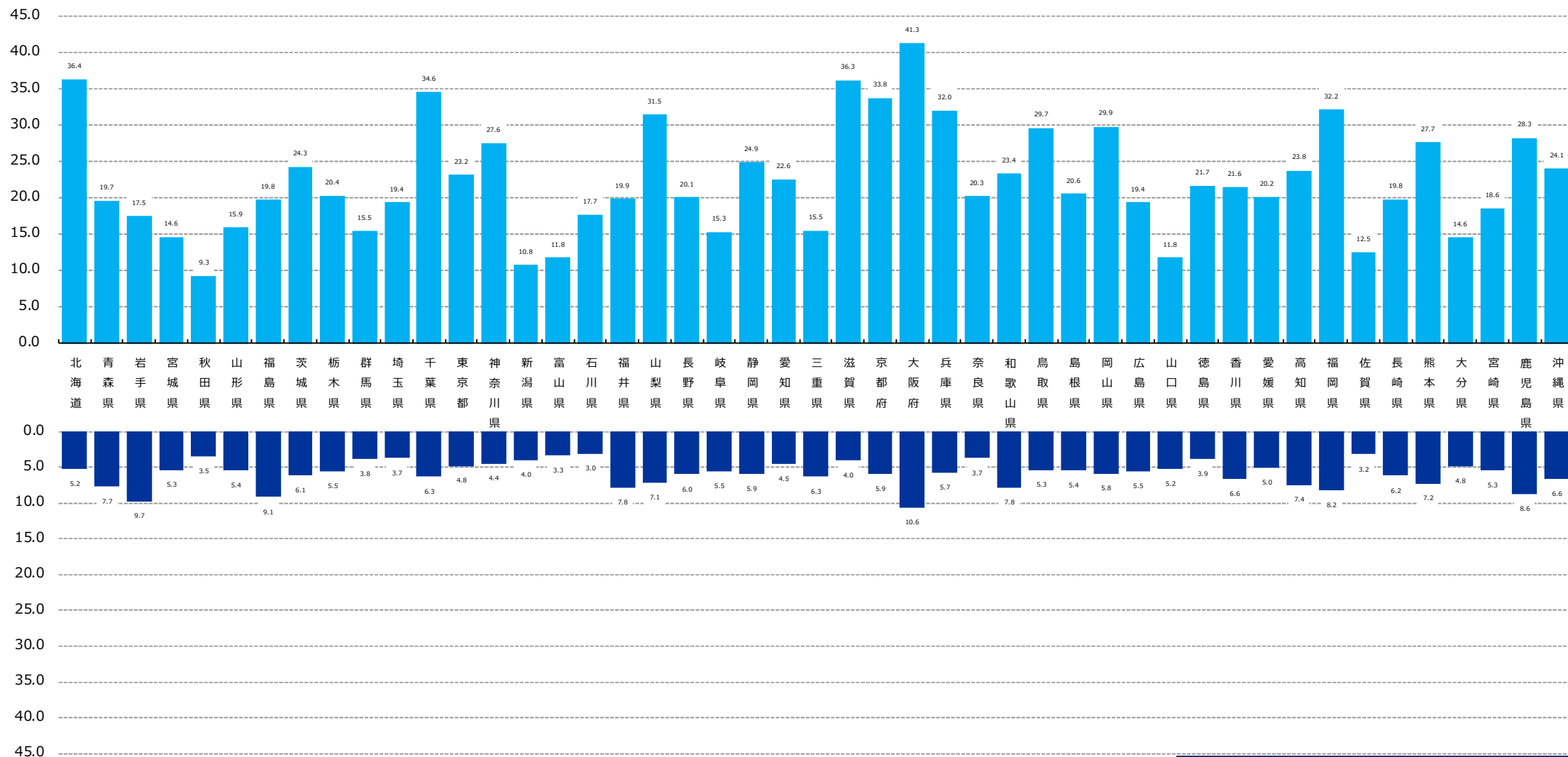


$$\text{請求1万件当たり再審査査定件数(総数)} = \frac{\text{再審査査定件数(総数)}}{\text{4~6か月前平均原審査請求件数}} \times 10000$$

図1－4 支部別請求1万点当たり原審査及び再審査査定点数（総数）の状況【医科】

単位：点

$$\text{請求1万点当たり原審査査定点数(総数)} = \frac{\text{原審査査定点数(総数)}}{\text{原審査請求点数}} \times 10000$$

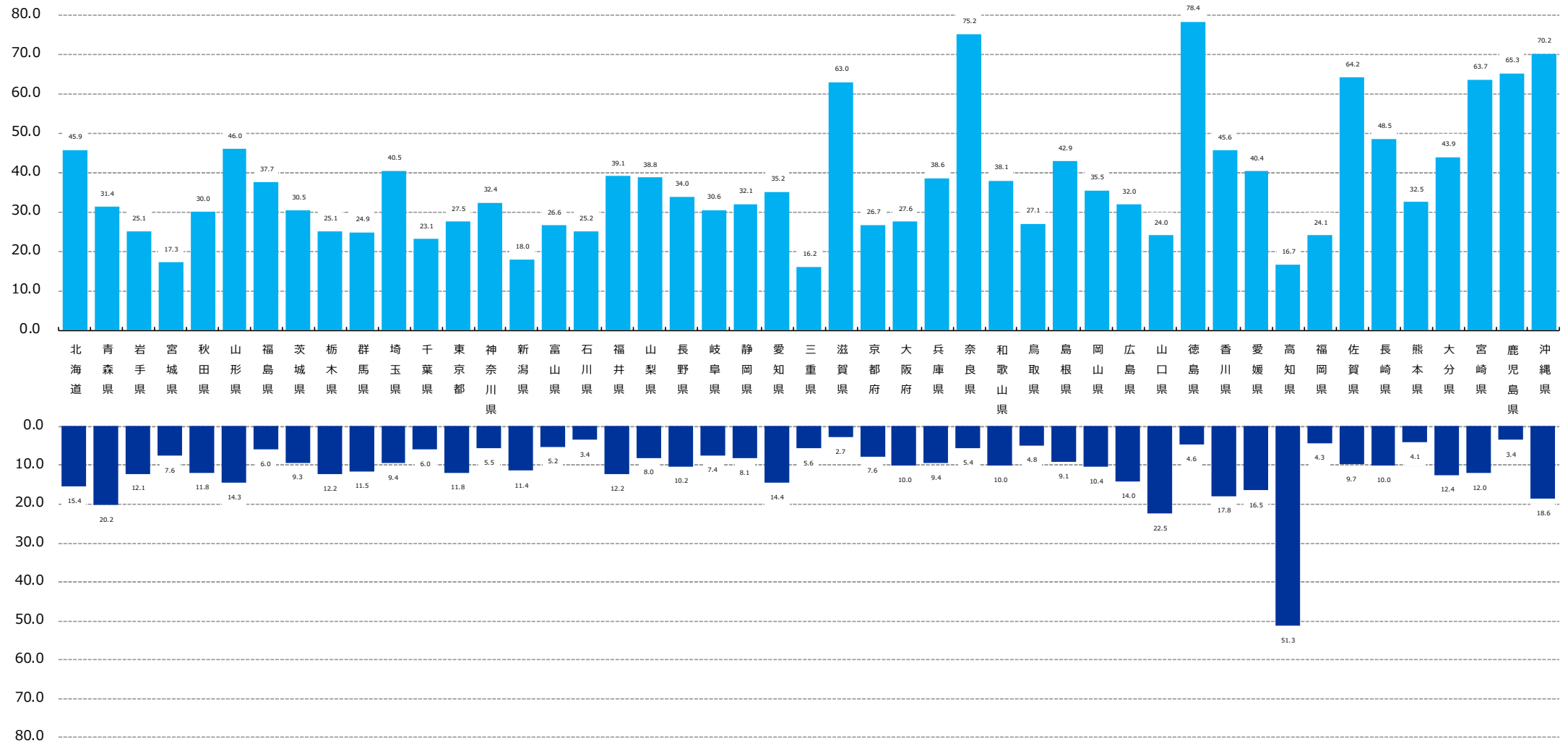


$$\text{請求1万点当たり再審査査定点数(総数)} = \frac{\text{再審査査定点数(総数)}}{\text{4~6か月前平均原審査請求点数}} \times 10000$$

図1－5 支部別請求1万件当たり原審査及び再審査査定件数（総数）の状況【歯科】

単位：件

$$\text{請求1万件当たり原審査査定件数(総数)} = \frac{\text{原審査査定件数(総数)}}{\text{原審査請求件数}} \times 10000$$

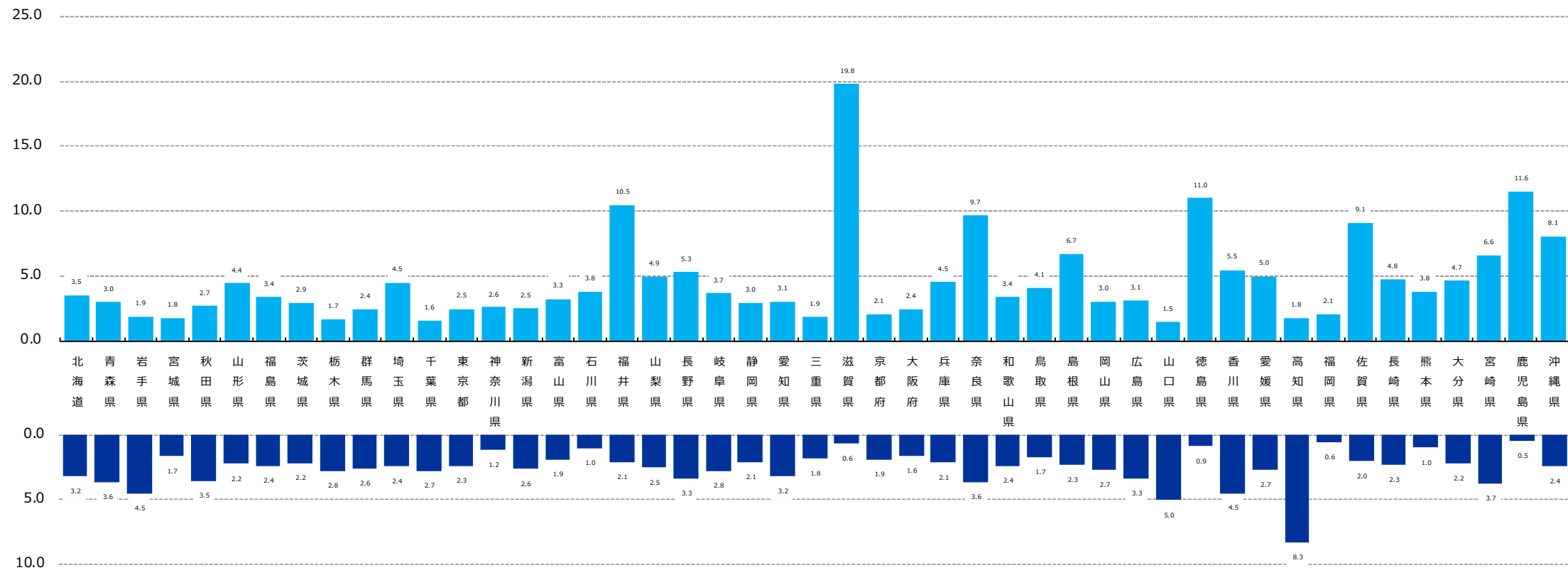


$$\text{請求1万件当たり再審査査定件数(総数)} = \frac{\text{再審査査定件数(総数)}}{\text{4~6か月前平均原審査請求件数}} \times 10000$$

図1－6 支部別請求1万点当たり原審査及び再審査査定点数（総数）の状況【歯科】

単位：点

$$\text{請求1万点当たり原審査査定点数(総数)} = \frac{\text{原審査査定点数(総数)}}{\text{原審査請求点数}} \times 10000$$

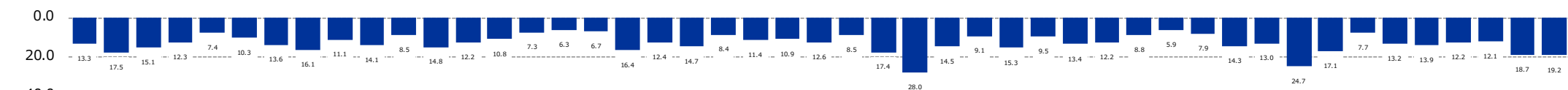
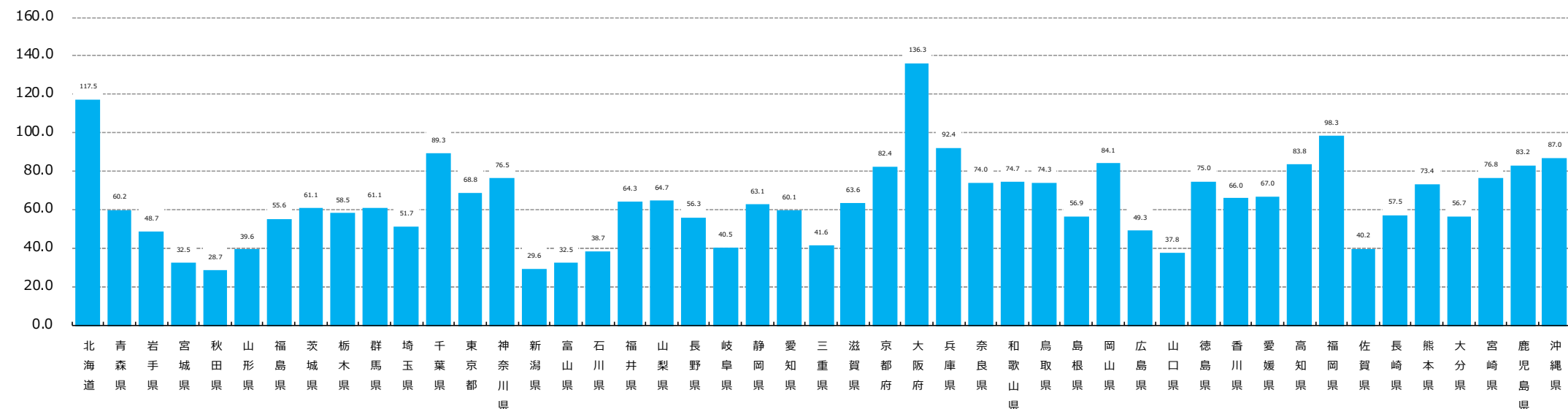


$$\text{請求1万点当たり再審査査定点数(総数)} = \frac{\text{再審査査定点数(総数)}}{\text{4~6か月前平均原審査請求点数}} \times 10000$$

図1－7 支部別請求1万件当たり原審査及び再審査査定件数（単月点検）の状況【医科歯科計】

単位：件

$$\text{請求1万件当たり原審査査定件数(単月)} = \frac{\text{原審査査定件数(単月)}}{\text{原審査請求件数}} \times 10000$$

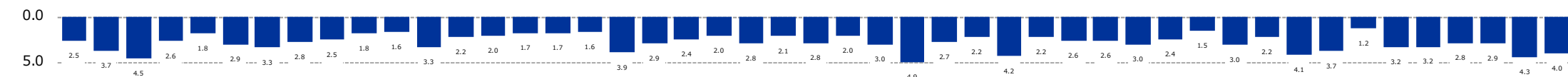
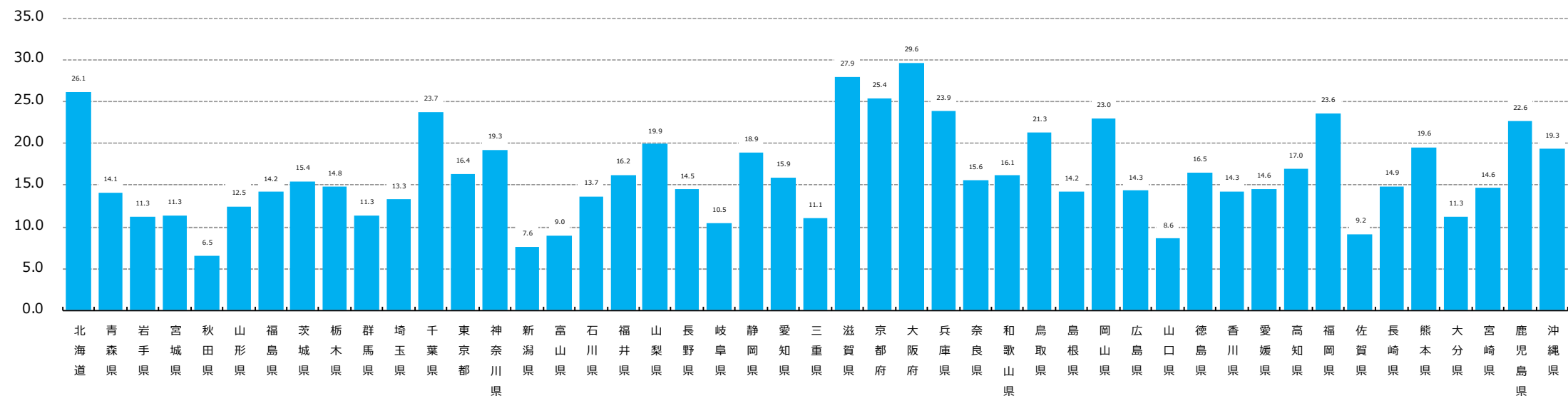


$$\text{請求1万件当たり再審査査定件数(単月)} = \frac{\text{再審査査定件数(単月)}}{\text{4~6か月前平均原審査請求件数}} \times 10000$$

図1－8 支部別請求1万点当たり原審査及び再審査査定点数（単月点検）の状況【医科歯科計】

単位：点

$$\frac{\text{請求1万点当たり}}{\text{原審査査定点数(単月)}} = \frac{\text{原審査査定点数(単月)}}{\text{原審査請求点数}} \times 10000$$

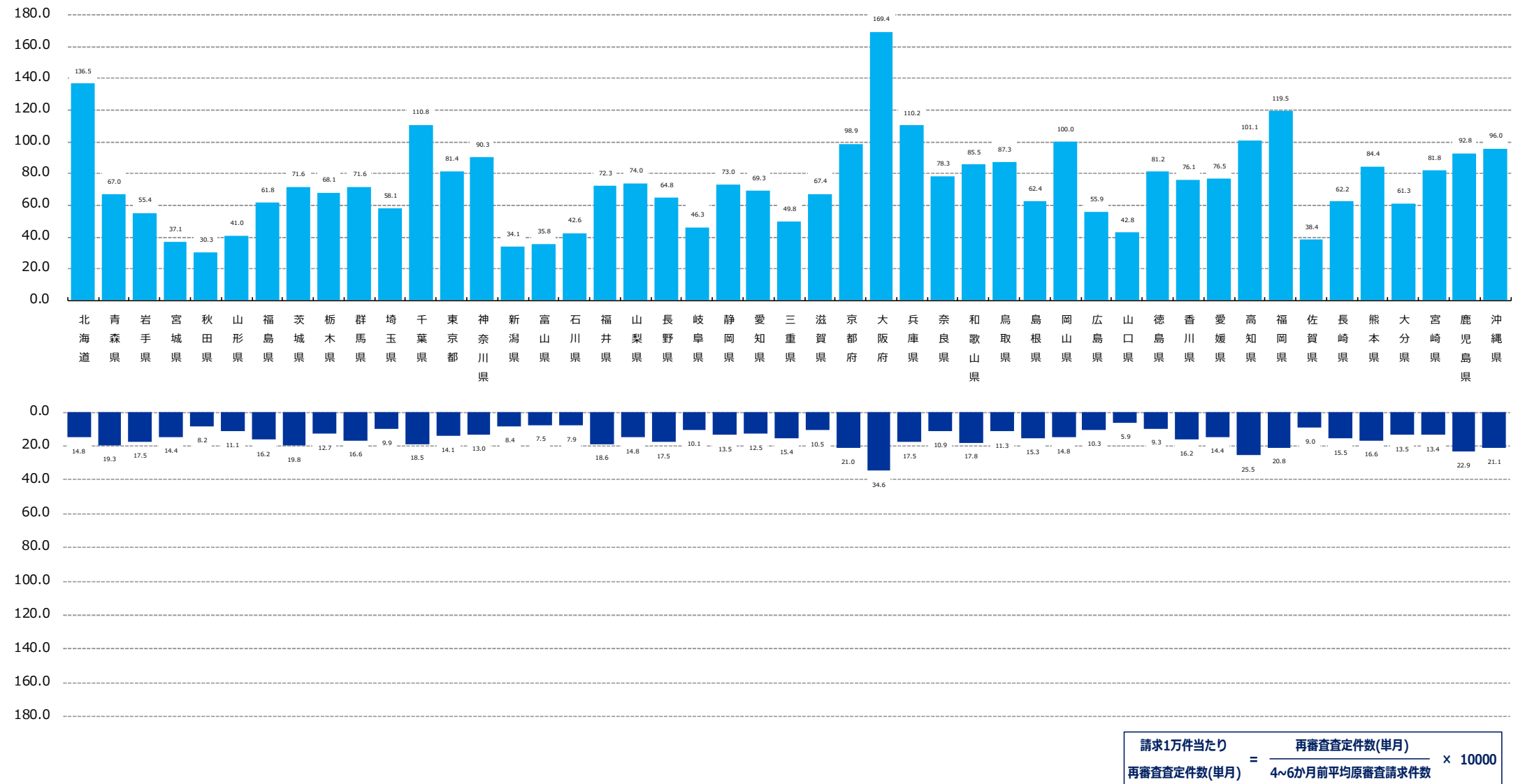


$$\frac{\text{請求1万点当たり}}{\text{再審査査定点数(単月)}} = \frac{\text{再審査査定点数(単月)}}{\text{4~6か月前平均原審査請求点数}} \times 10000$$

図1－9 支部別請求1万件当たり原審査及び再審査査定件数（単月点検）の状況【医科】

単位：件

$$\text{請求1万件当たり原審査査定件数(単月)} = \frac{\text{原審査査定件数(単月)}}{\text{原審査請求件数}} \times 10000$$

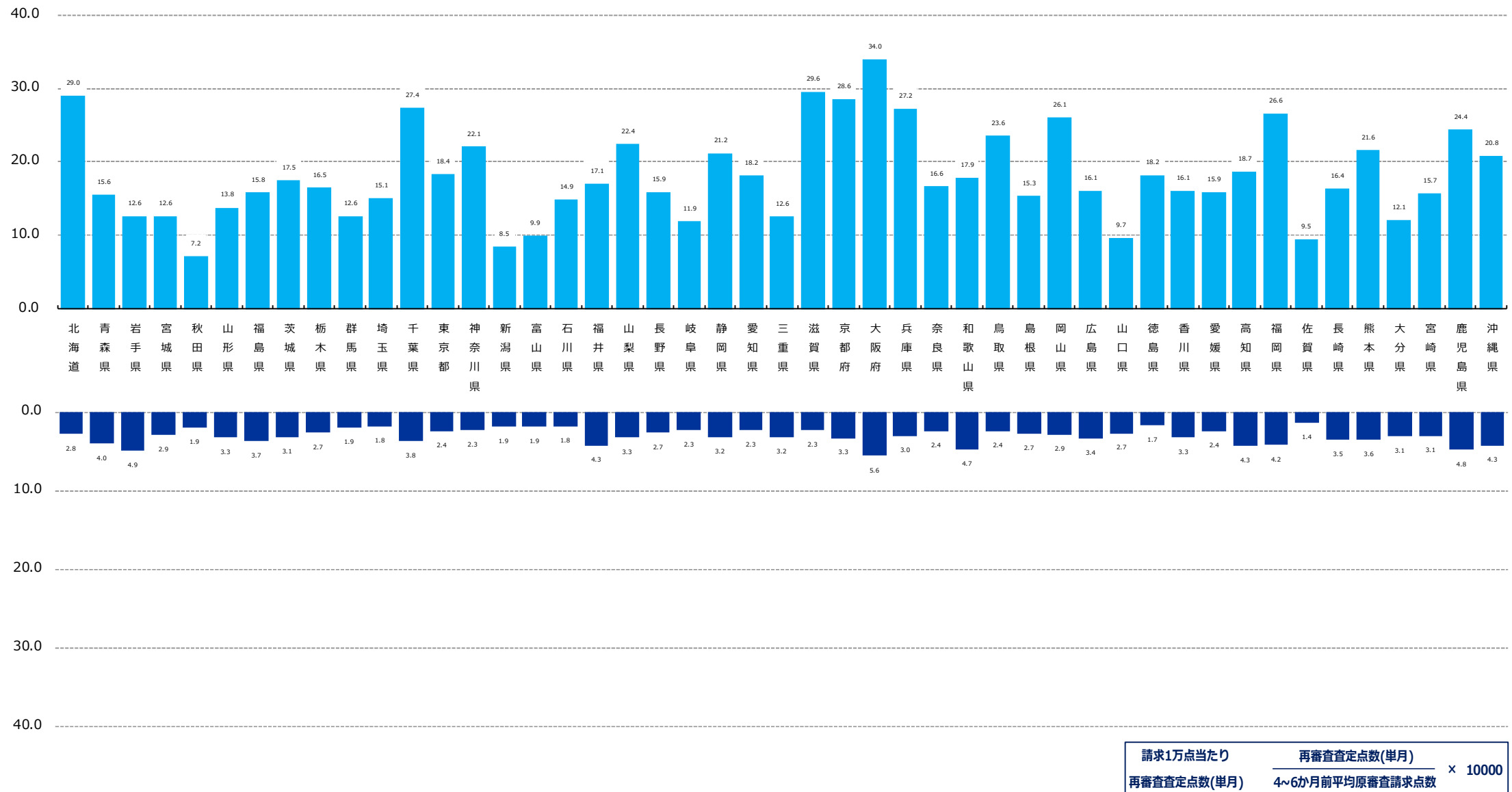


$$\text{請求1万件当たり再審査査定件数(単月)} = \frac{\text{再審査査定件数(単月)}}{\text{4~6か月前平均原審査請求件数}} \times 10000$$

図1－10 支部別請求1万点当たり原審査及び再審査査定点数（単月点検）の状況【医科】

単位：点

$$\text{請求1万点当たり原審査査定点数(単月)} = \frac{\text{原審査査定点数(単月)}}{\text{原審査請求点数}} \times 10000$$



$$\text{請求1万点当たり再審査査定点数(単月)} = \frac{\text{再審査査定点数(単月)}}{\text{4~6か月前平均原審査請求点数}} \times 10000$$

図1－ 1 1 支部別請求1万件当たり原審査及び再審査査定件数（単月点検）の状況【歯科】

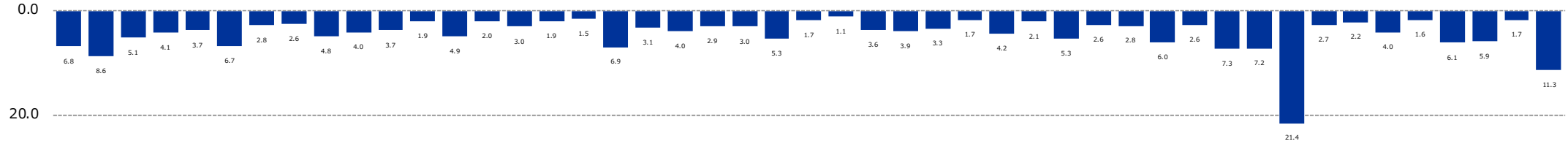
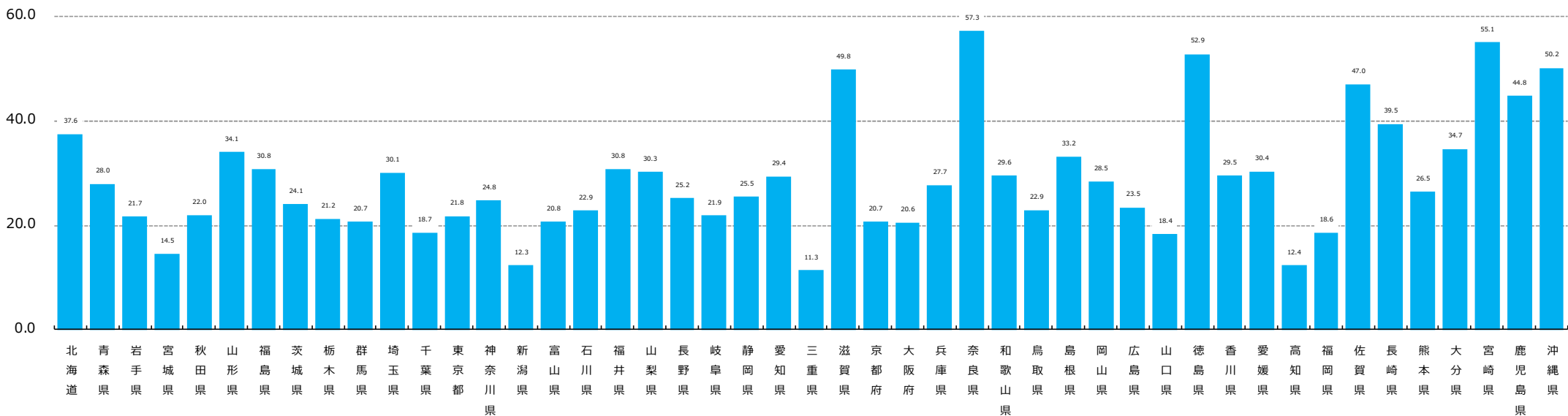
単位：件

請求1万件当たり
原審査査定件数(単月)

=

原審査査定件数(単月)
原審査請求件数

× 10000



請求1万件当たり
再審査査定件数(単月)

=

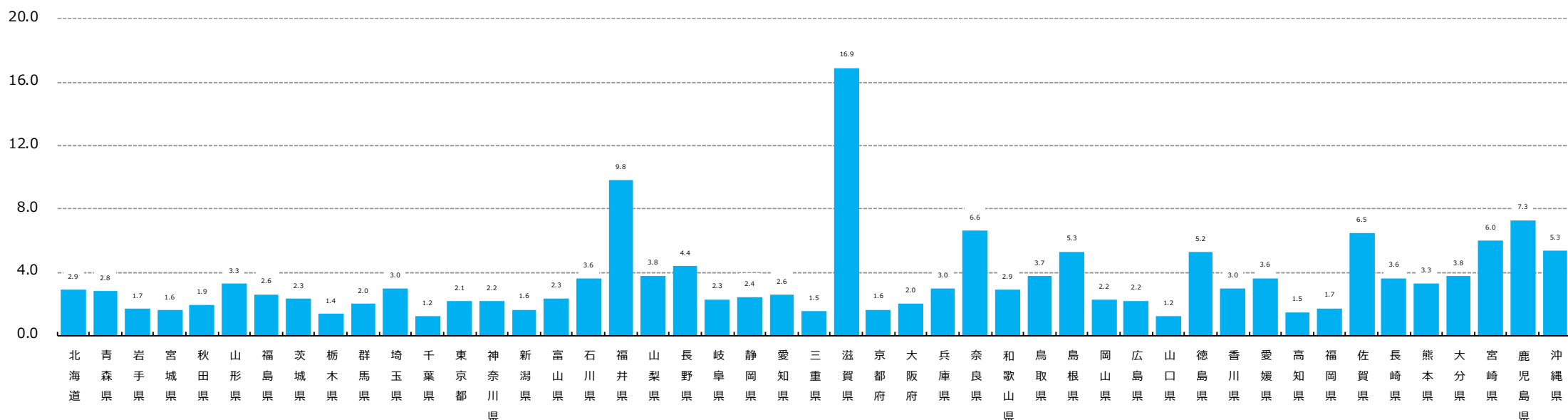
再審査査定件数(単月)
4~6か月前平均原審査請求件数

× 10000

図1－1 2 支部別請求1万点当たり原審査及び再審査査定点数（単月点検）の状況【歯科】

単位：点

$$\text{請求1万点当たり原審査査定点数(単月)} = \frac{\text{原審査査定点数(単月)}}{\text{原審査請求点数}} \times 10000$$

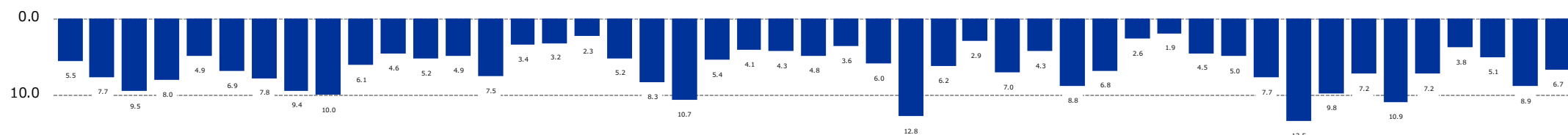
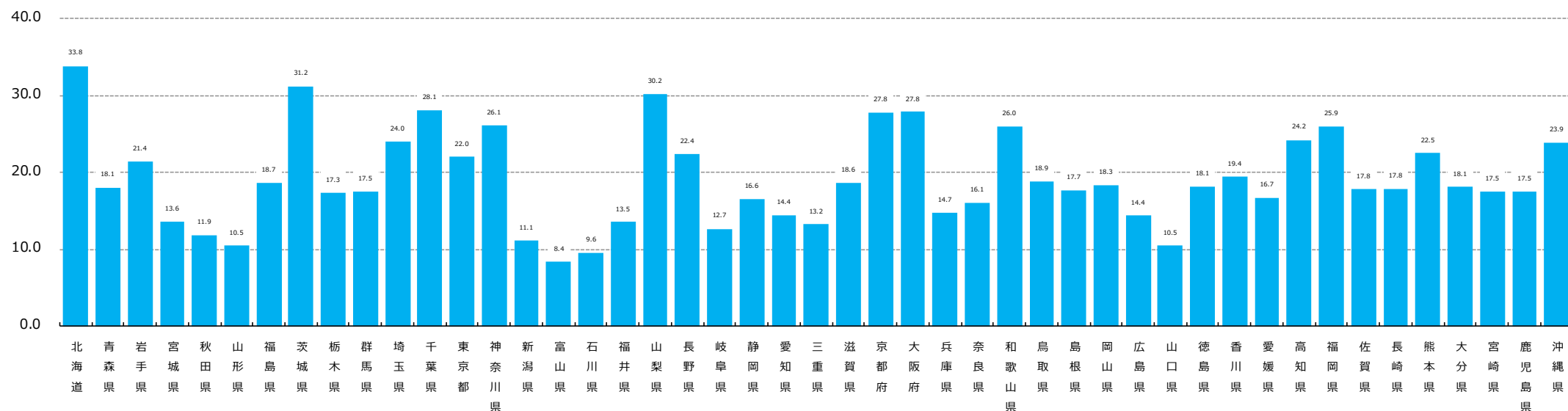


$$\text{請求1万点当たり再審査査定点数(単月)} = \frac{\text{再審査査定点数(単月)}}{\text{4~6か月前平均原審査請求点数}} \times 10000$$

図1－13 支部別請求1万件当たり原審査及び再審査査定件数（突合点検）の状況【医科歯科計】

単位：件

$$\text{請求1万件当たり原審査査定件数(突合)} = \frac{\text{原審査査定件数(突合)}}{\text{原審査請求件数}} \times 10000$$

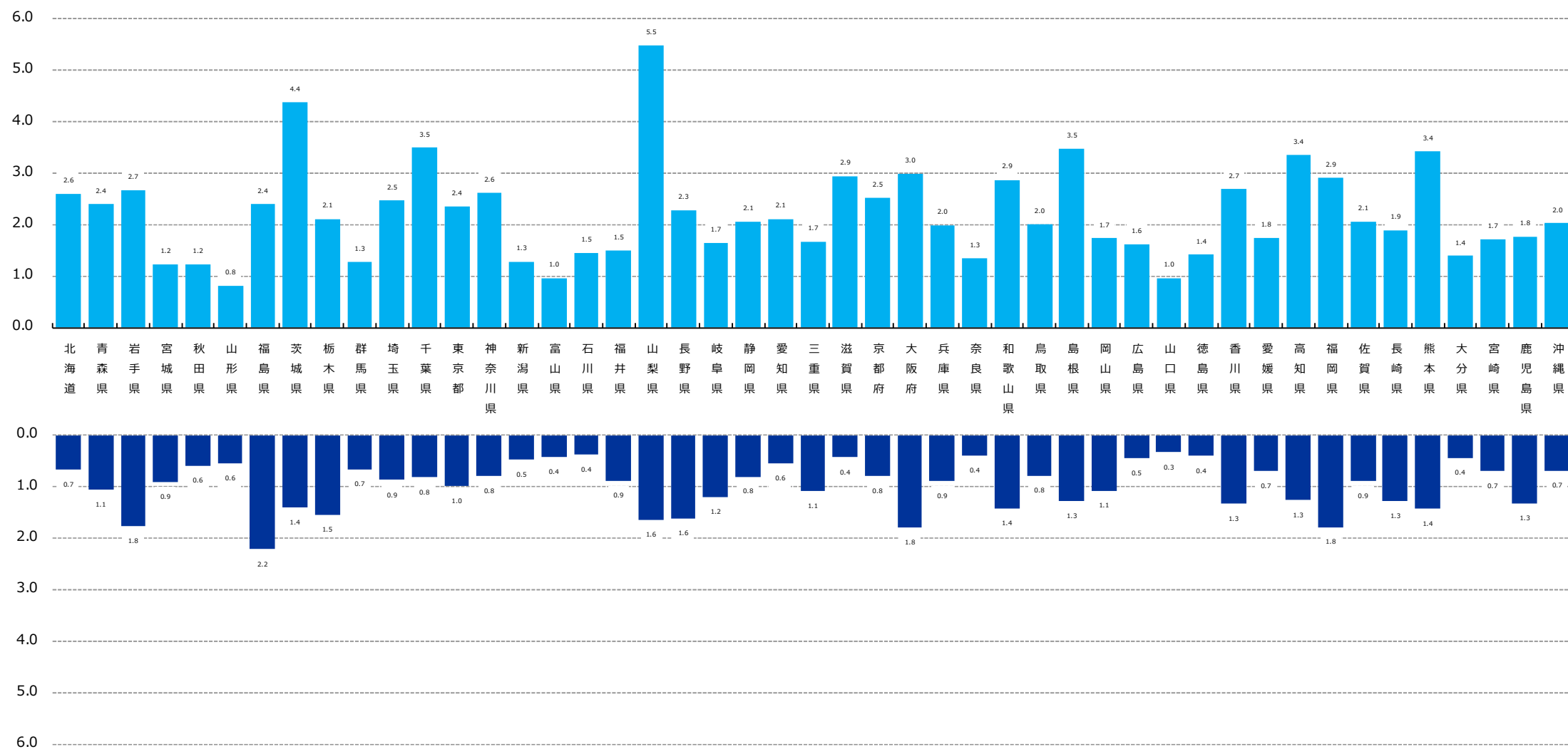


$$\text{請求1万件当たり再審査査定件数(突合)} = \frac{\text{再審査査定件数(突合)}}{\text{4~6か月前平均原審査請求件数}} \times 10000$$

図1－14 支部別請求1万点当たり原審査及び再審査査定点数（突合点検）の状況【医科歯科計】

単位：点

$$\text{請求1万点当たり原審査査定点数(突合)} = \frac{\text{原審査査定点数(突合)}}{\text{原審査請求点数}} \times 10000$$

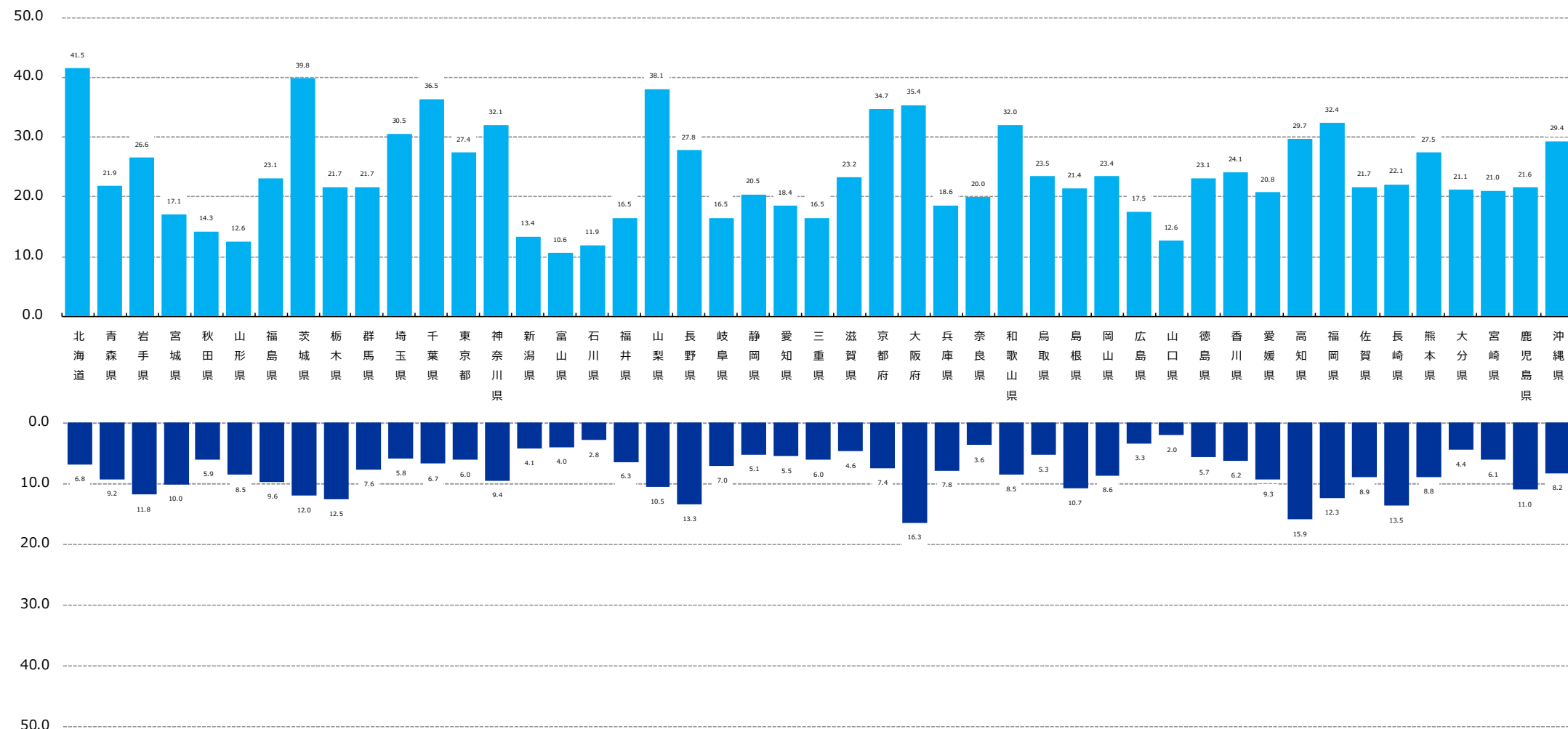


$$\text{請求1万点当たり再審査査定点数(突合)} = \frac{\text{再審査査定点数(突合)}}{\text{4~6か月前平均原審査請求点数}} \times 10000$$

図1－15 支部別請求1万件当たり原審査及び再審査査定件数（突合点検）の状況【医科】

単位：件

$$\text{請求1万件当たり原審査査定件数(突合)} = \frac{\text{原審査査定件数(突合)}}{\text{原審査請求件数}} \times 10000$$

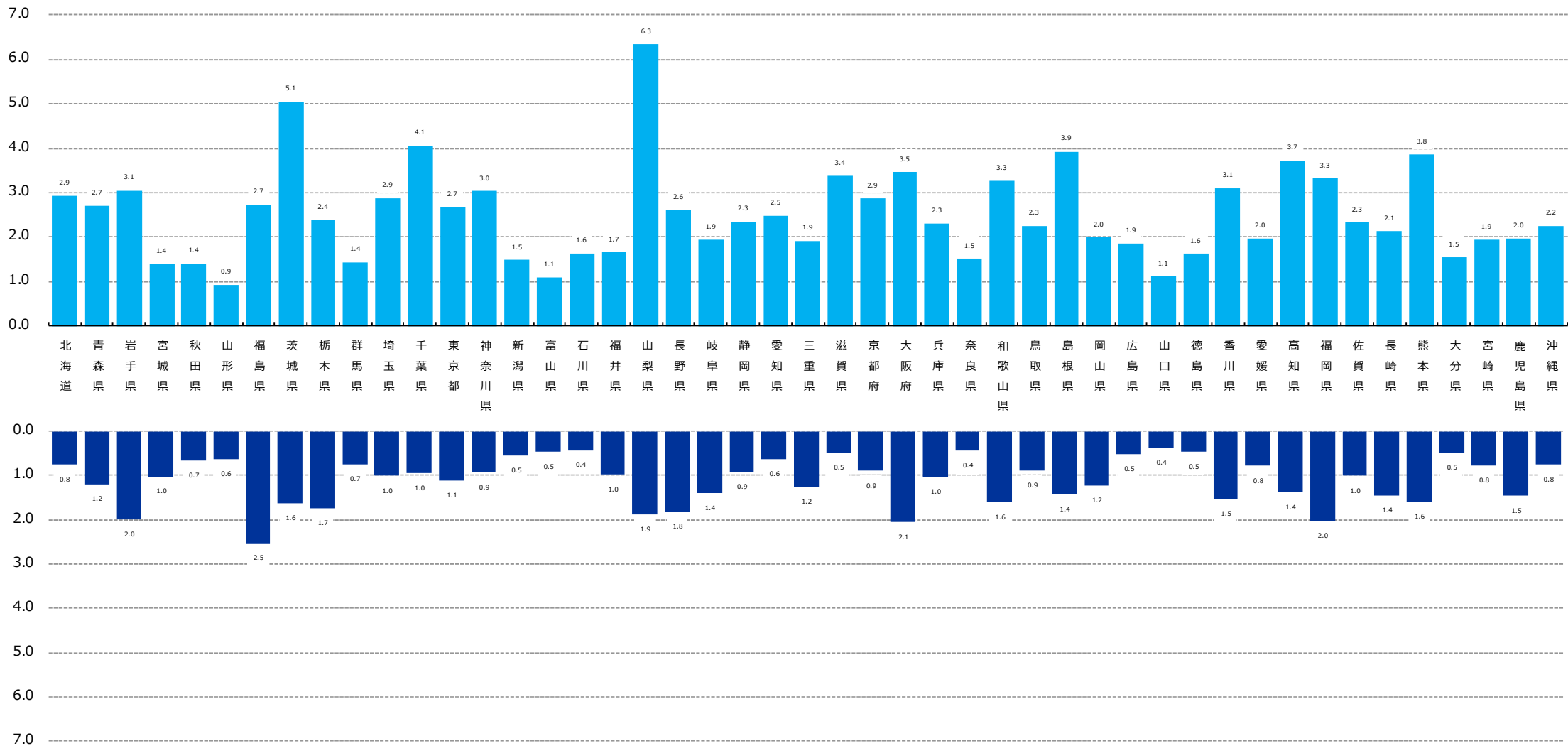


$$\text{請求1万件当たり再審査査定件数(突合)} = \frac{\text{再審査査定件数(突合)}}{\text{4~6か月前平均原審査請求件数}} \times 10000$$

図1－16 支部別請求1万点当たり原審査及び再審査査定点数（突合点検）の状況【医科】

単位：点

$$\text{請求1万点当たり原審査査定点数(突合)} = \frac{\text{原審査査定点数(突合)}}{\text{原審査請求点数}} \times 10000$$

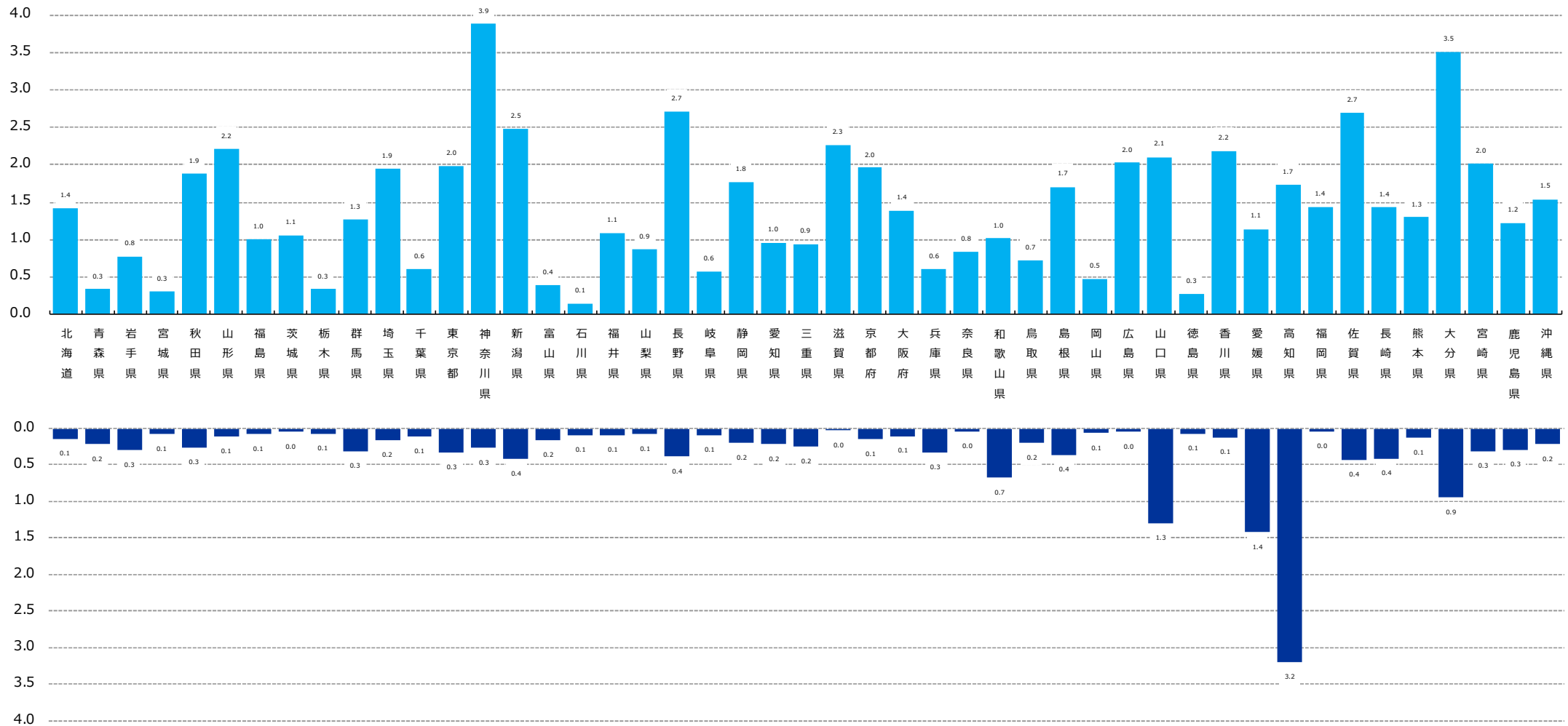


$$\text{請求1万点当たり再審査査定点数(突合)} = \frac{\text{再審査査定点数(突合)}}{\text{4~6か月前平均原審査請求点数}} \times 10000$$

図1－17 支部別請求1万件当たり原審査及び再審査査定件数（突合点検）の状況【歯科】

単位：件

$$\text{請求1万件当たり原審査査定件数(突合)} = \frac{\text{原審査査定件数(突合)}}{\text{原審査請求件数}} \times 10000$$

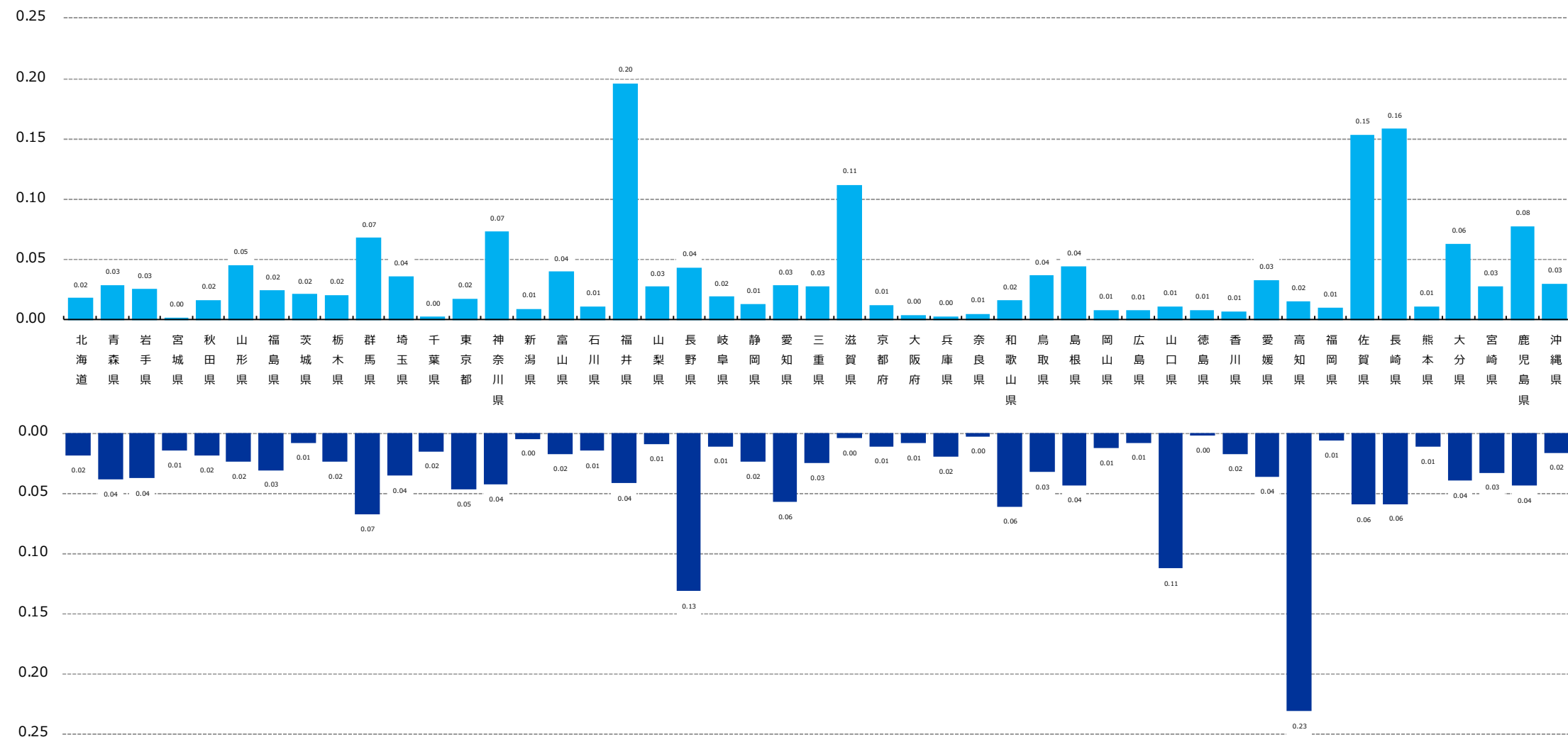


$$\text{請求1万件当たり再審査査定件数(突合)} = \frac{\text{再審査査定件数(突合)}}{\text{4~6か月前平均原審査請求件数}} \times 10000$$

図1－18 支部別請求1万点当たり原審査及び再審査査定点数（突合点検）の状況【歯科】

単位：点

$$\frac{\text{請求1万点当たり}}{\text{原審査査定点数(突合)}} = \frac{\text{原審査査定点数(突合)}}{\text{原審査請求点数}} \times 10000$$

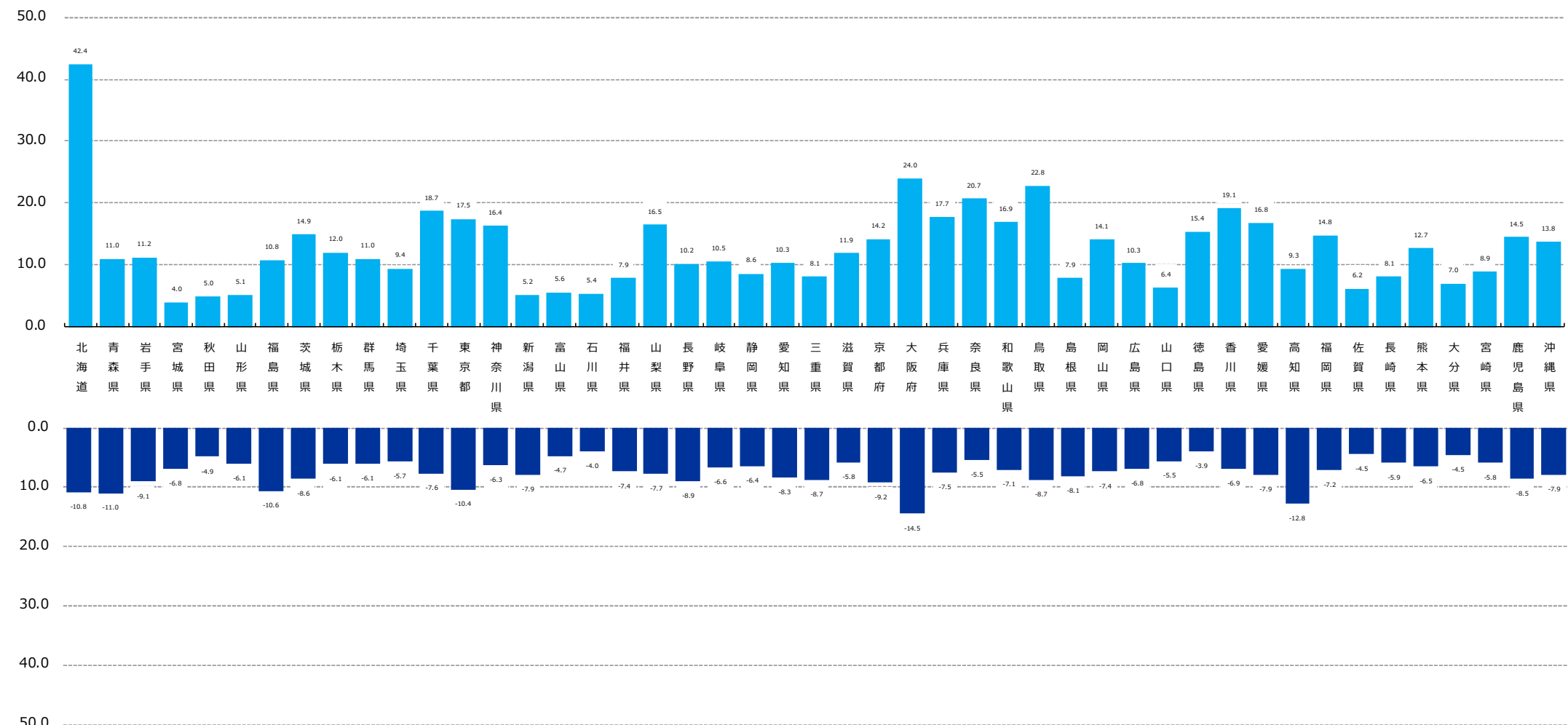


$$\frac{\text{請求1万点当たり}}{\text{再審査査定点数(突合)}} = \frac{\text{再審査査定点数(突合)}}{\text{4~6か月前平均原審査請求点数}} \times 10000$$

図1－19 支部別請求1万件当たり原審査及び再審査査定件数（縦覧点検）の状況【医科歯科計】

単位：件

$$\text{請求1万件当たり原審査査定件数(縦覧)} = \frac{\text{原審査査定件数(縦覧)}}{\text{原審査請求件数}} \times 10000$$

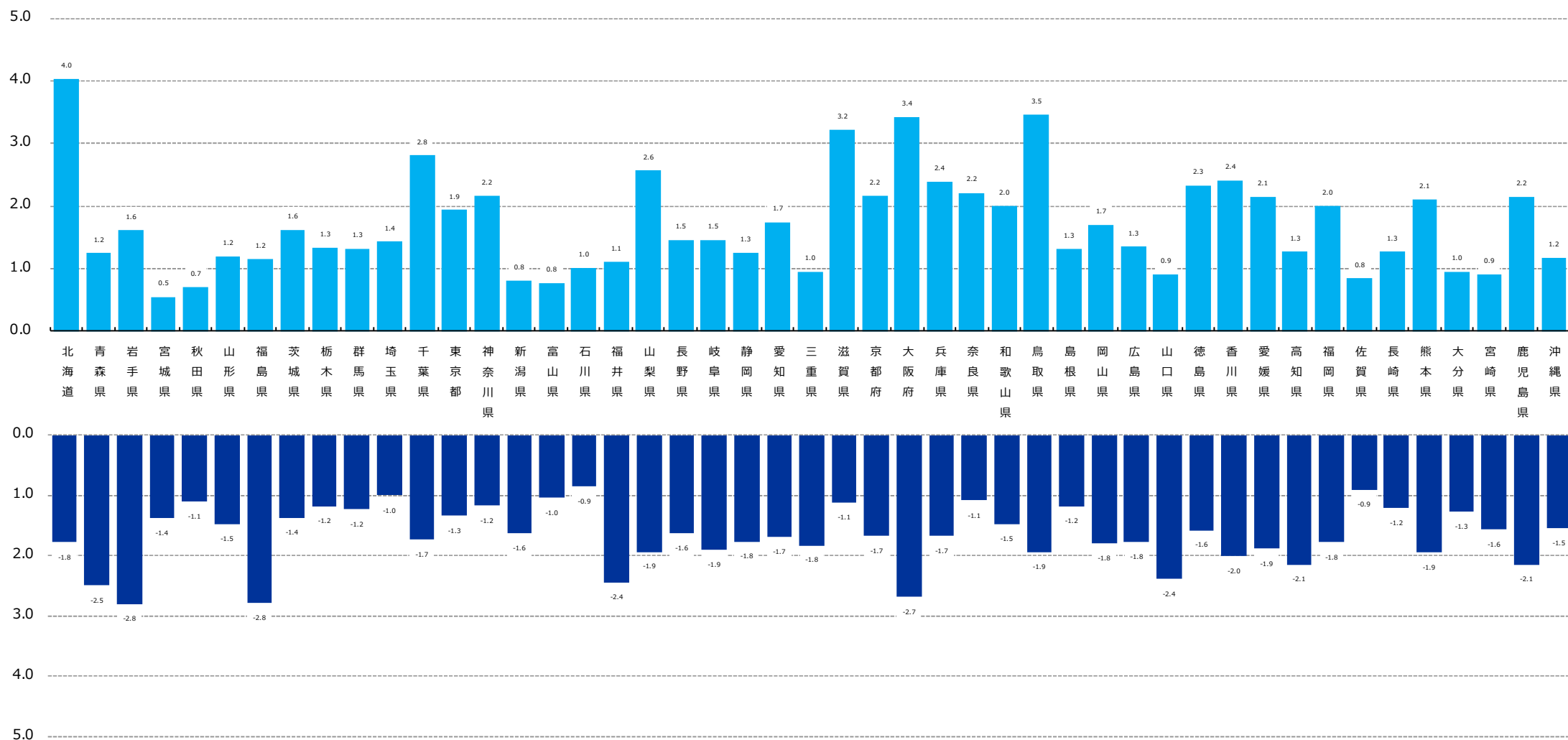


$$\text{請求1万件当たり再審査査定件数(縦覧)} = \frac{\text{再審査査定件数(縦覧)}}{\text{4~6か月前平均原審査請求件数}} \times 10000$$

図1－20 支部別請求1万点当たり原審査及び再審査査定点数（縦覧点検）の状況【医科歯科計】

単位：点

$$\frac{\text{請求1万点当たり 原審査査定点数(縦覧)}}{\text{原審査請求点数}} = \frac{\text{原審査査定点数(縦覧)}}{\text{原審査請求点数}} \times 10000$$

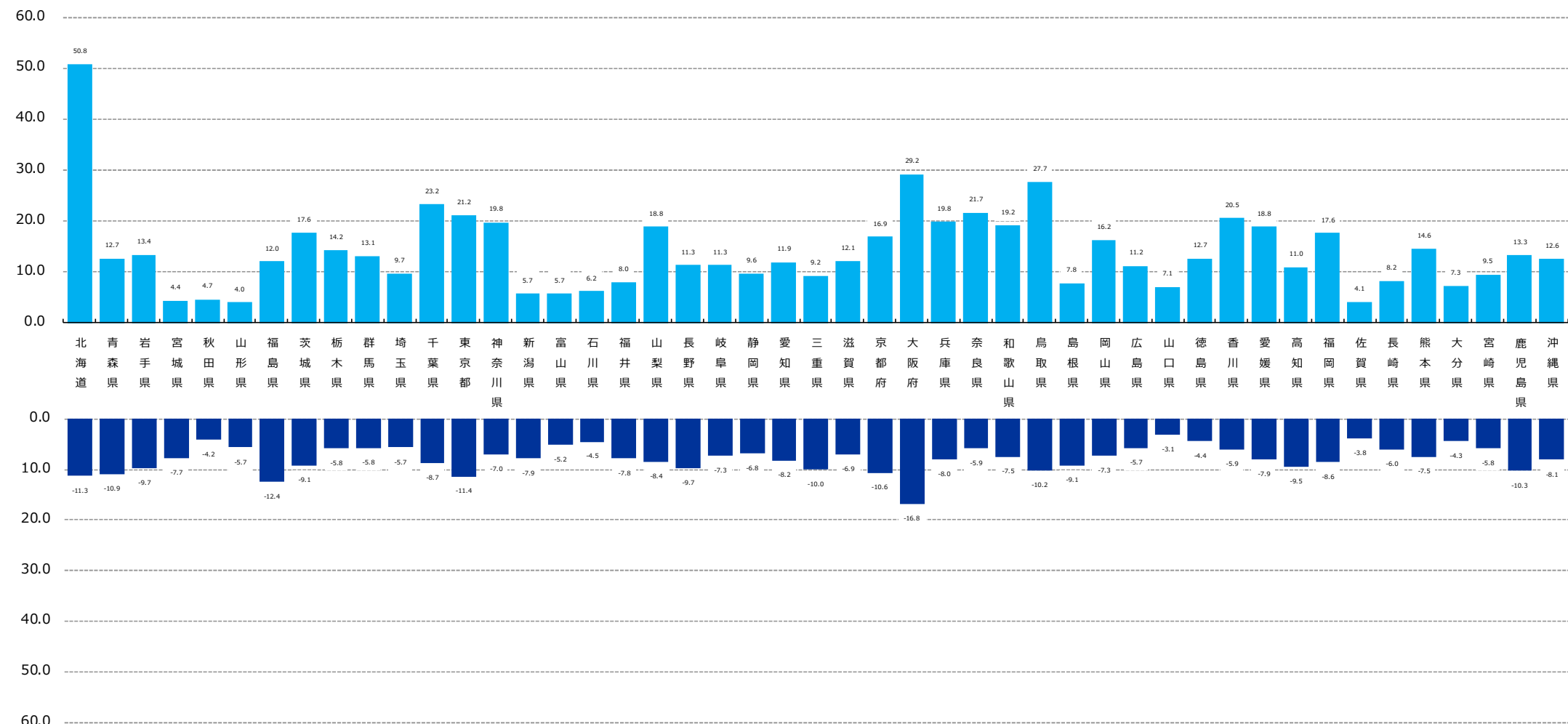


$$\frac{\text{請求1万点当たり 再審査査定点数(縦覧)}}{\text{再審査査定点数(縦覧)}} = \frac{\text{再審査査定点数(縦覧)}}{\text{4~6か月前平均原審査請求点数}} \times 10000$$

図1－2 1 支部別請求1万件当たり原審査及び再審査査定件数（縦覧点検）の状況【医科】

単位：件

$$\frac{\text{請求1万件当たり原審査査定件数(縦覧)}}{\text{原審査請求件数}} = \frac{\text{原審査査定件数(縦覧)}}{\text{原審査請求件数}} \times 10000$$

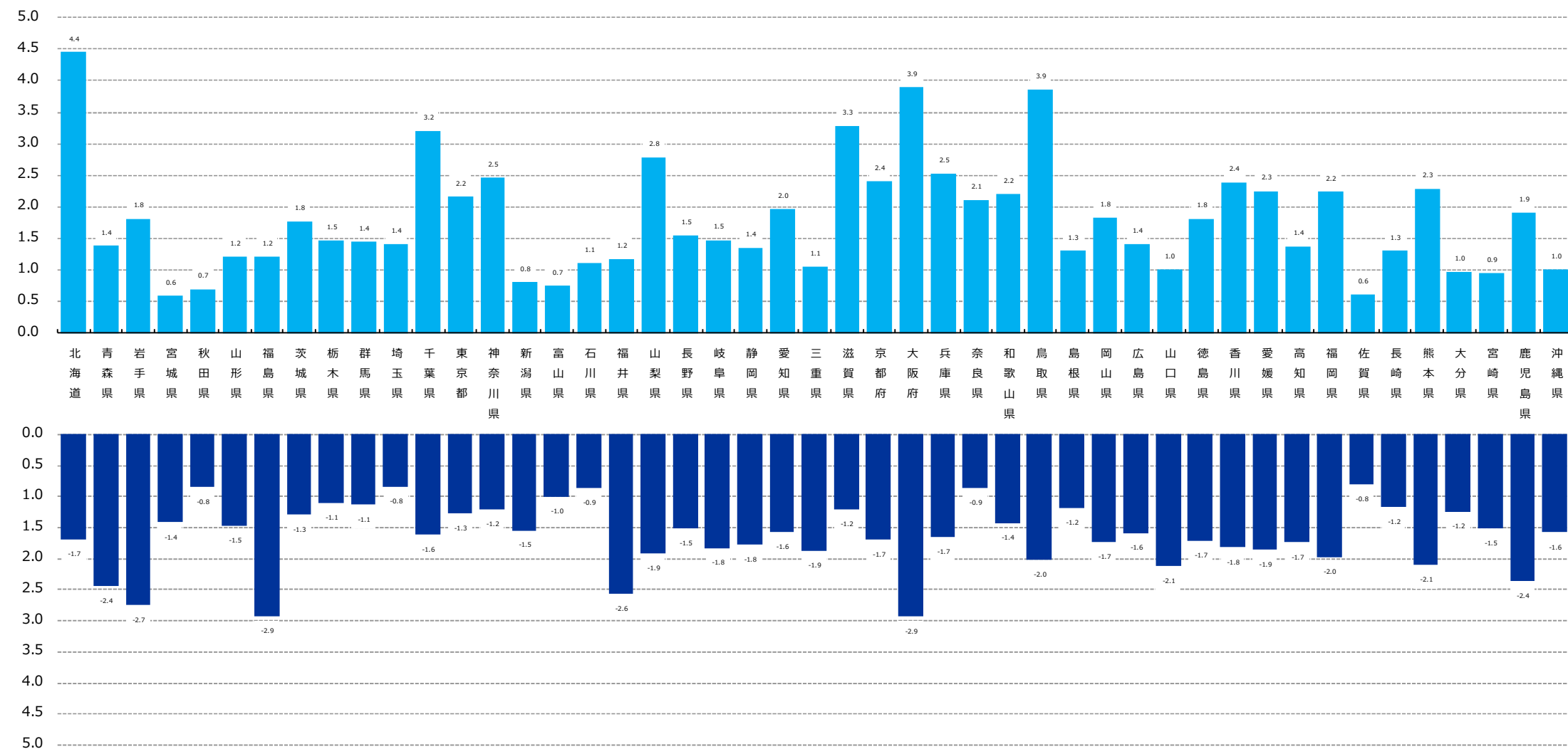


$$\frac{\text{請求1万件当たり再審査査定件数(縦覧)}}{\text{再審査査定件数(縦覧)}} = \frac{\text{再審査査定件数(縦覧)}}{\text{4~6か月前平均原審査請求件数}} \times 10000$$

図1－２２ 支部別請求1万点当たり原審査及び再審査査定点数（縦覧点検）の状況【医科】

単位：点

$$\frac{\text{請求1万点当たり 原審査査定点数(縦覧)}}{\text{原審査請求点数}} = \frac{\text{原審査査定点数(縦覧)}}{\text{原審査請求点数}} \times 10000$$

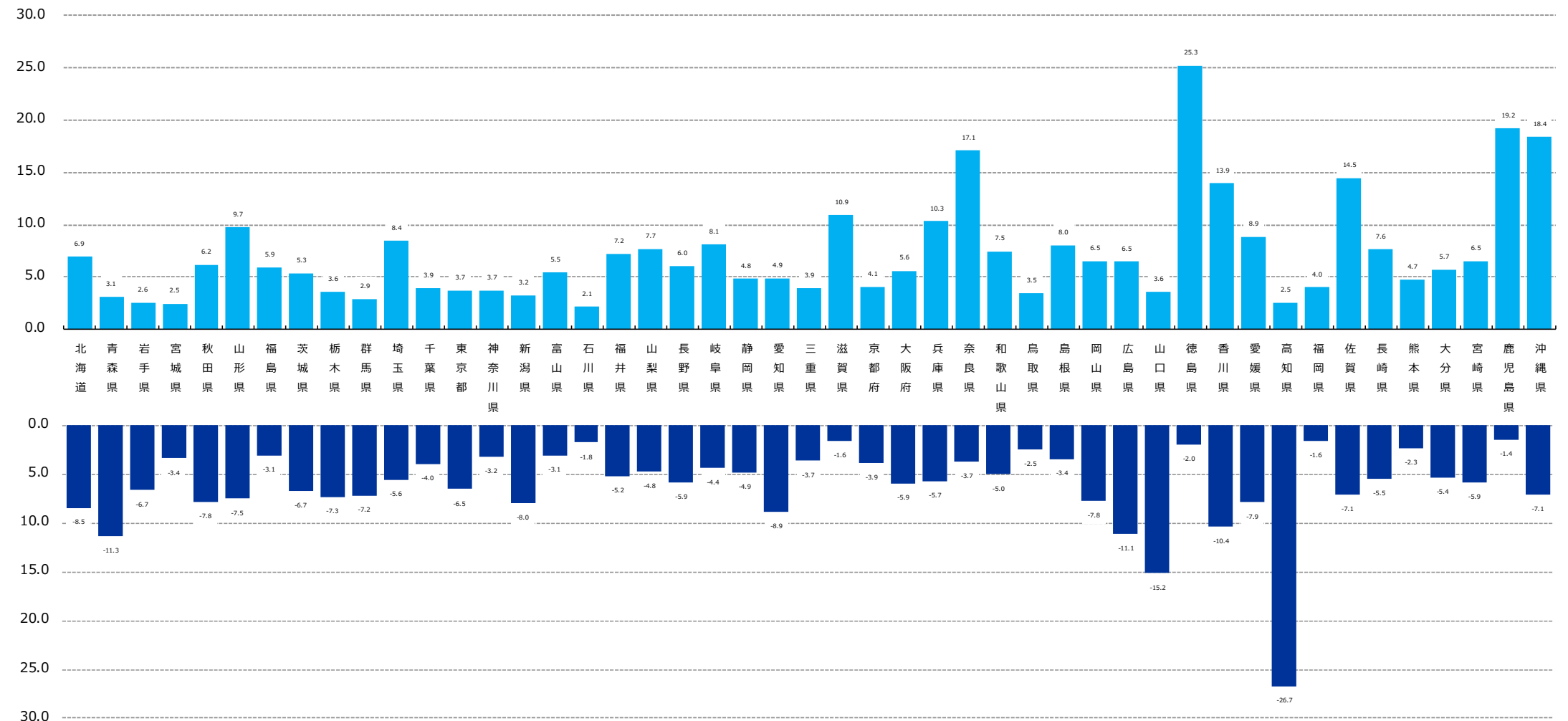


$$\frac{\text{請求1万点当たり 再審査査定点数(縦覧)}}{\text{再審査査定点数(縦覧)}} = \frac{\text{再審査査定点数(縦覧)}}{\text{4~6か月前平均原審査請求点数}} \times 10000$$

図1－23 支部別請求1万件当たり原審査及び再審査査定件数（縦覧点検）の状況【歯科】

単位：件

$$\text{請求1万件当たり原審査査定件数(縦覧)} = \frac{\text{原審査査定件数(縦覧)}}{\text{原審査請求件数}} \times 10000$$

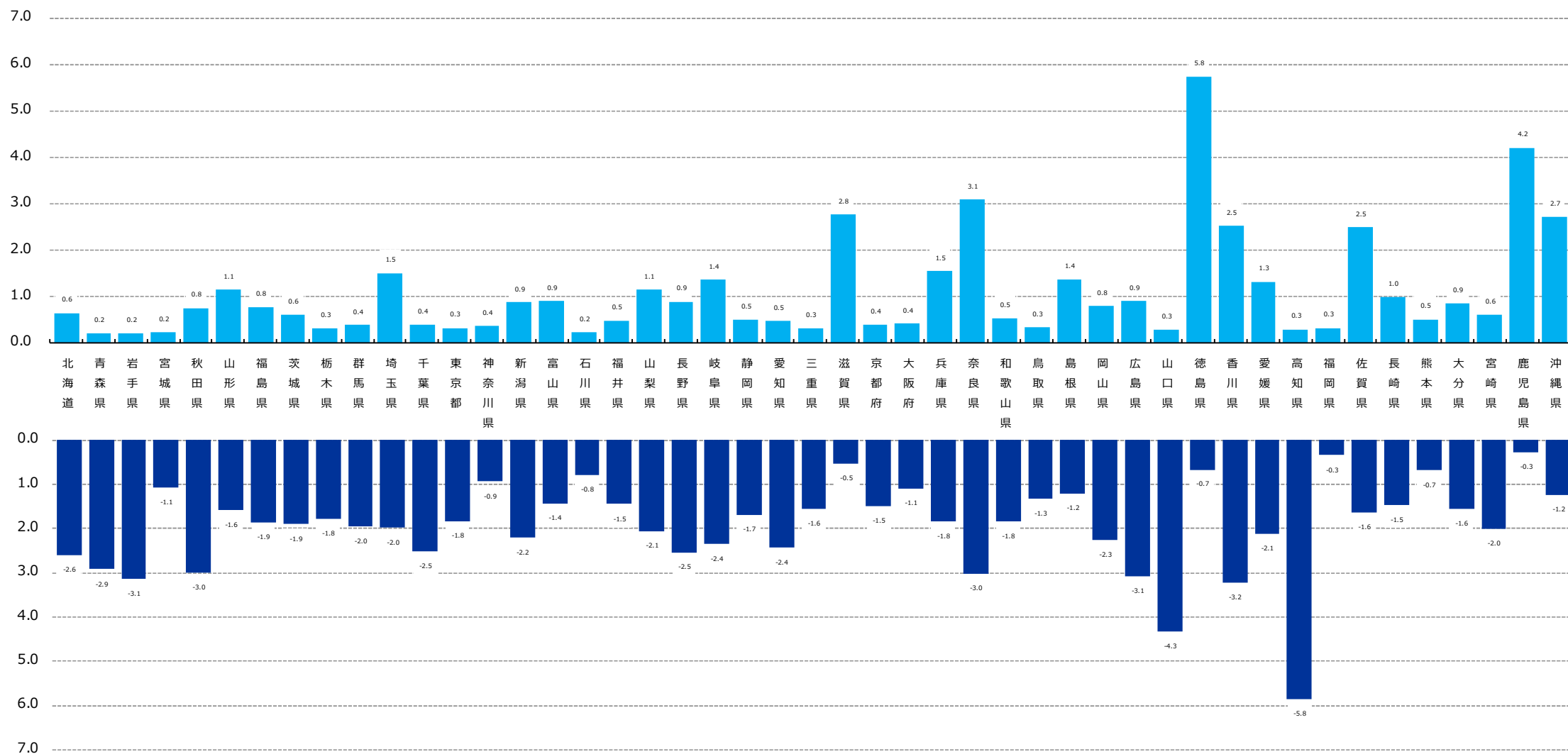


$$\text{請求1万件当たり再審査査定件数(縦覧)} = \frac{\text{再審査査定件数(縦覧)}}{\text{4~6か月前平均原審査請求件数}} \times 10000$$

図1－24 支部別請求1万点当たり原審査及び再審査査定点数（縦覧点検）の状況【歯科】

単位：点

$$\text{請求1万点当たり原審査査定点数(縦覧)} = \frac{\text{原審査査定点数(縦覧)}}{\text{原審査請求点数}} \times 10000$$



$$\text{請求1万点当たり再審査査定点数(縦覧)} = \frac{\text{再審査査定点数(縦覧)}}{\text{4~6か月前平均原審査請求点数}} \times 10000$$

図2－1 請求1万点当たり原審査査定点数の月別推移【調剤】

単位：点

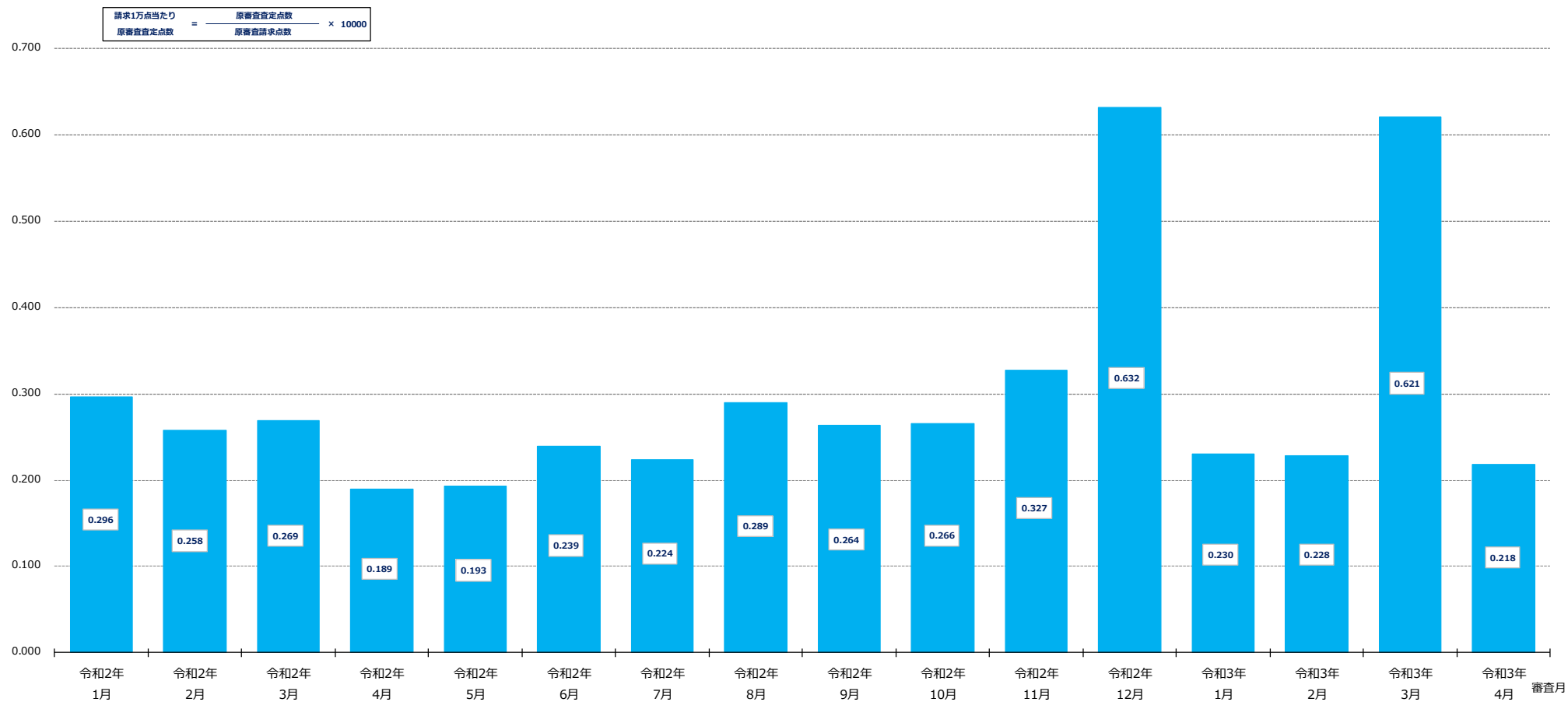


図2－2 支部別請求1万点当たり原審査査定点数の状況【調剤】

単位：点

