



## 医療費の動向(平成26年4月～6月診療分 医科)

---

～ 被用者保険等分 ～

# 件数・日数・点数及び診療諸率

〔平成26年4月～6月診療分〕

	合計	医科計	入院		歯科	調剤	訪問看護
			入院	入院外			
件数 (万件)	21,563 (1.37%)	11,789 (0.28%)	215 (0.17%)	11,574 (0.29%)	2,879 (2.73%)	6,881 (2.68%)	14 (16.89%)
日数 (万日)	25,709 (0.36%)	20,238 (0.71%)	2,602 (1.47%)	17,636 (0.59%)	5,382 (0.72%)	8,737 (1.94%)	90 (17.77%)
点数 (百万点)	328,373 (1.60%)	230,547 (1.28%)	99,591 (0.93%)	130,956 (1.55%)	35,053 (2.64%)	61,803 (1.96%)	966 (18.80%)
(参考)H25年度対前年度伸び率	1.73%	1.08%	0.98%	1.15%	0.47%	4.78%	15.29%
1件当たり点数	1,523 (0.22%)	1,956 (1.00%)	46,362 (1.10%)	1,131 (1.26%)	1,217 (0.08%)	898 (0.70%)	6,858 (1.63%)
1件当たり日数	1.19 (1.70%)	1.72 (0.98%)	12.11 (1.31%)	1.52 (0.88%)	1.87 (1.96%)	1.27 (0.72%)	6.35 (0.75%)
1日当たり点数	1,277 (1.96%)	1,139 (2.00%)	3,828 (2.44%)	743 (2.15%)	651 (1.92%)	707 (0.01%)	1,079 (0.88%)

注1 平成26年4月～6月診療分とは、平成26年5月～7月審査分のことである。

2 ( )内は対前年同期伸び率である。

3 訪問看護療養費の点数欄の数値は、金額を点数換算した数値である。

4 食事・生活療養費は含まない。

# 分析対象レセプト

## 電子レセプト

平成25年5月～7月審査分のうち平成25年4月～6月診療分の電子レセプト及び平成26年5月～7月審査分のうち平成26年4月～6月診療分の電子レセプト。

(参考) 平成26年6月診療分における電子レセプト請求の割合

【医療機関数ベース】 医科計:88.1%、病院:99.2%、診療所:87.0%

【件数ベース】 医科計:97.0%、病院:99.9%、診療所:96.1%

## 要因分析対象電子レセプト

診療項目別・増減要因別分析については、定点的な分析を行うため、期間中に新設または廃止となった医療機関を除き、入院・入院外毎に継続して電子レセプトによる請求があった医療機関(入院についてはDPCへの移行・DPCからの退出あるいは100床単位の病床数階級に変更があった医療機関は除く。)の電子レセプトを対象としている。

## 医療機関数及び件数・日数・点数【医科計】 〔平成26年4月～6月診療分〕

		入院・入院外計			入院			入院外		
			病院	診療所		病院	診療所		病院	診療所
医療機関数		94,924 (1.78)	8,658 (0.49)	86,266 (1.91)	13,678 (2.77)	8,435 (0.99)	5,243 (5.78)	94,870 (1.77)	8,616 (0.47)	86,254 (1.90)
	要因分析対象	77,389 (0.00)	8,209 (0.00)	69,180 (0.00)	10,803 (0.00)	7,657 (0.00)	3,146 (0.00)	77,348 (0.00)	8,174 (0.00)	69,174 (0.00)
	割合 %	81.5	94.8	80.2	79.0	90.8	60.0	81.5	94.9	80.2
件数 (万件)		11,789 (0.28)	2,788 ( 1.04)	9,001 (0.70)	215 ( 0.17)	195 ( 0.01)	19 ( 1.73)	11,574 (0.29)	2,592 ( 1.12)	8,982 (0.70)
	要因分析対象 電子レセプト	10,626 ( 0.28)	2,644 ( 1.12)	7,981 ( 0.00)	178 ( 0.89)	164 ( 0.88)	14 ( 1.07)	10,447 ( 0.27)	2,480 ( 1.13)	7,967 (0.00)
	割合 %	90.1	94.9	88.7	83.1	83.9	74.5	90.3	95.7	88.7
日数 (万日)		20,238 ( 0.71)	6,430 ( 1.65)	13,808 ( 0.26)	2,602 ( 1.47)	2,486 ( 1.31)	115 ( 4.82)	17,636 ( 0.59)	3,944 ( 1.86)	13,692 ( 0.22)
	要因分析対象 電子レセプト	18,024 ( 1.31)	5,866 ( 1.97)	12,158 ( 0.98)	2,191 ( 2.11)	2,106 ( 2.09)	85 ( 2.67)	15,833 ( 1.19)	3,760 ( 1.90)	12,073 ( 0.97)
	割合 %	89.1	91.2	88.1	84.2	84.7	73.8	89.8	95.3	88.2
点数 (百万点)		230,547 (1.28)	147,385 (1.18)	83,163 (1.47)	99,591 (0.93)	96,939 (1.00)	2,652 ( 1.49)	130,956 (1.55)	50,445 (1.52)	80,511 (1.57)
	要因分析対象 電子レセプト	197,565 (0.45)	124,842 (0.39)	72,723 (0.56)	79,425 ( 0.11)	77,417 ( 0.10)	2,008 ( 0.57)	118,141 (0.84)	47,425 (1.20)	70,715 (0.60)
	割合 %	85.7	84.7	87.4	79.8	79.9	75.7	90.2	94.0	87.8

注1 平成26年4月～6月診療分とは、平成26年5月～7月審査分のことである。ただし、要因分析対象については、平成26年5月～7月審査分のうち、平成26年4月～6月診療分を対象としている。

注2 ( ) 内は、医療機関数、件数、日数及び点数の前年同期に対する伸び率(%)である。

1件当たり点数・1件当たり日数・1日当たり点数【医科計】  
〔平成26年4月～6月診療分〕

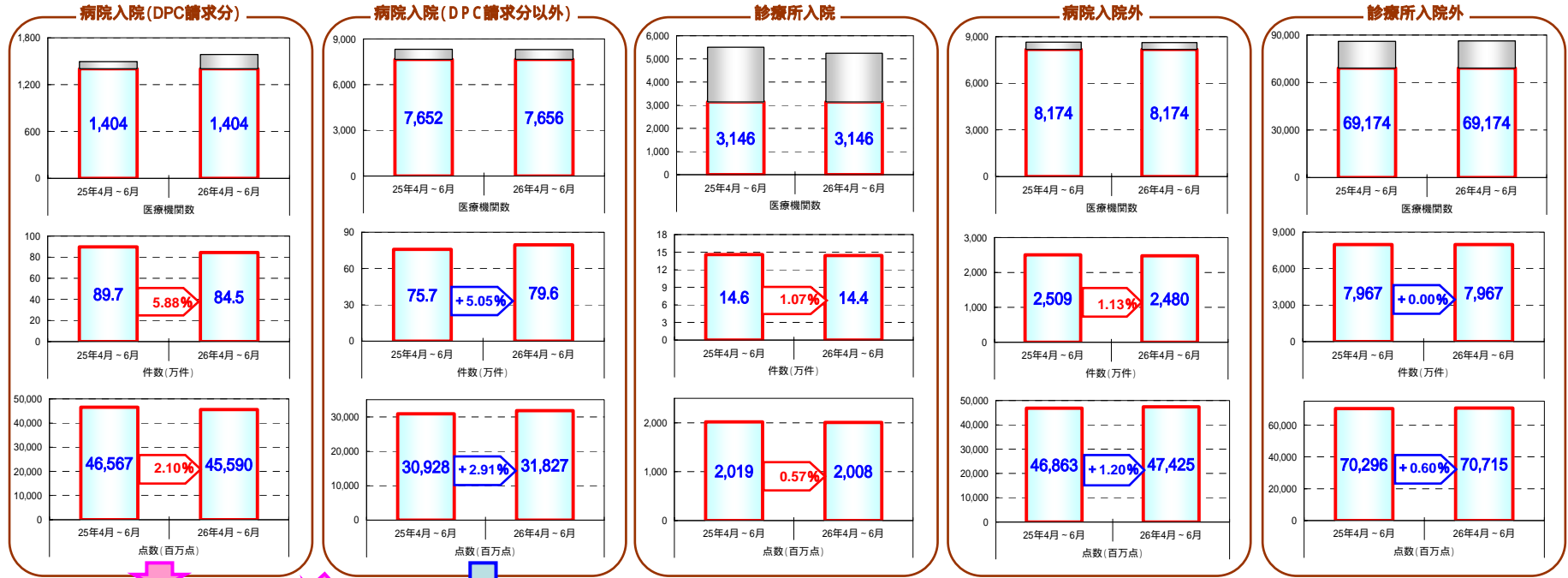
		入院・入院外計		入院			入院外			
		病院	診療所	病院	診療所	病院	診療所			
1件当たり 点数		1,956 (1.00)	5,287 (2.24)	924 (0.77)	46,362 (1.10)	49,602 (1.01)	13,684 (0.24)	1,131 (1.26)	1,946 (2.68)	896 (0.86)
	要因分析対象 電子レセプト	1,859 (0.74)	4,721 (1.52)	911 (0.57)	44,502 (0.79)	47,195 (0.78)	13,906 (0.51)	1,131 (1.11)	1,912 (2.36)	888 (0.60)
1件当たり 日数		1.7 ( 0.98)	2.3 ( 0.61)	1.5 ( 0.95)	12.1 ( 1.31)	12.7 ( 1.30)	5.9 ( 3.14)	1.5 ( 0.88)	1.5 ( 0.75)	1.5 ( 0.91)
	要因分析対象 電子レセプト	1.7 ( 1.03)	2.2 ( 0.86)	1.5 ( 0.98)	12.3 ( 1.23)	12.8 ( 1.22)	5.9 ( 1.61)	1.5 ( 0.93)	1.5 ( 0.78)	1.5 ( 0.97)
1日当たり 点数		1,139 (2.00)	2,292 (2.87)	602 (1.73)	3,828 (2.44)	3,899 (2.34)	2,302 (3.50)	743 (2.15)	1,279 (3.45)	588 (1.79)
	要因分析対象 電子レセプト	1,096 (1.78)	2,128 (2.41)	598 (1.56)	3,624 (2.04)	3,675 (2.03)	2,363 (2.15)	746 (2.06)	1,261 (3.16)	586 (1.58)

注1 平成26年4月～6月診療分とは、平成26年5月～7月審査分のことである。ただし、要因分析対象については、平成26年5月～7月審査分のうち、平成26年4月～6月診療分を対象としている。

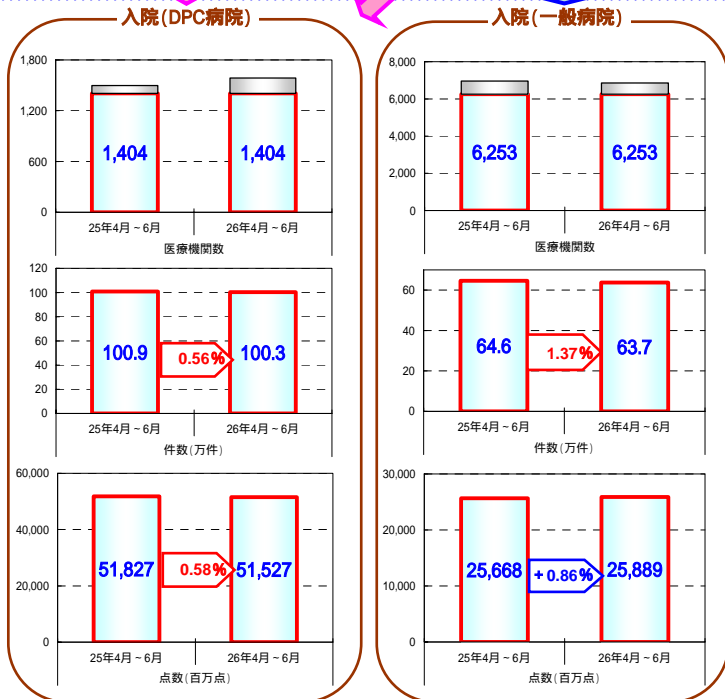
注2 ( ) 内は、1件当たり点数、1件当たり日数及び1日当たり点数の前年同期に対する伸び率(%)である。

# 要因分析対象電子レセプト

レセプトによる分類



医療機関による分類



注1)  は、要因分析対象電子レセプト分である。

注2)  は、要因分析対象電子レセプト件数及び点数の平成25年4月～6月診療分に対する平成26年4月～6月診療分の伸び率である。

注3) DPC請求分とは、診療報酬明細書(医科入院医療機関別包括評価用)及び同明細書に総括された診療報酬明細書(医科入院)に係る請求分である。

# 診療項目別・増減要因別点数の伸び率における用語の説明等

増減要因		用語の説明
所定点数の変動	消費税率 引上げ対応分 (新設分を含む)	所定点数の変動の内、消費税率引上げ対応分に係る点数の増加分。 包括評価については、当該医療機関の入院基本料(7対1・10対1)に係る消費税率引上げ対応分としている。 なお、新設分に係る消費税率引上げ対応分を含む。
	その他	所定点数の変動の内、消費税率引上げ対応分以外に係る点数の増減。
新設 (消費税率引上げ対応分を除く)		平成26年度診療報酬改定で新設された診療行為に係る点数分(消費税率引上げ対応分を除く)。 ただし、平成25年診療分において類似した診療行為がある場合は新設の対象外としている。
廃止		平成26年度診療報酬改定で廃止された診療行為に係る点数分。 ただし、平成26年診療分において類似した診療行為がある場合は廃止の対象外としている。 なお、包括評価については、出来高算定となった診断群分類番号に係るものは廃止の対象としている。
算定回数変動		算定回数の変動による点数の増減。
その他		上記以外。

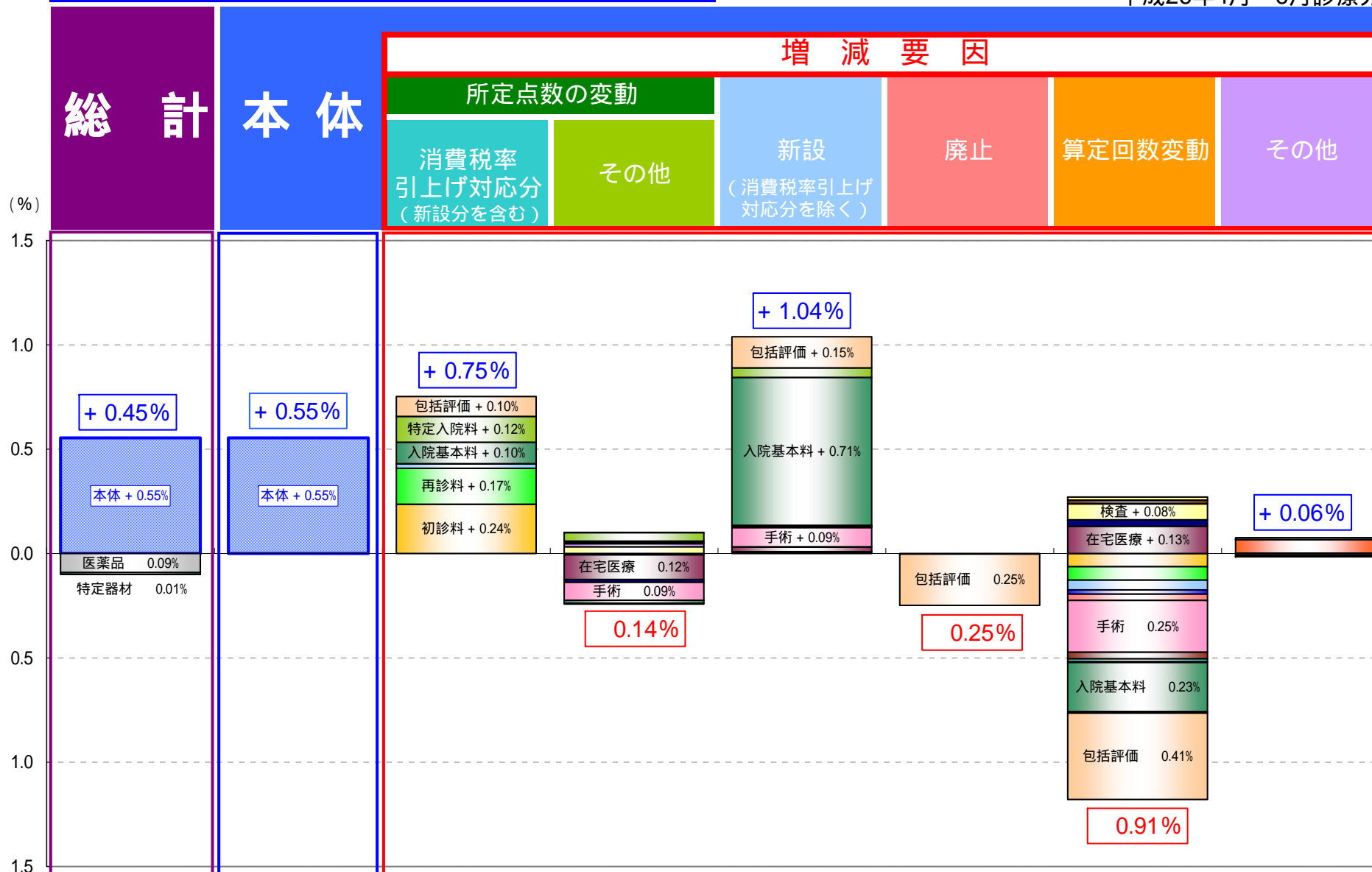
グラフの凡例	
特定器材	
医薬品	
包括評価	
その他	
特定入院料	
入院基本料	
放射線治療	
精神科専門療法	
リハビリテーション	
画像診断	
病理診断	
検査	
麻酔	
手術	
処置	
注射	
投薬	
在宅医療	
医学管理等	
再診料	
初診料	

# 診療項目別・増減要因別点数の伸び率【医科計】

要因分析対象電子レセプト分

平成26年4月～6月診療分

	件数	日数	1件当たり点数	1日当たり点数
伸び率(%)	0.28	1.31	0.74	1.78



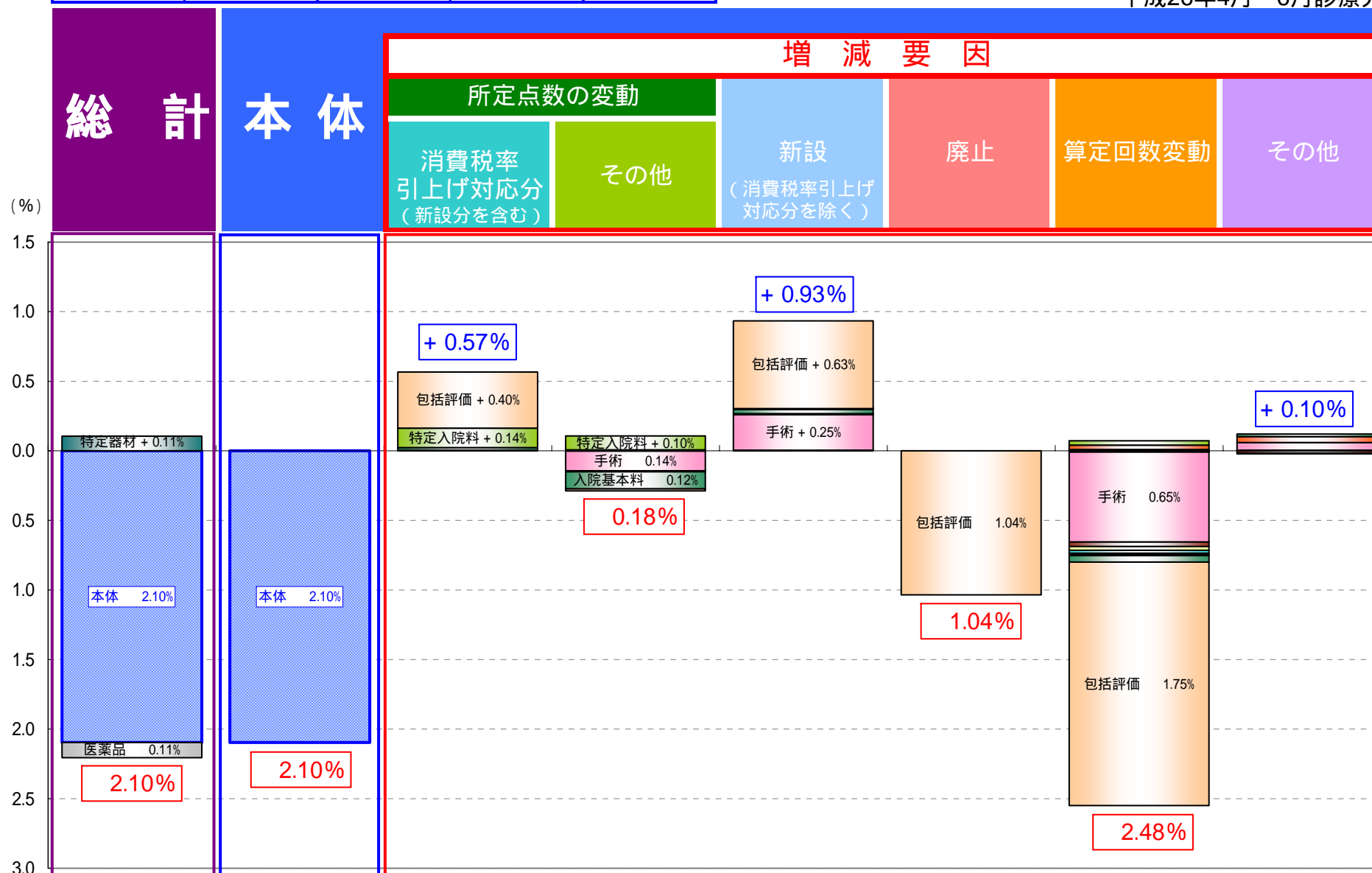


# 診療項目別・増減要因別点数の伸び率【病院入院(DPC請求分)】

要因分析対象電子レセプト分

平成26年4月～6月診療分

	件数	日数	1件当たり点数	1日当たり点数
伸び率(%)	5.88	3.71	4.01	1.67

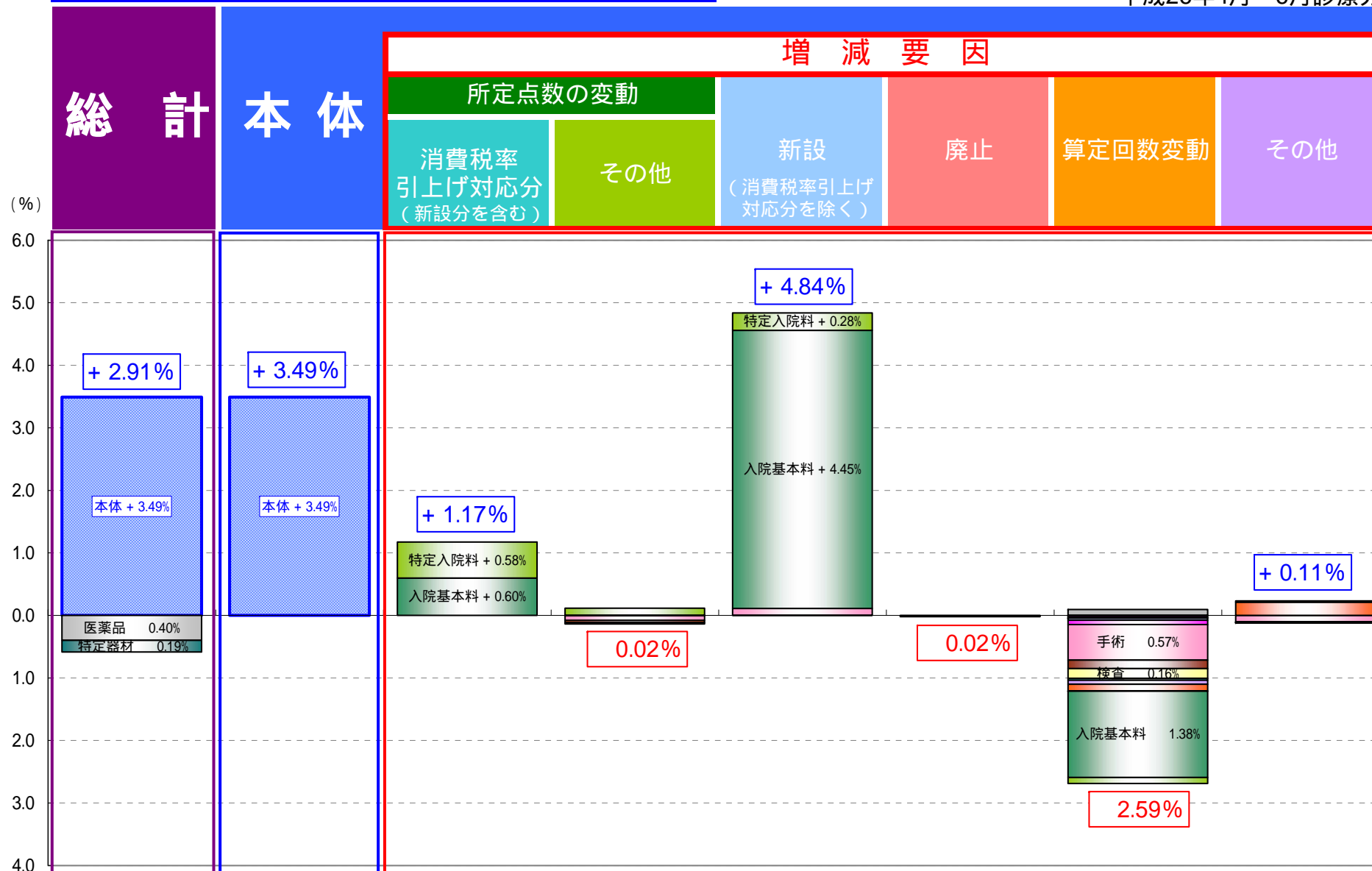


# 診療項目別・増減要因別点数の伸び率【病院入院(DPC請求分以外)】

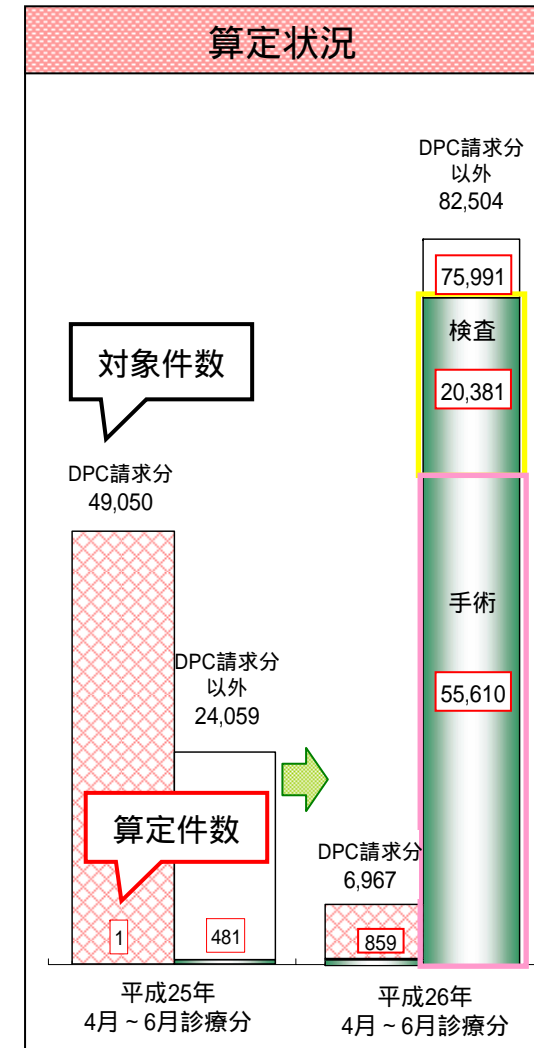
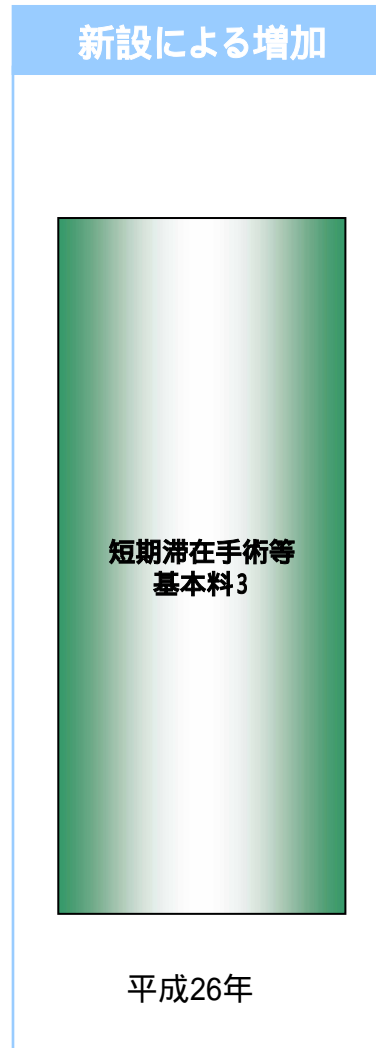
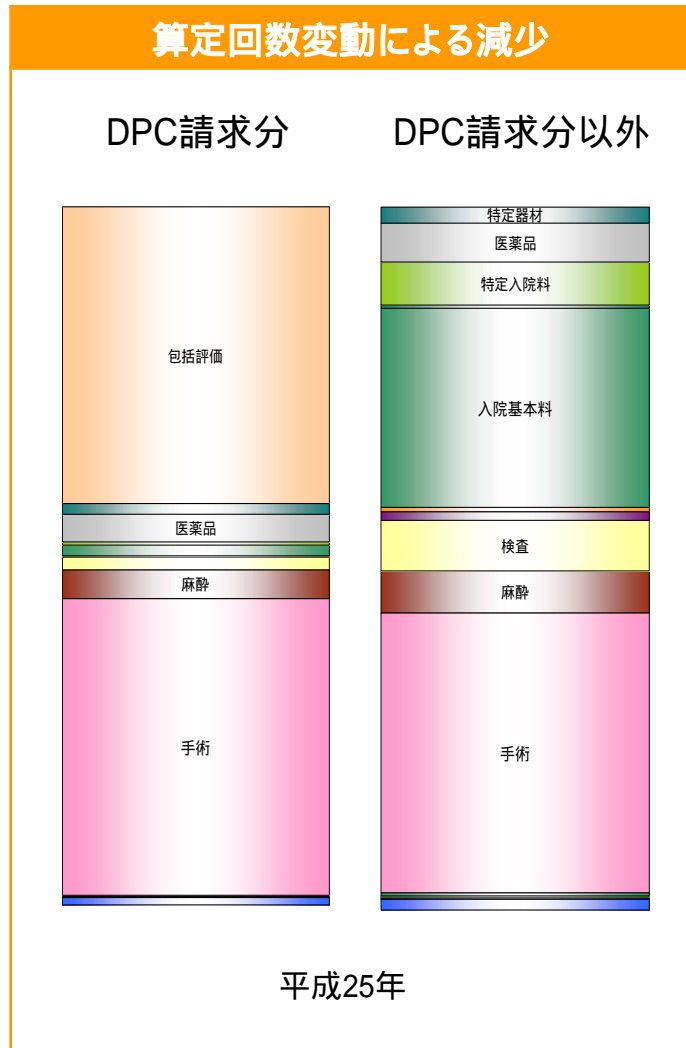
要因分析対象電子レセプト分

平成26年4月～6月診療分

	件数	日数	1件当たり点数	1日当たり点数
伸び率(%)	5.05	1.17	2.04	4.12



# 短期滞在手術等基本料3が増減要因に与えるイメージ【病院入院】



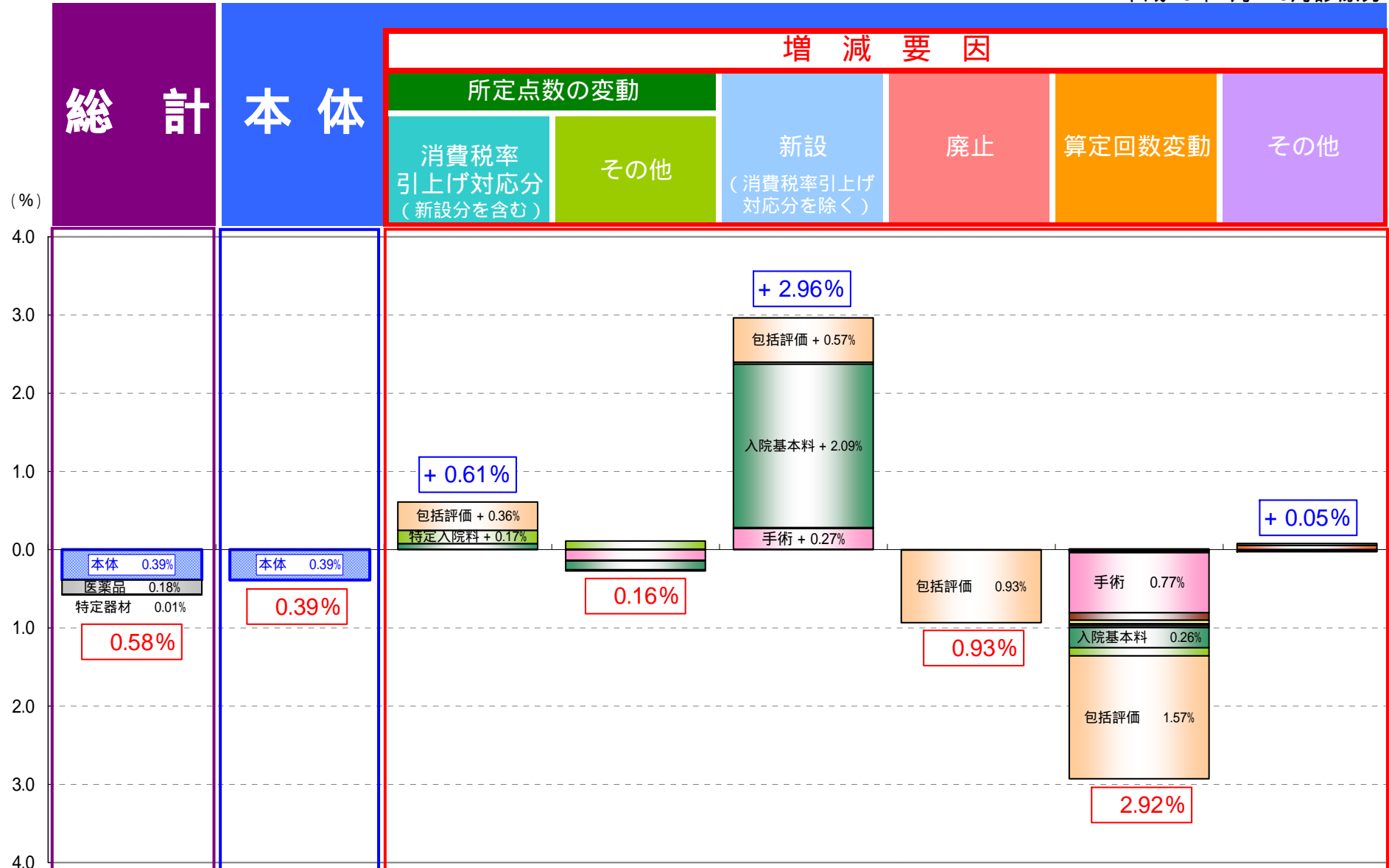
注 件数は、対象の検査、手術又は短期滞在手術等基本料毎に電子レセプトを集計した延べ件数である。

# 診療項目別・増減要因別点数の伸び率【入院・DPC病院計】

要因分析対象電子レセプト分

平成26年4月～6月診療分

	件数	日数	1件当たり点数	1日当たり点数
伸び率 (%)	0.56	2.36	0.02	1.82

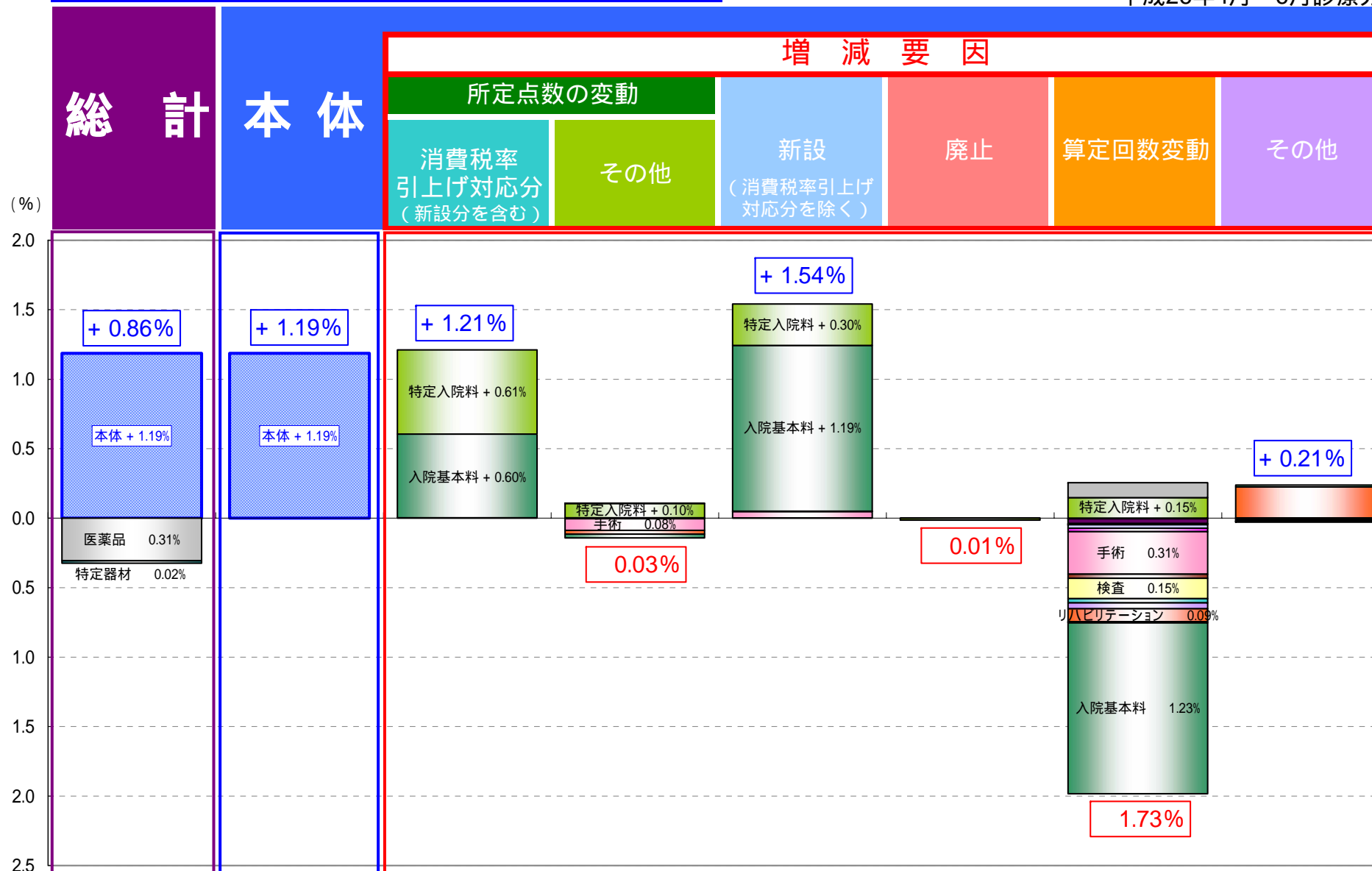


# 診療項目別・増減要因別点数の伸び率【入院・一般病院計】

要因分析対象電子レセプト分

平成26年4月～6月診療分

	件数	日数	1件当たり点数	1日当たり点数
伸び率 (%)	1.37	1.88	2.27	2.80

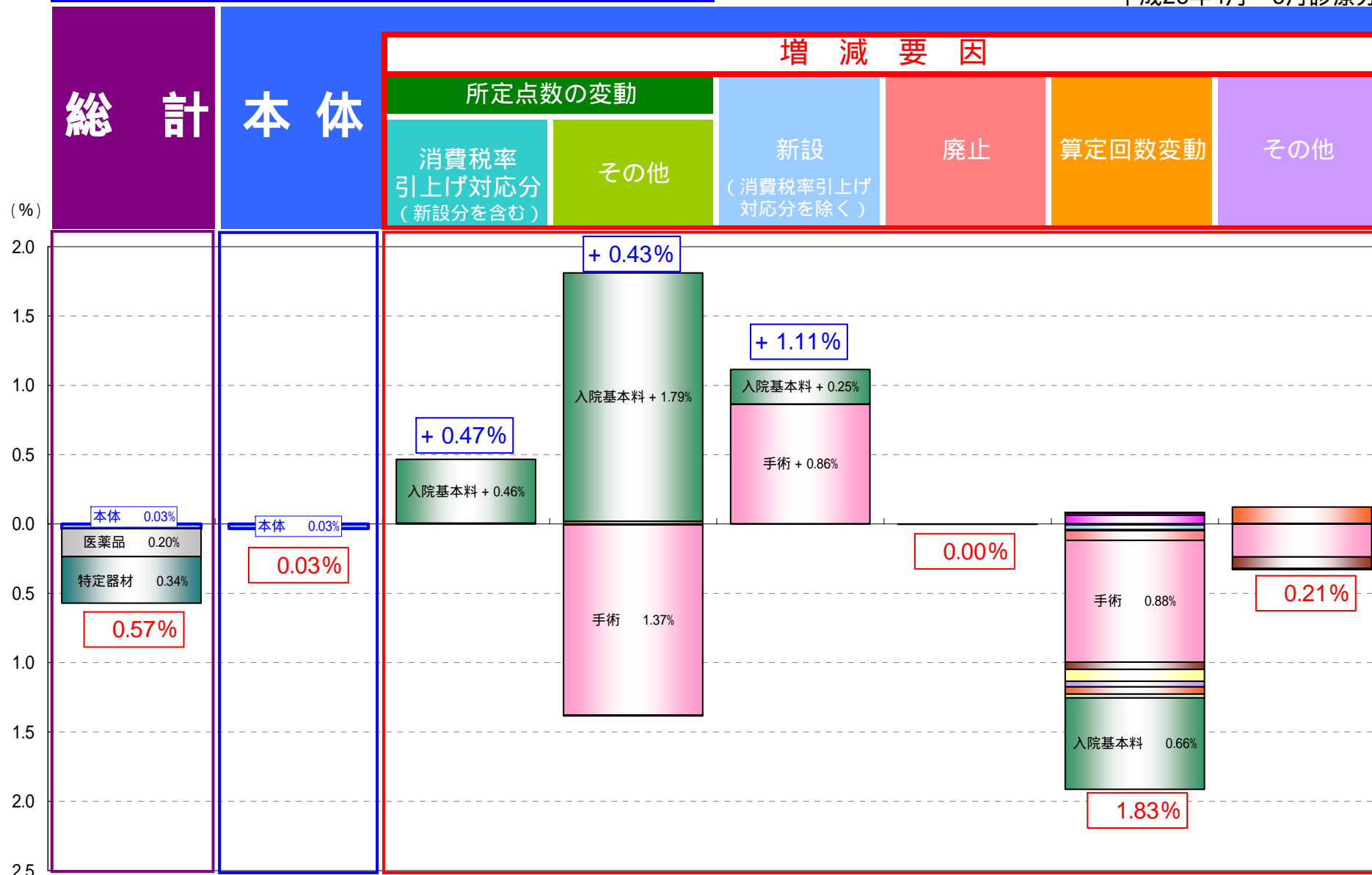


# 診療項目別・増減要因別点数の伸び率【診療所入院】

要因分析対象電子レセプト分

平成26年4月～6月診療分

	件数	日数	1件当たり点数	1日当たり点数
伸び率 (%)	1.07	2.67	0.51	2.15

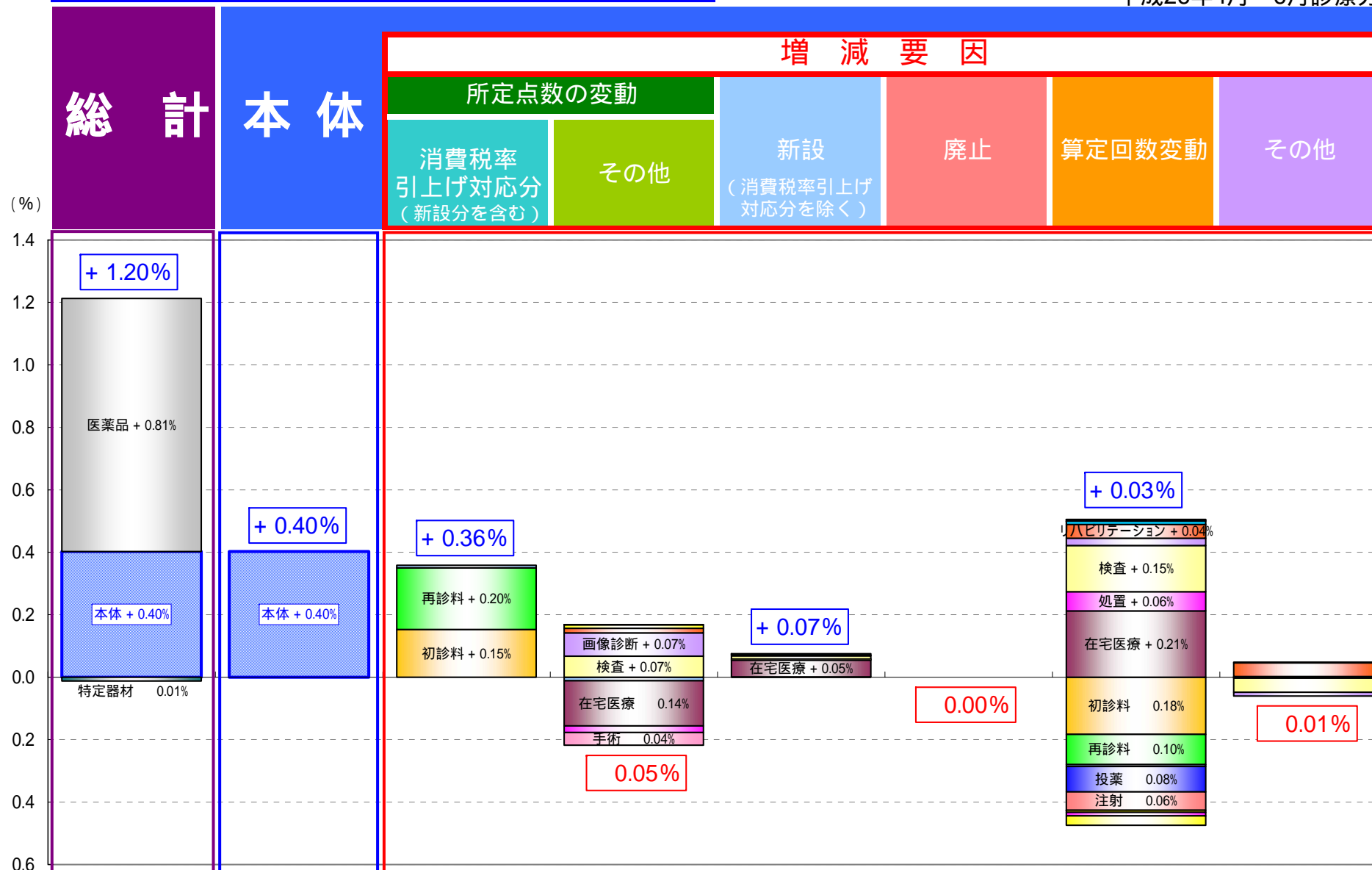


# 診療項目別・増減要因別点数の伸び率【病院入院外】

要因分析対象電子レセプト分

平成26年4月～6月診療分

	件数	日数	1件当たり点数	1日当たり点数
伸び率 (%)	1.13	1.90	2.36	3.16



# 診療項目別・増減要因別点数の伸び率【診療所入院外】

要因分析対象電子レセプト分

平成26年4月～6月診療分

	件数	日数	1件当たり点数	1日当たり点数
伸び率 (%)	0.00	0.97	0.60	1.58



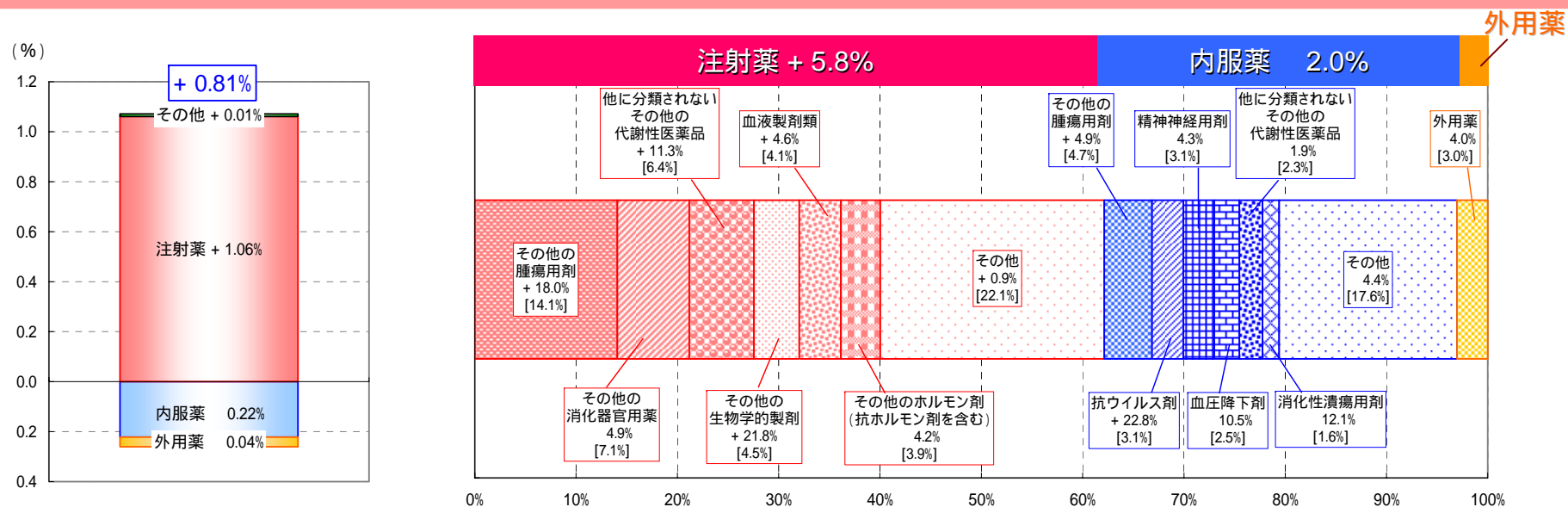


# 入院外における病院・診療所別医薬品の院内使用状況

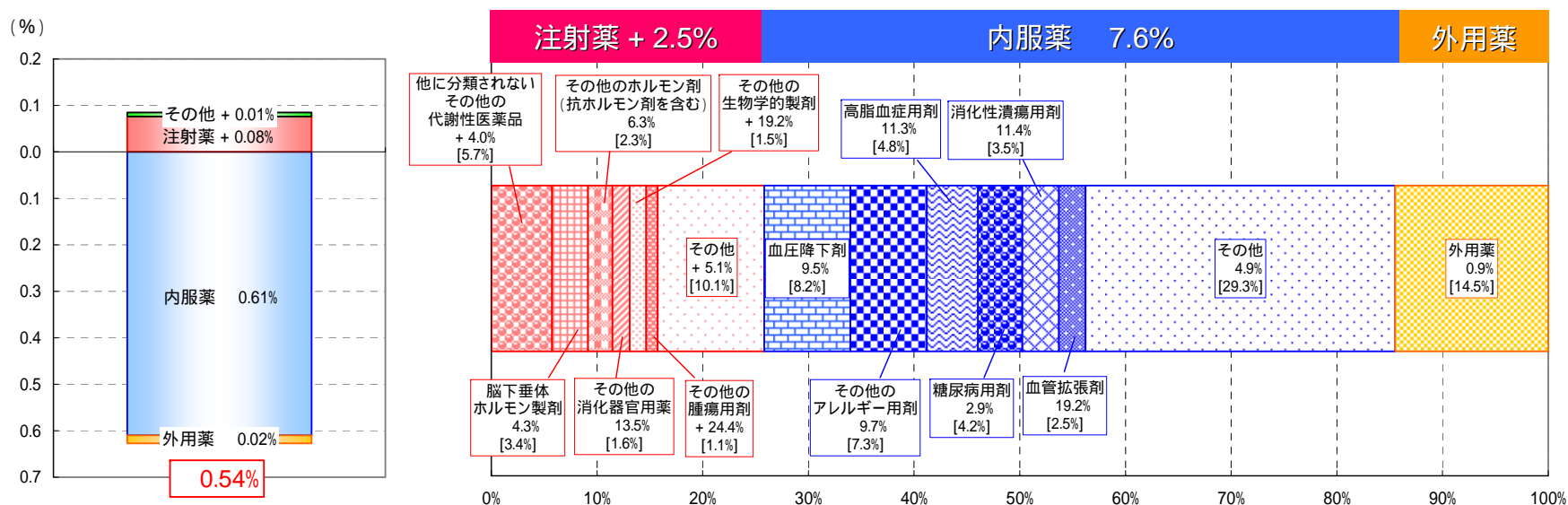
## 要因分析対象電子レセプト分

平成26年4月～6月診療分

### 病院入院外



### 診療所入院外



注1 左図は平成25年4月～6月診療分に対する平成26年4月～6月診療分の点数の伸び率である。

注2 右図の％は平成26年4月～6月診療分における各項目の点数の伸び率、[%]は点数の構成割合を示している。