

医療機関別診療状況調

平成26年度診療分

社会保険診療報酬支払基金

目 次

I	調査の概要	3
II	区分及び用語の説明	4
III	調査結果の概要	5
1	医療機関数	5
2	医療機関別診療件数及び点数（食事・生活療養費基準額）	9
3	医療機関別診療諸率及び対前年度比	13
4	1 医療機関当たり診療件数及び点数、食事・生活療養費基準額	16
5	1 医療機関当たり診療件数及び点数の年次推移（指数）	22
6	都道府県別診療諸率の相関図	25
IV	統計表	29
第1表	診療報酬算定件数・日数及び 点数（食事・生活療養費基準額）の状況	30
第2表	診療報酬算定件数・日数及び 点数（食事・生活療養費基準額）の状況（諸率）	35
第3表	診療報酬確定額の金額階級別の状況（医療機関数）	40
第4表	診療報酬確定額の金額階級別の状況（金額）	44
第5表	都道府県別医療機関別医療機関数及び算定件数	48
第6表	都道府県別医療機関別診療諸率	50

医療機関別診療状況調

I 調査の概要

1 調査の目的

この調査は、支払基金で取り扱った診療報酬明細書を医療機関別に集計し、支払基金における効率的な業務運営のための基礎資料を得ることを目的とした。

2 調査の対象

平成26年度診療分（平成26年4月～平成27年3月診療分）として支払基金に請求のあった医療機関を対象とした。

3 調査事項

調査対象となった医療機関における次の事項とし、医科診療と歯科診療は原則として別々に調査した。

(1) 診療件数、日数、点数（食事・生活療養費基準額）

(2) 確定額

4 調査の方法

各基金支部（都道府県別）で入力されたデータを基に本部において集計し、分析を行った。

II 区分及び用語の説明

この調査における区分及び用語の意義は、次のとおりである。

病院・診療所の区分	医療法第1条の規定による。
病院の種別	国立療養所、独立行政法人国立病院機構、国立高度専門医療研究センター、独立行政法人地域医療機能推進機構、公立病院、その他の公的病院、大学病院、医療法人病院、公益法人病院、その他の法人病院、会社法人病院、個人病院
診療所の種別	国公立診療所、独立行政法人診療所、その他の公的診療所、医療法人診療所、公益法人診療所、その他の法人診療所、会社法人診療所、個人診療所
公的病院・公的診療所	国公立のほか医療保険関係（健康保険、船員保険、労災保険、共済組合、国民健康保険）、済生会、日本赤十字、農業協同組合の病院又は診療所
その他の法人病院・診療所	医療法人、公益法人（済生会を除く）を除くその他の財団又は社団の法人、宗教法人等の病院又は診療所
医療機関数	平成26年度診療分の請求を行った医療機関数
診療件数、日数（回数）、 点数（食事・生活療養費 基準額）及び診療報酬確 定額の金額階級別金額	… 協会けんぽ、船員保険、共済組合、健保組合及びその他（老人保健分を除く）の合計
食事・生活療養費基準額	
食事・生活療養費基準額	平成6年10月診療分から創設され、平成18年10月診療分から食事療養及び生活療養費となった基準額

- 平成22年度～平成26年度の計数は、1か月当たりの平均値とした。
- 医療機関別の金額階級別分布は、医療機関ごとの開業期間、請求時期等が異なるため年度間で表示した。
- 計数欄に表示の記号
 - 「－」…………… 計数がない場合
 - 「0.0」…………… 比率が表示単位未満の場合
- 概要における「国立等」は、国立療養所、独立行政法人国立病院機構、国立高度専門医療研究センター及び独立行政法人地域医療機能推進機構を表示した。また、統計表は、国立療養所を「国立療養所」と表示し、独立行政法人国立病院機構、国立高度専門医療研究センター及び独立行政法人地域医療機能推進機構を「国立病院機構等」と表示した。

注 概要及び統計表の数値は四捨五入等しているため、内訳の合計が総数に合わない場合もある。

Ⅲ 調査結果の概要

1 医療機関数

医療機関数を病院、診療所別及び年度別にみると、図A及び表1、2のとおりである。

平成26年度において診療報酬の請求を行った1か月当たりの医療機関数は、医科診療全体では93,408である。そのうち病院は8,566、診療所は84,842である。

歯科診療全体の医療機関数は69,296であり、そのうち病院は1,689、診療所は67,607である。

次に、病院、診療所別の医科医療機関数構成割合をみると、病院は9.2%で、そのうち法人病院が7.0%と病院全体の7割以上を占めており、次いで公的病院1.4%、個人病院0.3%となっている。一方、診療所は90.8%で、なかでも個人診療所が医科診療全体の45.2%と全体の半数を占めており、次いで法人診療所43.7%、公的診療所1.9%となっている。

歯科医療機関の病院、診療所別構成割合をみると、診療所が大半を占めており、なかでも個人診療所が歯科医療機関全体の78.4%を占めている。

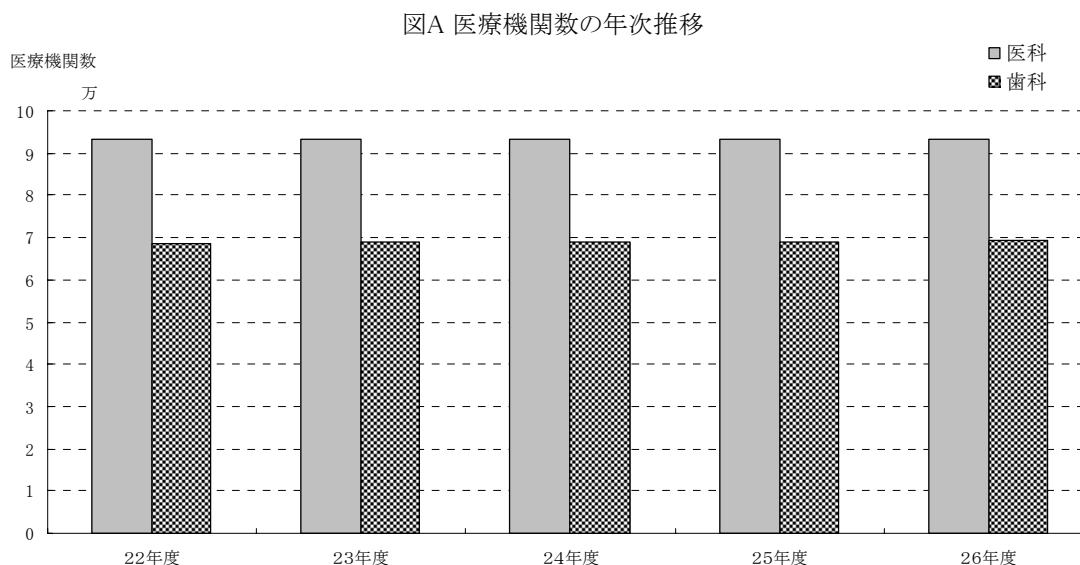


表1 医療機関数の年次推移（医科）

医療機関別		22年度	23年度	24年度	25年度	26年度	構成比 (%)
合計		93,246	93,150	93,181	93,318	93,408	100.0
病院	計	8,742	8,673	8,629	8,593	8,566	9.2
	国立等	174	171	170	174	223	0.2
	公的	1,461	1,435	1,419	1,390	1,343	1.4
	大学	164	165	165	166	168	0.2
	法人	6,522	6,518	6,521	6,531	6,530	7.0
個人	421	385	355	332	303	0.3	
診療所	計	84,504	84,477	84,552	84,725	84,842	90.8
	公的	1,843	1,831	1,826	1,802	1,804	1.9
	法人	37,575	38,307	39,115	39,975	40,819	43.7
	個人	45,086	44,339	43,611	42,948	42,218	45.2

(注) 1か月当たりの平均値である。

表2 医療機関数の年次推移（歯科）

医療機関別		22年度	23年度	24年度	25年度	26年度	構成比 (%)
合計		68,719	68,780	68,930	69,095	69,296	100.0
病院	計	1,640	1,637	1,643	1,665	1,689	2.4
	国立等	112	113	115	118	137	0.2
	公的	537	531	530	540	532	0.8
	大学	120	118	117	120	123	0.2
	法人	855	861	866	874	884	1.3
個人	16	14	14	13	12	0.0	
診療所	計	67,079	67,144	67,287	67,430	67,607	97.6
	公的	463	454	449	452	441	0.6
	法人	11,148	11,501	11,907	12,342	12,818	18.5
	個人	55,468	55,189	54,930	54,636	54,349	78.4

(注) 1 1か月当たりの平均値である。

2 「病院」は、医科病院の中で歯科を併設しているものを含む。

平成 22 年度の医療機関数を 100 とする指数で推移をみると、表 3 及び図 B、C のとおりである。

病院について平成 26 年度の指数をみると、個人病院が 71.9 と大きく減少している反面、国立等病院は 128.2 と増加している。これは前年度まで公的病院に集計していた社会保険病院等が、平成 26 年 4 月より独立行政法人地域医療機能推進機構による運営となり国立等病院として集計したためである。

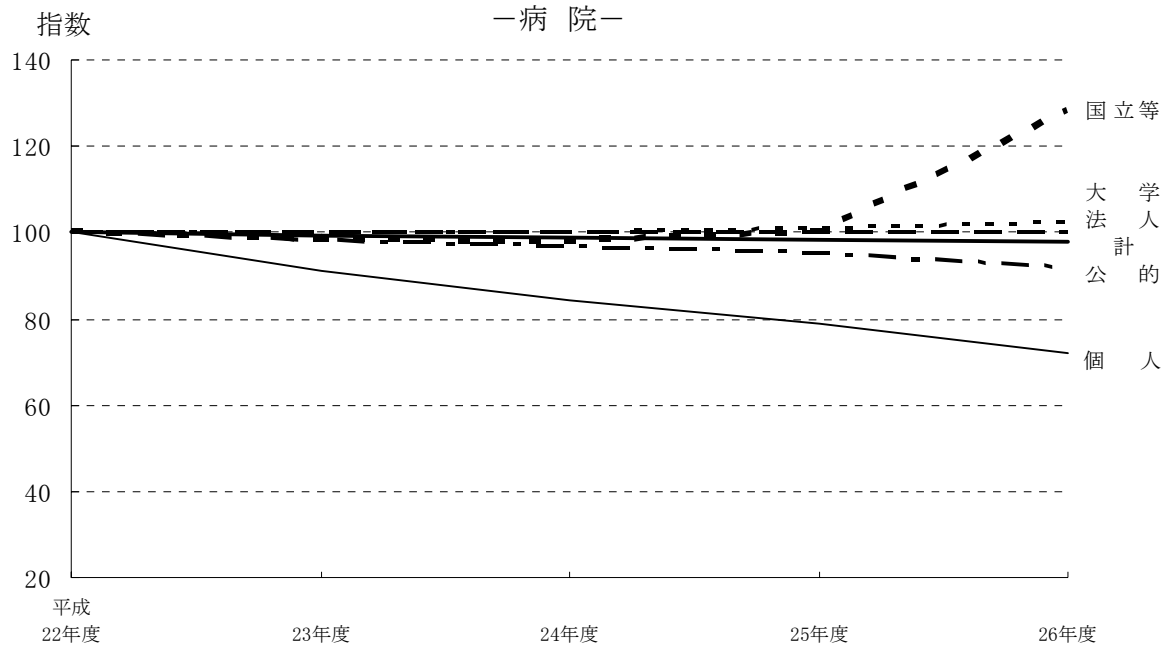
次に、診療所についてみると、個人診療所は個人病院と同様に減少傾向にあるが、法人診療所は 108.6 と増加している。

歯科の医療機関数は、前年に引き続き増加している。

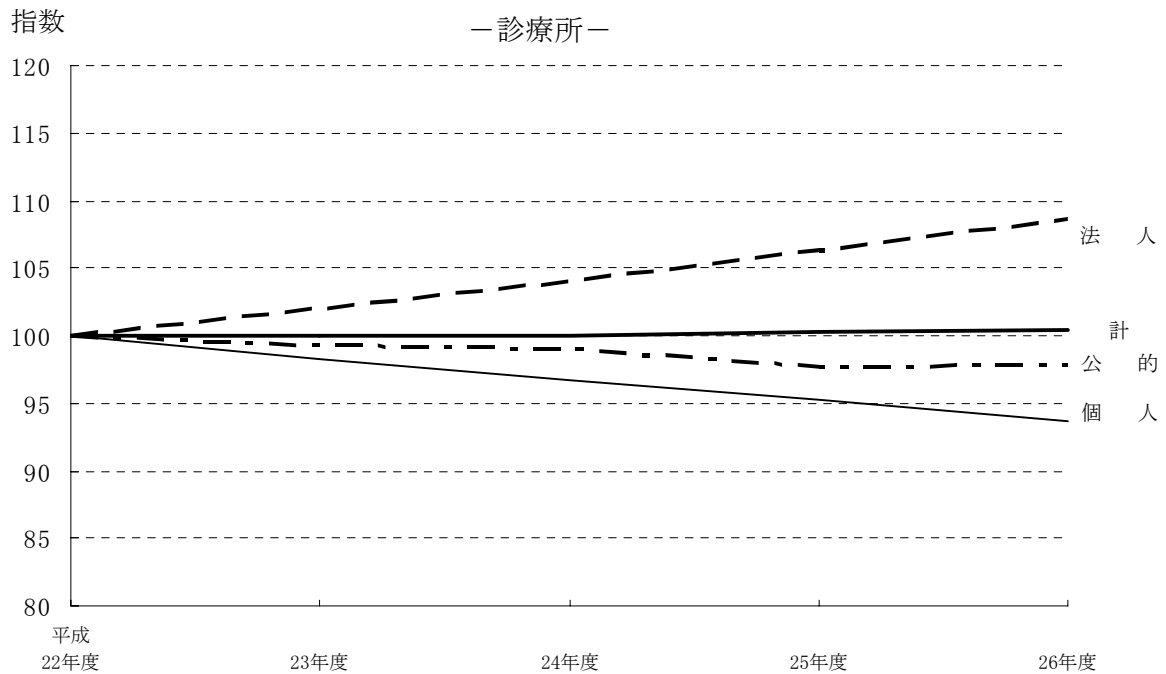
表 3 医療機関数の年次推移（指数）

医療機関別		22年度	23年度	24年度	25年度	26年度
医 科		100.0	99.9	99.9	100.1	100.2
病 院	計	100.0	99.2	98.7	98.3	98.0
	国立等	100.0	98.4	97.8	100.0	128.2
	公 的	100.0	98.2	97.1	95.1	91.9
	大 学	100.0	100.3	100.2	101.2	102.2
	法 人	100.0	99.9	100.0	100.1	100.1
	個 人	100.0	91.3	84.2	78.7	71.9
診 療 所	計	100.0	100.0	100.1	100.3	100.4
	公 的	100.0	99.3	99.0	97.8	97.9
	法 人	100.0	101.9	104.1	106.4	108.6
	個 人	100.0	98.3	96.7	95.3	93.6
歯 科		100.0	100.1	100.3	100.5	100.8

図B 医療機関数の年次推移(指数)



図C 医療機関の年次推移(指数)



2 医療機関別診療件数及び点数（食事・生活療養費基準額）

(1) 診療件数

診療件数を病院、診療所別にみると、図D及び表4のとおりである。

医科診療について入院、入院外の計をみると、診療所の割合が76.2%で病院の割合23.8%を大きく上回っている。医療機関の種別にみると、病院は法人病院が11.9%と最も高く、次いで公的病院7.4%となっている。一方、診療所は法人診療所が43.2%と最も高く、次いで個人診療所32.2%となっている。

次に、入院についてみると、病院が90.9%、診療所が9.1%と病院の割合が大半を占めている。医療機関の種別にみると、病院は法人病院が42.8%と最も高く、次いで公的病院29.2%、大学病院12.0%となっている。一方、診療所は法人診療所が7.4%と最も高く、次いで個人診療所1.7%となっている。

入院外についてみると、入院の場合とは逆に診療所が病院の割合を大きく上回っている。医療機関の種別にみると、病院は法人病院11.4%、次いで公的病院7.0%となっており、診療所は法人診療所が43.9%で最も高く、次いで個人診療所32.8%となっている。

歯科診療については、96.5%が診療所であり、なかでも個人診療所が歯科診療全体の65.1%、次いで法人診療所31.2%となっている。

なお、食事・生活療養費の診療件数については、病院が93.6%、診療所が6.4%であり、病院が大半を占めている。

図D 医療機関別診療件数割合（医科診療）

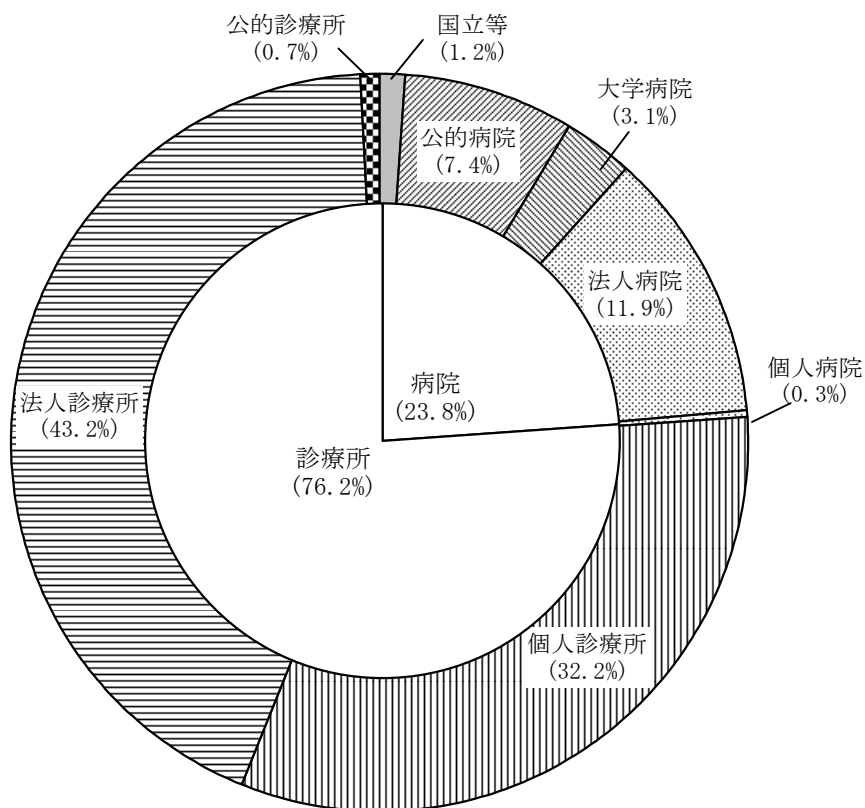


表4 医療機関別診療件数

医療機関別	医 科 診 療						歯 科 診 療		食 事 ・ 生 活 療 養 費		
	計		入 院		入 院 外		件 数	構 成 比	件 数	構 成 比	
	件 数	構 成 比	件 数	構 成 比	件 数	構 成 比					
合 計	39,943	100.0	730	100.0	39,213	100.0	9,684	100.0	(655)	100.0	
病 院	計	9,523	23.8	664	90.9	8,859	22.6	339	3.5	(613)	93.6
	国立等	465	1.2	43	6.0	422	1.1	12	0.1	(39)	6.0
	公 的	2,949	7.4	213	29.2	2,736	7.0	88	0.9	(195)	29.7
	大 学	1,219	3.1	88	12.0	1,131	2.9	142	1.5	(84)	12.8
	法 人	4,764	11.9	313	42.8	4,451	11.4	96	1.0	(288)	44.0
	個 人	126	0.3	7	1.0	119	0.3	1	0.0	(7)	1.0
診 療 所	計	30,421	76.2	66	9.1	30,354	77.4	9,345	96.5	(42)	6.4
	公 的	281	0.7	0	0	281	0.7	18	0.2	(0)	0.0
	法 人	17,268	43.2	54	7.4	17,214	43.9	3,020	31.2	(34)	5.2
	個 人	12,871	32.2	12	1.7	12,859	32.8	6,306	65.1	(7)	1.1

(注) 1 1か月当たりの平均値である。
 2 「食事・生活療養費」は、医科診療と歯科診療を合算したものである。

(2) 診療点数（食事・生活療養費基準額）

診療点数（食事・生活療養費基準額）を病院、診療所別にみると、図E及び表5のとおりである。

医科診療について入院、入院外の計をみると、件数の場合とは逆に病院が診療所の割合を上回っている。医療機関の種別にみると、病院は法人病院が27.0%と最も高く、次いで公的病院21.0%となっている。一方、診療所については、法人診療所が22.1%と最も高く、次いで個人診療所13.1%となっている。

次に、入院についてみると、病院が97.4%、診療所が2.6%と病院の割合が大半を占めている。医療機関の種別にみると、病院は法人病院が40.2%と最も高く、次いで公的病院31.4%、大学病院17.8%となっている。一方、診療所は法人診療所が2.2%と最も高く、次いで個人診療所0.4%となっている。

入院外についてみると、入院の場合とは逆に、診療所が病院の割合を大きく上回っている。医療機関の種別にみると、病院は法人病院が16.8%と最も高く、次いで公的病院12.9%となっており、診療所は法人診療所が37.5%で最も高く、次いで個人診療所22.9%となっている。

歯科診療については、95.2%が診療所であり、なかでも個人診療所が歯科診療全体の64.0%、次いで法人診療所31.1%となっている。

なお、食事・生活療養費については、病院が97.1%、診療所が2.9%であり病院が大半を占めている。

図E 医療機関別診療点数割合（医科診療）

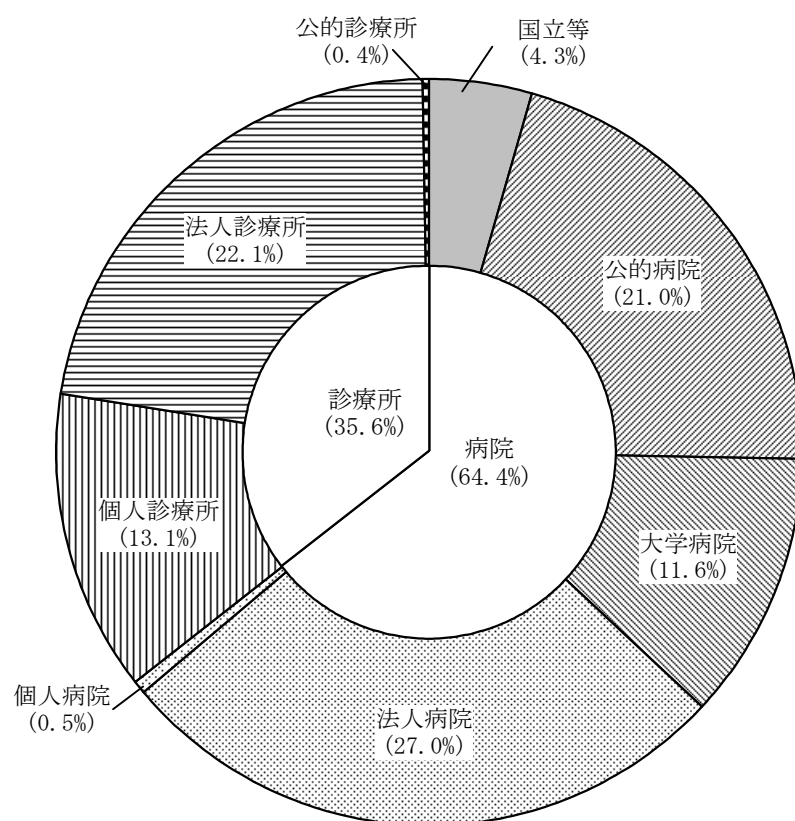


表5 医療機関別診療点数（食事・生活療養費基準額）

医療機関別	医 科 診 療						歯 科 診 療		食 事 ・ 生 活 療 養 費		
	計		入 院		入 院 外		点 数	構 成 比	基 準 額	構 成 比	
	点 数	構 成 比	点 数	構 成 比	点 数	構 成 比					
合 計	78,794	100.0	34,318	100.0	44,476	100.0	11,714	100.0	14,325	100.0	
病 院	計	50,741	64.4	33,413	97.4	17,328	39.0	557	4.8	13,916	97.1
	国立等	3,422	4.3	2,476	7.2	946	2.1	21	0.2	776	5.4
	公 的	16,526	21.0	10,782	31.4	5,743	12.9	172	1.5	3,046	21.3
	大 学	9,122	11.6	6,118	17.8	3,004	6.8	216	1.8	1,400	9.8
	法 人	21,239	27.0	13,779	40.2	7,459	16.8	147	1.3	8,453	59.0
個 人	432	0.5	257	0.7	175	0.4	2	0.0	240	1.7	
診 療 所	計	28,054	35.6	905	2.6	27,149	61.0	11,157	95.2	409	2.9
	公 的	298	0.4	4	0.0	294	0.7	20	0.2	3	0.0
	法 人	17,433	22.1	748	2.2	16,685	37.5	3,642	31.1	331	2.3
	個 人	10,323	13.1	153	0.4	10,170	22.9	7,495	64.0	75	0.5

(注) 1 1か月当たりの平均値である。
 2 「食事・生活療養費」は、医科診療と歯科診療を合算したものである。

3 医療機関別診療諸率及び対前年度比

(1) 診療諸率

医療機関別に診療諸率をみると、表6及び図F、Gのとおりである。

1件当たりの日数に1日当たり点数・基準額を乗じた1件当たり点数・基準額については、医科入院は病院50,306点、診療所13,662点と病院が診療所の約3.7倍となっている。医療機関の種別にみると、病院のなかでも、大学病院は69,761点で病院計の平均値の約1.4倍となっている。医科入院外は病院1,956点、診療所894点と病院が診療所の約2.2倍となっており、医科入院に比べると病院の種別による差は少ない。歯科診療は病院1,643点、診療所1,194点で、病院が診療所の約1.4倍となっている。食事・生活療養費は病院22,691円、診療所9,778円で、病院が診療所の約2.3倍となっている。

1件当たり日数について病院、診療所別にみると、医科入院は病院12.68日、診療所5.90日と病院が診療所より多くなっており、医療機関の種別にみると病院は、個人病院が18.90日と最も多く、次いで法人病院、国立病院等となっている。歯科診療においては、診療所が1.85日と、病院よりも多くなっている。

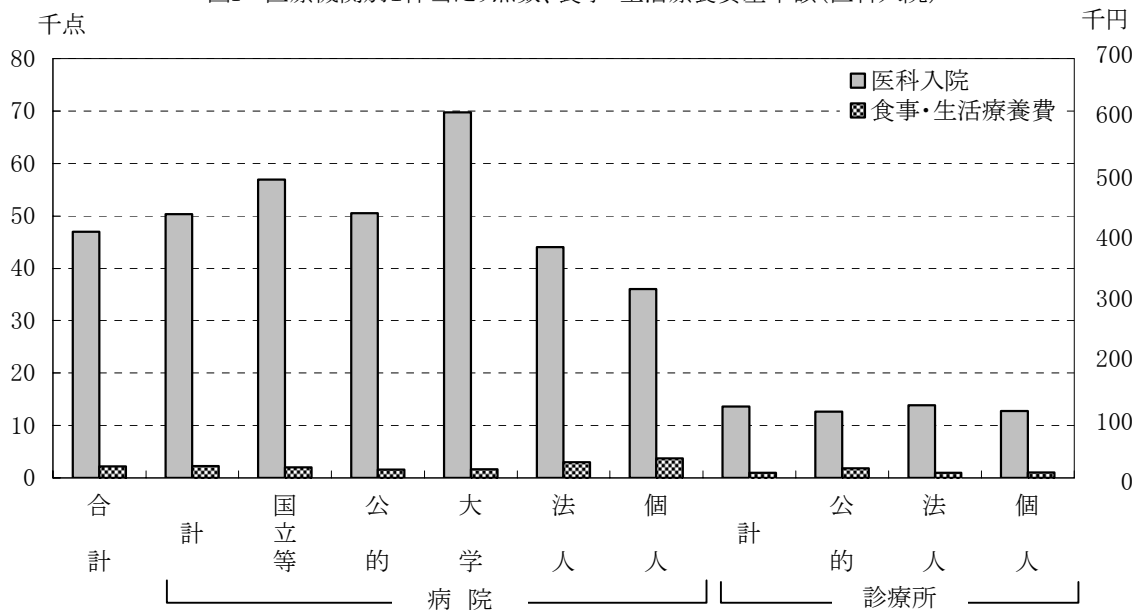
1日当たり点数について病院、診療所別にみると、医科入院は病院3,969点、診療所2,315点で、病院が診療所の約1.7倍である。また、医科入院外では約2.2倍、歯科診療では約1.5倍と、いずれも病院が診療所よりも高くなっている。

表6 医療機関別診療諸率

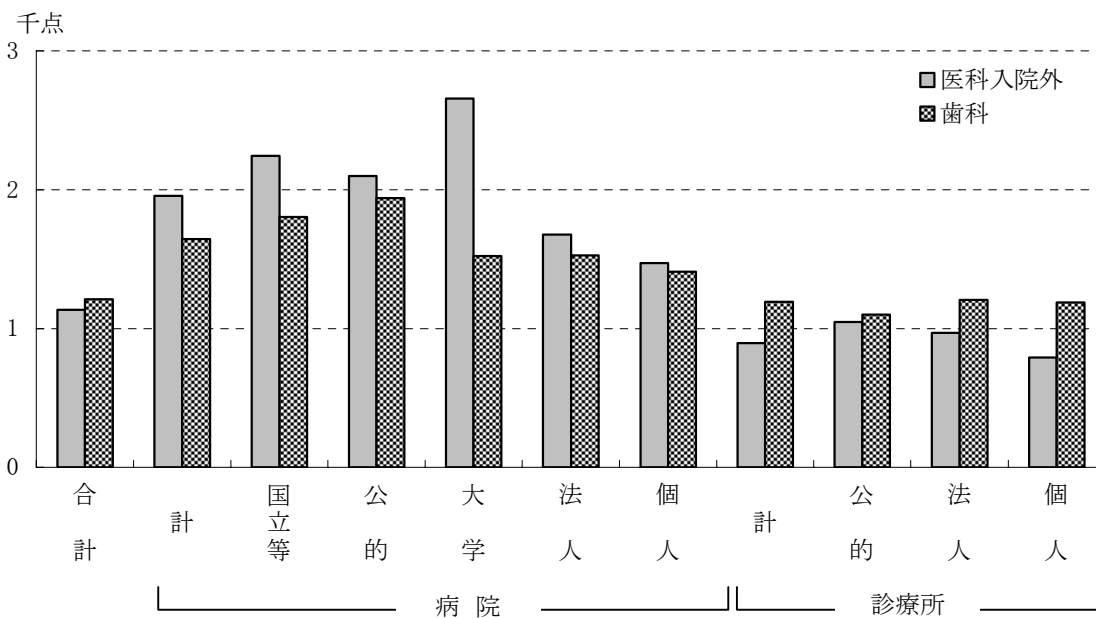
医療機関別	1件当たり点数・基準額				1件当たり日数			1日当たり点数			
	医 科 入 院 点	医 科 入 院 外 点	歯 科 点	食 事 ・ 生 活 療 養 費 円	医 科 入 院 日	医 科 入 院 外 日	歯 科 日	医 科 入 院 点	医 科 入 院 外 点	歯 科 点	
合 計	46,983	1,134	1,210	21,867	12.06	1.51	1.84	3,895	752	657	
病 院	計	50,306	1,956	1,643	22,691	12.68	1.51	1.70	3,969	1,299	969
	国立等	56,923	2,245	1,805	19,667	11.73	1.40	1.77	4,853	1,608	1,020
	公 的	50,569	2,099	1,940	15,641	9.53	1.43	1.72	5,305	1,470	1,125
	大 学	69,761	2,656	1,524	16,639	10.36	1.37	1.60	6,733	1,941	950
	法 人	44,073	1,676	1,528	29,311	15.46	1.59	1.80	2,851	1,051	851
個 人	36,046	1,471	1,411	36,768	18.90	1.63	1.81	1,907	905	780	
診 療 所	計	13,662	894	1,194	9,778	5.90	1.51	1.85	2,315	592	647
	公 的	12,607	1,046	1,101	18,394	8.23	1.25	1.67	1,532	837	658
	法 人	13,882	969	1,206	9,642	5.86	1.55	1.79	2,367	624	672
	個 人	12,709	791	1,188	10,212	6.01	1.46	1.87	2,116	542	635

(注) 「食事・生活療養費」は、医科診療と歯科診療を合算したものである。

図F 医療機関別1件当たり点数、食事・生活療養費基準額(医科入院)



図G 医療機関別1件当たり点数(医科入院外・歯科)



(2) 診療諸率の対前年度比

医療機関別に診療諸率の対前年度比をみると、図H及び表7のとおりである。

1件当たり点数・基準額の合計をみると、医科入院、医科入院外及び歯科は増加しているが、食事・生活療養費は減少している。

1件当たり日数の合計をみると、医科入院、医科入院外、歯科とも減少している。

1日当たり点数の合計をみると、医科入院、医科入院外、歯科とも増加している。

図H 医療機関別1件当たり点数の対前年度比

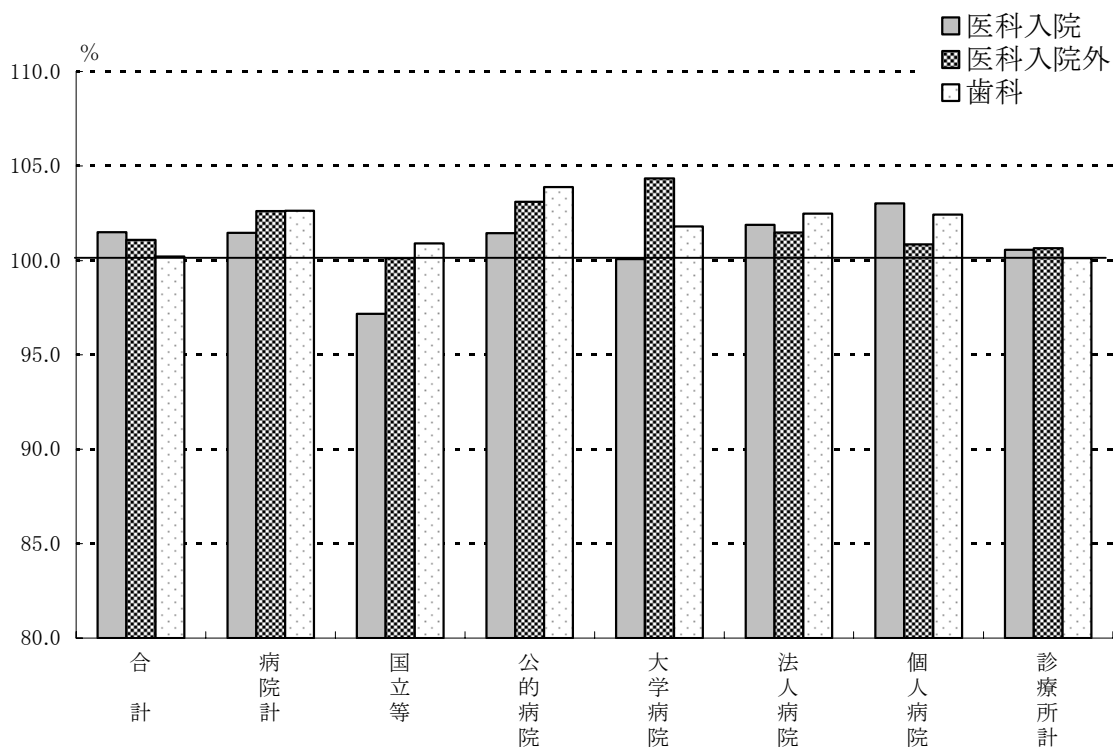


表7 医療機関別診療諸率の対前年度比

医療機関別	1件当たり点数・基準額				1件当たり日数			1日当たり点数			
	医科入院	医科入院外	歯科	食事・生活療養費	医科入院	医科入院外	歯科	医科入院	医科入院外	歯科	
合計	101.5	101.1	100.2	98.3	98.6	99.1	97.9	103.0	102.0	102.3	
病院	計	101.5	102.6	102.6	98.3	98.6	99.3	99.0	102.9	103.4	103.7
	国立等	97.2	100.1	100.9	92.0	92.7	100.5	100.1	104.9	99.6	100.8
	公的	101.4	103.1	103.9	98.4	98.7	99.4	99.3	102.8	103.8	104.6
	大学	100.1	104.4	101.8	97.6	97.9	99.4	99.1	102.2	105.0	102.7
	法人	101.9	101.5	102.5	98.7	98.9	99.2	98.4	103.0	102.3	104.2
	個人	103.0	100.9	102.4	101.5	101.9	97.9	94.6	101.1	103.0	108.3
診療所	計	100.6	100.7	100.1	97.2	97.3	99.1	97.9	103.3	101.6	102.3
	公的	105.6	102.3	100.5	100.8	99.6	99.0	98.5	106.1	103.3	102.0
	法人	100.4	100.4	99.8	97.1	97.3	98.9	97.8	103.3	101.5	102.1
	個人	100.1	100.5	100.2	97.7	97.8	99.1	98.0	102.4	101.4	102.2

(注) 「食事・生活療養費」は、医科診療と歯科診療を合算したものである。

4 1 医療機関当たり診療件数及び点数、食事・生活療養費基準額

(1) 1 医療機関当たり診療件数

1 医療機関当たりの診療件数をみると、図 I 及び表 8 のとおりである。

医科診療について病院、診療所別にみると、入院、入院外の計は病院が 1,112 件で、診療所 359 件の約 3.1 倍となっている。医療機関の種別にみると、病院は大学病院が 7,258 件と多い一方で、個人病院は 416 件と少なく、種別によって大きな差がある。また、診療所は、法人診療所が 423 件で最も多く、次いで個人診療所 305 件、公的診療所 156 件となっている。

病院について入院の診療件数をみると、大学病院が 522 件と最も多く、最も少ない個人病院 24 件の約 21.8 倍となっている。

入院外の診療件数について病院、診療所別にみると、病院が 1,034 件と、診療所 358 件の約 2.9 倍となっている。医療機関の種別にみると、病院では大学病院が 6,736 件と最も多く、次いで公的病院 2,037 件、国立等 1,895 件となっている。

歯科診療について病院、診療所別にみると、病院 201 件に対し、診療所は 138 件で、医科診療ほどの差はないが、大学病院は 1,149 件と歯科診療合計 140 件の約 8.2 倍となっている。

食事・生活療養費については、病院の中では大学病院が 289 件と最も多く、逆に最も少ないのは個人病院の 21 件となっている。

図 I 医療機関別1医療機関当たり診療件数の比較

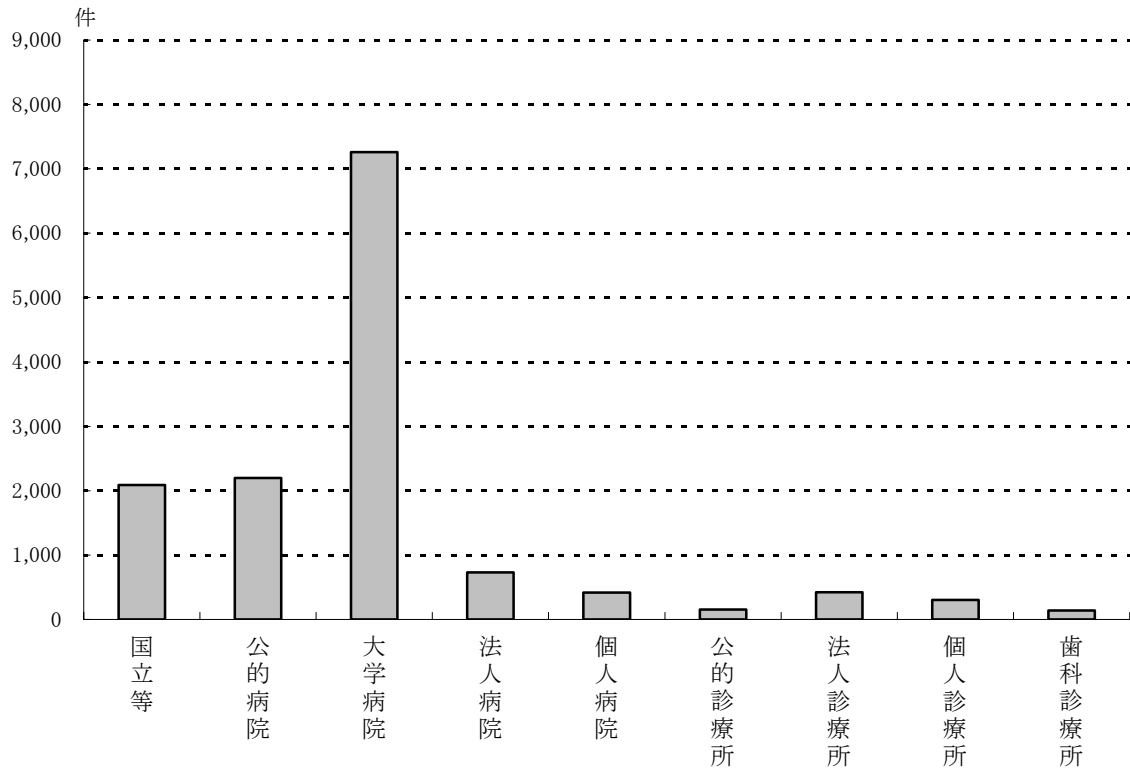


表 8 医療機関別 1 医療機関当たり診療件数

医療機関別		医 科 診 療			歯科診療	食事・生活療養費
		計	入 院	入 院 外		
合 計		428	8	420	140	4
病 院	計	1,112	78	1,034	201	60
	国立等	2,090	195	1,895	86	110
	公 的	2,196	159	2,037	166	104
	大 学	7,258	522	6,736	1,149	289
	法 人	730	48	682	108	39
	個 人	416	24	392	93	21
診 療 所	計	359	1	358	138	0
	公 的	156	0	156	42	0
	法 人	423	1	422	236	1
	個 人	305	0	305	116	0

(注) 1か月当たりの平均値である。

(2) 1 医療機関当たり診療点数、食事・生活療養費基準額

1 医療機関当たりの診療点数、食事・生活療養費基準額をみると、図 J 及び表 9 のとおりである。

医科診療について病院、診療所別にみると、入院、入院外の計は病院が 592 万 3 千点で診療所 33 万 1 千点の約 17.9 倍であり、その差は 1 医療機関当たりの診療件数の差より大きくなっている。病院を医療機関の種別にみると、大学病院が 5,432 万 4 千点と飛び抜けて高く、病院計の約 9.2 倍となっている。

歯科診療について病院、診療所別にみると、病院は 33 万点、診療所は 16 万 5 千点であり、医科診療ほどの差はないが、大学病院は 175 万 1 千点と医科診療と同様に飛び抜けて高くなっている。

食事・生活療養費についても大学病院が 480 万 6 千円と飛び抜けて高くなっている。

なお、図 J の食事・生活療養費基準額の診療所については、単位の関係で図に表れていない。

図J 医療機関別1医療機関当たり診療点数、食事・生活療養費基準額

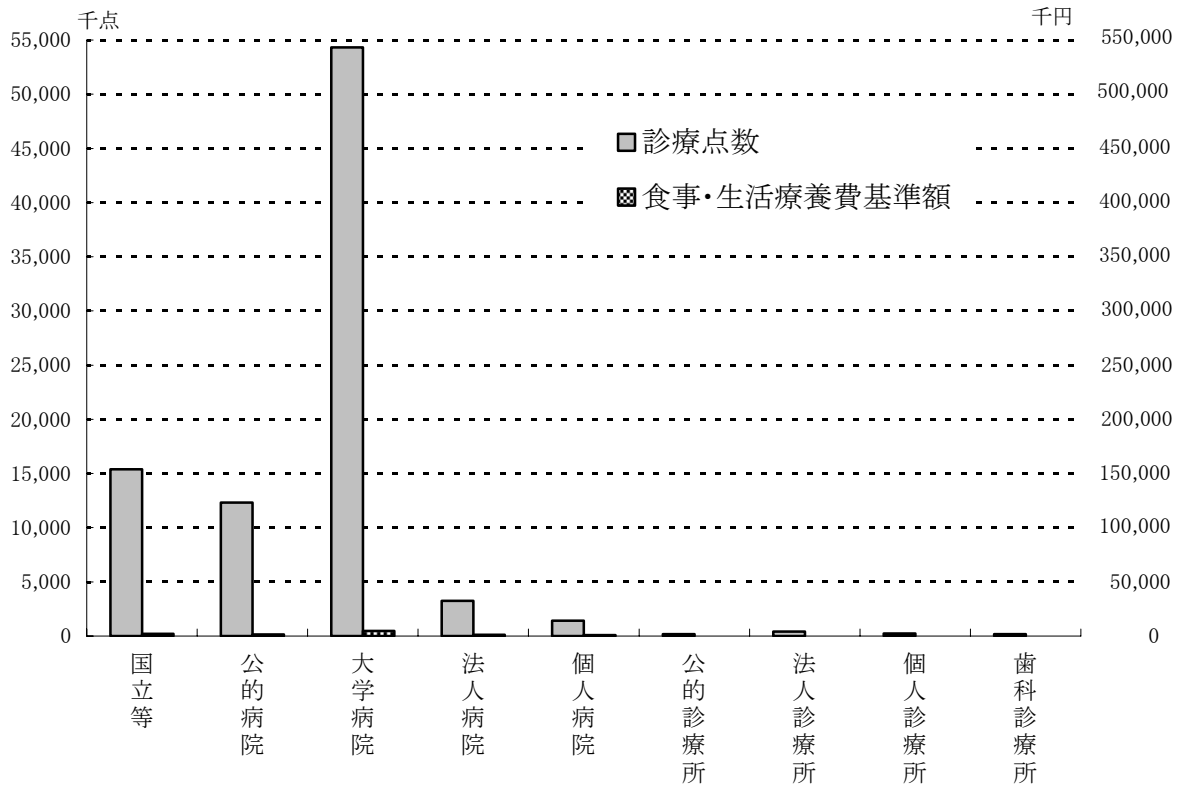


表9 医療機関別1医療機関当たり診療点数、食事・生活療養費基準額

医療機関別		医科診療			歯科診療	食事・生活療養費
		計	入院	入院外		
合計		千点 844	千点 367	千点 476	千点 169	千円 88
病院	計	5,923	3,901	2,023	330	1,357
	国立等	15,382	11,128	4,254	155	2,157
	公的病院	12,304	8,028	4,276	322	1,624
	大学病院	54,324	36,435	17,889	1,751	4,806
	法人病院	3,253	2,110	1,142	166	1,140
	個人病院	1,426	849	577	131	763
診療所	計	331	11	320	165	3
	公的診療所	165	2	163	46	1
	法人診療所	427	18	409	284	6
	個人診療所	245	4	241	138	1
	歯科診療所	-	-	-	-	-

(注) 1か月当たりの平均値である。

(3) 1 医療機関当たり診療件数及び点数の年次推移

前(1)及び(2)の年次推移をみると、図K、L及び表10、11であり、図L及び表11については食事・生活療養費基準額を点数換算（食事・生活療養費基準額10円を診療点数1点として換算）し、診療点数に含めたものを掲載している。解説は次の「5 1 医療機関当たり診療件数及び点数の年次推移（指数）」で述べることとする。

図K 1 医療機関当たり診療件数の年次推移(医科)

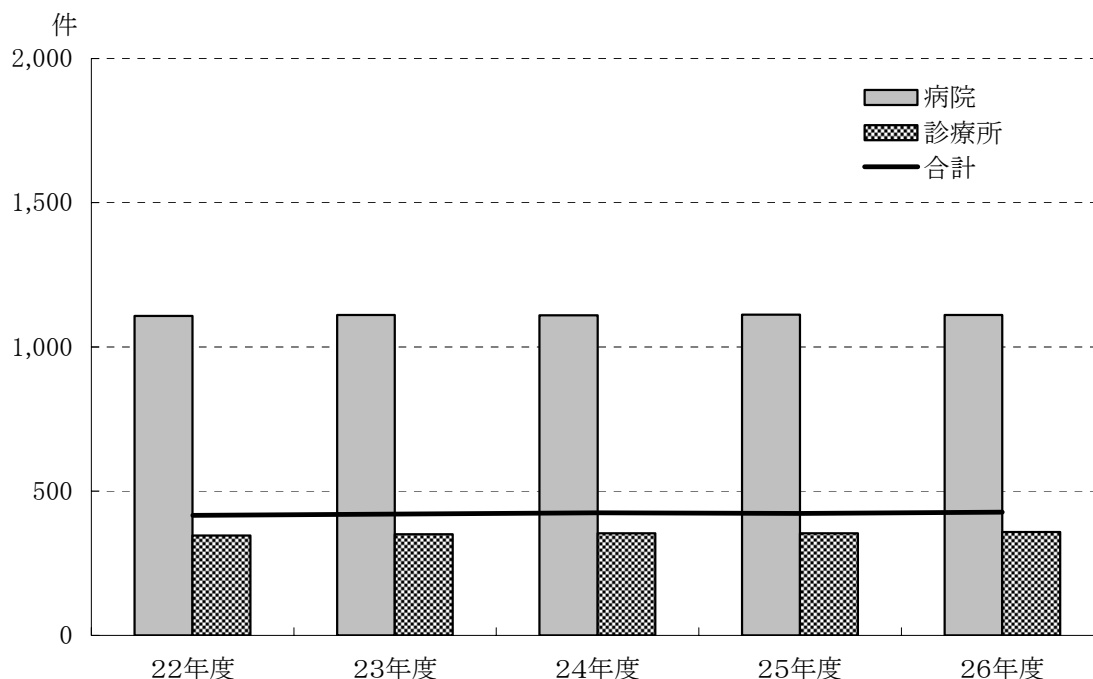


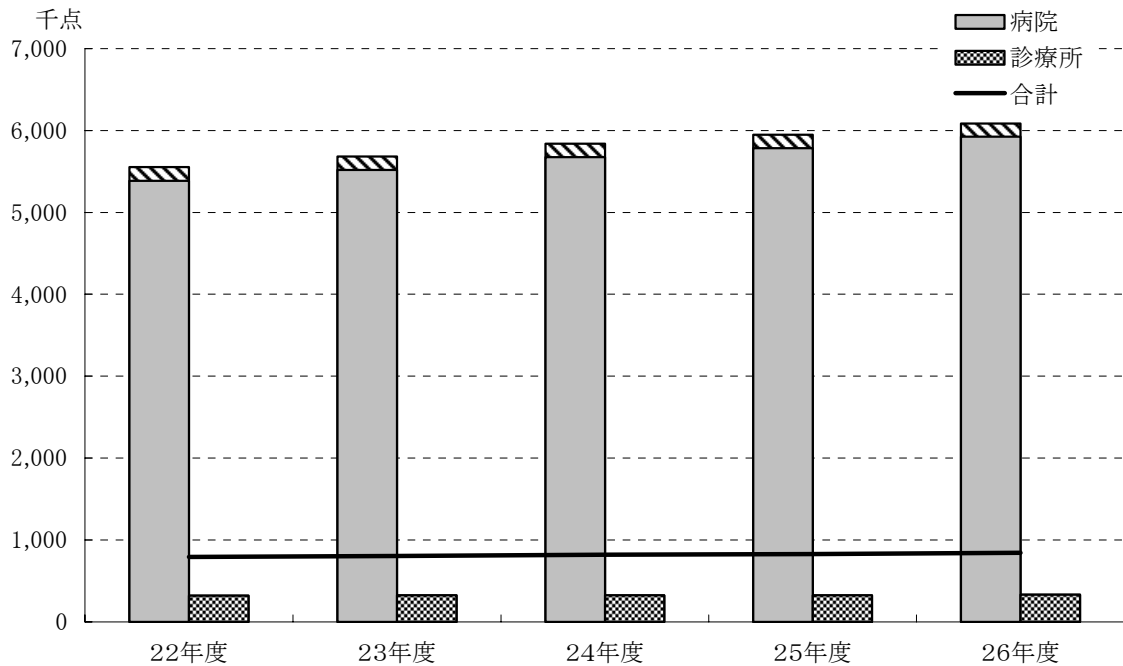
表10 医療機関別1医療機関当たり診療件数の年次推移

(単位：件)

医療機関別		22年度	23年度	24年度	25年度	26年度
医 科		417	421	425	423	428
病 院	計	1,108	1,111	1,111	1,112	1,112
	国立等	1,801	1,833	1,859	1,876	2,090
	公 的	2,226	2,241	2,237	2,242	2,196
	大 学	7,288	7,289	7,302	7,283	7,258
	法 人	728	729	727	729	730
個 人	410	413	419	411	416	
診 療 所	計	345	350	355	353	359
	公 的	144	149	150	151	156
	法 人	417	420	422	418	423
	個 人	294	298	303	302	305
歯 科		129	131	133	135	140

(注) 1か月当たりの平均値である。

図L 1 医療機関当たり診療点数の年次推移(医科)



(注) 病院と診療所の は、食事・生活療養費基準額を点数換算し、診療点数に含めたものである。

表 1 1 医療機関別 1 医療機関当たり診療点数の年次推移

(単位：千点)

医療機関別		22年度	23年度	24年度	25年度	26年度	(参考) 26年度
医 科		794	807	819	827	844	859
病 院	計	5,385	5,517	5,674	5,784	5,923	6,085
	国立等	13,844	14,356	15,024	15,215	15,382	15,729
	公 的	11,131	11,507	11,911	12,173	12,304	12,530
	大 学	48,113	49,694	51,938	53,109	54,324	55,143
	法 人	3,057	3,096	3,140	3,193	3,253	3,382
	個 人	1,342	1,356	1,390	1,382	1,426	1,505
診 療 所	計	319	324	323	324	331	331
	公 的	147	154	154	156	165	165
	法 人	422	425	422	420	427	428
	個 人	241	243	242	241	245	245
歯 科		160	162	163	163	169	169

(注) 1 1か月当たりの平均値である。
 2 「(参考) 26年度」は、食事・生活療養費基準額を点数換算し、診療点数に含めたものである。

5 1 医療機関当たり診療件数及び点数の年次推移（指数）

(1) 1 医療機関当たり診療件数の年次推移

1 医療機関当たり診療件数の年次推移について平成22年度を100とした指数でみると、図M及び表12のとおりである。

平成26年度の指数を病院、診療所、歯科別にみると、病院100.4、診療所103.8、歯科108.7である。

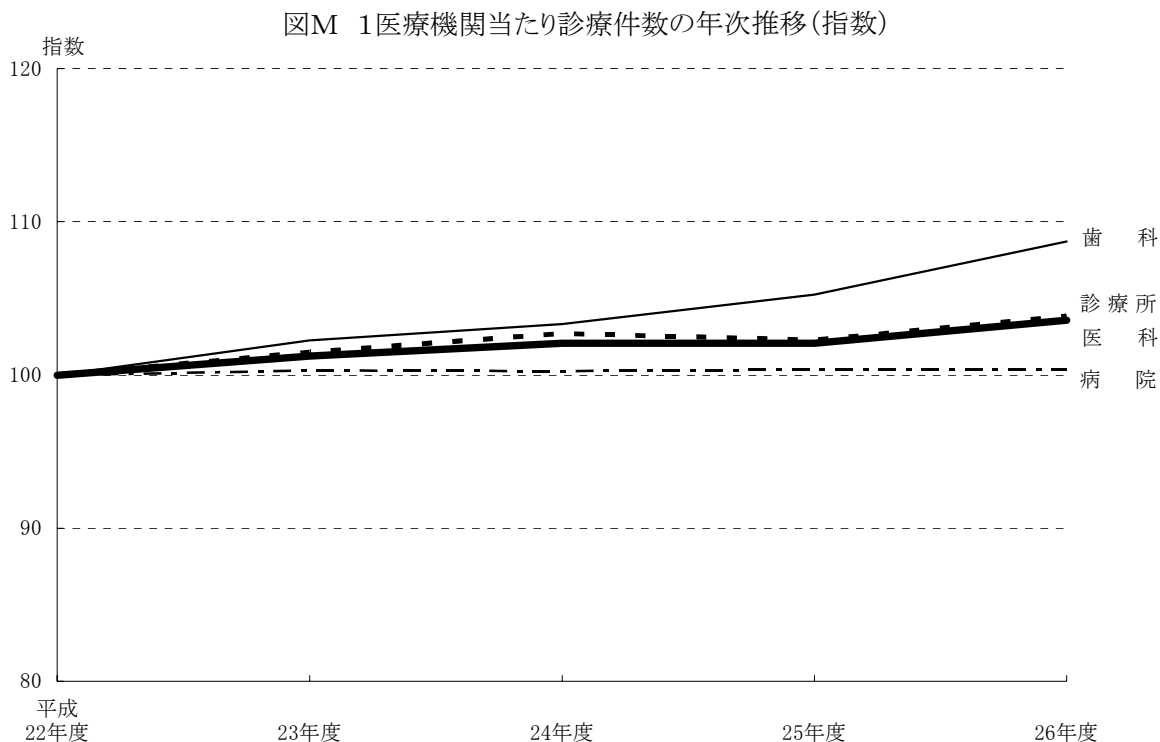


表12 医療機関別1医療機関当たり診療件数の年次推移（指数）

医療機関別		22年度	23年度	24年度	25年度	26年度
医 科		100.0	101.1	101.9	101.5	102.6
病 院	計	100.0	100.3	100.3	100.4	100.4
	国立等	100.0	101.8	103.2	104.2	116.1
	公 的	100.0	100.7	100.5	100.7	98.6
	大 学	100.0	100.0	100.2	99.9	99.6
	法 人	100.0	100.0	99.9	100.2	100.2
個 人	100.0	100.7	102.2	100.3	101.4	
診 療 所	計	100.0	101.5	102.7	102.3	103.8
	公 的	100.0	103.2	103.8	104.7	108.1
	法 人	100.0	100.7	101.0	100.1	101.4
	個 人	100.0	101.6	103.3	102.7	103.9
歯 科		100.0	102.2	103.3	105.2	108.7

(2) 1 医療機関当たり診療点数の年次推移

1 医療機関当たり診療点数の年次推移について平成22年度を100とした指数でみると、図N及び表13のとおりである。

平成26年度の指数をみると、病院は113.0、診療所は103.8、歯科は106.0と平成22年度と比較するといずれも増加している。

医療機関の種別にみると、病院で最も高いのは大学病院112.9で、最も低いのは個人病院で106.2となっている。診療所は、公的診療所が112.0、個人診療所が101.6となっている。

図N 1医療機関当たり診療点数の年次推移(指数)

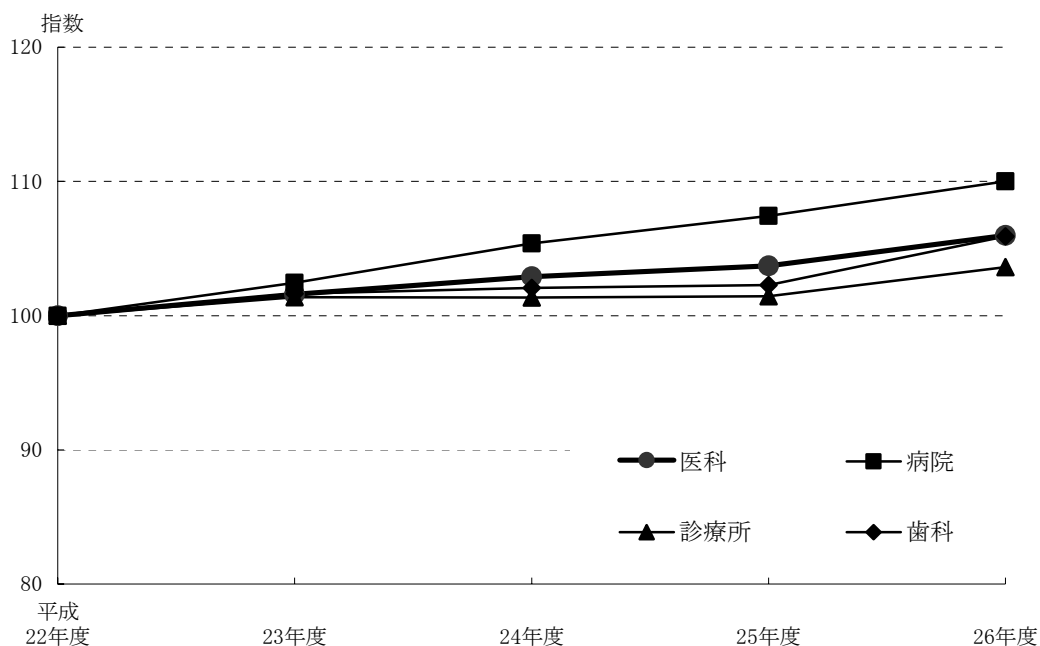
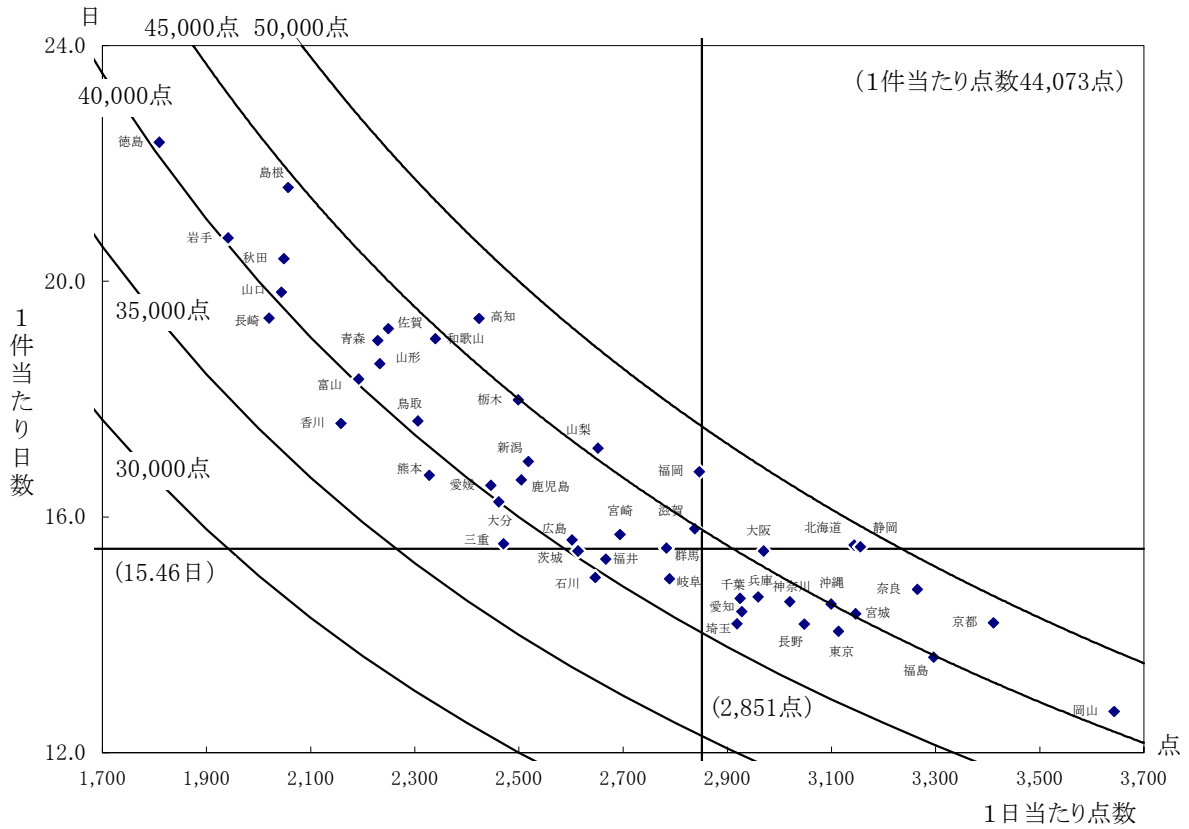


表 1 3 医療機関別 1 医療機関当たり診療点数の年次推移 (指数)

医療機関別		22年度	23年度	24年度	25年度	26年度
医 科		100.0	101.6	103.1	104.1	106.2
病 院	計	100.0	102.5	105.4	107.4	110.0
	国立等	100.0	103.7	108.5	109.9	111.1
	公 的	100.0	103.4	107.0	109.4	110.5
	大 学	100.0	103.3	108.0	110.4	112.9
	法 人	100.0	101.3	102.7	104.4	106.4
	個 人	100.0	101.0	103.6	103.0	106.2
診 療 所	計	100.0	101.4	101.4	101.5	103.6
	公 的	100.0	104.7	104.8	106.1	112.0
	法 人	100.0	100.7	100.0	99.6	101.2
	個 人	100.0	101.0	100.8	100.2	101.6
歯 科		100.0	101.6	102.1	102.3	105.9

6 都道府県別診療諸率の相関図

図〇 医科法人病院における入院の診療諸率



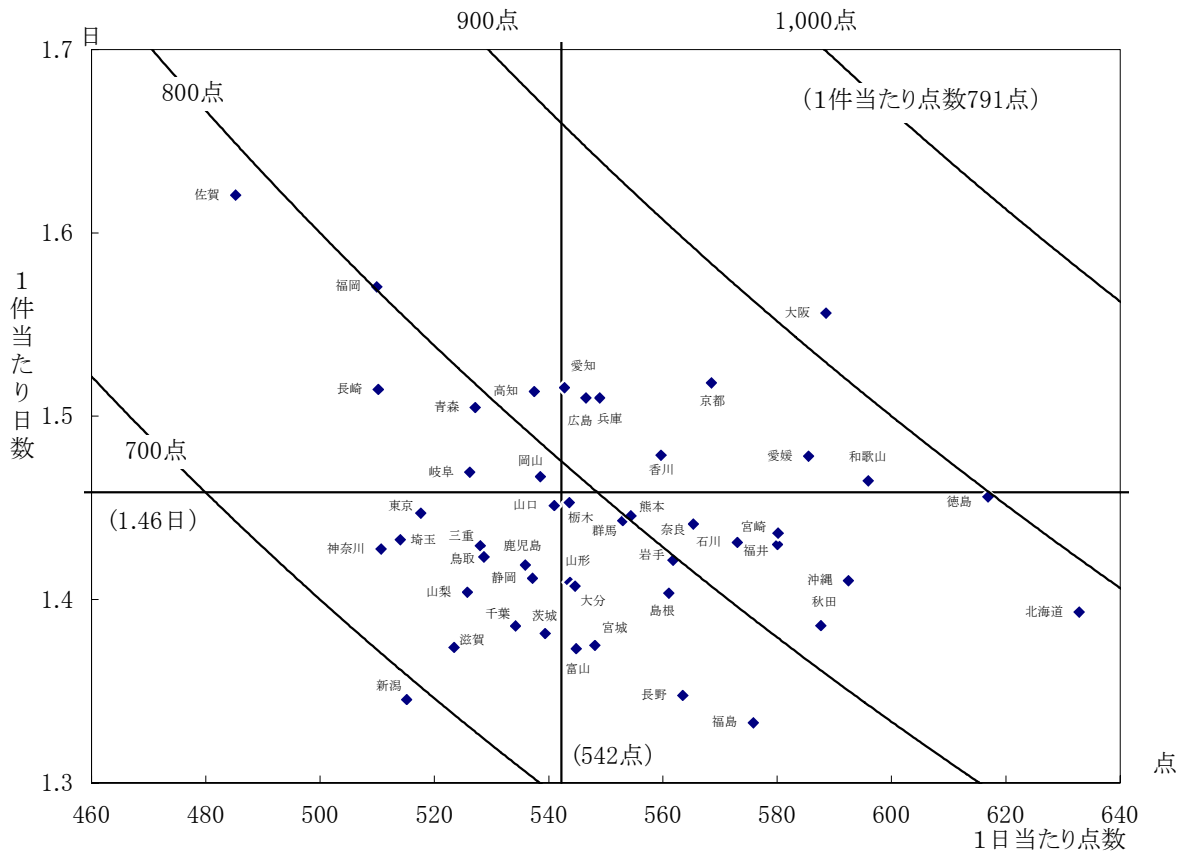
(1) 医科法人病院

医科法人病院における入院の診療諸率を全国で見ると、1件当たり点数は44,073点、1件当たり日数は15.46日、1日当たり点数は2,851点である。

1件当たり点数の最高と最低の差は約1.3倍となっている。

なお、相関図には、食事・生活療養費については含まれていない。

図P 医科個人診療所における入院外の診療諸率

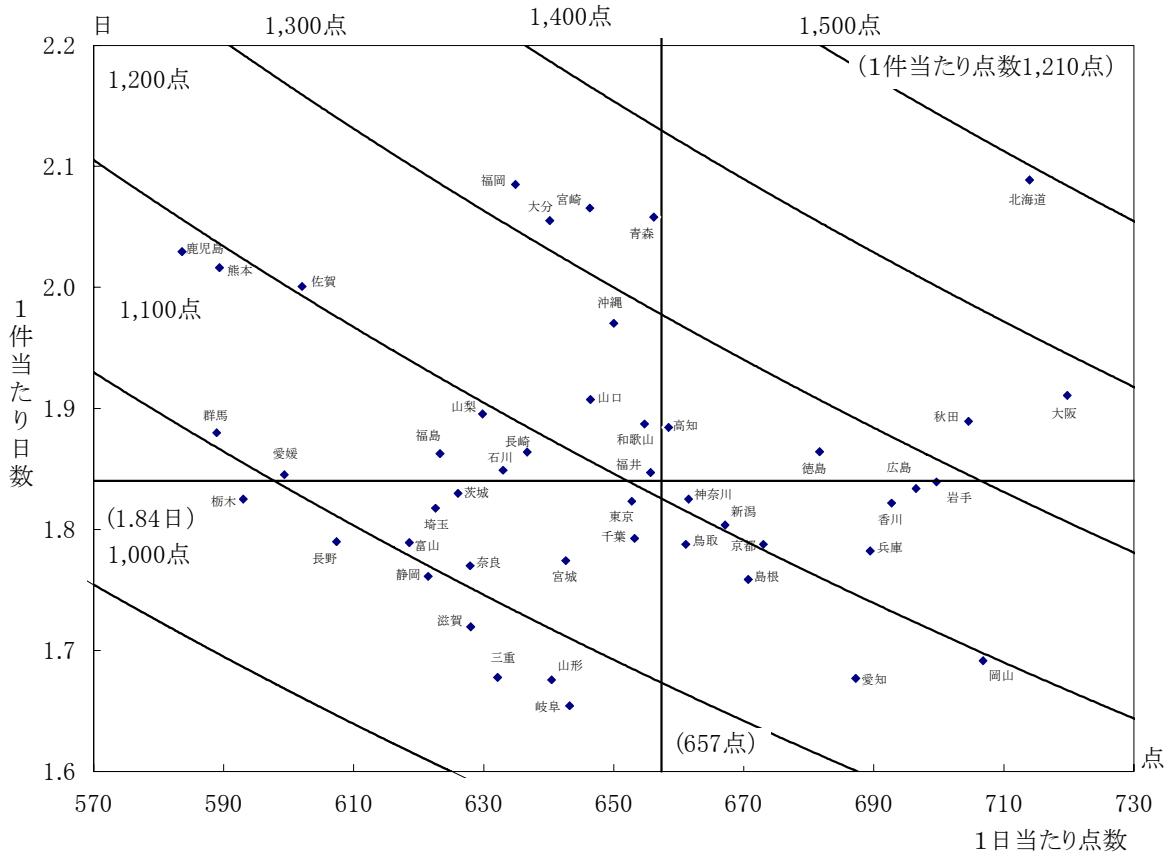


(2) 医科個人診療所

医科個人診療所における入院外の診療諸率を全国で見ると、1件当たり点数は791点、1件当たり日数は1.46日、1日当たり点数は542点である。

1件当たり点数の最高と最低の差は約1.3倍となっている。

図Q 歯科診療の診療諸率



(3) 歯科診療

診療諸率を全国で見ると、1件当たり点数は1,210点、1件当たり日数は1.84日、1日当たり点数は657点である。

1件当たり点数の最高と最低の差は約1.4倍となっている。

なお、相関図には、食事・生活療養費については含まれていない。

表14 都道府県別診療諸率

都道府県別	医科法人病院（入院）			医科個人診療所（入院外）			歯科診療		
	1件当たり 点数	1件当たり 日数	1日当たり 点数	1件当たり 点数	1件当たり 日数	1日当たり 点数	1件当たり 点数	1件当たり 日数	1日当たり 点数
全 国	44,073	15.46	2,851	791	1.46	542	1,210	1.84	657
北海道	48,800	15.52	3,144	882	1.39	633	1,491	2.09	714
青森	43,173	19.19	2,249	793	1.50	527	1,350	2.06	656
岩手	40,270	20.74	1,942	798	1.42	562	1,287	1.84	700
宮城	45,003	14.52	3,100	748	1.37	545	1,140	1.77	643
秋田	41,766	20.38	2,049	814	1.39	588	1,331	1.89	705
山形	41,537	18.60	2,233	766	1.41	544	1,073	1.68	640
福島	44,897	13.62	3,296	767	1.33	576	1,161	1.86	623
茨城	40,308	15.42	2,614	745	1.38	539	1,146	1.83	626
栃木	44,943	17.99	2,499	790	1.45	544	1,082	1.83	593
群馬	43,059	15.47	2,783	798	1.44	553	1,107	1.88	589
埼玉	41,403	14.19	2,919	736	1.43	514	1,132	1.82	623
千葉	42,748	14.62	2,925	740	1.39	534	1,171	1.79	653
東京都	43,769	14.06	3,113	749	1.45	518	1,190	1.82	653
神奈川県	43,976	14.56	3,020	729	1.43	511	1,207	1.83	662
新潟	42,667	16.94	2,518	693	1.35	515	1,203	1.80	667
富山	40,209	18.34	2,193	754	1.38	548	1,095	1.76	621
石川	39,618	14.97	2,647	820	1.43	573	1,187	1.86	637
福井	40,753	15.28	2,667	829	1.43	580	1,211	1.85	656
山梨	45,528	17.17	2,652	738	1.40	526	1,194	1.90	630
長野	43,225	14.18	3,048	759	1.35	563	1,087	1.79	607
岐阜	41,688	14.95	2,789	773	1.47	526	1,064	1.65	643
静岡	48,890	15.49	3,155	758	1.41	537	1,107	1.79	619
愛知県	42,146	14.39	2,928	823	1.52	543	1,152	1.68	687
三重	38,404	15.54	2,470	755	1.43	528	1,061	1.68	632
滋賀	44,836	15.80	2,837	719	1.37	523	1,080	1.72	628
京都	48,439	14.20	3,411	863	1.52	568	1,203	1.79	673
大阪	45,799	15.42	2,970	916	1.56	589	1,375	1.91	720
兵庫県	43,326	14.64	2,959	829	1.51	549	1,229	1.78	689
奈良	48,237	14.77	3,265	815	1.44	565	1,111	1.77	628
和歌山	44,517	19.03	2,339	873	1.46	596	1,236	1.89	655
鳥取	40,641	17.63	2,306	752	1.42	529	1,182	1.79	661
島根	44,414	21.59	2,057	787	1.40	561	1,180	1.76	671
岡山	46,254	12.70	3,643	790	1.47	539	1,196	1.69	707
広島	40,623	15.61	2,602	825	1.51	546	1,277	1.83	696
山口	40,500	19.82	2,044	785	1.45	541	1,233	1.91	646
徳島	40,468	22.36	1,810	898	1.46	617	1,271	1.86	682
香川	37,953	17.59	2,158	828	1.48	560	1,262	1.82	693
愛媛	40,451	16.54	2,446	865	1.48	585	1,106	1.85	599
高知	46,939	19.37	2,423	813	1.51	537	1,241	1.88	658
福岡	47,732	16.77	2,846	801	1.57	510	1,324	2.09	635
佐賀	42,339	18.99	2,229	786	1.62	485	1,205	2.00	602
長崎	39,137	19.37	2,020	773	1.51	510	1,170	1.85	633
熊本	38,891	16.71	2,328	801	1.45	554	1,188	2.02	589
大分	40,005	16.25	2,461	766	1.41	545	1,316	2.06	640
宮崎	42,304	15.70	2,694	833	1.44	580	1,335	2.07	646
鹿児島	41,652	16.63	2,504	760	1.42	536	1,184	2.03	584
沖縄	45,157	14.35	3,146	835	1.41	592	1,281	1.97	650

IV 統 計 表

第1表	診療報酬算定件数・日数及び点数（食事・生活療養費基準額）の状況	
(1)	医科計	30
(2)	医科－入院	31
(3)	医科－入院外	32
(4)	歯科	33
(5)	食事・生活療養費計	34
第2表	診療報酬算定件数・日数及び点数（食事・生活療養費基準額）の状況（諸率）	
(1)	医科計	35
(2)	医科－入院	36
(3)	医科－入院外	37
(4)	歯科	38
(5)	食事・生活療養費計	39
第3表	診療報酬確定額の金額階級別の状況（医療機関数）	
(1)	医科（病院）	40
(2)	医科（診療所）	41
(3)	歯科（病院）	42
(4)	歯科（診療所）	43
第4表	診療報酬確定額の金額階級別の状況（金額）	
(1)	医科（病院）	44
(2)	医科（診療所）	45
(3)	歯科（病院）	46
(4)	歯科（診療所）	47
第5表	都道府県別医療機関別医療機関数及び算定件数	
(1)	医科	48
(2)	歯科	49
第6表	都道府県別医療機関別診療諸率	
(1)	医科計（入院）（入院外）	50
(2)	医科－病院計（入院）（入院外）	52
(3)	医科－国公立病院（入院）（入院外）	54
(4)	医科－大学病院（入院）（入院外）	56
(5)	医科－法人病院（入院）（入院外）	58
(6)	医科－個人病院（入院）（入院外）	60
(7)	医科－診療所計（入院）（入院外）	62
(8)	医科－公的診療所（入院）（入院外）	64
(9)	医科－法人診療所（入院）（入院外）	66
(10)	医科－個人診療所（入院）（入院外）	68
(11)	歯科計	70
(12)	歯科－病院	71
(13)	歯科－診療所	72
(14)	医科計－食事・生活療養費	73
(15)	（医科－病院）食事・生活療養費	74
(16)	（医科－診療所）食事・生活療養費	75
(17)	（歯科計）食事・生活療養費	76

第1表(1) 診療報酬算定件数・日数及び点数の状況(医科計)

医療機関別	医機関 療数	割 合	計			医 療 保 険						そ の 他				
			件 数	日 数	点 数	計			高 齢 者 (再 掲)			件 数	日 数	点 数		
						件 数	日 数	点 数	件 数	日 数	点 数					
総 計	93,408	100.0	39,943,440	67,982,307	78,794,051,842	37,553,451	59,503,189	65,909,277,095	1,206,873	2,388,195	3,484,343,918	2,389,989	8,479,119	12,884,774,746		
病 院	合 計	8,566	9.2	9,522,733	21,754,220	50,740,535,673	8,493,550	16,615,511	40,575,645,199	369,371	913,848	2,461,114,622	1,029,182	5,138,709	10,164,890,474	
	国 立	計	1,566	1.7	3,414,339	7,039,373	19,948,097,983	3,134,513	6,142,566	17,374,991,952	137,106	318,977	1,000,858,332	279,826	896,807	2,573,106,032
	国 立	療 養 所	12	0.0	299	383	150,623	278	345	131,186	9	16	6,967	22	37	19,437
	国 立	病 院 機 構 等	211	0.2	464,784	1,098,582	3,422,345,835	419,464	930,573	2,902,000,933	19,192	47,965	157,079,773	45,320	168,010	520,344,902
	公 立	公 立	956	1.0	1,774,888	3,611,435	9,768,066,112	1,627,427	3,144,858	8,531,813,088	68,330	157,572	465,457,104	147,461	466,577	1,236,253,023
	公 立	そ の 他 の 公 的	387	0.4	1,174,368	2,328,974	6,757,535,415	1,087,344	2,066,790	5,941,046,746	49,576	113,423	378,314,487	87,024	262,184	816,488,669
	大 学	計	168	0.2	1,218,736	2,455,974	9,121,846,000	1,135,045	2,243,163	8,352,148,594	46,302	102,551	397,470,576	83,691	212,811	769,697,406
	大 学	国 立	47	0.1	369,208	808,389	3,320,306,334	347,301	751,344	3,100,986,393	13,181	31,545	131,743,652	21,907	57,045	219,319,940
	大 学	公 立	13	0.0	101,217	214,011	832,298,053	91,596	190,143	742,340,762	4,022	9,212	36,122,607	9,621	23,868	89,957,291
	大 学	私 立	108	0.1	748,311	1,433,575	4,969,241,613	696,149	1,301,677	4,508,821,439	29,099	61,794	229,604,317	52,162	131,898	460,420,174
	法 人	計	6,530	7.0	4,763,649	11,930,698	21,238,514,627	4,114,377	8,031,040	14,597,315,406	181,178	480,285	1,045,391,719	649,272	3,899,658	6,641,199,221
	法 人	医 療 法 人	5,767	6.2	3,765,834	9,692,668	16,166,675,542	3,240,553	6,332,124	10,646,872,085	144,838	393,863	800,519,801	525,281	3,360,543	5,519,803,457
	法 人	社 会 福 祉 法 人	204	0.2	199,319	501,332	1,011,426,618	173,122	394,994	809,444,857	5,690	13,736	36,156,655	26,197	106,339	201,981,761
	法 人	そ の 他 の 法 人	559	0.6	798,496	1,736,698	4,060,412,467	700,702	1,303,922	3,140,998,464	30,650	72,686	208,715,263	97,794	432,776	919,414,003
	個 人	個 人	303	0.3	126,008	328,175	432,077,063	109,615	198,742	251,189,247	4,784	12,035	17,393,995	16,394	129,433	180,887,816
療 所	合 計	84,842	90.8	30,420,707	46,228,087	28,053,516,169	29,059,900	42,887,677	25,333,631,897	837,502	1,474,347	1,023,229,295	1,360,807	3,340,410	2,719,884,272	
	公 的	計	1,804	1.9	281,135	353,496	297,716,981	269,719	332,157	280,322,417	7,211	10,138	9,051,714	11,416	21,339	17,394,564
	公 的	国 公 立	1,664	1.8	266,998	334,836	281,392,840	255,885	314,180	264,449,566	6,693	9,458	8,238,117	11,112	20,657	16,943,274
	公 的	そ の 他 の 公 的	140	0.1	14,138	18,660	16,324,141	13,834	17,977	15,872,850	518	680	813,596	304	683	451,291
	法 人	計	40,819	43.7	17,268,256	27,047,805	17,432,869,850	16,425,859	24,847,022	15,486,742,228	490,616	891,191	649,718,692	842,396	2,200,783	1,946,127,622
	法 人	医 療 法 人	38,892	41.6	16,831,827	26,443,723	16,911,301,425	16,031,255	24,339,494	15,048,467,350	478,339	873,211	632,159,640	800,572	2,104,229	1,862,834,075
	法 人	社 会 福 祉 法 人	692	0.7	45,254	95,034	57,758,013	35,980	60,774	41,510,485	942	2,150	1,761,318	9,274	34,260	16,247,528
	法 人	そ の 他 の 法 人	1,236	1.3	391,175	509,047	463,810,412	358,624	446,753	396,764,393	11,335	15,830	15,797,734	32,551	62,294	67,046,019
	個 人	個 人	42,218	45.2	12,871,316	18,826,787	10,322,929,339	12,364,322	17,708,499	9,566,567,252	339,675	573,018	364,458,890	506,994	1,118,287	756,362,086

注：「医療機関数」は、各月の請求のあった医療機関数の年度計を12か月で除したものである。

第1表(2) 診療報酬算定件数・日数及び点数の状況(医科一入院)

医療機関別		計			医療保険						その他		
					計			高齢者(再掲)					
		件数	日数	点数	件数	日数	点数	件数	日数	点数	件数	日数	点数
総計		730,434	8,809,624	34,317,761,678	563,600	5,442,152	26,372,961,397	29,765	385,776	1,722,357,754	166,833	3,367,472	7,944,800,282
病 立 院	合計	664,196	8,418,714	33,412,812,005	501,415	5,116,734	25,570,175,050	28,547	374,821	1,689,230,221	162,781	3,301,980	7,842,636,956
	計	256,713	2,542,690	13,258,153,800	223,458	2,065,423	11,338,189,041	11,363	128,691	684,179,345	33,255	477,267	1,919,964,759
	国立療養所	0	3	3,839	0	1	748	0	1	748	0	3	3,092
	国立病院機構等	43,497	510,193	2,476,005,866	37,002	406,016	2,054,205,056	1,865	22,896	115,708,681	6,496	104,177	421,800,810
	公立	128,278	1,256,648	6,474,038,299	111,477	1,014,073	5,560,258,268	5,395	60,830	314,557,833	16,801	242,575	913,780,031
	その他の公的	84,937	775,846	4,308,105,795	74,979	645,333	3,723,724,969	4,104	44,965	253,912,084	9,958	130,513	584,380,827
	計	87,700	908,608	6,118,008,714	79,870	813,754	5,567,706,929	3,795	41,152	273,223,790	7,831	94,853	550,301,785
	国立	30,816	348,919	2,381,792,831	28,649	321,775	2,219,460,497	1,251	14,534	96,321,188	2,167	27,144	162,332,334
	公立	7,749	84,417	572,131,404	6,858	73,856	507,328,409	344	3,722	24,782,090	891	10,561	64,802,995
	私立	49,136	475,271	3,164,084,478	44,363	418,123	2,840,918,022	2,200	22,897	152,120,512	4,773	57,148	323,166,456
	計	312,648	4,832,533	13,779,454,329	194,792	2,198,226	8,555,014,186	13,162	201,049	721,980,306	117,856	2,634,307	5,224,440,143
	医療法人	244,458	3,977,983	10,454,542,976	144,152	1,671,869	6,089,713,440	10,267	165,128	553,480,596	100,306	2,306,114	4,364,829,536
	社会福祉法人	13,396	201,576	693,891,627	10,317	141,180	540,961,078	423	5,393	25,261,195	3,079	60,397	152,930,549
	その他の法人	54,794	652,973	2,631,019,726	40,323	385,177	1,924,339,668	2,472	30,527	143,238,515	14,471	267,796	706,680,058
	個人	7,135	134,884	257,195,163	3,295	39,331	109,264,894	228	3,929	9,846,780	3,840	95,553	147,930,269
合計	66,238	390,910	904,949,673	62,186	325,419	802,786,347	1,218	10,954	33,127,533	4,052	65,492	102,163,326	
診 療 所	計	308	2,536	3,884,935	221	1,192	2,095,696	9	71	121,791	88	1,345	1,789,239
	国立	308	2,536	3,884,935	221	1,192	2,095,696	9	71	121,791	88	1,345	1,789,239
	その他の公的	—	—	—	—	—	—	—	—	—	—	—	—
	計	53,869	315,926	747,792,549	50,651	265,949	664,764,006	992	9,209	27,823,454	3,218	49,976	83,028,543
	医療法人	53,412	312,728	740,208,549	50,259	263,700	658,531,632	975	9,068	27,453,737	3,153	49,029	81,676,917
	社会福祉法人	26	352	512,365	10	70	197,019	0	0	427	16	283	315,346
	その他の法人	431	2,845	7,071,635	382	2,180	6,035,355	17	140	369,290	50	665	1,036,280
	個人	12,061	72,448	153,272,189	11,314	58,278	135,926,645	218	1,675	5,182,288	746	14,171	17,345,544

第1表(3) 診療報酬算定件数・日数及び点数の状況(医科一入院外)

医療機関別		計			医 療 保 険						そ の 他			
					計			高 齢 者 (再 掲)						
		件 数	日 数	点 数	件 数	日 数	点 数	件 数	日 数	点 数	件 数	日 数	点 数	
総 計		39,213,006	59,172,683	44,476,290,163	36,989,850	54,061,036	39,536,315,699	1,177,107	2,002,419	1,761,986,163	2,223,156	5,111,647	4,939,974,464	
病 院	合 計	8,858,537	13,335,506	17,327,723,668	7,992,136	11,498,777	15,005,470,149	340,823	539,027	771,884,401	866,401	1,836,729	2,322,253,519	
	国 立 公 立 公 司	計	3,157,626	4,496,683	6,689,944,183	2,911,056	4,077,143	6,036,802,911	125,743	190,286	316,678,987	246,571	419,540	653,141,273
		国 立 公 立 公 司	299	379	146,783	278	345	130,438	9	16	6,220	21	35	16,345
		国 立 公 立 公 司	421,287	588,389	946,339,968	382,463	524,557	847,795,876	17,327	25,069	41,371,092	38,825	63,833	98,544,092
		国 立 公 立 公 司	1,646,610	2,354,787	3,294,027,813	1,515,950	2,130,785	2,971,554,820	62,935	96,742	150,899,272	130,659	224,002	322,472,993
		国 立 公 立 公 司	1,089,431	1,553,128	2,449,429,619	1,012,365	1,421,457	2,217,321,777	45,472	68,458	124,402,404	77,066	131,671	232,107,842
	大 学	計	1,131,036	1,547,366	3,003,837,286	1,055,176	1,429,408	2,784,441,665	42,507	61,399	124,246,786	75,860	117,958	219,395,621
		大 学	338,392	459,470	938,513,503	318,652	429,568	881,525,896	11,930	17,011	35,422,464	19,741	29,901	56,987,606
		大 学	93,469	129,593	260,166,649	84,738	116,287	235,012,352	3,678	5,491	11,340,518	8,730	13,307	25,154,297
		大 学	699,175	958,303	1,805,157,135	651,786	883,553	1,667,903,417	26,899	38,897	77,483,805	47,389	74,750	137,253,718
		大 学	4,451,001	7,098,165	7,459,060,298	3,919,585	5,832,814	6,042,301,221	168,016	279,236	323,411,413	531,416	1,265,351	1,416,759,078
	法 人	計	3,521,376	5,714,684	5,712,132,567	3,096,401	4,660,255	4,557,158,646	134,572	228,735	247,039,205	424,975	1,054,429	1,154,973,921
		法 人	185,923	299,756	317,534,990	162,805	253,814	268,483,779	5,266	8,343	10,895,461	23,118	45,942	49,051,212
		法 人	743,702	1,083,725	1,429,392,741	660,379	918,745	1,216,658,796	28,178	42,159	65,476,748	83,323	164,980	212,733,945
		法 人	118,873	193,291	174,881,900	106,320	159,412	141,924,352	4,557	8,106	7,547,215	12,554	33,880	32,957,548
法 人		118,873	193,291	174,881,900	106,320	159,412	141,924,352	4,557	8,106	7,547,215	12,554	33,880	32,957,548	
診 療 所	合 計	30,354,469	45,837,177	27,148,566,496	28,997,715	42,562,259	24,530,845,550	836,284	1,463,392	990,101,763	1,356,755	3,274,918	2,617,720,946	
	公 司	計	280,827	350,960	293,832,046	269,498	330,965	278,226,720	7,203	10,067	8,929,923	11,329	19,995	15,605,325
		公 司	266,689	332,300	277,507,905	255,665	312,988	262,353,870	6,685	9,387	8,116,327	11,025	19,312	15,154,035
		公 司	14,138	18,660	16,324,141	13,834	17,977	15,872,850	518	680	813,596	304	683	451,291
	法 人	計	17,214,387	26,731,879	16,685,077,301	16,375,208	24,581,072	14,821,978,222	489,624	881,982	621,895,237	839,178	2,150,807	1,863,099,079
		法 人	16,778,415	26,130,995	16,171,092,876	15,980,996	24,075,795	14,389,935,718	477,363	864,142	604,705,903	797,419	2,055,201	1,781,157,158
		法 人	45,228	94,682	57,245,649	35,970	60,704	41,313,466	942	2,150	1,760,891	9,258	33,977	15,932,182
		法 人	390,744	506,202	456,738,776	358,243	444,573	390,729,038	11,319	15,690	15,428,444	32,501	61,629	66,009,739
		法 人	12,859,256	18,754,338	10,169,657,150	12,353,008	17,650,222	9,430,640,607	339,458	571,343	359,276,602	506,248	1,104,117	739,016,542

第1表(4) 診療報酬算定件数・日数及び点数の状況(歯科)

医療機関別	医機 関 療 数	割 合	計			医 療 保 険						そ の 他			
			件 数	日 数	点 数	計			高 齢 者 (再 掲)			件 数	日 数	点 数	
						件 数	日 数	点 数	件 数	日 数	点 数				
総 計	69,296	100.0	9,683,819	17,820,319	11,713,958,773	9,378,171	17,094,949	11,138,663,367	224,080	458,686	306,763,156	305,648	725,369	575,295,406	
病 立 公 立 大 学 院 法 人 所 療	合 計	1,689	2.4	339,129	575,184	557,159,592	310,962	517,801	512,762,229	11,831	20,853	15,546,641	28,167	57,384	44,397,363
	計	669	1.0	100,273	173,436	192,921,705	92,483	158,205	179,737,358	3,485	6,298	5,089,244	7,790	15,230	13,184,346
	国 立 療 養 所	5	0.0	14	19	8,138	14	19	8,089	0	0	58	0	0	49
	国 立 病 院 機 構 等	133	0.2	11,780	20,846	21,277,702	10,412	18,210	19,118,289	424	776	563,253	1,368	2,636	2,159,414
	公 立	374	0.5	58,168	99,844	111,386,343	53,954	91,602	104,475,390	1,866	3,387	2,734,593	4,215	8,242	6,910,954
	そ の 他 の 公 的	159	0.2	30,311	52,727	60,249,521	28,104	48,374	56,135,591	1,195	2,135	1,791,339	2,207	4,353	4,113,930
	大 計	123	0.2	141,830	227,519	216,091,043	135,242	215,566	205,955,089	4,796	7,945	5,937,812	6,588	11,953	10,135,954
	国 立	43	0.1	52,772	85,501	94,612,821	49,919	80,287	89,737,957	1,874	3,107	2,678,639	2,853	5,214	4,874,864
	公 立	10	0.0	4,425	8,022	10,708,832	4,008	7,206	9,839,681	161	296	334,181	417	816	869,151
	私 立	70	0.1	84,633	133,996	110,769,390	81,314	128,073	106,377,452	2,761	4,543	2,924,992	3,318	5,923	4,391,939
	法 計	884	1.3	95,900	172,196	146,559,295	82,308	142,443	125,765,840	3,505	6,525	4,464,588	13,592	29,753	20,793,456
	医 療 法 人	687	1.0	70,440	129,921	106,979,830	60,094	106,661	90,919,094	2,655	5,021	3,367,558	10,346	23,260	16,060,737
	社 会 福 祉 法 人	73	0.1	6,523	9,862	8,667,743	5,654	8,216	7,562,177	131	234	158,366	870	1,646	1,105,566
	そ の 他 の 法 人	125	0.2	18,937	32,413	30,911,722	16,560	27,566	27,284,569	719	1,270	938,664	2,377	4,847	3,627,153
	個 人	12	0.0	1,126	2,034	1,587,549	929	1,586	1,303,942	45	85	54,997	196	448	283,607
療 所 合 計	67,607	97.6	9,344,690	17,245,134	11,156,799,181	9,067,209	16,577,149	10,625,901,138	212,249	437,834	291,216,515	277,482	667,986	530,898,043	
診 断 所	公 計	441	0.6	18,418	30,814	20,273,772	17,760	29,548	19,279,928	565	1,110	775,838	658	1,266	993,844
	国 公 立	414	0.6	17,306	28,842	19,115,840	16,685	27,650	18,179,101	514	1,020	722,188	622	1,192	936,739
	そ の 他 の 公 的	27	0.0	1,111	1,971	1,157,933	1,075	1,897	1,100,827	51	90	53,650	36	74	57,106
	法 計	12,818	18.5	3,020,228	5,416,301	3,641,799,781	2,922,414	5,189,116	3,455,005,515	56,002	109,913	76,747,968	97,814	227,186	186,794,267
	医 療 法 人	12,413	17.9	2,955,372	5,312,816	3,567,675,540	2,862,564	5,095,018	3,388,734,724	54,499	107,231	74,908,453	92,809	217,798	178,940,816
	社 会 福 祉 法 人	56	0.1	1,950	3,209	2,297,204	1,544	2,429	1,773,837	40	84	56,482	406	781	523,368
	そ の 他 の 法 人	349	0.5	62,905	100,276	71,827,037	58,306	91,669	64,496,954	1,463	2,598	1,783,032	4,600	8,607	7,330,083
個 人	54,349	78.4	6,306,045	11,798,019	7,494,725,627	6,127,035	11,358,485	7,151,615,696	155,682	326,811	213,692,710	179,010	439,534	343,109,932	

注:「医療機関数」は、各月の請求のあった医療機関数の年度計を12か月で除したものである。

第1表(5) 診療報酬算定件数・日数及び食事・生活療養費基準額の状況(食事・生活療養費計)

医療機関別		計			医 療 保 険						そ の 他			
					計			高 齢 者 (再 掲)						
		件 数	回 数	基 準 額	件 数	回 数	基 準 額	件 数	回 数	基 準 額	件 数	回 数	基 準 額	
総 計		655,086	21,388,647	14,324,573,104	498,140	12,400,771	8,230,125,132	28,432	963,290	659,476,435	156,946	8,987,876	6,094,447,973	
病 院	合 計	613,272	20,656,759	13,915,706,388	459,812	11,832,393	7,918,701,022	27,430	936,629	643,476,600	153,460	8,824,366	5,997,005,366	
	国 公 立	計	234,179	5,683,074	3,821,649,039	204,039	4,558,031	3,055,202,836	10,904	308,631	210,988,382	30,140	1,125,043	766,446,203
		国 立 療 養 所	0	8	4,175	0	1	590	0	1	590	0	7	3,584
		国 立 病 院 機 構 等	39,443	1,153,899	775,719,093	33,927	933,243	625,720,357	1,796	55,874	38,092,979	5,515	220,656	149,998,736
		公 立	116,748	2,795,185	1,875,646,440	101,395	2,209,451	1,477,364,571	5,163	145,139	99,123,916	15,353	585,734	398,281,869
	公 的	77,988	1,733,982	1,170,279,331	68,717	1,415,336	952,117,318	3,945	107,617	73,770,897	9,271	318,646	218,162,014	
	大 学	計	84,150	2,092,072	1,400,151,606	76,743	1,860,564	1,242,880,436	3,708	98,527	66,938,512	7,407	231,508	157,271,170
		国 立	30,090	821,523	551,260,169	27,984	753,654	505,073,380	1,242	35,677	24,275,804	2,106	67,868	46,186,789
		公 立	7,397	194,336	129,831,384	6,553	168,610	112,441,860	335	8,729	5,912,243	845	25,726	17,389,525
		私 立	46,663	1,076,214	719,060,053	42,207	938,301	625,365,196	2,132	54,122	36,750,465	4,456	137,914	93,694,857
	法 人	計	288,403	12,528,359	8,453,470,328	176,089	5,316,862	3,556,699,324	12,599	519,205	358,484,524	112,314	7,211,497	4,896,771,003
		医 療 法 人	225,654	10,434,384	7,040,916,221	129,916	4,097,016	2,739,634,966	9,836	430,743	297,564,606	95,738	6,337,368	4,301,281,255
		社 会 福 祉 法 人	12,171	493,974	329,733,382	9,292	335,917	222,528,560	406	13,355	9,239,111	2,879	158,056	107,204,822
		そ の 他 の 法 人	50,578	1,600,002	1,082,820,725	36,881	883,929	594,535,799	2,358	75,107	51,680,808	13,697	716,073	488,284,926
	個 人	6,539	353,254	240,435,415	2,940	96,936	63,918,426	218	10,266	7,065,182	3,599	256,318	176,516,989	
診 療 所	合 計	41,814	731,889	408,866,717	38,329	568,378	311,424,110	1,002	26,661	15,999,835	3,486	163,511	97,442,607	
	公 的	計	172	5,441	3,169,950	102	2,190	1,224,844	7	168	106,583	71	3,251	1,945,106
		国 公 立	172	5,441	3,169,950	102	2,190	1,224,844	7	168	106,583	71	3,251	1,945,106
		そ の 他 の 公 的	—	—	—	—	—	—	—	—	—	—	—	—
	法 人	計	34,279	587,966	330,501,907	31,531	465,870	256,586,030	838	22,501	13,580,649	2,748	122,097	73,915,878
		医 療 法 人	33,958	581,165	326,399,853	31,270	461,544	254,017,384	822	22,166	13,371,125	2,688	119,621	72,382,469
		社 会 福 祉 法 人	20	814	510,218	7	121	71,976	—	—	—	13	693	438,242
		そ の 他 の 法 人	300	5,987	3,591,837	253	4,204	2,496,670	16	336	209,524	47	1,783	1,095,167
	個 人	7,363	138,481	75,194,860	6,696	100,318	53,613,237	157	3,991	2,312,602	667	38,163	21,581,623	

第2表(1) 診療報酬算定件数・日数及び点数の状況(諸率) (医科計)

医療機関別		計			医療保険						その他			
					計			高齢者(再掲)						
		1件当たり点数	1件当たり日数	1日当たり点数	1件当たり点数	1件当たり日数	1日当たり点数	1件当たり点数	1件当たり日数	1日当たり点数	1件当たり点数	1件当たり日数	1日当たり点数	
総計		点 1,972.6	日 1.70	点 1,159.0	点 1,755.1	日 1.58	点 1,107.7	点 2,887.1	日 1.98	点 1,459.0	点 5,391.1	日 3.55	点 1,519.6	
病院	合計	5,328.4	2.28	2,332.4	4,777.2	1.96	2,442.0	6,663.0	2.47	2,693.1	9,876.7	4.99	1,978.1	
	国立	計	5,842.4	2.06	2,833.8	5,543.1	1.96	2,828.6	7,299.9	2.33	3,137.7	9,195.4	3.20	2,869.2
		国療養所	503.3	1.28	393.8	472.3	1.24	380.1	774.1	1.81	428.8	904.1	1.74	520.6
		国立病院 機構等	7,363.3	2.36	3,115.2	6,918.4	2.22	3,118.5	8,184.7	2.50	3,274.9	11,481.6	3.71	3,097.1
		公立	5,503.5	2.03	2,704.8	5,242.5	1.93	2,712.9	6,811.9	2.31	2,953.9	8,383.6	3.16	2,649.6
	その他の 公的	5,754.2	1.98	2,901.5	5,463.8	1.90	2,874.5	7,631.1	2.29	3,335.4	9,382.4	3.01	3,114.2	
	大学	計	7,484.7	2.02	3,714.1	7,358.4	1.98	3,723.4	8,584.4	2.21	3,875.8	9,196.9	2.54	3,616.8
		国立	8,993.1	2.19	4,107.3	8,928.8	2.16	4,127.3	9,995.3	2.39	4,176.4	10,011.4	2.60	3,844.7
		公立	8,222.9	2.11	3,889.0	8,104.5	2.08	3,904.1	8,981.3	2.29	3,921.1	9,349.8	2.48	3,768.9
	私立	6,640.6	1.92	3,466.3	6,476.8	1.87	3,463.9	7,890.4	2.12	3,715.6	8,826.7	2.53	3,490.7	
	法人	計	4,458.5	2.50	1,780.2	3,547.9	1.95	1,817.6	5,770.0	2.65	2,176.6	10,228.7	6.01	1,703.0
		医療法人	4,293.0	2.57	1,667.9	3,285.5	1.95	1,681.4	5,527.0	2.72	2,032.5	10,508.3	6.40	1,642.5
		社会福祉 法人	5,074.4	2.52	2,017.5	4,675.6	2.28	2,049.3	6,354.8	2.41	2,632.3	7,710.1	4.06	1,899.4
		その他の 法人	5,085.1	2.17	2,338.0	4,482.6	1.86	2,408.9	6,809.6	2.37	2,871.5	9,401.5	4.43	2,124.5
		個人	3,429.0	2.60	1,316.6	2,291.6	1.81	1,263.9	3,635.6	2.52	1,445.3	11,034.1	7.90	1,397.5
診療所	合計	922.2	1.52	606.9	871.8	1.48	590.7	1,221.8	1.76	694.0	1,998.7	2.45	814.2	
	公的	計	1,059.0	1.26	842.2	1,039.3	1.23	843.9	1,255.2	1.41	892.8	1,523.7	1.87	815.1
		国立	1,053.9	1.25	840.4	1,033.5	1.23	841.7	1,230.8	1.41	871.0	1,524.7	1.86	820.2
		その他の 公的	1,154.7	1.32	874.8	1,147.4	1.30	882.9	1,570.6	1.31	1,196.5	1,486.1	2.25	661.0
	法人	計	1,009.5	1.57	644.5	942.8	1.51	623.3	1,324.3	1.82	729.0	2,310.2	2.61	884.3
		医療法人	1,004.7	1.57	639.5	938.7	1.52	618.3	1,321.6	1.83	723.9	2,326.9	2.63	885.3
		社会福祉 法人	1,276.3	2.10	607.8	1,153.7	1.69	683.0	1,869.8	2.28	819.1	1,752.0	3.69	474.2
		その他の 法人	1,185.7	1.30	911.1	1,106.4	1.25	888.1	1,393.7	1.40	998.0	2,059.7	1.91	1,076.3
	個人	802.0	1.46	548.3	773.7	1.43	540.2	1,073.0	1.69	636.0	1,491.9	2.21	676.4	

第2表(2) 診療報酬算定件数・日数及び点数の状況(諸率) (医科-入院)

医療機関別		計			医療保険						その他			
					計			高齢者(再掲)						
		1件当たり点数	1件当たり日数	1日当たり点数	1件当たり点数	1件当たり日数	1日当たり点数	1件当たり点数	1件当たり日数	1日当たり点数	1件当たり点数	1件当たり日数	1日当たり点数	
総計		46,982.7	12.06	3,895.5	46,793.7	9.66	4,846.1	57,864.4	12.96	4,464.7	47,621.2	20.18	2,359.3	
病院	合計	50,305.7	12.68	3,968.9	50,996.1	10.20	4,997.4	59,173.1	13.13	4,506.8	48,179.0	20.28	2,375.1	
	国立	計	51,645.9	9.90	5,214.2	50,739.8	9.24	5,489.5	60,211.2	11.33	5,316.4	57,734.6	14.35	4,022.8
	療養所	11,518.3	9.50	1,212.4	8,970.0	6.00	1,495.0	8,970.0	6.00	1,495.0	12,367.7	10.67	1,159.5	
	国立病院機構等	56,923.5	11.73	4,853.1	55,516.7	10.97	5,059.4	62,053.3	12.28	5,053.6	64,937.4	16.04	4,048.9	
	公立	50,468.7	9.80	5,151.8	49,878.2	9.10	5,483.1	58,308.1	11.28	5,171.1	54,387.1	14.44	3,767.0	
	その他の公的	50,721.3	9.13	5,552.8	49,663.6	8.61	5,770.2	61,877.0	10.96	5,646.9	58,685.5	13.11	4,477.6	
	大学	計	69,760.6	10.36	6,733.4	69,710.0	10.19	6,842.0	72,005.2	10.85	6,639.3	70,276.7	12.11	5,801.6
	国立	77,291.2	11.32	6,826.2	77,469.9	11.23	6,897.6	77,015.9	11.62	6,627.5	74,928.4	12.53	5,980.5	
	公立	73,837.7	10.89	6,777.4	73,981.5	10.77	6,869.2	72,128.3	10.83	6,659.0	72,730.6	11.85	6,135.9	
	私立	64,394.8	9.67	6,657.4	64,038.4	9.43	6,794.5	69,137.8	10.41	6,643.7	67,707.2	11.97	5,654.9	
	法人	計	44,073.4	15.46	2,851.4	43,918.6	11.28	3,891.8	54,853.4	15.27	3,591.1	44,329.2	22.35	1,983.2
	医療法人	42,766.2	16.27	2,628.1	42,245.0	11.60	3,642.5	53,910.0	16.08	3,351.8	43,515.3	22.99	1,892.7	
	社会福祉法人	51,799.1	15.05	3,442.3	52,432.7	13.68	3,831.7	59,672.1	12.74	4,683.8	49,675.6	19.62	2,532.1	
	その他の法人	48,016.4	11.92	4,029.3	47,723.3	9.55	4,996.0	57,946.3	12.35	4,692.2	48,833.1	18.51	2,638.9	
	個人	36,045.7	18.90	1,906.8	33,158.3	11.94	2,778.1	43,235.0	17.25	2,506.3	38,523.5	24.88	1,548.1	
診療所	合計	13,662.1	5.90	2,315.0	12,909.5	5.23	2,466.9	27,194.6	8.99	3,024.1	25,212.5	16.16	1,559.9	
	公的	計	12,606.6	8.23	1,531.7	9,497.1	5.40	1,758.6	14,052.8	8.19	1,715.4	20,448.4	15.37	1,330.6
	国立	12,606.6	8.23	1,531.7	9,497.1	5.40	1,758.6	14,052.8	8.19	1,715.4	20,448.4	15.37	1,330.6	
	その他の公的	—	—	—	—	—	—	—	—	—	—	—	—	
	法	計	13,881.6	5.86	2,367.0	13,124.4	5.25	2,499.6	28,054.9	9.29	3,021.5	25,798.6	15.53	1,661.4
	医療法人	13,858.5	5.86	2,366.9	13,102.8	5.25	2,497.3	28,152.9	9.30	3,027.5	25,902.5	15.55	1,665.9	
	社会福祉法人	19,897.7	13.68	1,454.2	19,378.9	6.84	2,831.4	5,122.0	3.00	1,707.3	20,236.1	18.14	1,115.3	
	その他の法人	16,391.7	6.59	2,485.7	15,802.8	5.71	2,768.4	22,381.2	8.49	2,636.2	20,935.0	13.43	1,558.7	
	個人	12,708.6	6.01	2,115.6	12,013.8	5.15	2,332.4	23,799.3	7.69	3,094.4	23,243.6	18.99	1,224.0	

第2表(3) 診療報酬算定件数・日数及び点数の状況(諸率) (医科-入院外)

医療機関別		計			医療保険						その他			
					計			高齢者(再掲)						
		1件当たり点数	1件当たり日数	1日当たり点数	1件当たり点数	1件当たり日数	1日当たり点数	1件当たり点数	1件当たり日数	1日当たり点数	1件当たり点数	1件当たり日数	1日当たり点数	
総計		点 1,134.2	日 1.51	点 751.6	点 1,068.8	日 1.46	点 731.3	点 1,496.9	日 1.70	点 879.9	点 2,222.1	日 2.30	点 966.4	
病院	合計	1,956.0	1.51	1,299.4	1,877.5	1.44	1,305.0	2,264.8	1.58	1,432.0	2,680.3	2.12	1,264.3	
	計	2,118.7	1.42	1,487.8	2,073.8	1.40	1,480.6	2,518.5	1.51	1,664.2	2,648.9	1.70	1,556.8	
	国立療養所	491.1	1.27	387.0	469.8	1.24	378.4	697.6	1.77	394.9	769.2	1.63	471.5	
	国立病院機構等	2,246.3	1.40	1,608.4	2,216.7	1.37	1,616.2	2,387.6	1.45	1,650.3	2,538.2	1.64	1,543.8	
	公立	2,000.5	1.43	1,398.9	1,960.2	1.41	1,394.6	2,397.7	1.54	1,559.8	2,468.0	1.71	1,439.6	
	その他の公的	2,248.4	1.43	1,577.1	2,190.2	1.40	1,559.9	2,735.8	1.51	1,817.2	3,011.8	1.71	1,762.8	
	計	2,655.8	1.37	1,941.3	2,638.8	1.35	1,948.0	2,923.0	1.44	2,023.6	2,892.1	1.55	1,859.9	
	大学	計	2,773.4	1.36	2,042.6	2,766.4	1.35	2,052.1	2,969.2	1.43	2,082.3	2,886.8	1.51	1,905.9
	公立	2,783.5	1.39	2,007.6	2,773.4	1.37	2,021.0	3,083.0	1.49	2,065.4	2,881.3	1.52	1,890.3	
	私立	2,581.8	1.37	1,883.7	2,559.0	1.36	1,887.7	2,880.6	1.45	1,992.0	2,896.3	1.58	1,836.2	
	法人	計	1,675.8	1.59	1,050.8	1,541.6	1.49	1,035.9	1,924.9	1.66	1,158.2	2,666.0	2.38	1,119.7
	医療法人	1,622.1	1.62	999.6	1,471.8	1.51	977.9	1,835.7	1.70	1,080.0	2,717.7	2.48	1,095.4	
	社会福祉法人	1,707.9	1.61	1,059.3	1,649.1	1.56	1,057.8	2,068.9	1.58	1,306.0	2,121.7	1.99	1,067.7	
	その他の法人	1,922.0	1.46	1,319.0	1,842.4	1.39	1,324.3	2,323.7	1.50	1,553.1	2,553.1	1.98	1,289.5	
	個人	1,471.2	1.63	904.8	1,334.9	1.50	890.3	1,656.3	1.78	931.1	2,625.3	2.70	972.8	
診療所	合計	894.4	1.51	592.3	846.0	1.47	576.4	1,183.9	1.75	676.6	1,929.4	2.41	799.3	
	計	1,046.3	1.25	837.2	1,032.4	1.23	840.7	1,239.8	1.40	887.0	1,377.5	1.76	780.5	
	国公立的	1,040.6	1.25	835.1	1,026.2	1.22	838.2	1,214.2	1.40	864.6	1,374.5	1.75	784.7	
	その他の公的	1,154.7	1.32	874.8	1,147.4	1.30	882.9	1,570.6	1.31	1,196.5	1,486.1	2.25	661.0	
	計	969.3	1.55	624.2	905.1	1.50	603.0	1,270.1	1.80	705.1	2,220.1	2.56	866.2	
	医療法人	963.8	1.56	618.8	900.4	1.51	597.7	1,266.8	1.81	699.8	2,233.7	2.58	866.7	
	社会福祉法人	1,265.7	2.09	604.6	1,148.6	1.69	680.6	1,869.5	2.28	819.0	1,720.8	3.67	468.9	
	その他の法人	1,168.9	1.30	902.3	1,090.7	1.24	878.9	1,363.1	1.39	983.3	2,031.0	1.90	1,071.1	
	個人	790.8	1.46	542.3	763.4	1.43	534.3	1,058.4	1.68	628.8	1,459.8	2.18	669.3	

第2表(4) 診療報酬算定件数・日数及び点数の状況(諸率) (歯科)

医療機関別		計			医療保険						その他		
					計			高齢者(再掲)					
		1件当たり点数	1件当たり日数	1日当たり点数	1件当たり点数	1件当たり日数	1日当たり点数	1件当たり点数	1件当たり日数	1日当たり点数	1件当たり点数	1件当たり日数	1日当たり点数
総計		点 1,209.6	日 1.84	点 657.3	点 1,187.7	日 1.82	点 651.6	点 1,369.0	日 2.05	点 668.8	点 1,882.2	日 2.37	点 793.1
合計		1,642.9	1.70	968.7	1,649.0	1.67	990.3	1,314.1	1.76	745.5	1,576.2	2.04	773.7
病 立 公 立	計	1,924.0	1.73	1,112.4	1,943.5	1.71	1,136.1	1,460.3	1.81	808.1	1,692.5	1.96	865.7
	国立療養所	564.5	1.34	422.7	567.6	1.34	423.9	693.0	1.00	693.0	294.0	1.00	294.0
	国立病院 機構等	1,806.3	1.77	1,020.7	1,836.2	1.75	1,049.9	1,328.4	1.83	726.2	1,578.5	1.93	819.2
	公立	1,914.9	1.72	1,115.6	1,936.4	1.70	1,140.5	1,465.2	1.81	807.4	1,639.7	1.96	838.5
	その他の 公的	1,987.7	1.74	1,142.7	1,997.5	1.72	1,160.4	1,499.4	1.79	839.1	1,864.1	1.97	945.2
	計	1,523.6	1.60	949.8	1,522.9	1.59	955.4	1,238.2	1.66	747.3	1,538.5	1.81	848.0
	国立	1,792.9	1.62	1,106.6	1,797.7	1.61	1,117.7	1,429.8	1.66	862.2	1,709.0	1.83	935.0
	公立	2,419.8	1.81	1,334.9	2,454.8	1.80	1,365.5	2,070.3	1.83	1,129.0	2,083.9	1.96	1,065.1
	私立	1,308.8	1.58	826.7	1,308.2	1.58	830.6	1,059.5	1.65	643.9	1,323.5	1.78	741.6
	院	計	1,528.2	1.80	851.1	1,528.0	1.73	882.9	1,273.7	1.86	684.2	1,529.8	2.19
法 人	医療法人	1,518.7	1.84	823.4	1,512.9	1.77	852.4	1,268.3	1.89	670.7	1,552.4	2.25	690.5
	社会福祉 法人	1,328.8	1.51	878.9	1,337.6	1.45	920.4	1,211.2	1.79	676.5	1,271.4	1.89	671.7
	その他の 法人	1,632.4	1.71	953.7	1,647.6	1.66	989.8	1,305.4	1.77	739.2	1,526.0	2.04	748.3
	個人	1,410.5	1.81	780.5	1,403.3	1.71	822.0	1,215.4	1.87	650.2	1,444.5	2.28	633.4
合計		1,193.9	1.85	647.0	1,171.9	1.83	641.0	1,372.1	2.06	665.1	1,913.3	2.41	794.8
診 療 所	計	1,100.8	1.67	658.0	1,085.6	1.66	652.5	1,373.6	1.96	699.1	1,511.0	1.92	785.2
	国立	1,104.6	1.67	662.8	1,089.6	1.66	657.5	1,405.0	1.98	708.1	1,506.8	1.92	785.9
	その他の 公的	1,041.9	1.77	587.5	1,023.8	1.76	580.2	1,055.4	1.77	596.7	1,582.6	2.04	774.3
	計	1,205.8	1.79	672.4	1,182.2	1.78	665.8	1,370.5	1.96	698.3	1,909.7	2.32	822.2
	医療法人	1,207.2	1.80	671.5	1,183.8	1.78	665.1	1,374.5	1.97	698.6	1,928.1	2.35	821.6
	社会福祉 法人	1,178.2	1.65	715.8	1,148.6	1.57	730.4	1,397.5	2.08	672.4	1,290.7	1.92	670.6
	その他の 法人	1,141.8	1.59	716.3	1,106.2	1.57	703.6	1,218.9	1.78	686.4	1,593.7	1.87	851.7
	個人	1,188.5	1.87	635.3	1,167.2	1.85	629.6	1,372.6	2.10	653.9	1,916.7	2.46	780.6

第2表(5) 診療報酬算定件数・日数及び食事・生活療養費基準額の状況(諸率)(食事・生活療養費計)

医療機関別	計			医療保険						その他				
				計			高齢者(再掲)							
	1件当たり 基準額	1件当たり 回数	1日当たり 基準額	1件当たり 基準額	1件当たり 回数	1日当たり 基準額	1件当たり 基準額	1件当たり 回数	1日当たり 基準額	1件当たり 基準額	1件当たり 回数	1日当たり 基準額		
総計	円	回	円	円	回	円	円	回	円	円	回	円		
総計	21,867	32.7	670	16,522	24.9	664	23,195	33.9	685	38,832	57.3	678		
病院	合計	22,691	33.7	674	17,222	25.7	669	23,459	34.1	687	39,079	57.5	680	
	計	16,319	24.3	672	14,974	22.3	670	19,349	28.3	684	25,430	37.3	681	
	国立	16,698	33.0	506	7,084	14.0	506	7,084	14.0	506	21,505	42.5	506	
	公立	19,667	29.3	672	18,443	27.5	670	21,208	31.1	682	27,197	40.0	680	
	公立	16,066	23.9	671	14,570	21.8	669	19,200	28.1	683	25,941	38.2	680	
	公的	15,006	22.2	675	13,856	20.6	673	18,699	27.3	685	23,532	34.4	685	
	計	16,639	24.9	669	16,195	24.2	668	18,052	26.6	679	21,233	31.3	679	
	大学	18,320	27.3	671	18,049	26.9	670	19,554	28.7	680	21,928	32.2	681	
	公立	17,551	26.3	668	17,159	25.7	667	17,675	26.1	677	20,589	30.5	676	
	私立	15,410	23.1	668	14,817	22.2	666	17,236	25.4	679	21,026	30.9	679	
	法人	29,311	43.4	675	20,198	30.2	669	28,453	41.2	690	43,599	64.2	679	
	医療法人	31,202	46.2	675	21,088	31.5	669	30,253	43.8	691	44,928	66.2	679	
	社会福祉法人	27,091	40.6	668	23,948	36.2	662	22,784	32.9	692	37,233	54.9	678	
	その他の法人	21,409	31.6	677	16,120	24.0	673	21,919	31.9	688	35,649	52.3	682	
	個人	36,768	54.0	681	21,742	33.0	659	32,409	47.1	688	49,042	71.2	689	
	診療所	合計	9,778	17.5	559	8,125	14.8	548	15,969	26.6	600	27,955	46.9	596
		計	18,394	31.6	583	12,028	21.5	559	14,701	23.2	634	27,590	46.1	598
国立		18,394	31.6	583	12,028	21.5	559	14,701	23.2	634	27,590	46.1	598	
公的		—	—	—	—	—	—	—	—	—	—	—	—	
計		9,642	17.2	562	8,138	14.8	551	16,211	26.9	604	26,897	44.4	605	
法人		9,612	17.1	562	8,123	14.8	550	16,273	27.0	603	26,924	44.5	605	
社会福祉法人		25,196	40.2	627	9,815	16.5	594	0	0.0	0	33,928	53.6	633	
その他の法人		11,966	19.9	600	9,852	16.6	594	13,027	20.9	625	23,426	38.1	614	
個人		10,212	18.8	543	8,006	15.0	534	14,738	25.4	579	32,352	57.2	566	

第3表(1) 診療報酬確定額の金額階級別の状況(医科医療機関数)

(病院)

金額階級別	合計		公立								大学病院						法人						個人		
			国立療養所		国立病院機構等		公立		その他の公的		国立		公立		私立		医療法人		社会福祉法人		その他の法人				
	医数	割合	医数	割合	医数	割合	医数	割合	医数	割合	医数	割合	医数	割合	医数	割合	医数	割合	医数	割合	医数	割合	医数	割合	医数
合計	8,789	100.0	13	100.0	213	100.0	991	100.0	393	100.0	47	100.0	13	100.0	110	100.0	5,884	100.0	208	100.0	574	100.0	343	100.0	
～1億円未満	1,455	16.6	13	100.0	3	1.4	183	18.5	20	5.1	2	4.3	1	7.7	15	13.6	1,030	17.5	17	8.2	42	7.3	129	37.6	
再掲 分	～1,000	292	3.3	12	92.3	2	0.9	39	3.9	8	2.0	1	2.1	1	7.7	3	2.7	166	2.8	4	1.9	14	2.4	42	12.2
	1,000～2,000	73	0.8	1	7.7	1	0.5	6	0.6	—	—	—	—	—	3	2.7	52	0.9	—	—	3	0.5	7	2.0	
	2,000～3,000	134	1.5	—	—	—	—	11	1.1	1	0.3	—	—	—	1	0.9	103	1.8	1	0.5	3	0.5	14	4.1	
	3,000～4,000	120	1.4	—	—	—	—	13	1.3	—	—	—	—	—	—	—	89	1.5	1	0.5	4	0.7	13	3.8	
	4,000～5,000	126	1.4	—	—	—	—	22	2.2	3	0.8	1	2.1	—	2	1.8	85	1.4	1	0.5	5	0.9	7	2.0	
	5,000～6,000	111	1.3	—	—	—	—	12	1.2	5	1.3	—	—	—	1	0.9	79	1.3	1	0.5	3	0.5	10	2.9	
	6,000～7,000	149	1.7	—	—	—	—	14	1.4	—	—	—	—	—	3	2.7	114	1.9	3	1.4	2	0.3	13	3.8	
	7,000～8,000	172	2.0	—	—	—	—	31	3.1	3	0.8	—	—	—	1	0.9	128	2.2	4	1.9	1	0.2	4	1.2	
	8,000～9,000	133	1.5	—	—	—	—	19	1.9	—	—	—	—	—	1	0.9	96	1.6	1	0.5	4	0.7	12	3.5	
	9,000～1億円	145	1.6	—	—	—	—	16	1.6	—	—	—	—	—	—	—	118	2.0	1	0.5	3	0.5	7	2.0	
1億円～2億円	1,179	13.4	—	—	—	—	105	10.6	15	3.8	—	—	—	—	—	899	15.3	27	13.0	43	7.5	90	26.2		
2億円～3億円	982	11.2	—	—	3	1.4	62	6.3	11	2.8	1	2.1	—	—	3	2.7	780	13.3	29	13.9	52	9.1	41	12.0	
3億円～4億円	720	8.2	—	—	1	0.5	50	5.0	14	3.6	—	—	—	—	3	2.7	563	9.6	25	12.0	40	7.0	24	7.0	
4億円～5億円	593	6.7	—	—	5	2.3	48	4.8	7	1.8	—	—	—	—	2	1.8	463	7.9	14	6.7	42	7.3	12	3.5	
5億円～6億円	468	5.3	—	—	8	3.8	37	3.7	4	1.0	—	—	1	7.7	—	—	374	6.4	8	3.8	27	4.7	9	2.6	
6億円～7億円	415	4.7	—	—	4	1.9	23	2.3	9	2.3	—	—	—	—	—	—	321	5.5	9	4.3	39	6.8	10	2.9	
7億円～8億円	311	3.5	—	—	8	3.8	31	3.1	10	2.5	—	—	—	—	1	0.9	215	3.7	11	5.3	32	5.6	3	0.9	
8億円～9億円	240	2.7	—	—	3	1.4	25	2.5	6	1.5	—	—	—	—	1	0.9	179	3.0	7	3.4	18	3.1	1	0.3	
9億円～10億円	224	2.5	—	—	5	2.3	25	2.5	10	2.5	1	2.1	—	—	1	0.9	149	2.5	8	3.8	21	3.7	4	1.2	
10億円～20億円	1,049	11.9	—	—	59	27.7	114	11.5	79	20.1	—	—	—	—	9	8.2	633	10.8	33	15.9	108	18.8	14	4.1	
20億円～30億円	349	4.0	—	—	37	17.4	70	7.1	45	11.5	—	—	1	7.7	4	3.6	141	2.4	9	4.3	37	6.4	5	1.5	
30億円～40億円	192	2.2	—	—	21	9.9	42	4.2	37	9.4	1	2.1	—	—	7	6.4	62	1.1	1	0.5	21	3.7	—	—	
40億円～50億円	126	1.4	—	—	10	4.7	39	3.9	26	6.6	—	—	—	—	5	4.5	25	0.4	2	1.0	19	3.3	—	—	
50億円以上	486	5.5	—	—	46	21.6	137	13.8	100	25.4	42	89.4	10	76.9	59	53.6	50	0.8	8	3.8	33	5.7	1	0.3	

注：「医数」は、平成26年度において請求のあった医療機関の実数である。(年間を通して1回の請求、12回の請求医療機関ともに1医療機関としてカウントしたこと。)

第3表(2) 診療報酬確定額の金額階級別の状況(医科医療機関数)

(診療所)

金額階級別	合計		公 的				法 人						個 人		
			国 公 立		そ の 他 の 公 的		医 療 法 人		社 会 福 祉 法 人		そ の 他 の 法 人				
	医 数	割 合	医 数	割 合	医 数	割 合	医 数	割 合	医 数	割 合	医 数	割 合	医 数	割 合	
合 計	89,303	100.0	1,784	100.0	149	100.0	40,168	100.0	724	100.0	1,322	100.0	45,156	100.0	
～1,000万円未満	12,751	14.3	908	50.9	99	66.4	2,646	6.6	582	80.4	381	28.8	8,135	18.0	
再 掲 分	～ 100	3,748	4.2	378	21.2	38	25.5	746	1.9	191	26.4	136	10.3	2,259	5.0
	100 ～ 200	1,217	1.4	104	5.8	10	6.7	236	0.6	144	19.9	45	3.4	678	1.5
	200 ～ 300	1,091	1.2	80	4.5	11	7.4	215	0.5	88	12.2	47	3.6	650	1.4
	300 ～ 400	1,004	1.1	60	3.4	4	2.7	198	0.5	56	7.7	34	2.6	652	1.4
	400 ～ 500	979	1.1	52	2.9	5	3.4	172	0.4	33	4.6	26	2.0	691	1.5
	500 ～ 600	940	1.1	49	2.7	8	5.4	208	0.5	23	3.2	22	1.7	630	1.4
	600 ～ 700	910	1.0	53	3.0	8	5.4	183	0.5	13	1.8	18	1.4	635	1.4
	700 ～ 800	972	1.1	50	2.8	8	5.4	215	0.5	12	1.7	21	1.6	666	1.5
	800 ～ 900	968	1.1	41	2.3	3	2.0	233	0.6	12	1.7	16	1.2	663	1.5
	900 ～ 1,000	922	1.0	41	2.3	4	2.7	240	0.6	10	1.4	16	1.2	611	1.4
1,000 ～ 2,000	10,225	11.4	317	17.8	13	8.7	3,038	7.6	47	6.5	125	9.5	6,685	14.8	
2,000 ～ 3,000	10,772	12.1	144	8.1	10	6.7	3,808	9.5	25	3.5	141	10.7	6,644	14.7	
3,000 ～ 4,000	10,170	11.4	92	5.2	9	6.0	4,158	10.4	16	2.2	122	9.2	5,773	12.8	
4,000 ～ 5,000	8,661	9.7	63	3.5	3	2.0	3,909	9.7	10	1.4	99	7.5	4,577	10.1	
5,000 ～ 6,000	7,024	7.9	43	2.4	1	0.7	3,496	8.7	9	1.2	78	5.9	3,397	7.5	
6,000 ～ 7,000	5,605	6.3	37	2.1	2	1.3	3,093	7.7	2	0.3	48	3.6	2,423	5.4	
7,000 ～ 8,000	4,492	5.0	19	1.1	2	1.3	2,586	6.4	3	0.4	41	3.1	1,841	4.1	
8,000 ～ 9,000	3,626	4.1	24	1.3	1	0.7	2,174	5.4	7	1.0	43	3.3	1,377	3.0	
9,000 ～ 1億円	2,833	3.2	16	0.9	2	1.3	1,796	4.5	3	0.4	25	1.9	991	2.2	
1億円 ～ 2億円	10,150	11.4	75	4.2	5	3.4	7,027	17.5	12	1.7	133	10.1	2,898	6.4	
2億円 ～ 3億円	1,778	2.0	31	1.7	2	1.3	1,413	3.5	6	0.8	39	3.0	287	0.6	
3億円 ～ 4億円	565	0.6	5	0.3	—	—	472	1.2	—	—	13	1.0	75	0.2	
4億円 ～ 5億円	305	0.3	—	—	—	—	269	0.7	—	—	14	1.1	22	0.0	
5億円 以上	346	0.4	10	0.6	—	—	283	0.7	2	0.3	20	1.5	31	0.1	

注:「医数」は、平成26年度において請求のあった医療機関の実数である。(年間を通して1回の請求、12回の請求医療機関ともに1医療機関としてカウントしたこと。)

第3表(3) 診療報酬確定額の金額階級別の状況(歯科医療機関数)

(病院)

金額階級別	合計		公立								大学病院						法人						個人					
			国立療養所		国立病院機構等		公立		その他の公的		国立		公立		私立		医療法人		社会福祉法人		その他の法人							
	医数	割合	医数	割合	医数	割合	医数	割合	医数	割合	医数	割合	医数	割合	医数	割合	医数	割合	医数	割合	医数	割合	医数	割合	医数	割合		
合計	1,743	100.0	6	100.0	138	100.0	387	100.0	161	100.0	43	100.0	10	100.0	73	100.0	707	100.0	74	100.0	131	100.0	13	100.0				
～1,000万円未満	583	33.4	6	100.0	73	52.9	113	29.2	17	10.6	—	—	—	—	7	9.6	289	40.9	37	50.0	36	27.5	5	38.5				
再掲分	～100	122	7.0	6	100.0	37	26.8	19	4.9	1	0.6	—	—	—	—	3	4.1	44	6.2	5	6.8	6	4.6	1	7.7			
	100～200	73	4.2	—	—	11	8.0	23	5.9	—	—	—	—	—	—	—	34	4.8	2	2.7	2	1.5	1	7.7				
	200～300	59	3.4	—	—	5	3.6	8	2.1	5	3.1	—	—	—	—	1	1.4	31	4.4	5	6.8	4	3.1	—	—			
	300～400	50	2.9	—	—	3	2.2	7	1.8	2	1.2	—	—	—	—	—	29	4.1	3	4.1	6	4.6	—	—				
	400～500	49	2.8	—	—	2	1.4	8	2.1	2	1.2	—	—	—	—	—	25	3.5	7	9.5	3	2.3	2	15.4				
	500～600	48	2.8	—	—	4	2.9	12	3.1	2	1.2	—	—	—	—	1	1.4	26	3.7	1	1.4	2	1.5	—	—			
	600～700	49	2.8	—	—	3	2.2	12	3.1	—	—	—	—	—	—	—	1	1.4	26	3.7	4	5.4	3	2.3	—	—		
	700～800	56	3.2	—	—	1	0.7	10	2.6	2	1.2	—	—	—	—	—	—	35	5.0	3	4.1	5	3.8	—	—			
	800～900	44	2.5	—	—	6	4.3	10	2.6	2	1.2	—	—	—	—	—	—	20	2.8	4	5.4	1	0.8	1	7.7			
	900～1,000	33	1.9	—	—	1	0.7	4	1.0	1	0.6	—	—	—	—	—	1	1.4	19	2.7	3	4.1	4	3.1	—	—		
1,000～2,000	311	17.8	—	—	18	13.0	59	15.2	21	13.0	1	2.3	1	10.0	3	4.1	167	23.6	17	23.0	19	14.5	5	38.5				
2,000～3,000	135	7.7	—	—	7	5.1	28	7.2	13	8.1	—	—	—	—	5	6.8	63	8.9	4	5.4	14	10.7	1	7.7				
3,000～4,000	124	7.1	—	—	9	6.5	25	6.5	15	9.3	—	—	—	—	4	5.5	51	7.2	6	8.1	14	10.7	—	—				
4,000～5,000	89	5.1	—	—	2	1.4	19	4.9	13	8.1	—	—	—	—	2	2.7	44	6.2	3	4.1	6	4.6	—	—				
5,000～6,000	75	4.3	—	—	4	2.9	24	6.2	15	9.3	—	—	—	—	3	4.1	20	2.8	—	—	9	6.9	—	—				
6,000～7,000	48	2.8	—	—	4	2.9	12	3.1	6	3.7	—	—	—	—	2	2.7	19	2.7	—	—	5	3.8	—	—				
7,000～8,000	56	3.2	—	—	7	5.1	20	5.2	8	5.0	—	—	1	10.0	3	4.1	7	1.0	1	1.4	9	6.9	—	—				
8,000～9,000	34	2.0	—	—	1	0.7	12	3.1	9	5.6	—	—	—	—	1	1.4	7	1.0	2	2.7	1	0.8	1	7.7				
9,000～1億円	31	1.8	—	—	2	1.4	8	2.1	7	4.3	—	—	1	10.0	1	1.4	8	1.1	—	—	3	2.3	1	7.7				
1億円～2億円	164	9.4	—	—	10	7.2	56	14.5	30	18.6	13	30.2	3	30.0	12	16.4	23	3.3	4	5.4	13	9.9	—	—				
2億円～3億円	43	2.5	—	—	—	—	8	2.1	7	4.3	14	32.6	1	10.0	7	9.6	5	0.7	—	—	1	0.8	—	—				
3億円～4億円	14	0.8	—	—	1	0.7	1	0.3	—	—	3	7.0	2	20.0	5	6.8	2	0.3	—	—	—	—	—	—				
4億円～5億円	7	0.4	—	—	—	—	—	—	—	—	2	4.7	1	10.0	3	4.1	—	—	—	—	1	0.8	—	—				
5億円以上	29	1.7	—	—	—	—	2	0.5	—	—	10	23.3	—	—	15	20.5	2	0.3	—	—	—	—	—	—				

注:「医数」は、平成26年度において請求のあった医療機関の実数である。(年間を通して1回の請求、12回の請求医療機関ともに1医療機関としてカウントしたこと。)

第3表(4) 診療報酬確定額の金額階級別の状況(歯科医療機関数)

(診療所)

金額階級別	合 計		公 的				法 人						個 人		
			国 公 立		そ の 他 の 公 的		医 療 法 人		社 会 福 祉 法 人		そ の 他 の 法 人				
	医 数	割 合	医 数	割 合	医 数	割 合	医 数	割 合	医 数	割 合	医 数	割 合	医 数	割 合	
合 計	70,684	100.0	445	100.0	30	100.0	12,989	100.0	61	100.0	370	100.0	56,789	100.0	
～1,000万円未満	18,253	25.8	325	73.0	20	66.7	1,528	11.8	45	73.8	156	42.2	16,179	28.5	
再 掲 分	～ 100	2,669	3.8	84	18.9	9	30.0	295	2.3	17	27.9	28	7.6	2,236	3.9
	100～ 200	1,713	2.4	61	13.7	2	6.7	126	1.0	13	21.3	35	9.5	1,476	2.6
	200～ 300	1,609	2.3	41	9.2	2	6.7	138	1.1	4	6.6	22	5.9	1,402	2.5
	300～ 400	1,716	2.4	24	5.4	2	6.7	118	0.9	2	3.3	16	4.3	1,554	2.7
	400～ 500	1,761	2.5	24	5.4	3	10.0	117	0.9	1	1.6	10	2.7	1,606	2.8
	500～ 600	1,726	2.4	23	5.2	1	3.3	136	1.0	3	4.9	9	2.4	1,554	2.7
	600～ 700	1,773	2.5	21	4.7	1	3.3	151	1.2	2	3.3	9	2.4	1,589	2.8
	700～ 800	1,744	2.5	13	2.9	—	—	130	1.0	2	3.3	11	3.0	1,588	2.8
	800～ 900	1,791	2.5	20	4.5	—	—	144	1.1	—	—	8	2.2	1,619	2.9
	900～ 1,000	1,751	2.5	14	3.1	—	—	173	1.3	1	1.6	8	2.2	1,555	2.7
1,000～ 2,000	16,576	23.5	80	18.0	8	26.7	1,887	14.5	9	14.8	50	13.5	14,542	25.6	
2,000～ 3,000	12,514	17.7	32	7.2	2	6.7	1,955	15.1	3	4.9	29	7.8	10,493	18.5	
3,000～ 4,000	8,193	11.6	4	0.9	—	—	1,623	12.5	3	4.9	27	7.3	6,536	11.5	
4,000～ 5,000	5,245	7.4	2	0.4	—	—	1,327	10.2	1	1.6	9	2.4	3,906	6.9	
5,000～ 6,000	3,227	4.6	1	0.2	—	—	1,045	8.0	—	—	19	5.1	2,162	3.8	
6,000～ 7,000	2,023	2.9	—	—	—	—	826	6.4	—	—	14	3.8	1,183	2.1	
7,000～ 8,000	1,295	1.8	—	—	—	—	606	4.7	—	—	13	3.5	676	1.2	
8,000～ 9,000	898	1.3	—	—	—	—	494	3.8	—	—	12	3.2	392	0.7	
9,000～ 1億円	613	0.9	—	—	—	—	352	2.7	—	—	5	1.4	256	0.5	
1億円～ 2億円	1,669	2.4	1	0.2	—	—	1,197	9.2	—	—	31	8.4	440	0.8	
2億円～ 3億円	134	0.2	—	—	—	—	114	0.9	—	—	3	0.8	17	0.0	
3億円～ 4億円	31	0.0	—	—	—	—	25	0.2	—	—	1	0.3	5	0.0	
4億円～ 5億円	8	0.0	—	—	—	—	5	0.0	—	—	1	0.3	2	0.0	
5億円以上	5	0.0	—	—	—	—	5	0.0	—	—	—	—	—	—	

注:「医数」は、平成26年度において請求のあった医療機関の実数である。(年間を通して1回の請求、12回の請求医療機関ともに1医療機関としてカウントしたこと。)

第4表(1) 診療報酬確定額の金額階級別の状況(医科金額)

金額階級別		合 計		国 公 立								大 学 病 院						法 人						個 人																										
				国立療養所		国立病院機構等		公 立		その他の公的		国 立		公 立		私 立		医 療 法 人		社会福祉法人		その他の法人																												
		金 額	割合	金 額	割合	金 額	割合	金 額	割合	金 額	割合	金 額	割合	金 額	割合	金 額	割合	金 額	割合	金 額	割合	金 額	割合	金 額	割合																									
合 計	千円 %	10,798,002,335	100.0	千円 %	27,364	100.0	千円 %	730,137,619	100.0	千円 %	2,038,927,301	100.0	千円 %	1,393,028,015	100.0	千円 %	708,093,767	100.0	千円 %	176,081,891	100.0	千円 %	1,033,906,526	100.0	千円 %	3,541,289,667	100.0	千円 %	220,571,522	100.0	千円 %	860,356,917	100.0	千円 %	95,581,744	100.0														
～1億円未満	69,033,336	0.6	27,364	100.0	18,632	0.0	8,915,271	0.4	697,729	0.1	51,301	0.0	9,720	0.0	585,287	0.1	51,670,909	1.5	848,468	0.4	1,491,100	0.2	4,717,554	4.9	～1,000	780,932	0.0	14,376	52.5	3,231	0.0	86,644	0.0	18,374	0.0	2,910	0.0	9,720	0.0	15,694	0.0	491,488	0.0	8,568	0.0	39,767	0.0	90,160	0.1	
再 掲 分	1,000～2,000	1,108,563	0.0	12,988	47.5	15,401	0.0	90,800	0.0	—	—	—	—	—	—	46,620	0.0	790,757	0.0	—	—	39,856	0.0	112,141	0.1	2,000～3,000	3,415,843	0.0	—	—	290,599	0.0	25,506	0.0	—	—	24,559	0.0	2,627,160	0.1	23,978	0.0	77,527	0.0	346,514	0.4				
	3,000～4,000	4,201,607	0.0	—	—	—	—	456,881	0.0	—	—	—	—	—	—	—	—	3,120,341	0.1	30,586	0.0	126,750	0.0	467,049	0.5	4,000～5,000	5,675,491	0.1	—	—	978,989	0.0	137,773	0.0	48,391	0.0	—	—	94,000	0.0	3,841,860	0.1	49,351	0.0	213,506	0.0	311,621	0.3		
	5,000～6,000	6,110,915	0.1	—	—	—	—	644,983	0.0	286,601	0.0	—	—	—	—	54,901	0.0	4,355,126	0.1	56,859	0.0	159,677	0.0	552,768	0.6	6,000～7,000	9,674,499	0.1	—	—	905,358	0.0	—	—	—	—	188,495	0.0	7,410,842	0.2	195,433	0.1	131,487	0.0	842,884	0.9				
	7,000～8,000	12,917,279	0.1	—	—	—	—	2,310,696	0.1	229,475	0.0	—	—	—	—	72,448	0.0	9,637,957	0.3	297,412	0.1	75,399	0.0	293,892	0.3	8,000～9,000	11,341,334	0.1	—	—	1,612,872	0.1	—	—	—	—	88,570	0.0	8,186,611	0.2	88,463	0.0	347,088	0.0	1,017,730	1.1				
	9,000～1億円	13,806,872	0.1	—	—	—	—	1,537,451	0.1	—	—	—	—	—	—	—	—	11,208,768	0.3	97,818	0.0	280,041	0.0	682,794	0.7	1億円～2億円	173,155,760	1.6	—	—	—	—	15,235,014	0.7	2,394,412	0.2	—	—	—	—	—	—	132,346,349	3.7	4,062,129	1.8	6,063,690	0.7	13,054,166	13.7
	2億円～3億円	242,534,356	2.2	—	—	759,109	0.1	15,170,118	0.7	2,893,658	0.2	254,553	0.0	—	—	746,741	0.1	193,039,658	5.5	7,015,371	3.2	12,835,707	1.5	9,819,441	10.3	3億円～4億円	250,516,326	2.3	—	—	325,165	0.0	17,304,056	0.8	4,871,296	0.3	—	—	—	—	999,544	0.1	196,134,913	5.5	8,697,672	3.9	14,035,984	1.6	8,147,697	8.5
	4億円～5億円	265,987,330	2.5	—	—	2,223,035	0.3	21,592,474	1.1	3,218,591	0.2	—	—	—	—	952,315	0.1	206,957,175	5.8	6,610,709	3.0	19,010,900	2.2	5,422,131	5.7	5億円～6億円	257,105,979	2.4	—	—	4,499,193	0.6	20,307,821	1.0	2,278,164	0.2	—	—	528,234	0.3	—	—	205,095,398	5.8	4,360,990	2.0	14,975,254	1.7	5,060,924	5.3
	6億円～7億円	268,641,190	2.5	—	—	2,573,630	0.4	15,127,360	0.7	5,915,677	0.4	—	—	—	—	—	—	207,323,765	5.9	5,852,363	2.7	25,380,362	2.9	6,468,034	6.8	7億円～8億円	232,608,513	2.2	—	—	5,980,555	0.8	23,008,855	1.1	7,430,493	0.5	—	—	755,440	0.1	160,907,682	4.5	8,239,418	3.7	24,040,105	2.8	2,245,966	2.3		
	8億円～9億円	203,680,551	1.9	—	—	2,544,998	0.3	21,506,668	1.1	4,999,735	0.4	—	—	—	—	839,148	0.1	151,872,419	4.3	5,870,514	2.7	15,215,916	1.8	831,152	0.9	9億円～10億円	212,434,847	2.0	—	—	4,623,432	0.6	23,777,651	1.2	9,555,236	0.7	991,216	0.1	—	—	984,954	0.1	141,253,655	4.0	7,610,541	3.5	19,818,654	2.3	3,819,507	4.0
	10億円～20億円	1,461,224,073	13.5	—	—	89,050,858	12.2	162,213,045	8.0	116,588,876	8.4	—	—	—	—	13,785,415	1.3	866,565,233	24.5	46,160,038	20.9	148,045,151	17.2	18,815,458	19.7	20億円～30億円	854,769,021	7.9	—	—	91,342,446	12.5	173,837,431	8.5	110,229,109	7.9	—	—	2,329,065	1.3	10,402,109	1.0	343,392,446	9.7	22,367,781	10.1	89,566,638	10.4	11,301,998	11.8
30億円～40億円	661,367,696	6.1	—	—	72,191,390	9.9	144,133,819	7.1	126,856,111	9.1	3,459,540	0.5	—	—	24,753,345	2.4	212,664,814	6.0	3,932,888	1.8	73,375,789	8.5	—	—	40億円～50億円	565,717,499	5.2	—	—	45,202,373	6.2	175,436,207	8.6	116,703,491	8.4	—	—	22,734,053	2.2	112,444,390	3.2	9,306,430	4.2	83,890,555	9.8	—	—			
50億円以上	5,079,225,858	47.0	—	—	408,802,804	56.0	1,201,361,511	58.9	878,395,439	63.1	703,337,158	99.3	173,214,872	98.4	956,368,174	92.5	359,620,860	10.2	79,636,211	36.1	312,611,112	36.3	5,877,716	6.1																										

第4表(2) 診療報酬確定額の金額階級別の状況(医科金額)

(診療所)

金額階級別	合計		公 的				法 人						個 人		
			国 公 立		そ の 他 の 公 的		医 療 法 人		社 会 福 祉 法 人		そ の 他 の 法 人				
	金 額	割 合	金 額	割 合	金 額	割 合	金 額	割 合	金 額	割 合	金 額	割 合	金 額	割 合	
合 計	千円 5,258,404,840	% 100.0	千円 53,359,529	% 100.0	千円 2,900,473	% 100.0	千円 3,203,761,159	% 100.0	千円 11,697,627	% 100.0	千円 88,575,467	% 100.0	千円 1,898,110,586	% 100.0	
～1,000万円未満	48,708,837	0.9	2,633,015	4.9	305,539	10.5	10,751,158	0.3	1,357,249	11.6	1,156,590	1.3	32,505,285	1.7	
再 掲 分	～ 100	964,248	0.0	118,265	0.2	11,819	0.4	207,652	0.0	96,276	0.8	45,251	0.1	484,985	0.0
	100 ～ 200	1,794,510	0.0	151,393	0.3	13,787	0.5	336,193	0.0	212,636	1.8	67,366	0.1	1,013,135	0.1
	200 ～ 300	2,722,903	0.1	201,552	0.4	26,840	0.9	536,741	0.0	215,718	1.8	123,547	0.1	1,618,505	0.1
	300 ～ 400	3,509,241	0.1	209,408	0.4	13,464	0.5	695,173	0.0	189,928	1.6	119,047	0.1	2,282,222	0.1
	400 ～ 500	4,399,794	0.1	234,536	0.4	21,748	0.7	771,979	0.0	144,438	1.2	116,611	0.1	3,110,482	0.2
	500 ～ 600	5,153,491	0.1	267,407	0.5	45,055	1.6	1,139,719	0.0	127,155	1.1	119,303	0.1	3,454,853	0.2
	600 ～ 700	5,898,869	0.1	340,278	0.6	50,746	1.7	1,187,756	0.0	82,392	0.7	116,889	0.1	4,120,809	0.2
	700 ～ 800	7,285,689	0.1	373,943	0.7	59,200	2.0	1,610,139	0.1	90,087	0.8	159,736	0.2	4,992,584	0.3
	800 ～ 900	8,229,967	0.2	348,827	0.7	25,668	0.9	1,982,205	0.1	102,250	0.9	136,746	0.2	5,634,271	0.3
	900 ～ 1,000	8,750,124	0.2	387,406	0.7	37,213	1.3	2,283,602	0.1	96,370	0.8	152,095	0.2	5,793,439	0.3
1,000 ～ 2,000	154,623,127	2.9	4,516,517	8.5	189,614	6.5	46,794,118	1.5	692,790	5.9	1,899,581	2.1	100,530,507	5.3	
2,000 ～ 3,000	269,853,553	5.1	3,563,473	6.7	244,221	8.4	95,963,538	3.0	617,337	5.3	3,529,423	4.0	165,935,561	8.7	
3,000 ～ 4,000	354,929,323	6.7	3,207,307	6.0	304,605	10.5	145,237,068	4.5	553,947	4.7	4,296,562	4.9	201,329,833	10.6	
4,000 ～ 5,000	388,323,872	7.4	2,812,887	5.3	133,225	4.6	175,585,149	5.5	442,951	3.8	4,407,977	5.0	204,941,682	10.8	
5,000 ～ 6,000	385,343,869	7.3	2,358,812	4.4	50,939	1.8	191,940,846	6.0	488,688	4.2	4,304,689	4.9	186,199,895	9.8	
6,000 ～ 7,000	363,162,861	6.9	2,392,280	4.5	130,159	4.5	200,476,387	6.3	128,180	1.1	3,087,799	3.5	156,948,056	8.3	
7,000 ～ 8,000	335,720,772	6.4	1,421,960	2.7	148,159	5.1	193,432,276	6.0	219,930	1.9	3,064,230	3.5	137,434,217	7.2	
8,000 ～ 9,000	307,720,335	5.9	2,011,293	3.8	84,133	2.9	184,553,579	5.8	589,465	5.0	3,682,168	4.2	116,799,696	6.2	
9,000 ～ 1億円	268,625,317	5.1	1,514,156	2.8	191,345	6.6	170,390,025	5.3	290,296	2.5	2,392,792	2.7	93,846,702	4.9	
1億円 ～ 2億円	1,358,804,531	25.8	10,554,962	19.8	630,593	21.7	950,926,758	29.7	1,730,533	14.8	18,082,542	20.4	376,879,143	19.9	
2億円 ～ 3億円	428,555,521	8.1	7,499,327	14.1	487,941	16.8	341,728,159	10.7	1,401,421	12.0	9,403,873	10.6	68,034,801	3.6	
3億円 ～ 4億円	194,460,883	3.7	1,797,507	3.4	—	—	162,594,719	5.1	—	—	4,601,231	5.2	25,467,426	1.3	
4億円 ～ 5億円	135,423,989	2.6	—	—	—	—	119,382,055	3.7	—	—	6,238,170	7.0	9,803,764	0.5	
5億円 以上	264,148,052	5.0	7,076,033	13.3	—	—	214,005,323	6.7	3,184,839	27.2	18,427,841	20.8	21,454,016	1.1	

第4表(3) 診療報酬確定額の金額階級別の状況(歯科金額)

(病院)

金額階級別	合計		国公立								大学病院						法人						個人		
			国立療養所		国立病院機構等		公立		その他の公的		国立		公立		私立		医療法人		社会福祉法人		その他の法人				
	金額	割合	金額	割合	金額	割合	金額	割合	金額	割合	金額	割合	金額	割合	金額	割合	金額	割合	金額	割合	金額	割合	金額	割合	
合計	103,808,429	100.0	1,408	100.0	3,971,999	100.0	20,584,271	100.0	10,995,722	100.0	18,293,330	100.0	2,072,999	100.0	20,334,809	100.0	19,834,729	100.0	1,660,521	100.0	5,765,714	100.0	292,926	100.0	
～1,000万円未満	2,398,726	2.3	1,408	100.0	174,700	4.4	467,856	2.3	81,161	0.7	—	—	—	—	25,390	0.1	1,287,404	6.5	176,116	10.6	165,112	2.9	19,579	6.7	
再掲分	～100	50,626	0.0	1,408	100.0	18,449	0.5	7,667	0.0	146	0.0	—	—	—	—	326	0.0	19,150	0.1	2,669	0.2	806	0.0	4	0.0
	100～200	107,130	0.1	—	—	14,779	0.4	35,228	0.2	—	—	—	—	—	—	49,900	0.3	2,337	0.1	2,888	0.1	1,997	0.7		
	200～300	146,058	0.1	—	—	11,765	0.3	19,094	0.1	11,670	0.1	—	—	—	2,439	0.0	79,729	0.4	11,743	0.7	9,618	0.2	—	—	
	300～400	173,795	0.2	—	—	10,423	0.3	25,482	0.1	6,909	0.1	—	—	—	—	99,967	0.5	10,286	0.6	20,728	0.4	—	—		
	400～500	221,325	0.2	—	—	9,187	0.2	36,329	0.2	8,935	0.1	—	—	—	—	111,136	0.6	32,750	2.0	13,765	0.2	9,221	3.1		
	500～600	263,896	0.3	—	—	22,319	0.6	65,663	0.3	11,261	0.1	—	—	—	5,889	0.0	141,486	0.7	5,861	0.4	11,418	0.2	—	—	
	600～700	323,696	0.3	—	—	20,611	0.5	79,053	0.4	—	—	—	—	—	6,803	0.0	171,979	0.9	25,283	1.5	19,968	0.3	—	—	
	700～800	421,350	0.4	—	—	7,706	0.2	76,731	0.4	15,165	0.1	—	—	—	—	261,439	1.3	22,532	1.4	37,777	0.7	—	—		
	800～900	375,434	0.4	—	—	49,634	1.2	84,590	0.4	17,283	0.2	—	—	—	—	172,016	0.9	34,598	2.1	8,956	0.2	8,358	2.9		
900～1,000	315,416	0.3	—	—	9,826	0.2	38,020	0.2	9,792	0.1	—	—	—	—	9,932	0.0	180,602	0.9	28,057	1.7	39,188	0.7	—	—	
1,000～2,000	4,603,212	4.4	—	—	270,925	6.8	901,246	4.4	313,790	2.9	12,930	0.1	10,648	0.5	48,604	0.2	2,470,101	12.5	242,431	14.6	261,268	4.5	71,269	24.3	
2,000～3,000	3,306,163	3.2	—	—	188,063	4.7	703,880	3.4	331,814	3.0	—	—	—	—	121,483	0.6	1,501,375	7.6	90,163	5.4	344,234	6.0	25,149	8.6	
3,000～4,000	4,221,837	4.1	—	—	310,020	7.8	836,095	4.1	526,479	4.8	—	—	—	—	144,043	0.7	1,720,552	8.7	208,612	12.6	476,035	8.3	—	—	
4,000～5,000	3,992,990	3.8	—	—	82,458	2.1	853,283	4.1	600,405	5.5	—	—	—	—	89,428	0.4	1,976,410	10.0	134,839	8.1	256,168	4.4	—	—	
5,000～6,000	4,114,479	4.0	—	—	225,371	5.7	1,309,922	6.4	809,133	7.4	—	—	—	—	173,607	0.9	1,101,177	5.6	—	—	495,270	8.6	—	—	
6,000～7,000	3,125,646	3.0	—	—	256,234	6.5	789,762	3.8	400,686	3.6	—	—	—	—	131,031	0.6	1,224,226	6.2	—	—	323,708	5.6	—	—	
7,000～8,000	4,184,743	4.0	—	—	519,033	13.1	1,501,200	7.3	597,362	5.4	—	—	76,481	3.7	219,370	1.1	516,912	2.6	79,005	4.8	675,380	11.7	—	—	
8,000～9,000	2,884,519	2.8	—	—	83,815	2.1	1,006,608	4.9	776,056	7.1	—	—	—	—	85,279	0.4	590,482	3.0	171,837	10.3	89,955	1.6	80,488	27.5	
9,000～1億円	2,952,576	2.8	—	—	189,362	4.8	757,128	3.7	667,031	6.1	—	—	95,978	4.6	99,634	0.5	756,922	3.8	—	—	290,081	5.0	96,440	32.9	
1億円～2億円	23,380,978	22.5	—	—	1,365,212	34.4	7,890,650	38.3	4,282,555	38.9	2,044,518	11.2	446,252	21.5	1,682,920	8.3	3,393,673	17.1	557,519	33.6	1,717,678	29.8	—	—	
2億円～3億円	10,241,284	9.9	—	—	—	—	1,890,774	9.2	1,609,250	14.6	3,325,876	18.2	263,944	12.7	1,727,040	8.5	1,218,742	6.1	—	—	205,657	3.6	—	—	
3億円～4億円	4,721,202	4.5	—	—	306,806	7.7	342,440	1.7	—	—	919,213	5.0	737,048	35.6	1,703,193	8.4	712,501	3.6	—	—	—	—	—	—	
4億円～5億円	3,214,683	3.1	—	—	—	—	—	—	—	—	927,087	5.1	442,647	21.4	1,379,781	6.8	—	—	—	—	465,168	8.1	—	—	
5億円以上	26,465,391	25.5	—	—	—	—	1,333,426	6.5	—	—	11,063,706	60.5	—	—	12,704,006	62.5	1,364,253	6.9	—	—	—	—	—	—	

第4表(4) 診療報酬確定額の金額階級別の状況(歯科金額)

(診療所)

金額階級別	合計		公 的				法 人						個 人		
			国 公 立		そ の 他 の 公 的		医 療 法 人		社 会 福 祉 法 人		そ の 他 の 法 人				
	金 額	割 合	金 額	割 合	金 額	割 合	金 額	割 合	金 額	割 合	金 額	割 合	金 額	割 合	
合 計	千円 1,961,789,355	% 100.0	千円 3,417,425	% 100.0	千円 201,662	% 100.0	千円 629,173,687	% 100.0	千円 439,817	% 100.0	千円 12,998,081	% 100.0	千円 1,315,558,684	% 100.0	
～1,000万円未満	87,399,583	4.5	1,078,229	31.6	42,996	21.3	7,129,576	1.1	102,011	23.2	550,677	4.2	78,496,095	6.0	
再 掲 分	～ 100	895,524	0.0	34,060	1.0	3,510	1.7	88,831	0.0	8,511	1.9	11,791	0.1	748,821	0.1
	100 ～ 200	2,564,632	0.1	88,799	2.6	2,441	1.2	189,032	0.0	18,037	4.1	52,172	0.4	2,214,151	0.2
	200 ～ 300	4,017,800	0.2	102,051	3.0	4,995	2.5	341,709	0.1	8,794	2.0	54,898	0.4	3,505,353	0.3
	300 ～ 400	6,020,295	0.3	83,119	2.4	6,797	3.4	416,342	0.1	7,042	1.6	53,172	0.4	5,453,822	0.4
	400 ～ 500	7,906,208	0.4	108,743	3.2	13,667	6.8	522,756	0.1	4,280	1.0	44,422	0.3	7,212,341	0.5
	500 ～ 600	9,512,406	0.5	126,042	3.7	5,333	2.6	748,025	0.1	17,044	3.9	49,391	0.4	8,566,571	0.7
	600 ～ 700	11,542,523	0.6	136,851	4.0	6,253	3.1	981,376	0.2	13,167	3.0	58,762	0.5	10,346,113	0.8
	700 ～ 800	13,083,931	0.7	96,217	2.8	—	—	970,212	0.2	15,561	3.5	81,879	0.6	11,920,062	0.9
	800 ～ 900	15,234,642	0.8	168,503	4.9	—	—	1,225,212	0.2	—	—	67,210	0.5	13,773,716	1.0
	900 ～ 1,000	16,621,622	0.8	133,844	3.9	—	—	1,646,080	0.3	9,574	2.2	76,979	0.6	14,755,145	1.1
1,000 ～ 2,000	246,098,797	12.5	1,165,498	34.1	112,200	55.6	28,400,745	4.5	123,708	28.1	706,357	5.4	215,590,290	16.4	
2,000 ～ 3,000	309,498,435	15.8	765,891	22.4	46,466	23.0	48,763,744	7.8	65,300	14.8	715,900	5.5	259,141,133	19.7	
3,000 ～ 4,000	283,669,504	14.5	136,298	4.0	—	—	56,609,794	9.0	102,228	23.2	931,302	7.2	225,889,882	17.2	
4,000 ～ 5,000	233,754,723	11.9	88,593	2.6	—	—	59,485,484	9.5	46,570	10.6	394,628	3.0	173,739,448	13.2	
5,000 ～ 6,000	175,930,652	9.0	54,400	1.6	—	—	57,124,123	9.1	—	—	1,067,795	8.2	117,684,334	8.9	
6,000 ～ 7,000	130,683,567	6.7	—	—	—	—	53,512,605	8.5	—	—	912,381	7.0	76,258,581	5.8	
7,000 ～ 8,000	96,555,704	4.9	—	—	—	—	45,114,689	7.2	—	—	974,802	7.5	50,466,212	3.8	
8,000 ～ 9,000	76,135,757	3.9	—	—	—	—	41,932,905	6.7	—	—	1,035,058	8.0	33,167,794	2.5	
9,000 ～ 1億円	58,071,566	3.0	—	—	—	—	33,369,401	5.3	—	—	473,783	3.6	24,228,382	1.8	
1億円 ～ 2億円	214,995,677	11.0	128,516	3.8	—	—	156,698,626	24.9	—	—	3,729,005	28.7	54,439,529	4.1	
2億円 ～ 3億円	31,747,668	1.6	—	—	—	—	27,118,317	4.3	—	—	683,321	5.3	3,946,030	0.3	
3億円 ～ 4億円	10,581,461	0.5	—	—	—	—	8,615,361	1.4	—	—	352,088	2.7	1,614,013	0.1	
4億円 ～ 5億円	3,617,526	0.2	—	—	—	—	2,249,582	0.4	—	—	470,983	3.6	896,961	0.1	
5億円 以上	3,048,734	0.2	—	—	—	—	3,048,734	0.5	—	—	—	—	—	—	

第5表(1) 都道府県別医療機関別医療機関数及び算定件数(医科)

都道府県別	医療機関数									算定件数								
	病院					診療所				病院					診療所			
	計	国公立	大学	法人	個人	計	公的	法人	個人	計	国公立	大学	法人	個人	計	公的	法人	個人
全国	8,566	1,566	168	6,530	303	84,842	1,804	40,819	42,218	8,493,550	3,134,513	1,135,045	4,114,377	109,615	29,059,900	269,719	16,425,859	12,364,322
北海道	574	137	4	420	13	2,686	137	1,717	832	454,194	181,838	26,547	242,095	3,714	970,354	18,875	699,325	252,154
青森	99	37	1	58	4	720	33	268	419	73,956	46,943	6,349	20,037	627	295,181	6,066	123,396	165,719
岩手	92	34	2	56	—	716	45	271	401	80,569	46,941	11,382	22,247	—	278,574	4,131	130,991	143,452
宮城	143	43	3	93	4	1,369	36	671	662	145,012	66,091	17,053	59,764	2,105	580,132	9,319	314,301	256,512
秋田	73	28	1	44	—	616	33	244	338	81,413	56,566	5,582	19,265	—	219,603	1,893	102,658	115,052
山形	69	29	1	38	—	745	26	389	330	74,696	49,444	6,823	18,430	—	281,232	2,955	166,456	111,821
福島	130	27	3	98	1	1,119	36	682	401	122,102	34,306	9,995	77,652	149	459,907	6,311	317,205	136,392
茨城	185	29	3	149	4	1,359	22	679	657	207,105	73,694	13,680	117,267	2,464	569,959	3,434	326,957	239,568
栃木	110	13	5	91	0	1,148	20	620	509	130,544	33,125	40,496	56,923	0	478,169	4,757	295,298	178,115
群馬	131	25	1	103	2	1,312	20	644	648	125,276	46,247	9,748	67,054	2,227	474,155	6,596	274,364	193,195
埼玉	344	31	8	293	11	3,526	30	1,852	1,643	418,399	91,007	51,551	269,390	6,451	1,477,943	8,260	905,812	563,870
千葉	287	45	10	224	8	3,118	34	1,475	1,609	385,597	95,446	68,638	212,219	9,294	1,267,019	9,020	740,563	517,436
東京都	644	54	36	522	33	10,835	56	4,553	6,226	973,915	201,412	313,865	431,929	26,709	3,529,873	9,237	1,882,100	1,638,536
神奈川県	344	53	16	262	14	5,691	51	2,515	3,126	507,346	172,737	104,361	225,857	4,392	2,138,586	15,648	1,154,897	968,041
新潟	130	51	2	77	—	1,283	57	746	481	156,924	99,643	11,004	46,277	—	514,912	9,937	338,296	166,679
富山	108	23	1	79	5	630	10	202	418	85,920	55,530	6,349	22,486	1,555	233,737	5,561	85,892	142,283
石川	99	26	2	67	4	715	17	347	352	98,771	44,352	16,215	37,646	558	240,192	1,887	135,728	102,577
福井	71	16	1	53	0	458	19	219	220	69,979	36,552	5,467	27,952	9	164,931	2,726	96,873	65,332
山梨	61	20	1	40	—	532	24	182	327	57,662	29,828	6,789	21,045	—	179,086	1,868	72,683	104,535
長野	131	50	2	77	2	1,263	83	573	607	164,982	97,919	8,495	57,976	593	407,215	6,090	226,307	174,817
岐阜	103	32	3	63	5	1,294	57	553	684	128,284	75,643	9,688	42,101	852	489,444	3,339	240,618	245,487
静岡	182	45	4	127	5	2,229	31	1,148	1,050	200,088	106,514	18,379	74,044	1,150	903,470	12,355	524,396	366,719
愛知県	323	57	6	244	16	4,410	49	1,696	2,665	469,925	210,047	54,203	200,330	5,345	1,941,978	11,187	870,570	1,060,221
三重	104	36	2	60	6	1,278	44	553	680	99,870	57,993	7,225	32,902	1,750	453,915	5,338	236,032	212,545
滋賀	59	21	1	35	2	854	37	387	430	99,053	60,415	8,369	29,447	822	319,365	6,382	174,759	138,223
京都	174	30	3	133	8	2,163	33	877	1,253	191,026	60,749	22,958	103,194	4,125	531,418	3,260	267,734	260,424
大阪	539	55	10	447	27	7,608	51	3,593	3,964	576,077	174,745	68,485	324,525	8,322	2,008,186	8,917	1,058,315	940,954
兵庫県	356	61	3	264	28	4,397	77	1,716	2,604	339,577	128,100	22,564	180,453	8,460	1,302,500	15,556	596,168	690,776
奈良	79	19	2	56	3	1,045	35	430	581	91,262	30,794	14,565	45,031	871	296,946	5,167	144,932	146,847
和歌山	86	19	2	65	—	940	36	356	549	61,760	33,066	8,183	20,511	—	219,604	3,650	95,241	120,713
鳥取	45	14	2	28	1	427	10	251	166	42,007	22,400	7,240	12,350	16	133,384	877	85,912	46,595
島根	52	19	1	29	3	558	36	300	222	45,504	30,796	4,964	9,142	603	165,070	2,138	106,001	56,932
岡山	172	30	2	134	7	1,335	54	769	512	161,860	36,512	19,768	104,270	1,310	440,584	3,521	298,808	138,255
広島	250	46	1	186	17	2,249	47	1,146	1,056	184,053	88,564	9,605	83,817	2,066	705,212	5,951	418,865	280,396
山口	149	32	1	110	5	1,054	36	609	409	88,095	49,859	6,883	30,930	423	328,400	3,609	217,838	106,953
徳島	114	19	1	88	6	626	17	413	195	58,880	23,187	7,128	27,889	676	173,216	2,098	135,189	35,930
香川	92	25	1	64	3	694	21	404	269	83,956	45,969	5,381	31,781	826	228,867	2,262	157,793	68,812
愛媛	144	27	1	116	—	1,038	50	661	327	105,682	44,858	6,299	54,524	—	295,275	2,761	226,436	66,078
高知	130	14	1	113	1	454	34	256	164	63,466	20,865	4,758	37,840	3	126,928	2,809	81,317	42,803
福岡	462	45	9	381	27	3,941	39	2,098	1,804	337,051	82,376	46,660	203,420	4,595	1,230,732	13,501	743,635	473,596
佐賀	109	17	1	84	7	578	13	303	261	63,703	21,243	5,561	34,523	2,376	191,637	2,702	116,622	72,313
長崎	157	27	1	124	4	1,184	61	618	505	91,117	38,535	6,841	44,839	901	298,235	5,836	179,258	113,141
熊本	215	33	1	181	0	1,222	22	755	444	125,689	44,420	6,991	74,278	0	411,061	911	299,335	110,816
大分	157	14	2	138	3	811	21	510	279	93,460	25,084	6,231	61,359	786	247,764	1,698	175,437	70,630
宮崎	141	22	1	112	6	715	16	440	259	72,657	16,271	5,324	49,798	1,265	235,149	1,939	159,176	74,034
鹿児島	256	22	2	226	6	1,130	56	759	314	113,651	21,610	5,040	86,084	917	356,416	4,872	267,651	83,893
沖縄	94	13	1	78	2	768	31	369	369	91,438	24,278	5,367	61,484	308	264,389	2,514	157,720	104,155

注:「医療機関数」は、各月の請求のあった医療機関数の年度計を12か月で除したものである。

第5表(2) 都道府県別医療機関別医療機関数及び算定件数(歯科)

都道府県別	医療機関数									算定件数								
	病院					診療所				病院					診療所			
	計	国公立	大学	法人	個人	計	公的	法人	個人	計	国公立	大学	法人	個人	計	公的	法人	個人
全国	1,689	669	123	884	12	67,607	441	12,818	54,349	310,962	92,483	135,242	82,308	929	9,067,209	17,760	2,922,414	6,127,035
北海道	88	23	4	61	—	2,973	63	822	2,089	15,976	2,821	5,777	7,379	—	315,316	2,717	126,919	185,681
青森	21	16	1	4	—	560	9	71	480	1,429	1,117	277	35	—	70,916	431	15,714	54,770
岩手	23	13	1	9	—	601	15	64	522	3,931	923	2,315	693	—	79,634	1,032	13,714	64,888
宮城	30	20	2	8	—	1,051	8	175	868	7,893	2,500	3,610	1,783	—	169,212	516	46,768	121,928
秋田	22	13	1	8	—	446	6	98	342	1,745	1,001	365	380	—	63,403	351	18,950	44,102
山形	17	10	1	6	—	493	4	99	391	2,683	1,530	350	804	—	82,670	240	24,819	57,611
福島	30	5	3	23	—	866	9	145	711	6,311	444	2,359	3,507	—	124,858	492	32,184	92,182
茨城	46	13	2	30	1	1,392	7	215	1,171	5,305	1,424	486	3,354	41	194,680	354	51,017	143,309
栃木	24	9	3	12	—	970	4	138	828	4,507	1,627	1,917	963	—	140,832	232	33,578	107,022
群馬	30	12	1	17	—	971	4	170	797	3,563	1,758	444	1,361	—	139,164	196	42,886	96,082
埼玉	65	17	4	44	0	3,464	13	805	2,646	10,469	2,118	4,238	4,113	0	507,485	596	195,145	311,744
千葉	63	25	8	31	—	3,168	15	697	2,456	19,017	2,946	11,835	4,236	—	435,004	298	175,281	259,425
東京都	140	37	25	77	1	10,115	26	2,266	7,823	45,924	7,025	33,439	5,460	1	1,131,331	1,323	434,146	695,862
神奈川	79	33	8	37	1	4,799	11	1,080	3,708	18,892	5,544	9,320	4,007	20	651,305	259	262,790	388,257
新潟	64	31	2	31	—	1,166	20	199	948	11,717	4,263	5,542	1,911	—	149,377	937	44,995	103,444
富山	19	15	1	3	—	450	1	67	382	2,333	1,515	295	524	—	75,334	29	16,215	59,090
石川	18	9	2	7	—	485	—	91	394	2,275	1,220	610	445	—	73,198	—	22,347	50,851
福井	14	7	1	6	—	291	3	55	233	1,627	1,087	244	296	—	47,528	137	13,815	33,576
山梨	13	6	1	6	—	428	3	46	380	1,270	425	277	568	—	54,161	37	11,144	42,980
長野	38	19	2	16	1	1,011	17	134	860	6,867	2,982	2,294	1,516	75	129,543	155	25,967	103,421
岐阜	27	14	3	10	—	951	13	149	789	7,344	2,293	4,423	629	—	162,384	578	42,600	119,207
静岡	43	26	2	15	—	1,746	6	246	1,493	6,569	4,655	457	1,456	—	253,488	278	64,683	188,528
愛知県	86	41	5	39	1	3,660	13	446	3,202	19,827	7,926	7,427	4,466	8	635,743	469	153,574	481,700
三重	25	12	2	9	2	844	7	126	711	2,557	1,810	478	237	32	138,914	209	41,694	97,011
滋賀	19	12	1	6	—	562	3	80	479	3,677	2,379	320	978	—	105,161	257	23,297	81,606
京都	38	13	3	21	1	1,298	6	193	1,099	5,666	1,802	1,400	2,200	264	171,516	180	47,015	124,321
大阪	102	31	7	63	1	5,391	20	996	4,376	21,629	5,144	10,644	5,585	256	680,539	446	228,117	451,975
兵庫県	73	29	2	39	3	2,943	14	371	2,559	9,620	4,727	1,050	3,610	233	405,532	1,376	99,263	304,892
奈良	11	—	2	9	—	689	8	73	607	2,719	—	914	1,805	—	94,434	207	23,218	71,009
和歌山	10	5	1	4	—	548	4	58	487	1,633	890	431	312	—	60,117	51	13,486	46,581
鳥取	10	9	1	—	—	257	2	82	172	1,046	650	396	—	—	40,167	184	15,611	24,372
島根	16	10	1	5	—	271	8	70	194	1,624	1,079	222	323	—	42,673	190	15,655	26,828
岡山	36	6	2	28	—	995	8	193	795	7,031	245	3,831	2,955	—	146,252	492	50,114	95,646
広島	57	26	1	30	—	1,546	9	257	1,280	7,408	2,946	2,646	1,816	—	202,899	272	57,772	144,855
山口	35	12	1	21	—	682	7	102	572	2,498	1,312	359	827	—	92,757	125	27,653	64,980
徳島	12	3	1	8	—	426	5	125	297	2,055	47	1,872	136	—	53,966	52	26,709	27,205
香川	19	12	1	6	—	473	3	110	360	1,744	1,348	234	162	—	70,345	29	29,631	40,684
愛媛	22	10	1	11	—	676	7	167	502	2,758	1,326	268	1,163	—	92,251	138	36,937	55,176
高知	7	3	1	3	—	370	6	60	304	875	384	379	111	—	42,974	275	10,865	31,834
福岡	63	19	5	39	—	3,037	6	547	2,485	12,296	3,345	6,255	2,696	—	370,377	107	121,548	248,723
佐賀	14	4	1	9	—	433	3	86	343	1,211	179	334	698	—	58,437	150	18,796	39,491
長崎	17	5	1	11	—	757	17	136	604	2,444	510	1,600	334	—	92,866	460	25,835	66,570
熊本	31	11	1	19	—	850	4	196	651	4,310	854	402	3,054	—	107,282	74	38,730	68,478
大分	13	6	1	6	—	539	1	101	437	1,266	659	290	317	—	66,338	57	18,681	47,600
宮崎	15	7	1	7	—	512	5	98	410	1,299	559	371	369	—	61,274	72	19,549	41,653
鹿児島	21	5	1	15	—	836	11	203	622	3,287	233	1,926	1,129	—	104,101	232	40,074	63,795
沖縄	22	7	1	14	—	615	8	112	495	2,840	916	319	1,605	—	79,472	468	22,914	56,089

注:「医療機関数」は、各月の請求のあった医療機関数の年度計を12か月で除したものである。

第6表(1) 都道府県別医療機関別診療諸率（医科計）

都道府県別	計			医 療			保 険			そ の 他		
	計			計			高 齢 者（再 掲）			計		
	1件当たり点数	1件当たり日数	1日当たり点数	1件当たり点数	1件当たり日数	1日当たり点数	1件当たり点数	1件当たり日数	1日当たり点数	1件当たり点数	1件当たり日数	1日当たり点数
	点	日	点	点	日	点	点	日	点	点	日	点
全 国	46,982.7	12.06	3,895.5	46,793.7	9.66	4,846.1	57,864.4	12.96	4,464.7	47,621.2	20.18	2,359.3
北 海 道	47,682.4	12.96	3,680.3	47,333.3	9.75	4,856.5	60,157.9	13.21	4,554.1	48,470.5	20.20	2,399.4
青 森	45,184.3	12.93	3,493.4	45,350.6	10.52	4,312.8	54,618.0	13.40	4,076.5	44,712.9	19.79	2,259.2
岩 手	43,377.6	12.22	3,551.1	43,020.5	10.41	4,131.1	52,466.0	14.50	3,618.5	45,282.6	21.83	2,074.7
宮 城	47,866.2	11.47	4,174.7	48,352.6	10.06	4,805.9	54,881.4	12.86	4,268.2	44,945.3	19.90	2,258.4
秋 田	45,188.9	12.96	3,488.0	45,557.5	10.88	4,187.0	55,650.8	15.25	3,648.3	43,543.1	22.22	1,959.7
山 形	44,296.9	11.47	3,863.5	44,172.5	10.43	4,234.1	54,858.7	13.70	4,002.9	45,382.8	20.48	2,215.7
福 島	44,131.7	11.73	3,761.0	44,154.3	10.02	4,406.5	54,754.5	13.32	4,110.4	43,995.9	22.01	1,998.8
茨 城	43,524.9	12.22	3,563.1	43,787.9	9.53	4,594.6	54,374.4	12.64	4,303.0	42,521.5	22.46	1,892.8
栃 木	47,305.1	12.44	3,802.6	47,785.1	9.94	4,808.3	57,442.6	13.06	4,397.2	45,401.2	22.37	2,029.8
群 馬	47,800.6	11.51	4,151.9	47,722.7	10.10	4,723.5	57,072.3	13.43	4,248.4	48,258.5	19.80	2,437.0
埼 玉	45,469.1	11.71	3,881.3	44,718.7	9.35	4,785.3	58,581.5	13.30	4,403.9	48,270.1	20.56	2,347.7
千 葉	46,230.0	11.87	3,894.5	46,039.9	9.26	4,973.8	58,243.3	12.29	4,740.9	46,888.2	20.93	2,240.7
東 京	50,943.3	11.54	4,416.1	51,397.4	8.89	5,781.0	61,729.1	11.56	5,342.0	49,632.0	19.17	2,588.5
神 奈 川	48,867.1	11.20	4,364.7	48,209.8	8.91	5,408.7	59,509.2	11.57	5,143.6	51,120.4	19.02	2,687.4
新 潟	45,105.1	11.60	3,888.1	44,883.2	10.13	4,431.9	57,460.1	14.52	3,956.0	46,626.0	21.70	2,148.5
富 山	44,263.4	10.83	4,085.9	43,616.1	9.82	4,439.6	53,912.8	12.44	4,334.6	52,005.3	22.90	2,270.9
石 川	45,538.6	11.84	3,845.4	45,451.1	10.62	4,281.5	56,930.3	13.91	4,093.4	46,195.4	21.04	2,195.1
福 山	44,196.3	11.43	3,866.1	44,240.2	10.56	4,190.4	56,658.1	14.14	4,008.3	43,722.7	20.85	2,097.2
山 梨	45,708.7	12.13	3,768.3	44,685.0	10.30	4,339.0	54,635.1	14.11	3,870.7	50,904.0	21.42	2,376.1
長 野	48,373.6	10.88	4,447.2	48,198.2	9.94	4,850.8	59,131.3	12.58	4,699.7	50,054.9	19.90	2,515.7
岐 阜	42,286.1	10.02	4,220.8	41,699.6	9.09	4,589.7	55,433.9	13.31	4,163.9	48,016.0	19.13	2,509.5
岡 岡	48,658.8	11.00	4,422.0	48,576.6	9.55	5,086.7	58,430.6	12.62	4,629.0	49,205.3	20.68	2,379.8
愛 知	45,956.8	10.66	4,311.1	45,549.9	8.87	5,134.2	58,532.9	11.40	5,135.2	48,150.5	20.30	2,371.8
三 重	43,853.0	11.83	3,705.6	43,352.0	9.84	4,407.7	54,243.9	13.67	3,968.6	46,298.7	21.59	2,144.3
滋 賀	47,567.2	10.77	4,416.4	46,956.9	9.64	4,868.7	61,771.6	13.61	4,538.6	52,390.5	19.67	2,663.6
京 都	50,729.0	11.89	4,265.0	50,718.5	9.64	5,260.3	63,390.2	12.36	5,129.0	50,759.5	18.46	2,749.2
大 阪	48,698.1	12.76	3,817.8	48,830.5	9.33	5,234.9	60,129.6	12.82	4,688.9	48,449.6	19.19	2,524.7
兵 庫	47,829.5	11.66	4,100.8	47,484.8	9.44	5,032.5	58,779.9	12.80	4,591.2	48,966.6	19.01	2,575.5
奈 良	48,593.0	11.75	4,134.8	48,165.9	9.72	4,953.0	57,463.3	12.80	4,488.5	50,253.0	19.63	2,559.6
和 歌 山	45,873.7	12.16	3,772.6	45,389.0	9.96	4,558.1	56,215.5	13.35	4,211.4	47,423.3	19.20	2,470.0
鳥 取	46,388.2	11.87	3,907.8	45,441.6	10.34	4,394.6	59,136.5	14.47	4,086.1	51,669.7	20.41	2,531.6
島 根	45,380.9	11.96	3,793.3	45,416.9	10.61	4,279.1	56,029.2	14.75	3,799.6	45,136.7	21.14	2,135.1
岡 山	49,676.0	11.31	4,390.6	49,831.9	9.60	5,191.8	56,611.4	12.44	4,551.3	48,956.2	19.24	2,544.9
山 島	46,022.7	12.05	3,818.6	45,779.8	10.02	4,567.2	55,113.6	12.41	4,442.7	46,979.6	20.04	2,343.8
広 島	45,051.1	12.86	3,502.1	45,004.0	10.52	4,276.1	58,540.4	14.54	4,025.6	45,238.2	22.16	2,041.2
徳 島	44,683.1	14.05	3,181.1	45,612.8	10.51	4,341.7	56,130.7	14.41	3,894.9	42,400.4	22.74	1,864.6
香 川	45,371.9	12.02	3,773.7	45,703.4	10.20	4,478.6	57,465.0	13.65	4,210.1	43,732.1	21.02	2,080.6
愛 媛	43,352.0	12.08	3,587.3	43,018.1	10.03	4,289.8	54,535.6	13.61	4,007.1	44,660.0	20.14	2,217.3
高 知	46,100.5	14.64	3,149.7	45,820.5	10.77	4,254.3	58,292.5	14.85	3,924.1	46,585.9	21.34	2,183.2
福 岡	48,247.7	13.56	3,558.5	48,952.0	10.22	4,789.1	57,376.9	13.28	4,321.5	46,686.5	20.96	2,227.9
佐 賀	44,334.3	13.78	3,216.6	43,781.9	11.67	3,753.0	53,119.4	16.20	3,279.8	46,713.1	22.90	2,039.9
長 崎	42,600.8	13.75	3,098.3	42,597.8	10.45	4,076.1	54,409.8	15.04	3,617.9	42,608.0	21.62	1,970.8
熊 本	42,164.3	12.81	3,290.5	41,891.1	10.45	4,007.6	53,304.1	14.55	3,663.9	43,119.0	21.06	2,047.1
大 分	40,912.2	12.83	3,187.6	40,127.2	9.79	4,100.5	50,703.9	13.15	3,855.8	43,163.2	21.58	2,000.5
宮 崎	42,327.9	13.04	3,245.9	42,193.5	10.48	4,027.1	52,349.2	14.56	3,595.1	42,769.3	21.46	1,993.0
鹿 児 島	42,662.9	14.14	3,017.7	42,932.8	10.53	4,078.8	52,074.9	13.91	3,743.0	42,040.4	22.47	1,871.4
沖 縄	45,771.8	12.47	3,669.8	44,068.5	9.38	4,698.6	58,161.0	13.45	4,325.1	49,465.0	19.18	2,579.0

第6表(1)の2 都道府県別医療機関別診療諸率（医科計）

(入院外)

都道府県別	計			医 療			保 険			そ の 他		
	計			計			高 齢 者 (再 掲)			計		
	1件当たり点数	1件当たり日数	1日当たり点数	1件当たり点数	1件当たり日数	1日当たり点数	1件当たり点数	1件当たり日数	1日当たり点数	1件当たり点数	1件当たり日数	1日当たり点数
	点	日	点	点	日	点	点	日	点	点	日	点
全 国	1,134.2	1.51	751.6	1,068.8	1.46	731.3	1,496.9	1.70	879.9	2,222.1	2.30	966.4
北 海 道	1,258.1	1.48	852.3	1,144.8	1.40	815.2	1,493.3	1.54	970.5	2,159.3	2.05	1,054.9
青 森	1,096.2	1.55	706.0	1,017.7	1.50	679.9	1,277.8	1.69	754.7	1,967.6	2.17	905.3
岩 手	1,078.5	1.42	760.0	1,046.0	1.40	748.0	1,269.2	1.53	830.5	1,924.6	1.95	984.6
宮 城	1,055.9	1.41	748.2	1,023.4	1.39	736.4	1,413.1	1.59	889.3	1,854.2	1.94	954.6
秋 田	1,051.0	1.42	738.1	1,013.2	1.40	724.9	1,287.0	1.54	834.5	1,843.0	1.98	932.9
山 形	1,014.6	1.43	710.4	989.2	1.41	701.3	1,267.3	1.57	808.1	2,198.5	2.25	978.2
福 島	1,052.2	1.42	741.3	1,020.9	1.40	729.2	1,311.4	1.54	853.2	2,150.3	2.10	1,025.1
茨 城	1,070.5	1.43	749.6	1,027.8	1.40	732.6	1,297.6	1.55	838.9	2,368.2	2.19	1,081.3
栃 木	1,170.7	1.51	776.0	1,123.5	1.48	756.9	1,530.5	1.67	917.3	2,632.9	2.26	1,164.4
群 馬	1,110.7	1.48	751.3	1,071.8	1.46	735.0	1,572.5	1.63	966.4	2,518.2	2.21	1,141.4
埼 玉	1,041.3	1.50	696.1	985.8	1.46	673.0	1,455.2	1.72	847.4	2,257.3	2.18	1,034.8
千 葉	1,082.9	1.46	741.3	1,028.5	1.43	717.8	1,473.3	1.65	893.4	2,296.9	2.08	1,102.3
東 京	1,151.2	1.49	774.2	1,081.2	1.44	753.3	1,545.2	1.65	933.9	2,202.1	2.26	974.3
神 奈 川	1,042.3	1.48	704.4	984.3	1.44	683.3	1,423.1	1.69	843.0	2,013.0	2.14	942.4
新 潟	1,031.6	1.40	737.8	1,010.3	1.39	729.3	1,337.8	1.53	872.2	1,787.3	1.86	960.9
富 山	1,109.6	1.42	779.7	1,094.3	1.42	773.4	1,457.3	1.62	901.3	2,652.4	2.23	1,187.4
石 川	1,174.1	1.48	792.6	1,144.9	1.46	782.0	1,674.0	1.66	1,006.2	2,528.8	2.28	1,108.5
福 山	1,188.2	1.48	802.6	1,167.4	1.47	794.2	1,798.9	1.79	1,002.8	2,447.1	2.12	1,151.8
山 梨	1,037.3	1.46	712.2	1,001.5	1.44	696.5	1,460.8	1.65	884.4	2,299.4	2.11	1,088.1
長 野	1,064.9	1.40	763.0	1,043.1	1.38	754.0	1,478.3	1.55	951.1	2,183.8	2.02	1,080.8
岐 阜	1,110.0	1.53	726.3	1,083.7	1.51	717.2	1,569.2	1.75	895.8	2,417.0	2.38	1,016.6
静 岡	1,108.9	1.46	760.2	1,073.4	1.44	744.6	1,530.2	1.65	929.1	2,442.0	2.10	1,162.6
愛 知	1,131.7	1.53	741.8	1,090.4	1.50	726.4	1,462.0	1.71	856.7	2,416.2	2.29	1,055.6
三 重	1,067.4	1.48	718.9	1,026.3	1.46	703.1	1,530.2	1.73	883.1	2,312.0	2.25	1,029.0
滋 賀	1,051.1	1.43	735.2	1,026.6	1.41	726.4	1,490.2	1.68	884.8	1,954.9	2.03	961.2
京 都	1,234.1	1.54	799.6	1,143.1	1.47	775.8	1,691.3	1.80	941.5	2,300.0	2.36	973.2
大 阪	1,280.1	1.64	782.4	1,152.4	1.51	760.7	1,646.2	1.85	889.5	2,252.3	2.56	880.3
兵 庫	1,132.0	1.54	732.9	1,063.3	1.49	715.3	1,473.6	1.77	833.8	2,060.3	2.33	885.2
奈 良	1,234.9	1.49	830.5	1,177.3	1.45	814.0	1,658.2	1.66	1,000.7	2,256.4	2.21	1,022.4
和 歌 山	1,227.2	1.53	801.9	1,143.8	1.47	777.8	1,680.6	1.72	976.5	2,508.0	2.45	1,023.4
鳥 取	1,085.9	1.46	742.0	1,048.0	1.44	729.2	1,519.2	1.64	928.0	1,977.1	2.08	948.3
島 根	1,064.5	1.47	724.7	1,035.9	1.45	713.5	1,467.5	1.61	912.2	2,058.4	2.06	998.0
岡 山	1,235.8	1.53	807.8	1,185.1	1.49	792.9	1,772.1	1.75	1,010.8	2,357.6	2.31	1,021.7
山 島	1,165.5	1.58	735.4	1,081.6	1.52	713.8	1,545.8	1.87	825.6	2,546.5	2.73	932.3
広 島	1,072.4	1.52	707.5	1,028.3	1.48	695.4	1,361.2	1.72	792.6	2,066.9	2.35	878.7
徳 島	1,205.2	1.54	781.2	1,127.2	1.48	761.3	1,544.9	1.75	882.7	2,348.7	2.45	957.0
香 川	1,156.0	1.56	739.2	1,108.0	1.52	728.5	1,605.1	1.88	854.9	2,384.1	2.66	895.4
愛 媛	1,257.2	1.57	799.4	1,170.5	1.51	772.8	1,719.8	1.84	932.6	2,623.7	2.49	1,055.0
高 知	1,215.6	1.55	783.3	1,111.0	1.46	759.7	1,585.3	1.73	916.9	2,143.3	2.35	914.0
福 岡	1,161.0	1.62	714.7	1,064.7	1.55	688.8	1,380.4	1.83	755.1	2,166.6	2.45	885.9
佐 賀	1,049.5	1.64	639.7	1,000.8	1.60	625.2	1,367.4	2.01	682.0	2,387.1	2.73	873.4
長 崎	1,090.1	1.56	697.1	1,011.8	1.50	676.0	1,353.5	1.86	726.5	1,992.9	2.34	852.2
熊 本	1,129.1	1.53	738.1	1,068.1	1.49	718.2	1,509.3	1.80	839.3	2,232.2	2.30	970.5
大 分	1,183.2	1.53	773.3	1,103.4	1.48	747.9	1,557.1	1.71	911.2	2,425.5	2.38	1,017.5
宮 崎	1,116.5	1.53	728.3	1,040.4	1.48	702.5	1,414.0	1.71	827.7	2,327.8	2.36	985.5
鹿 児 島	1,134.5	1.54	734.7	1,051.5	1.48	710.9	1,497.5	1.79	836.6	2,346.3	2.49	941.4
沖 縄	1,209.1	1.49	810.4	1,077.9	1.42	761.2	1,570.3	1.62	967.1	2,521.7	2.25	1,120.9

第6表(2) 都道府県別医療機関別診療諸率(医科一病院計)

都道府県別	計			医 療			保 険			そ の 他		
	計			高 齢 者 (再 掲)			高 齢 者 (再 掲)			そ の 他		
	1件当たり点数	1件当たり日数	1日当たり点数	1件当たり点数	1件当たり日数	1日当たり点数	1件当たり点数	1件当たり日数	1日当たり点数	1件当たり点数	1件当たり日数	1日当たり点数
	点	日	点	点	日	点	点	日	点	点	日	点
全 国	50,305.7	12.68	3,968.9	50,996.1	10.20	4,997.4	59,173.1	13.13	4,506.8	48,179.0	20.28	2,375.1
北 海 道	49,961.6	13.44	3,717.7	50,381.5	10.12	4,976.8	61,593.9	13.44	4,581.4	49,077.2	20.42	2,403.3
青 森	48,615.0	13.52	3,594.9	49,564.4	11.06	4,482.0	57,428.2	13.72	4,185.5	46,118.6	20.00	2,305.5
岩 手	46,983.2	12.94	3,631.7	47,198.6	11.07	4,264.3	54,074.8	14.89	3,631.7	45,937.4	22.01	2,087.0
宮 城	50,860.3	11.98	4,245.4	51,836.2	10.53	4,921.4	56,913.6	13.34	4,266.9	45,437.4	20.02	2,269.4
秋 田	46,459.1	13.26	3,505.0	47,025.6	11.18	4,207.5	56,808.3	15.60	3,641.1	43,992.0	22.31	1,972.2
山 形	47,192.9	11.98	3,940.8	47,373.1	10.91	4,341.6	56,245.3	14.11	3,986.2	45,734.0	20.59	2,221.3
福 島	47,753.2	12.52	3,814.6	48,386.5	10.73	4,510.0	56,438.3	13.85	4,073.6	44,334.1	22.18	1,998.6
茨 城	46,628.6	12.94	3,604.4	47,659.5	10.14	4,698.5	55,558.3	12.92	4,298.7	43,031.4	22.68	1,897.1
栃 木	52,829.3	13.53	3,903.4	54,857.9	10.88	5,042.8	59,631.9	13.34	4,471.0	45,929.1	22.57	2,035.3
群 馬	50,598.6	12.00	4,214.8	50,925.0	10.57	4,818.6	58,274.6	13.66	4,056.7	48,804.4	19.90	2,452.0
埼 玉	49,256.3	12.47	3,949.7	49,411.6	10.02	4,933.6	59,671.1	13.51	4,418.4	48,739.3	20.65	2,360.6
千 葉	49,910.2	12.61	3,957.0	50,810.6	9.90	5,134.1	58,995.6	12.38	4,766.0	47,131.9	21.00	2,244.8
東 京	53,207.5	11.97	4,446.8	54,417.5	9.30	5,852.2	62,419.7	11.66	5,353.0	49,917.2	19.22	2,597.6
神 奈 川	51,184.8	11.59	4,415.2	51,109.8	9.28	5,504.7	59,902.3	11.62	5,155.9	51,425.7	19.01	2,705.3
新 潟	48,266.7	12.18	3,961.2	48,518.1	10.65	4,557.2	58,028.7	14.69	3,951.5	46,705.5	21.74	2,148.5
富 山	48,139.8	11.38	4,230.8	47,759.8	10.32	4,627.1	54,786.3	12.63	4,336.6	52,277.6	22.88	2,284.6
石 川	49,047.9	12.43	3,944.9	49,423.4	11.14	4,434.9	58,019.6	14.09	4,117.5	46,503.0	21.17	2,196.6
福 山	47,558.6	11.80	4,031.8	47,882.8	10.87	4,404.2	58,373.8	14.08	4,146.2	44,340.8	20.97	2,114.9
山 梨	47,761.6	12.50	3,820.5	47,044.8	10.63	4,427.3	55,156.5	14.26	3,868.2	51,202.7	21.50	2,381.0
長 野	50,206.5	11.16	4,497.3	50,182.9	10.20	4,917.5	60,003.7	12.61	4,758.0	50,424.0	20.00	2,520.9
岐 阜	49,005.1	11.17	4,388.3	49,026.1	10.18	4,814.9	57,508.7	13.75	4,181.4	48,832.9	19.23	2,539.3
静 岡	52,572.0	11.73	4,481.4	53,061.7	10.21	5,195.4	60,121.4	13.05	4,606.1	49,622.9	20.87	2,377.5
愛 知	50,312.7	11.42	4,406.9	50,692.8	9.54	5,314.0	59,729.4	11.62	5,139.8	48,501.0	20.36	2,381.8
三 重	48,128.3	12.66	3,802.9	48,480.5	10.56	4,592.0	55,335.8	13.85	3,994.9	46,617.9	21.65	2,152.8
滋 賀	51,100.1	11.35	4,501.9	50,901.6	10.17	5,004.4	62,166.4	13.77	4,514.5	52,508.7	19.72	2,662.8
京 都	53,443.9	12.44	4,295.6	54,428.3	10.16	5,354.7	63,812.3	12.43	5,132.3	50,827.4	18.49	2,748.3
大 阪	50,876.0	13.23	3,846.3	52,149.0	9.77	5,336.5	60,363.2	12.87	4,691.4	48,661.5	19.24	2,529.5
兵 庫	50,626.0	12.18	4,157.2	51,038.5	9.91	5,151.2	59,371.8	12.81	4,634.3	49,367.1	19.11	2,584.0
奈 良	51,270.5	12.27	4,179.9	51,532.0	10.20	5,052.3	57,834.3	12.86	4,497.9	50,334.7	19.66	2,559.9
和 歌 山	49,457.6	12.74	3,882.1	49,996.4	10.52	4,754.3	57,003.7	13.21	4,314.1	47,897.9	19.18	2,497.6
鳥 取	50,273.1	12.53	4,013.2	49,902.8	10.95	4,556.8	60,023.6	14.65	4,098.3	52,136.9	20.46	2,548.5
島 根	47,086.9	12.32	3,822.1	47,341.8	10.96	4,321.4	58,162.1	15.29	3,802.8	45,419.1	21.25	2,137.4
岡 山	53,266.4	11.86	4,489.4	54,073.8	10.10	5,352.6	57,896.4	12.73	4,548.2	49,833.3	19.36	2,574.2
広 島	49,544.5	12.64	3,921.0	50,012.0	10.56	4,736.3	56,702.6	12.60	4,499.3	47,845.3	20.18	2,370.6
山 口	48,124.8	13.51	3,563.5	48,747.2	11.12	4,382.6	60,470.8	14.87	4,067.8	45,830.5	22.29	2,056.5
徳 島	48,297.1	14.58	3,313.1	50,372.9	10.99	4,582.6	58,243.6	14.35	4,060.1	43,542.4	22.79	1,910.6
香 川	47,725.9	12.32	3,875.1	48,344.3	10.47	4,618.8	59,761.0	13.64	4,381.7	44,769.3	21.16	2,116.0
愛 媛	48,692.7	13.03	3,737.6	49,482.1	10.94	4,524.2	56,720.4	13.82	4,105.2	45,966.4	20.25	2,270.0
高 知	49,372.7	15.22	3,243.9	50,666.2	11.14	4,546.5	60,666.6	14.92	4,066.4	47,379.5	21.50	2,203.6
福 岡	52,639.1	14.44	3,645.5	55,224.6	11.03	5,005.0	59,428.7	13.45	4,419.7	47,580.2	21.10	2,254.6
佐 賀	49,855.8	14.97	3,330.6	50,461.9	12.73	3,964.6	56,632.2	16.57	3,417.2	47,645.0	23.14	2,058.8
長 崎	47,188.9	14.80	3,188.1	48,957.9	11.38	4,301.7	57,371.2	15.38	3,731.1	43,545.2	21.85	1,993.2
熊 本	47,360.9	13.79	3,434.1	48,307.8	11.28	4,282.1	56,947.0	14.87	3,829.9	44,493.7	21.39	2,079.9
大 分	46,253.1	13.93	3,320.5	46,776.9	10.75	4,349.5	54,431.3	13.68	3,978.4	44,949.8	21.83	2,059.1
宮 崎	47,610.7	14.06	3,385.9	48,850.5	11.32	4,316.9	55,456.4	14.92	3,715.9	44,090.2	21.86	2,017.2
鹿 児 島	47,163.7	15.15	3,113.8	49,157.5	11.24	4,373.8	55,694.6	14.19	3,924.6	43,235.5	22.85	1,892.6
沖 縄	48,618.4	13.03	3,731.8	47,845.7	9.89	4,836.2	59,915.0	13.75	4,359.0	50,148.9	19.24	2,606.9

第6表(2)の2 都道府県別医療機関別診療諸率（医科－病院計）

(入院外)

都道府県別	計			医 療			保 険			そ の 他		
	計			計			高 齢 者 (再 掲)			計		
	1件当たり点数	1件当たり日数	1日当たり点数	1件当たり点数	1件当たり日数	1日当たり点数	1件当たり点数	1件当たり日数	1日当たり点数	1件当たり点数	1件当たり日数	1日当たり点数
	点	日	点	点	日	点	点	日	点	点	日	点
全 国	1,956.0	1.51	1,299.4	1,877.5	1.44	1,305.0	2,264.8	1.58	1,432.0	2,680.3	2.12	1,264.3
北 海 道	1,877.8	1.53	1,230.4	1,743.8	1.42	1,226.2	2,029.2	1.48	1,368.7	2,567.1	2.06	1,245.4
青 森	2,052.5	1.61	1,275.2	1,936.5	1.49	1,298.6	2,029.2	1.59	1,279.3	2,681.6	2.25	1,191.1
岩 手	1,935.3	1.46	1,322.1	1,881.5	1.42	1,327.6	1,976.1	1.47	1,347.8	2,641.4	2.08	1,272.8
宮 城	1,853.0	1.39	1,335.7	1,824.1	1.36	1,344.2	2,180.4	1.44	1,510.0	2,238.9	1.79	1,249.2
秋 田	1,667.3	1.48	1,128.4	1,611.6	1.43	1,124.9	1,856.4	1.51	1,227.9	2,316.0	2.00	1,157.0
山 形	1,796.2	1.52	1,184.9	1,750.9	1.48	1,183.7	2,009.5	1.55	1,295.0	2,818.5	2.35	1,201.9
福 島	1,850.9	1.47	1,260.7	1,794.6	1.42	1,261.8	1,936.9	1.49	1,296.4	2,732.7	2.19	1,248.9
茨 城	1,650.3	1.46	1,134.0	1,603.2	1.42	1,129.4	1,809.3	1.50	1,202.5	2,430.6	2.05	1,187.1
栃 木	2,145.9	1.48	1,450.7	2,079.0	1.43	1,456.6	2,341.4	1.53	1,531.6	3,111.9	2.23	1,396.4
群 馬	1,963.9	1.49	1,320.1	1,908.2	1.45	1,315.3	2,428.2	1.56	1,555.6	3,001.0	2.17	1,380.9
埼 玉	1,680.1	1.47	1,139.9	1,606.5	1.43	1,124.8	1,999.1	1.56	1,281.9	2,502.3	1.98	1,261.8
千 葉	1,800.1	1.46	1,229.1	1,728.4	1.42	1,217.5	2,133.3	1.58	1,347.9	2,624.4	1.98	1,324.5
東 京	2,070.2	1.44	1,439.3	2,026.7	1.37	1,474.6	2,314.4	1.47	1,571.2	2,408.9	1.94	1,244.0
神 奈 川	1,861.2	1.45	1,287.4	1,798.1	1.40	1,285.9	2,205.5	1.53	1,444.9	2,403.4	1.85	1,297.0
新 潟	1,937.6	1.42	1,360.7	1,903.4	1.40	1,359.9	2,239.4	1.47	1,527.1	2,612.0	1.90	1,371.4
富 山	1,929.7	1.46	1,320.7	1,901.1	1.44	1,316.9	2,231.8	1.55	1,442.4	3,355.4	2.34	1,436.1
石 川	1,939.9	1.53	1,270.9	1,891.5	1.49	1,270.4	2,425.9	1.66	1,459.9	3,155.4	2.47	1,278.6
福 山	1,879.1	1.50	1,252.5	1,846.3	1.49	1,242.9	2,609.0	1.73	1,512.3	2,995.8	2.00	1,494.8
山 梨	1,748.2	1.48	1,180.4	1,674.9	1.44	1,164.1	2,228.0	1.60	1,396.5	3,027.2	2.22	1,365.4
長 野	1,764.3	1.45	1,213.0	1,727.8	1.43	1,206.7	2,248.9	1.60	1,406.5	2,797.1	2.10	1,335.0
岐 阜	2,084.5	1.54	1,355.8	2,033.8	1.50	1,352.0	2,662.4	1.70	1,563.0	3,367.9	2.38	1,416.6
静 岡	2,231.3	1.47	1,517.7	2,181.2	1.44	1,511.6	2,739.4	1.55	1,772.0	3,151.2	1.97	1,599.7
愛 知	2,075.0	1.47	1,408.2	2,025.9	1.43	1,414.5	2,399.8	1.54	1,553.9	2,813.3	2.09	1,343.2
三 重	2,169.9	1.54	1,405.0	2,078.9	1.49	1,399.4	2,669.7	1.69	1,579.4	3,499.3	2.40	1,455.1
滋 賀	1,870.4	1.46	1,278.5	1,839.6	1.44	1,281.3	2,427.5	1.64	1,483.1	2,446.1	1.97	1,240.7
京 都	1,925.0	1.57	1,228.8	1,822.0	1.48	1,230.1	2,398.5	1.66	1,446.3	2,666.7	2.18	1,222.6
大 阪	2,088.9	1.56	1,338.6	1,979.2	1.45	1,364.8	2,422.1	1.62	1,491.8	2,629.6	2.10	1,249.8
兵 庫	1,982.3	1.51	1,311.3	1,907.6	1.45	1,316.5	2,287.4	1.63	1,400.4	2,591.0	2.02	1,281.0
奈 良	2,285.3	1.52	1,508.1	2,222.2	1.46	1,524.4	2,630.2	1.58	1,669.3	2,894.9	2.07	1,397.3
和 歌 山	2,095.1	1.62	1,291.8	1,974.3	1.54	1,281.8	2,479.0	1.70	1,456.7	3,162.1	2.34	1,349.9
鳥 取	1,846.5	1.50	1,231.4	1,806.8	1.45	1,247.7	2,280.6	1.56	1,464.6	2,322.4	2.12	1,097.8
島 根	1,938.1	1.54	1,257.8	1,896.9	1.51	1,259.9	2,409.4	1.57	1,535.2	2,742.7	2.23	1,229.2
岡 山	2,171.4	1.52	1,425.0	2,113.3	1.47	1,439.3	2,737.2	1.67	1,641.4	2,921.1	2.24	1,303.9
広 島	2,105.0	1.58	1,328.3	1,974.9	1.47	1,339.3	2,386.9	1.71	1,399.1	3,356.0	2.64	1,269.5
山 口	1,945.6	1.58	1,227.8	1,861.5	1.52	1,223.2	2,197.3	1.68	1,309.5	3,006.1	2.38	1,264.3
徳 島	2,102.7	1.66	1,269.2	1,963.4	1.54	1,276.8	2,360.9	1.78	1,323.5	3,263.2	2.65	1,232.2
香 川	1,856.2	1.62	1,145.0	1,781.2	1.55	1,146.4	2,255.9	1.75	1,289.7	3,002.7	2.65	1,132.5
愛 媛	2,098.6	1.53	1,373.3	1,996.3	1.45	1,379.3	2,484.1	1.72	1,442.4	3,062.5	2.29	1,337.6
高 知	1,721.6	1.62	1,065.3	1,591.3	1.48	1,074.7	1,982.0	1.73	1,144.5	2,413.6	2.33	1,033.8
福 岡	2,098.4	1.60	1,307.5	1,963.0	1.49	1,320.0	2,168.0	1.64	1,324.0	2,906.2	2.31	1,259.6
佐 賀	1,656.4	1.61	1,030.2	1,584.9	1.54	1,030.8	1,895.1	1.82	1,042.4	2,698.5	2.63	1,024.8
長 崎	1,802.1	1.53	1,174.3	1,675.0	1.44	1,160.3	1,952.3	1.66	1,175.1	2,717.4	2.19	1,240.7
熊 本	1,909.0	1.54	1,241.2	1,813.4	1.45	1,251.2	2,163.1	1.64	1,318.7	2,808.7	2.37	1,183.8
大 分	1,857.7	1.57	1,183.0	1,740.8	1.47	1,181.7	2,156.8	1.74	1,239.6	2,930.2	2.46	1,190.3
宮 崎	1,793.7	1.54	1,165.0	1,677.0	1.45	1,158.2	1,959.9	1.62	1,208.0	2,907.3	2.42	1,203.5
鹿 児 島	1,876.1	1.63	1,153.5	1,729.7	1.50	1,149.9	2,102.7	1.72	1,220.5	3,082.0	2.63	1,170.3
沖 縄	1,929.3	1.59	1,213.1	1,719.2	1.45	1,183.4	2,280.2	1.62	1,406.3	3,080.4	2.34	1,314.1

第6表(3) 都道府県別医療機関別診療諸率(医科一国立病院)

都道府県別	計			医 療			保 険			そ の 他		
	計			計			高 齢 者 (再 掲)			計		
	1件当たり点数	1件当たり日数	1日当たり点数	1件当たり点数	1件当たり日数	1日当たり点数	1件当たり点数	1件当たり日数	1日当たり点数	1件当たり点数	1件当たり日数	1日当たり点数
	点	日	点	点	日	点	点	日	点	点	日	点
全 国	51,645.9	9.90	5,214.2	50,739.8	9.24	5,489.5	60,211.2	11.33	5,316.4	57,734.6	14.35	4,022.8
北 海 道	47,236.4	10.27	4,598.8	45,838.5	9.00	5,094.1	60,077.5	11.91	5,044.6	52,583.3	15.14	3,472.9
青 森	47,689.0	10.81	4,412.4	46,824.7	9.91	4,725.5	56,769.1	11.98	4,738.1	51,929.1	15.22	3,412.5
岩 手	42,138.6	9.88	4,266.6	40,589.9	9.08	4,472.4	51,961.1	11.33	4,587.5	56,032.1	17.06	3,284.4
宮 城	49,404.6	10.01	4,937.0	49,380.8	9.62	5,135.3	56,462.8	12.11	4,662.5	49,662.0	14.23	3,489.3
秋 田	44,297.3	10.50	4,220.5	43,552.9	9.91	4,393.6	57,785.3	13.87	4,167.3	51,106.9	15.83	3,228.9
山 形	44,408.3	9.96	4,460.7	44,160.5	9.54	4,627.7	56,152.1	12.16	4,618.0	48,009.4	15.96	3,008.8
福 島	44,728.1	10.42	4,291.3	44,004.6	9.83	4,475.8	55,129.4	11.60	4,753.5	52,135.3	16.48	3,164.2
茨 城	50,835.2	9.70	5,240.2	49,704.6	9.13	5,446.2	61,038.0	11.51	5,304.7	60,311.8	14.52	4,154.6
栃 木	48,797.6	10.39	4,697.3	47,017.6	9.47	4,965.1	60,514.8	12.57	4,815.6	60,674.2	16.52	3,673.0
群 馬	55,854.0	9.39	5,946.4	55,247.3	8.90	6,205.0	62,973.7	10.80	5,832.9	62,058.3	14.40	3,310.9
埼 玉	55,542.0	9.99	5,561.1	54,932.0	9.33	5,888.1	60,147.7	10.24	5,871.5	59,657.3	14.43	4,134.5
千 葉	56,911.3	10.81	5,266.6	56,597.0	10.10	5,601.8	60,522.9	10.73	5,641.7	58,819.5	15.07	3,902.4
東 京	58,040.4	10.27	5,653.5	57,531.8	9.50	6,057.7	63,148.6	10.75	5,872.4	60,671.3	14.24	4,259.7
神 奈 川	52,476.6	9.20	5,701.8	50,717.4	8.46	5,993.0	60,323.2	10.16	5,934.9	62,191.7	13.29	4,678.0
新 潟	47,449.7	9.94	4,774.4	46,739.0	9.31	5,020.6	57,350.6	12.29	4,666.0	55,920.9	17.44	3,207.3
富 山	46,731.5	9.67	4,833.0	45,546.9	9.28	4,909.0	55,763.1	10.87	5,132.1	71,024.5	17.69	4,015.4
石 川	46,204.5	10.60	4,357.8	45,840.3	10.05	4,560.2	55,065.7	12.87	4,277.2	49,818.9	16.07	3,100.9
福 山	46,783.4	10.04	4,659.3	46,444.2	9.64	4,819.9	59,153.6	12.05	4,909.0	52,220.3	16.53	3,158.8
山 梨	44,160.5	9.62	4,592.0	43,320.9	9.12	4,748.6	49,818.6	10.46	4,764.1	54,723.5	15.83	3,456.3
長 野	50,952.1	9.63	5,293.7	50,163.0	9.19	5,456.5	61,320.8	11.59	5,291.0	63,179.9	16.32	3,872.1
岐 阜	50,320.0	9.17	5,489.0	49,763.9	8.91	5,582.9	57,718.6	11.33	5,092.7	58,984.1	13.12	4,494.9
岡 岡	52,841.2	9.70	5,448.5	52,193.2	9.26	5,634.7	61,662.6	11.34	5,436.6	60,375.5	14.76	4,089.7
愛 知	52,916.1	9.12	5,803.5	52,242.7	8.60	6,073.0	60,777.3	10.66	5,704.1	59,171.1	13.91	4,254.8
三 重	49,306.8	10.52	4,689.0	48,619.6	9.64	5,041.9	56,919.5	11.33	5,021.8	54,108.3	16.61	3,257.6
滋 賀	49,537.3	9.67	5,121.3	48,296.2	9.14	5,285.0	61,596.4	11.60	5,308.2	62,472.7	15.24	4,098.2
京 都	51,162.8	9.99	5,122.8	49,742.1	9.20	5,405.4	62,860.0	11.04	5,692.8	58,389.4	13.98	4,176.8
大 阪	55,271.7	9.43	5,859.3	54,076.9	8.75	6,177.7	62,984.3	10.61	5,934.5	60,887.7	12.63	4,821.8
兵 庫	55,150.0	9.37	5,885.9	54,473.6	9.00	6,055.9	62,990.0	10.78	5,844.5	59,902.8	12.00	4,991.0
奈 良	44,930.6	9.39	4,785.9	42,266.2	8.41	5,028.6	51,827.1	11.25	4,605.9	59,086.0	14.61	4,044.1
和 歌 山	46,291.9	9.98	4,638.8	44,960.1	8.93	5,037.0	58,082.2	11.17	5,198.3	52,803.2	15.13	3,490.1
鳥 取	48,701.1	10.61	4,590.0	46,979.7	9.73	4,826.4	60,850.6	13.01	4,676.5	61,299.0	17.02	3,600.6
島 根	44,222.3	9.86	4,483.6	43,803.3	9.48	4,619.5	60,282.0	13.35	4,516.6	49,805.9	14.94	3,334.1
岡 山	52,402.8	10.74	4,877.2	51,267.2	9.83	5,214.4	55,003.2	11.09	4,961.9	58,168.4	15.38	3,782.5
広 島	54,666.3	10.09	5,415.9	53,871.9	9.56	5,635.8	61,920.6	10.56	5,866.2	60,490.6	14.01	4,316.2
山 口	49,295.5	9.88	4,987.3	48,317.9	9.32	5,185.2	64,447.4	12.35	5,217.5	57,694.1	14.74	3,913.0
徳 島	47,076.9	9.15	5,143.3	46,165.2	8.69	5,313.8	60,342.2	10.71	5,632.5	53,359.8	12.36	4,317.4
香 川	49,592.2	9.59	5,171.8	49,258.8	9.13	5,394.5	62,395.2	11.68	5,340.1	52,775.1	13.96	3,781.2
愛 媛	51,438.0	9.99	5,149.1	50,671.1	9.61	5,270.4	59,544.7	11.64	5,115.8	56,928.0	12.68	4,490.3
高 知	48,835.1	9.84	4,960.5	47,985.0	8.92	5,377.2	63,664.8	11.41	5,578.4	52,476.6	13.79	3,805.2
福 岡	55,497.5	10.32	5,375.1	55,644.3	9.60	5,794.8	61,389.9	11.51	5,333.6	54,826.5	13.63	4,023.6
佐 賀	52,435.1	11.32	4,632.0	50,616.4	10.28	4,922.4	58,524.4	12.82	4,566.5	65,073.1	18.53	3,511.9
長 崎	50,241.6	10.18	4,933.6	49,483.3	9.46	5,230.8	61,542.3	12.03	5,116.1	54,017.8	13.79	3,918.0
熊 本	53,897.6	9.88	5,454.7	53,416.5	9.24	5,780.0	64,027.5	11.80	5,427.6	56,799.5	13.74	4,134.8
大 分	51,530.9	10.03	5,138.2	50,617.8	9.48	5,338.2	58,710.2	11.94	4,918.4	57,129.3	13.38	4,269.1
宮 崎	49,624.8	10.95	4,531.9	49,228.7	10.53	4,676.3	65,682.5	13.64	4,815.3	52,289.7	13.80	3,790.0
鹿 児 島	54,963.6	11.26	4,883.0	54,664.2	10.39	5,259.0	57,949.4	11.47	5,054.4	56,566.9	15.87	3,564.5
沖 縄	52,039.2	10.65	4,887.4	51,006.7	9.08	5,619.3	59,119.2	11.99	4,930.4	55,294.0	15.60	3,544.8

第6表(3)の2 都道府県別医療機関別診療諸率(医科—国公立病院)

(入院外)

都道府県別	計			医 療			保 険			そ の 他		
	計			計			高 齢 者 (再 掲)					
	1件当たり点数	1件当たり日数	1日当たり点数	1件当たり点数	1件当たり日数	1日当たり点数	1件当たり点数	1件当たり日数	1日当たり点数	1件当たり点数	1件当たり日数	1日当たり点数
	点	日	点	点	日	点	点	日	点	点	日	点
全 国	2,118.7	1.42	1,487.8	2,073.8	1.40	1,480.6	2,518.5	1.51	1,664.2	2,648.9	1.70	1,556.8
北 海 道	1,994.1	1.45	1,372.9	1,903.2	1.40	1,364.2	2,274.2	1.47	1,548.5	2,552.9	1.81	1,414.1
青 森	2,035.4	1.48	1,374.8	2,031.4	1.46	1,394.7	2,062.6	1.53	1,344.7	2,061.5	1.64	1,259.9
岩 手	1,951.5	1.41	1,387.6	1,922.4	1.39	1,387.5	2,096.4	1.42	1,472.5	2,418.3	1.74	1,388.9
宮 城	1,969.4	1.36	1,448.8	1,944.7	1.35	1,445.5	2,382.9	1.44	1,649.2	2,375.7	1.59	1,494.4
秋 田	1,691.3	1.46	1,155.1	1,652.7	1.44	1,145.8	1,929.9	1.50	1,288.9	2,226.3	1.77	1,259.7
山 形	1,782.6	1.46	1,220.9	1,756.9	1.44	1,215.9	2,062.2	1.54	1,336.1	2,531.5	1.90	1,330.9
福 島	1,738.3	1.43	1,212.5	1,700.0	1.42	1,200.7	1,929.3	1.49	1,291.3	2,500.2	1.79	1,398.3
茨 城	1,878.8	1.39	1,352.1	1,827.6	1.37	1,330.4	2,210.4	1.43	1,548.4	2,861.6	1.69	1,691.1
栃 木	2,135.8	1.47	1,451.0	2,099.7	1.45	1,443.4	2,600.6	1.52	1,710.6	2,614.7	1.70	1,537.2
群 馬	2,076.6	1.38	1,502.6	2,059.8	1.38	1,496.8	2,480.4	1.50	1,654.6	2,447.5	1.51	1,618.8
埼 玉	2,103.4	1.39	1,517.3	2,058.1	1.37	1,503.8	2,487.6	1.47	1,688.1	2,631.8	1.59	1,652.4
千 葉	2,304.3	1.38	1,665.1	2,273.0	1.37	1,661.1	2,712.1	1.49	1,822.2	2,660.8	1.56	1,704.7
東 京	2,259.3	1.38	1,632.7	2,231.6	1.35	1,647.0	2,516.1	1.44	1,748.4	2,501.8	1.64	1,529.6
神 奈 川	2,011.1	1.40	1,441.5	1,963.9	1.37	1,431.6	2,474.7	1.49	1,657.3	2,446.1	1.61	1,519.6
新 潟	2,101.6	1.42	1,482.3	2,066.9	1.40	1,472.8	2,504.2	1.47	1,697.9	3,025.6	1.80	1,677.9
富 山	2,008.9	1.43	1,409.5	1,993.8	1.42	1,403.8	2,323.9	1.49	1,562.9	2,918.2	1.73	1,689.5
石 川	1,971.9	1.48	1,333.2	1,931.2	1.46	1,323.6	2,584.6	1.63	1,589.9	3,026.6	2.00	1,515.1
福 山	2,103.6	1.47	1,435.5	2,072.3	1.46	1,422.8	2,822.4	1.56	1,809.4	3,407.0	1.84	1,854.8
山 梨	1,812.9	1.43	1,268.8	1,758.9	1.41	1,246.6	2,452.1	1.57	1,564.8	3,011.5	1.83	1,647.8
長 野	1,860.9	1.44	1,289.8	1,837.9	1.43	1,284.1	2,390.8	1.60	1,490.7	2,667.7	1.84	1,446.2
岐 阜	2,140.8	1.46	1,470.1	2,117.4	1.44	1,465.8	2,716.8	1.62	1,678.8	2,878.8	1.83	1,577.0
静 岡	2,397.0	1.43	1,678.1	2,354.7	1.42	1,663.7	2,960.8	1.51	1,960.9	3,285.2	1.70	1,929.3
愛 知	2,271.0	1.41	1,609.5	2,243.2	1.39	1,609.2	2,745.2	1.49	1,845.5	2,770.9	1.72	1,613.8
三 重	2,327.7	1.47	1,588.4	2,276.4	1.43	1,587.6	2,928.2	1.64	1,781.0	3,098.1	1.94	1,597.1
滋 賀	1,955.5	1.44	1,362.0	1,923.1	1.42	1,358.2	2,588.5	1.59	1,628.2	2,614.0	1.84	1,421.9
京 都	1,911.6	1.44	1,325.3	1,862.7	1.41	1,317.1	2,396.7	1.52	1,575.9	2,353.7	1.70	1,386.5
大 阪	2,404.3	1.40	1,719.7	2,338.6	1.37	1,709.2	2,720.9	1.49	1,831.4	2,872.4	1.61	1,782.9
兵 庫	2,237.2	1.42	1,580.7	2,207.9	1.40	1,577.9	2,612.7	1.53	1,702.5	2,537.4	1.58	1,605.9
奈 良	1,753.7	1.44	1,214.1	1,689.2	1.40	1,203.9	2,103.7	1.53	1,378.0	2,316.7	1.80	1,283.6
和 歌 山	2,134.0	1.46	1,458.1	2,056.1	1.43	1,438.1	2,625.6	1.50	1,745.1	2,872.5	1.78	1,609.9
鳥 取	1,851.7	1.43	1,292.2	1,832.9	1.42	1,292.4	2,389.4	1.50	1,590.5	2,172.1	1.69	1,289.0
島 根	1,975.6	1.47	1,341.2	1,940.0	1.46	1,328.8	2,457.7	1.52	1,613.8	2,798.3	1.77	1,577.4
岡 山	2,167.8	1.42	1,526.6	2,154.9	1.39	1,545.3	2,557.5	1.61	1,586.5	2,310.0	1.70	1,357.7
広 島	2,408.9	1.43	1,684.6	2,354.1	1.41	1,667.3	2,990.7	1.55	1,925.8	3,095.5	1.66	1,869.2
山 口	2,059.7	1.49	1,382.7	2,012.3	1.47	1,370.4	2,494.2	1.55	1,607.1	2,809.9	1.83	1,538.4
徳 島	2,252.3	1.48	1,518.2	2,172.1	1.45	1,494.2	2,787.4	1.49	1,874.2	3,087.9	1.79	1,720.9
香 川	2,027.0	1.46	1,383.8	1,988.1	1.45	1,375.5	2,534.4	1.55	1,637.8	2,731.2	1.82	1,503.7
愛 媛	2,464.6	1.44	1,706.7	2,385.5	1.42	1,685.7	3,106.9	1.66	1,873.9	3,348.4	1.77	1,894.2
高 知	1,667.7	1.44	1,161.3	1,562.0	1.39	1,126.7	2,035.4	1.54	1,319.0	2,481.2	1.82	1,364.1
福 岡	2,321.0	1.44	1,607.6	2,267.4	1.40	1,623.5	2,526.2	1.52	1,659.1	2,666.0	1.75	1,525.8
佐 賀	1,788.8	1.42	1,255.6	1,756.2	1.40	1,255.5	2,162.0	1.54	1,403.8	2,261.4	1.80	1,257.2
長 崎	1,915.9	1.40	1,369.9	1,856.4	1.37	1,352.6	2,328.7	1.49	1,559.8	2,414.6	1.62	1,492.8
熊 本	2,329.7	1.42	1,636.1	2,272.8	1.40	1,627.1	2,800.9	1.58	1,778.2	3,047.5	1.77	1,726.1
大 分	2,180.6	1.39	1,572.1	2,132.3	1.36	1,568.1	2,584.5	1.45	1,776.9	2,685.2	1.67	1,606.5
宮 崎	1,937.2	1.48	1,312.9	1,875.4	1.45	1,291.8	1,863.5	1.58	1,181.4	2,591.9	1.73	1,500.8
鹿 児 島	2,370.1	1.40	1,689.4	2,320.2	1.37	1,694.9	2,522.6	1.46	1,726.1	2,868.7	1.74	1,645.6
沖 縄	1,986.0	1.44	1,378.0	1,882.1	1.38	1,362.4	2,241.1	1.53	1,464.2	2,617.8	1.80	1,450.6

第6表(4) 都道府県別医療機関別診療諸率(医科-大学病院)

都道府県別	計			医 療			保 険			そ の 他		
	計			計			高 齢 者 (再 掲)					
	1件当たり点数	1件当たり日数	1日当たり点数	1件当たり点数	1件当たり日数	1日当たり点数	1件当たり点数	1件当たり日数	1日当たり点数	1件当たり点数	1件当たり日数	1日当たり点数
	点	日	点	点	日	点	点	日	点	点	日	点
全 国	69,760.6	10.36	6,733.4	69,710.0	10.19	6,842.0	72,005.2	10.85	6,639.3	70,276.7	12.11	5,801.6
北 海 道	77,390.0	11.76	6,581.7	78,123.1	11.58	6,744.7	75,486.8	11.41	6,613.4	72,515.3	12.93	5,610.4
青 森	77,957.5	11.46	6,800.8	77,253.6	11.30	6,839.5	80,232.7	11.86	6,765.3	86,007.5	13.38	6,426.7
岩 手	75,632.3	11.46	6,601.8	76,330.7	11.33	6,739.6	76,734.2	11.60	6,616.7	65,591.1	13.34	4,918.3
宮 城	75,141.5	12.30	6,109.4	76,113.2	12.15	6,264.3	77,568.5	12.99	5,969.4	62,967.2	14.17	4,445.1
秋 田	74,798.2	12.03	6,216.9	74,656.5	11.90	6,275.7	69,456.9	13.44	5,169.0	77,079.6	14.21	5,424.2
山 形	76,217.4	11.85	6,434.5	76,006.1	11.71	6,488.7	78,779.6	12.70	6,204.3	82,468.1	15.74	5,239.6
福 島	76,563.7	11.16	6,862.7	76,695.4	11.11	6,902.6	78,030.7	11.12	7,018.6	73,195.9	12.32	5,942.5
茨 城	70,270.6	10.28	6,838.7	70,673.8	10.13	6,978.7	69,831.0	11.44	6,106.1	63,716.4	12.69	5,021.9
栃 木	67,154.9	10.38	6,471.5	67,065.6	10.22	6,559.3	69,482.7	10.77	6,450.2	68,591.7	12.83	5,346.4
群 馬	70,187.9	10.70	6,558.2	70,145.2	10.65	6,586.0	83,947.1	9.98	8,411.2	70,965.8	11.65	6,093.2
埼 玉	68,384.9	10.27	6,655.9	68,289.9	10.12	6,746.6	75,622.0	11.17	6,770.8	69,637.5	12.28	5,670.7
千 葉	60,721.6	9.43	6,441.8	60,345.8	9.21	6,554.6	66,378.6	9.98	6,649.6	64,939.0	11.89	5,462.3
東 京	66,254.1	9.39	7,053.1	65,873.6	9.09	7,248.2	70,190.5	10.09	6,959.3	69,359.1	11.89	5,835.8
神 奈 川	65,055.2	9.55	6,811.6	64,473.2	9.32	6,917.6	66,847.5	10.07	6,639.9	70,155.3	11.07	6,062.8
新 潟	76,928.8	11.85	6,490.2	77,441.9	11.70	6,619.5	104,938.8	13.47	7,792.0	69,709.5	14.02	4,972.1
富 山	74,408.0	11.38	6,539.4	74,590.2	11.34	6,579.5	71,647.1	11.59	6,183.3	64,521.2	13.64	4,729.8
石 川	72,842.0	11.90	6,122.5	72,958.6	11.85	6,158.5	76,441.0	12.68	6,028.9	69,638.0	13.29	5,239.3
福 山	69,264.7	11.29	6,135.2	69,191.1	11.25	6,151.5	71,391.4	11.73	6,083.8	71,904.4	12.79	5,620.3
山 梨	67,421.5	10.44	6,460.7	67,392.4	10.31	6,534.0	71,098.1	10.87	6,543.8	68,158.7	13.51	5,043.3
長 野	72,515.4	10.76	6,737.5	72,954.9	10.72	6,803.0	74,197.0	11.10	6,684.4	61,631.3	11.73	5,254.1
岐 阜	65,999.1	10.35	6,376.9	66,592.9	10.21	6,520.5	67,855.1	10.88	6,237.9	57,406.2	12.33	4,656.3
静 岡	65,716.6	10.20	6,443.0	65,353.4	9.93	6,583.0	71,773.5	11.07	6,482.6	69,996.3	13.41	5,221.6
愛 知	66,631.4	10.03	6,641.7	66,401.5	9.90	6,709.2	68,021.3	10.53	6,460.0	69,996.4	12.01	5,827.5
三 重	74,988.8	11.77	6,370.6	74,909.2	11.70	6,403.8	66,891.5	11.63	5,750.9	76,337.8	13.02	5,864.9
滋 賀	77,140.4	10.86	7,101.0	77,017.5	10.82	7,118.4	85,066.6	11.58	7,343.4	80,653.1	12.12	6,655.4
京 都	81,804.3	11.64	7,027.5	82,552.4	11.56	7,139.9	78,829.7	11.32	6,961.5	73,875.3	12.47	5,922.8
大 阪	70,945.3	10.39	6,828.0	70,965.1	10.22	6,944.1	72,159.9	10.68	6,755.4	70,826.6	11.41	6,204.8
兵 庫	75,199.0	10.91	6,891.7	75,051.2	10.78	6,961.2	72,832.5	11.57	6,293.5	76,370.7	11.94	6,394.1
奈 良	73,270.3	10.91	6,713.1	72,966.9	10.62	6,870.3	73,370.5	10.69	6,863.4	76,287.2	13.84	5,513.4
和 歌 山	70,405.7	10.65	6,613.8	70,417.1	10.60	6,642.6	63,301.1	10.29	6,153.8	70,296.1	11.07	6,348.6
鳥 取	67,423.9	10.45	6,450.1	67,456.6	10.32	6,533.8	73,054.6	10.48	6,973.8	66,908.5	12.49	5,358.4
島 根	67,681.6	10.55	6,416.7	67,805.6	10.49	6,462.9	70,638.6	12.77	5,531.2	64,646.1	11.92	5,421.9
岡 山	82,588.1	10.46	7,892.6	82,857.1	10.43	7,946.7	70,965.4	10.21	6,947.5	77,684.3	11.15	6,969.0
広 島	74,776.0	10.06	7,433.2	75,567.6	10.10	7,484.7	69,855.1	9.45	7,395.6	66,059.0	9.66	6,840.8
徳 島	69,675.8	10.69	6,520.9	69,704.0	10.57	6,592.7	86,015.8	11.10	7,752.1	69,241.3	12.41	5,579.7
香 川	73,657.2	11.48	6,413.9	72,993.9	11.33	6,443.0	80,919.7	11.92	6,787.4	82,438.0	13.53	6,092.2
愛 媛	71,498.3	11.11	6,435.6	71,690.1	11.09	6,462.8	72,763.6	11.55	6,298.4	67,801.9	11.44	5,926.7
高 知	78,508.7	11.69	6,714.1	78,774.1	11.59	6,799.3	83,091.6	12.25	6,781.7	74,232.6	13.42	5,529.8
福 岡	68,206.0	11.38	5,992.4	68,382.3	11.26	6,072.3	69,978.8	11.33	6,175.3	66,988.0	12.22	5,483.2
佐 賀	71,853.4	11.03	6,512.5	72,348.4	10.92	6,625.7	71,593.6	12.06	5,935.6	67,450.4	12.05	5,599.7
長 崎	74,867.9	11.28	6,639.5	74,546.2	11.17	6,676.4	83,495.0	12.56	6,648.4	79,550.9	12.88	6,174.4
熊 本	76,448.3	11.21	6,820.1	76,330.1	11.03	6,921.7	89,018.0	12.83	6,938.7	77,427.2	12.71	6,090.4
大 分	78,974.0	12.06	6,550.5	78,825.3	12.01	6,562.1	74,933.2	12.19	6,145.6	80,737.6	12.58	6,419.3
宮 崎	75,025.2	11.61	6,463.8	74,595.4	11.53	6,470.9	72,967.2	11.58	6,303.8	79,543.2	12.44	6,394.7
鹿 児 島	77,772.2	11.89	6,539.4	77,304.2	11.82	6,538.4	81,462.3	11.87	6,860.7	83,334.1	12.72	6,550.3
沖 縄	83,203.8	12.42	6,700.6	83,689.2	12.38	6,759.2	72,777.9	11.96	6,084.4	76,383.8	12.92	5,911.9
	67,549.1	11.01	6,137.7	67,589.3	10.63	6,358.9	65,761.5	11.39	5,771.4	67,290.4	13.43	5,010.2

第6表(4)の2 都道府県別医療機関別診療諸率（医科－大学病院）

(入院外)

都道府県別	計			医 療			保 険			そ の 他		
	計			高 齢 者 (再 掲)			高 齢 者 (再 掲)			そ の 他		
	1件当たり点数	1件当たり日数	1日当たり点数	1件当たり点数	1件当たり日数	1日当たり点数	1件当たり点数	1件当たり日数	1日当たり点数	1件当たり点数	1件当たり日数	1日当たり点数
	点	日	点	点	日	点	点	日	点	点	日	点
全 国	2,655.8	1.37	1,941.3	2,638.8	1.35	1,948.0	2,923.0	1.44	2,023.6	2,892.1	1.55	1,859.9
北 海 道	2,275.4	1.39	1,640.7	2,259.8	1.36	1,657.7	2,582.5	1.44	1,799.3	2,386.1	1.56	1,534.4
青 森	2,192.0	1.40	1,560.3	2,160.0	1.40	1,545.9	2,686.6	1.52	1,771.8	2,580.8	1.50	1,723.5
岩 手	2,764.3	1.36	2,030.6	2,775.3	1.35	2,057.8	2,842.9	1.40	2,031.0	2,589.1	1.56	1,657.9
宮 城	2,717.3	1.38	1,967.9	2,727.8	1.37	1,987.0	2,941.4	1.46	2,010.4	2,556.1	1.50	1,700.4
秋 田	2,548.3	1.36	1,873.8	2,508.9	1.35	1,861.6	3,484.2	1.46	2,382.2	3,148.6	1.55	2,035.3
山 形	2,205.2	1.40	1,570.5	2,211.1	1.40	1,579.9	2,576.9	1.48	1,741.3	1,940.0	1.61	1,205.4
福 島	2,412.5	1.36	1,771.9	2,368.2	1.36	1,742.9	2,553.0	1.38	1,852.3	3,920.9	1.45	2,695.7
茨 城	2,572.2	1.41	1,821.5	2,568.7	1.41	1,825.3	2,693.1	1.55	1,737.0	2,680.3	1.56	1,715.2
栃 木	3,001.8	1.37	2,187.1	2,955.3	1.36	2,167.3	3,535.8	1.45	2,431.3	4,310.1	1.62	2,655.4
群 馬	3,300.7	1.39	2,377.1	3,288.5	1.38	2,378.1	4,059.5	1.45	2,808.0	3,643.3	1.55	2,351.5
埼 玉	2,581.5	1.36	1,903.9	2,561.4	1.35	1,899.7	2,903.4	1.43	2,036.3	2,964.1	1.50	1,976.6
千 葉	2,167.9	1.37	1,585.3	2,146.9	1.36	1,578.7	2,429.0	1.45	1,680.1	2,543.5	1.50	1,692.1
東 京	2,623.8	1.36	1,932.4	2,611.3	1.34	1,947.8	2,740.2	1.42	1,931.8	2,780.4	1.57	1,766.5
神 奈 川	2,432.2	1.37	1,769.5	2,392.5	1.36	1,757.0	2,648.9	1.47	1,800.7	2,929.0	1.53	1,908.6
新 潟	2,687.5	1.26	2,130.4	2,678.2	1.25	2,140.4	2,932.5	1.30	2,259.0	2,870.7	1.46	1,961.4
富 山	2,551.7	1.35	1,895.9	2,522.0	1.34	1,876.6	3,508.0	1.42	2,469.3	5,699.8	1.56	3,662.2
石 川	2,749.7	1.36	2,017.2	2,737.6	1.36	2,018.4	2,943.3	1.44	2,049.5	3,303.0	1.67	1,973.4
福 山	2,188.7	1.38	1,581.6	2,168.6	1.38	1,569.7	3,091.1	1.65	1,876.2	3,400.9	1.62	2,232.1
山 梨	2,283.5	1.33	1,711.4	2,205.1	1.33	1,659.0	2,614.4	1.35	1,936.3	4,855.0	1.50	3,233.8
長 野	2,757.5	1.41	1,961.5	2,736.6	1.40	1,956.7	2,602.0	1.46	1,787.0	3,468.0	1.65	2,099.3
岐 阜	2,997.5	1.43	2,103.0	2,941.5	1.41	2,092.3	3,689.8	1.54	2,403.7	4,234.7	1.86	2,282.3
静 岡	2,787.9	1.39	2,004.2	2,724.7	1.37	1,981.8	3,794.6	1.50	2,531.6	4,055.4	1.72	2,363.2
愛 知	2,747.8	1.36	2,025.3	2,741.8	1.35	2,036.8	3,123.5	1.45	2,153.9	2,877.4	1.59	1,812.6
三 重	2,629.8	1.32	1,985.4	2,636.0	1.32	2,001.8	2,632.8	1.37	1,918.2	2,496.8	1.49	1,678.1
滋 賀	2,626.7	1.33	1,975.2	2,619.7	1.32	1,980.3	2,329.0	1.40	1,662.9	2,859.5	1.56	1,832.7
京 都	2,606.0	1.39	1,880.9	2,625.8	1.37	1,919.3	3,170.3	1.47	2,163.9	2,381.6	1.58	1,504.4
大 阪	2,842.3	1.38	2,058.3	2,803.3	1.36	2,063.3	3,131.0	1.46	2,138.2	3,158.3	1.56	2,022.7
兵 庫	2,435.5	1.36	1,787.2	2,444.7	1.35	1,815.4	2,739.5	1.49	1,833.1	2,353.5	1.51	1,562.5
奈 良	4,011.4	1.44	2,791.1	3,985.4	1.43	2,792.7	4,757.2	1.57	3,021.9	4,342.6	1.57	2,773.3
和 歌 山	2,397.6	1.36	1,765.7	2,405.9	1.35	1,781.5	2,636.6	1.50	1,756.7	2,287.6	1.46	1,570.3
鳥 取	2,435.3	1.39	1,758.0	2,462.1	1.38	1,785.3	3,319.0	1.55	2,137.0	1,935.7	1.50	1,290.3
島 根	2,430.0	1.47	1,651.7	2,413.5	1.46	1,648.2	3,254.3	1.54	2,112.2	3,025.5	1.72	1,760.4
岡 山	3,433.4	1.36	2,520.7	3,424.4	1.35	2,527.8	4,406.7	1.38	3,204.0	3,625.2	1.52	2,385.5
広 島	2,925.0	1.38	2,126.1	2,940.1	1.35	2,171.9	3,308.8	1.49	2,215.1	2,765.5	1.61	1,718.1
山 口	2,454.4	1.41	1,741.0	2,457.1	1.40	1,756.0	2,259.5	1.48	1,528.1	2,415.0	1.56	1,547.5
徳 島	3,104.4	1.45	2,146.4	3,112.6	1.44	2,168.3	3,929.7	1.54	2,559.8	2,982.4	1.61	1,856.5
香 川	2,499.9	1.37	1,819.8	2,492.7	1.37	1,821.4	2,661.6	1.37	1,937.1	2,711.6	1.52	1,778.3
愛 媛	3,235.0	1.29	2,512.3	3,265.5	1.28	2,546.0	2,974.5	1.38	2,149.1	2,621.3	1.39	1,886.0
高 知	3,155.9	1.39	2,267.8	3,054.1	1.38	2,205.3	3,081.3	1.40	2,198.0	4,213.8	1.46	2,882.9
福 岡	2,758.5	1.37	2,007.1	2,769.7	1.36	2,042.0	2,561.6	1.43	1,788.2	2,639.3	1.57	1,683.8
佐 賀	2,816.5	1.31	2,148.3	2,796.9	1.30	2,144.4	3,739.1	1.40	2,673.4	3,259.0	1.46	2,226.2
長 崎	2,803.5	1.33	2,109.3	2,723.3	1.32	2,067.2	2,360.3	1.32	1,787.4	3,491.7	1.43	2,442.0
熊 本	3,425.0	1.31	2,607.0	3,451.7	1.30	2,652.4	2,764.0	1.28	2,156.3	3,070.3	1.48	2,076.4
大 分	2,627.3	1.32	1,983.6	2,617.9	1.32	1,990.4	2,345.8	1.44	1,633.9	2,751.8	1.45	1,901.8
宮 崎	3,030.3	1.36	2,234.3	3,013.3	1.35	2,232.3	3,394.6	1.45	2,343.0	3,332.3	1.47	2,266.5
鹿 児 島	3,105.0	1.37	2,258.3	3,113.6	1.37	2,279.0	3,155.0	1.51	2,093.6	2,988.1	1.49	1,999.1
沖 縄	2,619.0	1.47	1,785.0	2,568.6	1.45	1,765.8	2,678.8	1.43	1,875.2	3,071.3	1.58	1,943.9

第6表(5) 都道府県別医療機関別診療諸率(医科—法人病院)

都道府県別	計			医 療			保 険			そ の 他		
	計			計			高 齢 者 (再 掲)			計		
	1件当たり点数	1件当たり日数	1日当たり点数	1件当たり点数	1件当たり日数	1日当たり点数	1件当たり点数	1件当たり日数	1日当たり点数	1件当たり点数	1件当たり日数	1日当たり点数
	点	日	点	点	日	点	点	日	点	点	日	点
全 国	44,073.4	15.46	2,851.4	43,918.6	11.28	3,891.8	54,853.4	15.27	3,591.1	44,329.2	22.35	1,983.2
北 海 道	48,799.7	15.52	3,143.6	49,850.8	10.81	4,610.6	61,254.6	14.64	4,183.2	47,293.5	22.28	2,123.1
青 森	43,172.8	19.19	2,249.2	45,419.3	14.74	3,082.2	52,842.6	17.32	3,050.5	41,161.4	23.19	1,775.2
岩 手	40,269.5	20.74	1,941.8	41,639.2	17.49	2,380.7	47,319.2	22.27	2,124.7	38,167.0	25.72	1,483.7
宮 城	45,002.6	14.52	3,099.6	46,014.6	11.42	4,028.0	52,388.2	14.93	3,509.8	42,266.9	22.89	1,846.9
秋 田	41,765.7	20.38	2,048.9	44,271.7	15.74	2,812.6	51,546.1	20.10	2,565.1	38,652.1	26.15	1,477.8
山 形	41,536.7	18.60	2,232.7	41,305.0	16.27	2,538.4	47,798.8	19.76	2,418.8	42,084.8	24.12	1,744.9
福 島	44,896.9	13.62	3,296.4	45,609.3	11.11	4,106.7	54,305.5	14.97	3,627.2	42,089.6	23.53	1,789.0
茨 城	40,307.8	15.42	2,613.5	41,039.2	10.99	3,735.3	49,704.0	14.06	3,535.3	38,786.6	24.65	1,573.6
栃 木	44,943.1	17.99	2,498.8	48,139.4	13.07	3,682.0	51,889.7	15.78	3,288.8	40,477.0	24.85	1,629.0
群 馬	43,059.4	15.47	2,783.0	43,137.2	13.14	3,281.8	51,429.0	16.42	3,132.8	42,829.2	22.36	1,915.1
埼 玉	41,403.4	14.19	2,918.5	39,381.4	10.39	3,788.9	55,861.2	15.45	3,616.2	45,683.3	22.21	2,056.5
千 葉	42,747.8	14.62	2,924.5	42,430.9	10.07	4,215.0	56,038.9	14.13	3,966.1	43,331.7	23.00	1,884.0
東 京	43,768.8	14.06	3,113.2	42,577.8	9.35	4,552.6	56,524.8	13.38	4,223.6	45,539.7	21.06	2,162.6
神 奈 川	43,975.9	14.56	3,020.0	43,242.8	10.26	4,213.5	56,634.9	13.43	4,218.1	45,233.1	21.93	2,062.3
新 潟	42,667.1	16.94	2,518.0	43,678.9	13.89	3,145.7	53,142.6	18.73	2,837.3	40,124.5	24.63	1,628.9
富 山	40,208.6	18.34	2,192.6	40,842.2	15.26	2,676.8	44,068.7	18.48	2,385.1	38,482.8	26.73	1,439.7
石 川	39,617.9	14.97	2,646.6	38,652.8	12.24	3,158.6	52,075.9	16.73	3,112.4	42,967.3	24.45	1,757.4
福 山	40,752.6	15.28	2,666.7	41,372.0	13.36	3,096.4	53,414.1	17.60	3,035.5	37,881.1	24.19	1,566.1
山 梨	45,527.5	17.17	2,651.8	43,308.2	13.73	3,154.6	55,232.6	18.25	3,025.8	49,554.4	23.41	2,116.8
長 野	43,225.1	14.18	3,047.7	43,216.1	12.56	3,440.6	55,508.7	14.32	3,875.4	43,268.3	21.93	1,972.6
岐 阜	41,688.5	14.95	2,788.9	41,281.4	12.97	3,183.3	54,920.1	18.27	3,006.1	43,294.8	22.76	1,902.2
岡 崎	48,890.3	15.49	3,155.4	51,076.5	12.27	4,162.2	55,432.4	15.99	3,466.1	42,752.1	24.59	1,741.9
愛 知	42,146.1	14.39	2,928.1	41,760.2	10.66	3,916.0	55,244.9	13.33	4,145.5	43,065.0	23.27	1,850.3
三 重	38,403.6	15.54	2,470.5	36,955.6	11.61	3,183.3	50,576.1	18.24	2,773.3	41,740.1	24.61	1,695.8
滋 賀	44,835.5	15.80	2,837.3	45,661.5	13.08	3,489.8	57,084.0	18.89	3,021.9	42,320.7	24.08	1,757.7
京 都	48,439.1	14.20	3,411.2	48,858.2	10.55	4,633.0	61,424.7	13.57	4,527.9	47,779.8	19.95	2,395.2
大 阪	45,798.7	15.42	2,969.6	45,962.6	10.47	4,391.2	56,574.4	14.62	3,869.7	45,626.2	20.64	2,210.6
兵 庫	43,326.3	14.64	2,959.1	42,275.7	10.80	3,912.8	53,910.4	14.91	3,614.9	45,185.8	21.43	2,108.1
奈 良	48,236.9	14.77	3,265.2	49,833.4	11.53	4,320.8	56,549.3	14.48	3,906.1	44,592.5	22.17	2,011.6
和 歌 山	44,517.1	19.03	2,339.4	46,457.9	15.46	3,005.4	52,095.7	17.76	2,933.5	42,615.2	22.53	1,891.6
鳥 取	40,641.1	17.63	2,305.6	38,897.7	14.65	2,655.7	51,302.8	19.68	2,606.5	44,233.7	23.77	1,861.0
島 根	44,414.4	21.59	2,056.8	46,139.4	19.00	2,429.0	46,941.8	22.26	2,108.5	41,803.3	25.53	1,637.6
岡 山	46,254.0	12.70	3,642.9	46,387.1	10.13	4,578.8	56,279.4	13.96	4,031.4	45,824.8	20.97	2,185.1
広 島	40,622.8	15.61	2,601.9	39,672.7	12.11	3,277.1	49,043.5	15.40	3,184.4	42,547.5	22.72	1,873.0
山 口	40,499.5	19.82	2,043.8	40,291.6	15.77	2,555.7	49,449.1	19.46	2,541.1	40,792.5	25.52	1,598.3
徳 島	40,468.2	22.36	1,809.6	42,014.0	16.96	2,476.7	47,938.0	20.02	2,394.6	39,463.6	25.87	1,525.3
香 川	37,953.0	17.59	2,157.9	36,847.9	13.54	2,722.2	52,366.3	17.71	2,956.6	40,004.1	25.11	1,593.3
愛 媛	40,451.1	16.54	2,446.3	40,032.0	12.73	3,144.3	49,086.8	16.34	3,003.8	41,184.1	23.19	1,775.9
高 知	46,938.6	19.37	2,423.3	48,133.3	14.14	3,403.0	57,102.4	17.73	3,220.1	46,042.8	23.29	1,977.1
福 岡	47,731.8	16.77	2,846.5	49,442.0	11.93	4,143.8	56,107.5	14.62	3,838.6	45,649.5	22.66	2,014.6
佐 賀	42,339.2	18.99	2,229.1	43,207.4	16.01	2,698.6	50,843.9	19.85	2,561.2	40,577.6	25.05	1,620.1
長 崎	39,137.4	19.37	2,020.1	39,044.1	14.24	2,742.2	48,712.4	18.58	2,621.3	39,230.5	24.50	1,601.1
熊 本	38,890.8	16.71	2,327.9	38,342.7	12.99	2,952.0	47,902.8	18.10	2,646.9	39,941.6	23.83	1,675.8
大 分	40,004.5	16.25	2,461.3	38,898.2	11.52	3,377.7	49,882.0	14.92	3,343.5	41,745.6	23.71	1,760.8
宮 崎	42,304.1	15.70	2,693.9	42,734.2	11.59	3,686.3	48,488.3	15.53	3,122.7	41,487.0	23.51	1,764.4
鹿 児 島	41,651.5	16.63	2,504.4	41,971.3	11.50	3,650.2	53,564.8	15.29	3,504.4	41,204.4	23.81	1,730.8
沖 縄	45,157.4	14.35	3,146.1	43,169.2	10.29	4,197.0	59,629.5	14.65	4,069.0	48,139.9	20.46	2,353.4

第6表(5)の2 都道府県別医療機関別診療諸率（医科－法人病院）

都道府県別	計			医 療			保 険			そ の 他		
	計			計			高 齢 者（再 掲）			計		
	1件当たり点数	1件当たり日数	1日当たり点数	1件当たり点数	1件当たり日数	1日当たり点数	1件当たり点数	1件当たり日数	1日当たり点数	1件当たり点数	1件当たり日数	1日当たり点数
	点	日	点	点	日	点	点	日	点	点	日	点
全 国	1,675.8	1.59	1,050.8	1,541.6	1.49	1,035.9	1,924.9	1.66	1,158.2	2,666.0	2.38	1,119.7
北 海 道	1,760.6	1.59	1,107.0	1,574.0	1.45	1,087.7	1,817.4	1.50	1,215.4	2,594.3	2.23	1,162.8
青 森	2,075.7	1.92	1,083.4	1,680.5	1.59	1,055.9	1,852.2	1.70	1,090.3	3,456.6	3.05	1,133.5
岩 手	1,514.4	1.62	932.2	1,359.4	1.52	896.7	1,439.6	1.57	914.8	2,913.1	2.60	1,118.9
宮 城	1,513.4	1.42	1,067.1	1,459.4	1.37	1,068.6	1,845.1	1.45	1,271.6	2,106.6	1.99	1,056.0
秋 田	1,373.1	1.54	888.9	1,246.2	1.43	872.7	1,360.7	1.56	871.3	2,344.2	2.44	961.4
山 形	1,692.8	1.69	999.8	1,572.1	1.60	984.6	1,713.5	1.59	1,075.1	3,235.3	2.93	1,106.0
福 島	1,832.8	1.50	1,225.2	1,765.2	1.43	1,231.8	1,875.3	1.51	1,243.7	2,742.9	2.34	1,170.4
茨 城	1,422.0	1.49	954.2	1,366.4	1.44	949.6	1,511.7	1.54	978.7	2,233.2	2.24	997.3
栃 木	1,588.5	1.55	1,022.6	1,461.1	1.46	1,003.5	1,589.9	1.57	1,011.7	3,018.6	2.65	1,140.3
群 馬	1,732.9	1.57	1,102.2	1,639.0	1.51	1,084.6	2,189.2	1.62	1,354.8	3,213.6	2.54	1,167.6
埼 玉	1,387.9	1.52	912.7	1,288.3	1.46	882.2	1,661.7	1.60	1,035.7	2,404.3	2.14	1,125.9
千 葉	1,496.1	1.53	979.7	1,385.2	1.46	949.5	1,802.7	1.66	1,085.1	2,629.8	2.22	1,182.3
東 京	1,655.7	1.52	1,086.0	1,551.0	1.42	1,094.4	1,916.5	1.54	1,247.5	2,262.5	2.15	1,054.0
神 奈 川	1,523.6	1.51	1,009.4	1,421.3	1.43	993.0	1,857.9	1.56	1,190.5	2,258.1	2.07	1,091.2
新 潟	1,432.2	1.47	971.9	1,375.2	1.43	964.2	1,638.9	1.47	1,112.5	2,154.4	2.07	1,038.9
富 山	1,619.8	1.58	1,025.9	1,555.5	1.53	1,017.0	1,818.5	1.72	1,055.2	3,662.9	3.15	1,162.9
石 川	1,580.7	1.64	963.7	1,500.2	1.57	953.8	1,992.8	1.80	1,105.8	3,262.6	3.05	1,070.5
福 山	1,541.1	1.57	984.4	1,498.6	1.54	972.0	2,295.7	1.92	1,195.3	2,638.3	2.18	1,213.0
山 梨	1,501.9	1.59	941.8	1,392.2	1.51	920.8	1,847.8	1.70	1,090.1	2,828.6	2.60	1,089.8
長 野	1,466.5	1.48	993.1	1,404.0	1.44	977.3	1,953.0	1.60	1,219.4	2,863.3	2.38	1,205.4
岐 阜	1,790.4	1.70	1,055.7	1,690.5	1.63	1,039.9	2,310.2	1.87	1,235.2	3,716.9	3.05	1,218.7
静 岡	1,881.8	1.55	1,217.7	1,816.9	1.50	1,211.2	2,212.0	1.61	1,376.8	2,905.0	2.26	1,286.1
愛 知	1,723.1	1.56	1,103.5	1,632.8	1.49	1,094.7	1,853.6	1.63	1,140.1	2,817.4	2.41	1,169.8
三 重	1,764.7	1.68	1,051.2	1,634.3	1.59	1,026.2	2,214.3	1.81	1,221.5	3,620.9	2.90	1,247.0
滋 賀	1,528.5	1.52	1,002.6	1,483.4	1.48	1,003.2	2,162.5	1.77	1,221.2	2,182.4	2.19	997.5
京 都	1,810.8	1.66	1,089.4	1,640.9	1.54	1,067.6	2,233.6	1.77	1,261.0	2,829.2	2.41	1,172.5
大 阪	1,820.2	1.66	1,094.8	1,644.6	1.51	1,090.0	2,147.3	1.72	1,249.2	2,520.2	2.28	1,107.6
兵 庫	1,751.6	1.58	1,110.5	1,638.0	1.49	1,102.9	2,004.4	1.71	1,174.6	2,567.6	2.24	1,146.8
奈 良 山	2,135.6	1.58	1,352.0	2,045.0	1.50	1,366.1	2,365.2	1.60	1,478.8	3,010.0	2.38	1,266.6
和 歌 山	1,927.9	1.96	985.6	1,682.6	1.78	942.8	2,206.2	2.06	1,068.7	3,681.2	3.18	1,157.7
鳥 取	1,534.6	1.67	919.7	1,392.9	1.54	904.4	1,617.4	1.65	979.7	2,518.7	2.56	983.7
島 根	1,651.3	1.76	937.9	1,560.7	1.65	945.8	2,061.6	1.69	1,217.0	2,663.4	3.00	889.2
岡 山	1,960.1	1.59	1,233.6	1,870.5	1.51	1,235.2	2,566.4	1.74	1,474.6	3,097.3	2.54	1,221.1
広 島	1,710.5	1.73	986.9	1,490.0	1.54	965.6	1,739.3	1.83	949.6	3,439.9	3.22	1,067.0
山 口	1,680.8	1.76	953.3	1,506.5	1.63	924.2	1,736.9	1.89	917.2	3,401.1	3.08	1,105.8
徳 島	1,792.9	1.83	978.9	1,550.3	1.63	952.2	1,788.8	2.04	878.9	3,402.8	3.18	1,069.5
香 川	1,542.4	1.84	836.4	1,393.6	1.71	815.6	1,825.1	2.05	889.6	3,310.2	3.45	958.7
愛 媛	1,700.2	1.62	1,051.1	1,547.2	1.49	1,037.6	1,929.9	1.81	1,068.8	2,919.4	2.62	1,112.2
高 知	1,595.6	1.73	923.9	1,432.6	1.54	929.2	1,858.8	1.84	1,009.6	2,304.3	2.53	909.8
福 岡	1,899.7	1.71	1,110.4	1,684.8	1.55	1,087.2	1,980.2	1.72	1,153.1	3,044.3	2.57	1,185.0
佐 賀	1,419.2	1.77	803.0	1,311.8	1.66	788.3	1,563.6	2.04	767.6	2,937.8	3.23	910.2
長 崎	1,580.0	1.67	945.9	1,383.3	1.52	910.7	1,646.3	1.80	915.0	2,834.5	2.64	1,075.4
熊 本	1,544.4	1.62	952.8	1,399.6	1.49	937.3	1,729.4	1.71	1,012.9	2,706.2	2.65	1,022.8
大 分	1,671.4	1.66	1,005.2	1,510.8	1.53	986.9	1,985.3	1.88	1,056.2	3,030.5	2.78	1,090.1
宮 崎	1,653.6	1.58	1,046.5	1,500.7	1.46	1,029.7	1,925.6	1.65	1,168.1	3,002.0	2.66	1,128.0
鹿 児 島	1,705.9	1.69	1,009.2	1,520.4	1.54	986.1	1,947.0	1.80	1,084.2	3,136.2	2.84	1,106.1
沖 縄	1,859.1	1.66	1,122.6	1,589.8	1.48	1,073.8	2,280.2	1.67	1,367.0	3,238.6	2.56	1,267.4

第6表(6) 都道府県別医療機関別診療諸率(医科一人病院)

都道府県別	計			医 療			保 険			そ の 他		
	計			計			高 齢 者 (再 掲)			計		
	1件当たり点数	1件当たり日数	1日当たり点数	1件当たり点数	1件当たり日数	1日当たり点数	1件当たり点数	1件当たり日数	1日当たり点数	1件当たり点数	1件当たり日数	1日当たり点数
	点	日	点	点	日	点	点	日	点	点	日	点
全 国	36,045.7	18.90	1,906.8	33,158.3	11.94	2,778.1	43,235.0	17.25	2,506.3	38,523.5	24.88	1,548.1
北海道	44,487.1	18.33	2,427.6	47,526.1	12.38	3,839.0	49,961.9	11.36	4,396.2	41,731.6	23.72	1,759.5
青森	29,797.1	20.08	1,484.2	29,097.5	17.51	1,662.0	27,541.7	15.11	1,822.6	30,612.6	23.07	1,326.9
岩手	-	-	-	-	-	-	-	-	-	-	-	-
宮城	27,309.7	15.03	1,817.3	23,960.0	9.93	2,413.1	23,490.6	8.40	2,796.5	34,872.8	26.54	1,314.0
秋田	-	-	-	-	-	-	-	-	-	-	-	-
山形	-	-	-	-	-	-	-	-	-	-	-	-
福島	29,150.7	26.40	1,104.2	3,426.0	2.00	1,713.0	-	-	-	30,504.6	27.68	1,101.9
茨城	27,772.9	15.95	1,741.7	22,470.8	11.41	1,969.7	38,141.8	20.28	1,881.0	39,502.1	25.98	1,520.3
栃木	-	-	-	-	-	-	-	-	-	-	-	-
群馬	19,908.3	6.05	3,292.2	19,931.9	6.05	3,293.6	-	-	-	4,040.5	3.00	1,346.8
埼玉	32,548.2	15.35	2,120.8	30,363.8	9.93	3,056.5	39,088.5	19.38	2,017.0	36,770.3	25.81	1,424.7
千葉	34,885.6	14.61	2,387.4	31,028.7	9.76	3,179.0	37,540.4	12.31	3,049.2	39,693.6	20.66	1,921.2
東京都	34,662.8	19.40	1,786.9	33,529.4	8.82	3,801.8	39,473.0	11.04	3,575.0	35,233.2	24.72	1,425.1
神奈川県	38,154.2	18.25	2,090.8	30,996.1	9.41	3,292.3	41,712.1	22.03	1,893.3	43,431.2	24.76	1,754.0
新潟	-	-	-	-	-	-	-	-	-	-	-	-
富山	42,870.9	28.57	1,500.7	45,530.4	26.96	1,688.6	49,442.0	28.27	1,749.0	41,481.1	29.41	1,410.6
石川	29,297.9	15.96	1,835.9	23,971.9	12.65	1,894.6	28,200.9	9.43	2,991.0	36,883.5	20.67	1,784.7
福山	22,403.2	26.33	850.8	-	-	-	-	-	-	22,403.2	26.33	850.8
山梨	-	-	-	-	-	-	-	-	-	-	-	-
長野	30,313.8	27.45	1,104.3	31,015.4	26.49	1,170.8	32,077.6	29.29	1,095.3	30,009.6	27.87	1,076.9
岐阜	34,995.7	27.41	1,276.5	44,460.3	23.84	1,865.3	30,877.2	19.60	1,575.4	33,559.5	27.96	1,200.4
静岡	37,723.5	21.43	1,760.3	35,928.1	19.49	1,843.6	42,212.3	25.92	1,628.6	39,230.5	23.06	1,701.2
愛知県	35,919.7	21.23	1,692.0	33,521.7	17.03	1,968.0	45,313.0	17.72	2,556.9	39,184.7	26.94	1,454.5
三重	35,054.8	27.54	1,272.9	35,531.6	25.80	1,377.0	38,945.3	27.14	1,435.0	34,849.4	28.29	1,232.0
滋賀	33,948.1	23.04	1,473.5	33,672.4	14.89	2,261.0	35,892.0	19.00	1,889.1	34,050.3	26.06	1,306.6
京都	35,699.1	13.79	2,588.2	35,090.1	8.83	3,974.9	42,993.2	12.92	3,326.7	36,960.8	24.08	1,535.0
大阪	37,612.3	20.18	1,863.7	24,245.7	10.41	2,328.0	41,852.8	18.72	2,235.9	42,666.1	23.87	1,787.2
兵庫県	49,242.8	14.01	3,515.4	50,381.6	9.64	5,225.9	58,522.1	13.73	4,261.2	47,624.0	20.22	2,355.8
奈良	34,003.5	9.49	3,583.7	32,638.3	8.75	3,729.7	33,475.9	8.15	4,108.9	39,677.4	12.55	3,160.7
和歌山	-	-	-	-	-	-	-	-	-	-	-	-
鳥取	25,987.9	28.77	903.4	23,185.8	23.73	977.2	-	-	-	26,359.2	29.43	895.5
島根	19,312.6	9.95	1,940.2	18,653.4	9.42	1,980.3	18,687.8	9.67	1,933.2	23,144.1	13.06	1,771.8
岡山	25,077.3	13.19	1,901.4	19,021.2	9.17	2,074.8	25,646.1	11.52	2,225.5	42,812.9	24.96	1,715.0
広島	35,751.1	25.34	1,410.9	32,828.9	21.11	1,555.3	33,825.0	21.57	1,568.0	36,765.0	26.81	1,371.4
山口	33,019.4	22.00	1,500.6	32,448.7	12.35	2,628.0	35,171.3	18.69	1,881.8	33,250.3	25.91	1,283.2
徳島	36,542.9	24.59	1,485.8	44,820.1	22.97	1,951.0	46,029.3	19.00	2,422.6	33,958.5	25.10	1,352.9
香川	26,995.7	16.31	1,654.7	26,885.8	15.60	1,723.9	26,046.3	12.93	2,014.6	27,527.0	19.79	1,390.9
愛媛	-	-	-	-	-	-	-	-	-	-	-	-
高知	34,423.0	30.16	1,141.4	36,797.8	30.42	1,209.8	-	-	-	34,389.8	30.16	1,140.4
福岡	33,262.7	21.08	1,577.9	25,354.2	14.00	1,810.6	36,203.3	19.39	1,866.8	38,875.6	26.10	1,489.3
佐賀	32,926.4	23.45	1,404.3	32,114.2	20.82	1,542.4	37,615.6	23.66	1,589.8	34,090.8	27.21	1,252.8
長崎	38,712.1	22.15	1,747.6	38,429.6	16.82	2,284.4	58,880.3	24.29	2,424.2	38,839.7	24.56	1,581.6
熊本	-	-	-	-	-	-	-	-	-	-	-	-
大分	32,862.6	13.70	2,398.3	32,737.3	13.07	2,505.5	39,638.9	17.97	2,206.2	33,307.5	15.96	2,086.8
宮崎	44,526.3	22.69	1,962.3	50,170.5	22.43	2,236.3	69,629.2	26.94	2,584.8	37,218.6	23.02	1,616.7
鹿児島	44,906.4	12.89	3,483.9	47,200.6	8.12	5,814.8	56,207.7	9.50	5,916.6	38,813.6	25.56	1,518.2
沖縄	36,221.9	25.44	1,423.7	28,045.0	20.12	1,394.1	14,474.0	10.00	1,447.4	38,581.7	26.98	1,430.0

第6表(6)の2 都道府県別医療機関別診療諸率（医科－個人病院）

(入院外)

都道府県別	計			医 療			保 険			そ の 他		
				計			高 齢 者 (再 掲)					
	1件当たり点数	1件当たり日数	1日当たり点数	1件当たり点数	1件当たり日数	1日当たり点数	1件当たり点数	1件当たり日数	1日当たり点数	1件当たり点数	1件当たり日数	1日当たり点数
全 国	1,471.2	1.63	904.8	1,334.9	1.50	890.3	1,656.3	1.78	931.1	2,625.3	2.70	972.8
北 海 道	1,561.4	1.65	948.9	1,461.0	1.52	962.8	1,757.8	1.53	1,151.8	2,056.3	2.28	903.3
青 森 県	1,219.0	2.01	607.7	1,009.3	1.74	581.7	1,095.7	1.99	551.8	2,559.4	3.74	685.1
岩 手 県	-	-	-	-	-	-	-	-	-	-	-	-
宮 城 県	1,432.2	1.39	1,031.3	1,416.0	1.34	1,053.7	1,554.2	1.19	1,305.6	1,577.4	1.79	880.8
秋 田 県	-	-	-	-	-	-	-	-	-	-	-	-
山 形 県	-	-	-	-	-	-	-	-	-	-	-	-
福 島 県	1,117.5	1.40	799.3	1,111.4	1.39	798.1	1,126.5	1.31	862.5	1,550.2	1.80	861.2
茨 城 県	1,156.3	1.92	601.4	1,124.1	1.91	588.3	1,279.6	1.46	878.3	1,593.9	2.08	765.6
栃 木 県	13,119.5	2.00	6,559.8	13,119.5	2.00	6,559.8	-	-	-	-	-	-
群 馬 県	1,061.9	1.40	756.0	1,062.5	1.41	756.1	537.3	1.17	460.6	894.8	1.25	714.2
埼 玉 県	1,520.4	1.58	962.4	1,387.9	1.52	911.0	2,277.0	1.89	1,203.6	3,386.8	2.37	1,426.5
千 葉 県	1,191.6	1.51	786.8	1,114.8	1.47	760.1	1,308.3	1.75	747.0	2,446.6	2.30	1,065.2
東 京 都	1,502.4	1.28	1,175.3	1,438.7	1.22	1,175.0	1,525.6	1.39	1,095.8	2,271.4	1.93	1,177.7
神 奈 川 県	1,035.8	1.63	635.1	1,004.4	1.56	644.6	1,170.7	2.14	548.2	1,333.8	2.32	574.3
新 潟 県	-	-	-	-	-	-	-	-	-	-	-	-
富 山 県	1,373.2	1.42	970.2	1,316.5	1.39	944.9	1,441.1	1.43	1,004.5	4,703.6	2.71	1,738.4
石 川 県	1,471.4	1.98	741.5	1,368.1	1.90	721.8	1,871.2	1.93	968.5	2,642.1	2.99	882.8
福 山 県	1,322.5	1.13	1,170.8	1,267.2	1.10	1,154.1	930.6	1.21	766.4	2,263.2	1.67	1,357.9
山 梨 県	-	-	-	-	-	-	-	-	-	-	-	-
長 野 県	2,121.4	1.74	1,219.0	1,875.5	1.53	1,229.4	3,382.5	2.25	1,505.4	2,902.4	2.42	1,198.2
岐 阜 県	1,727.0	1.91	902.0	1,620.3	1.82	889.3	3,625.1	2.54	1,426.8	3,994.7	3.88	1,028.2
静 岡 県	1,484.0	1.56	949.7	1,473.5	1.33	1,105.9	1,743.4	1.47	1,185.0	1,546.5	2.93	528.5
愛 知 県	1,549.3	1.62	954.8	1,385.6	1.52	912.0	1,724.1	1.72	1,001.4	3,341.6	2.75	1,214.0
三 重 県	2,870.8	2.33	1,232.3	1,868.4	1.80	1,035.5	2,833.3	2.36	1,200.7	8,375.3	5.21	1,606.3
滋 賀 県	994.8	2.41	412.6	981.8	2.38	413.0	1,150.8	2.67	430.3	1,243.2	3.05	407.5
京 都 府	1,523.4	1.79	850.7	1,431.3	1.66	863.1	2,113.0	1.86	1,137.4	2,304.2	2.91	790.6
大 阪 府	1,241.0	1.90	654.0	1,044.1	1.58	662.2	1,446.1	1.92	753.3	2,030.1	3.18	637.6
兵 庫 県	2,159.0	1.84	1,171.9	1,871.2	1.67	1,119.3	2,157.4	1.87	1,150.9	3,869.4	2.86	1,355.1
奈 良 県	1,216.6	1.95	625.0	1,183.4	1.85	641.3	1,293.2	1.94	665.2	1,505.9	2.83	532.5
和 歌 山 県	-	-	-	-	-	-	-	-	-	-	-	-
鳥 取 県	1,036.7	1.29	803.9	968.4	1.26	765.7	-	-	-	1,149.5	1.33	864.1
島 根 県	838.9	1.95	430.0	823.3	1.88	437.1	844.3	1.87	450.9	1,184.4	3.45	343.4
岡 山 県	1,204.2	1.50	803.9	1,202.2	1.49	807.8	1,446.0	1.46	991.6	1,261.1	1.77	711.9
広 島 県	2,363.1	2.57	919.2	1,498.1	1.84	812.1	2,188.7	2.84	770.0	6,778.7	6.28	1,079.8
山 口 県	1,316.5	1.64	805.1	1,420.6	1.61	884.9	1,537.0	2.23	689.9	1,091.0	1.70	641.9
徳 島 県	1,136.1	1.69	674.1	953.7	1.52	627.1	1,371.3	2.26	607.2	2,352.7	2.78	845.8
香 川 県	1,175.5	2.69	437.1	1,145.6	2.56	447.7	1,381.2	2.93	470.6	1,534.9	4.26	360.7
愛 媛 県	-	-	-	-	-	-	-	-	-	-	-	-
高 知 県	1,349.6	1.19	1,130.4	562.3	1.15	487.4	570.0	1.67	342.0	1,633.9	1.21	1,352.2
福 岡 県	1,216.0	1.71	710.9	1,097.8	1.57	699.5	1,313.1	1.69	777.7	1,755.7	2.35	745.7
佐 賀 県	1,461.6	1.49	980.3	1,396.1	1.40	1,000.5	1,307.6	1.65	793.4	2,191.0	2.56	857.3
長 崎 県	1,455.8	1.62	898.5	1,258.2	1.53	821.4	1,908.3	2.28	835.5	2,397.8	2.04	1,174.5
熊 本 県	1,883.2	3.00	627.7	4,438.0	2.00	2,219.0	-	-	-	1,372.2	3.20	428.8
大 分 県	1,030.6	1.66	619.0	1,023.3	1.65	619.0	1,193.7	1.85	646.7	1,156.1	1.87	619.6
宮 崎 県	892.6	1.43	624.5	849.3	1.42	599.9	1,052.9	1.72	613.6	1,352.1	1.57	859.2
鹿 児 島 県	1,020.3	1.75	582.4	1,015.1	1.72	591.4	1,400.5	2.27	618.1	1,092.8	2.25	486.3
沖 縄 県	997.2	1.42	700.4	960.0	1.31	732.7	1,022.3	1.20	850.9	1,200.5	2.04	587.6

第6表(7) 都道府県別医療機関別診療諸率（医科—診療所計）

都道府県別	計			医 療			保 険			そ の 他		
	計			計			高 齢 者（再 掲）			計		
	1件当たり点数	1件当たり日数	1日当たり点数	1件当たり点数	1件当たり日数	1日当たり点数	1件当たり点数	1件当たり日数	1日当たり点数	1件当たり点数	1件当たり日数	1日当たり点数
	点	日	点	点	日	点	点	日	点	点	日	点
全 国	13,662.1	5.90	2,315.0	12,909.5	5.23	2,466.9	27,194.6	8.99	3,024.1	25,212.5	16.16	1,559.9
北 海 道	20,196.8	7.14	2,829.0	18,782.8	6.22	3,021.7	35,048.4	9.10	3,850.2	29,918.4	13.49	2,218.5
青 森	16,935.7	8.09	2,094.4	16,144.6	6.75	2,391.8	25,486.6	10.06	2,534.7	21,822.5	16.34	1,335.3
岩 手	10,459.1	5.63	1,859.2	10,071.3	5.25	1,917.7	25,050.8	7.85	3,192.5	19,765.8	14.60	1,353.9
宮 城	19,083.7	6.52	2,925.7	18,513.1	6.02	3,075.2	29,428.9	6.84	4,299.9	30,187.5	16.31	1,851.3
秋 田	16,889.3	6.28	2,688.9	16,036.5	4.93	3,253.2	30,817.5	7.78	3,958.8	24,658.1	18.60	1,326.0
山 形	9,613.5	5.36	1,794.6	9,474.3	5.24	1,807.8	18,452.9	3.06	6,032.7	17,781.2	12.16	1,462.3
福 島	13,280.3	5.05	2,630.4	12,823.4	4.77	2,685.8	27,361.8	4.64	5,900.1	28,524.0	14.19	2,009.6
茨 城	13,840.5	5.32	2,601.4	13,070.3	4.66	2,802.7	28,813.2	6.42	4,486.7	25,289.5	15.08	1,676.5
栃 木	12,433.6	5.54	2,245.7	11,917.3	5.17	2,306.0	26,188.5	9.15	2,861.8	25,493.8	14.86	1,715.5
群 馬	15,977.4	5.92	2,700.5	15,354.0	5.40	2,841.8	30,816.2	8.47	3,638.3	28,347.7	16.11	1,760.1
埼 玉	12,686.4	5.17	2,453.7	12,143.1	4.69	2,587.7	24,245.5	6.90	3,513.3	25,394.2	16.34	1,553.8
千 葉	11,030.0	4.77	2,313.2	10,665.3	4.51	2,365.6	21,785.4	7.77	2,802.8	24,791.9	14.57	1,701.5
東 京	13,193.5	4.38	3,015.2	12,112.8	3.59	3,377.0	24,932.6	5.95	4,188.8	29,297.5	16.13	1,816.3
神 奈 川	14,776.0	5.36	2,757.4	13,745.1	4.50	3,054.3	39,812.0	9.14	4,356.5	32,120.3	19.80	1,622.1
新 潟	11,067.3	5.31	2,082.7	11,013.5	5.29	2,082.2	15,503.6	2.69	5,765.8	22,124.1	10.39	2,130.2
富 山	7,398.3	5.65	1,309.7	7,121.7	5.44	1,308.6	21,708.8	5.23	4,151.7	32,229.1	24.20	1,331.6
石 川	12,914.2	6.35	2,034.1	12,752.4	6.27	2,035.4	32,651.5	9.83	3,321.6	22,974.8	11.54	1,990.9
福 山	15,352.3	8.31	1,848.2	15,018.4	8.03	1,869.4	30,872.7	14.98	2,060.8	26,718.0	17.61	1,517.5
山 梨	9,880.5	5.64	1,751.8	9,604.0	5.43	1,768.9	19,825.2	4.50	4,405.6	19,320.0	12.83	1,505.7
長 野	11,853.0	5.17	2,290.8	11,501.1	4.96	2,317.1	19,036.3	11.24	1,693.0	24,163.1	12.54	1,926.3
岐 阜	10,240.3	4.54	2,255.3	10,035.3	4.35	2,309.1	24,148.2	6.67	3,619.9	22,414.4	16.09	1,392.8
静 岡	13,367.1	4.44	3,008.4	13,002.3	4.29	3,033.2	31,482.5	5.77	5,452.6	27,655.8	10.58	2,614.3
愛 知	12,205.9	4.80	2,544.4	11,768.1	4.49	2,623.3	29,487.5	6.00	4,914.6	29,296.0	16.94	1,729.0
三 重	10,686.6	5.46	1,956.7	10,363.3	5.19	1,996.1	23,064.9	8.43	2,734.7	25,040.4	17.43	1,436.5
滋 賀	14,239.5	5.30	2,688.1	14,118.6	5.26	2,684.9	36,849.3	3.50	10,528.4	32,010.5	10.98	2,914.7
京 都	13,893.3	4.47	3,109.5	13,753.4	4.43	3,103.8	29,901.0	6.46	4,630.7	26,975.5	7.92	3,407.4
大 阪	12,359.1	4.89	2,528.5	11,573.7	4.34	2,665.6	31,369.7	7.53	4,167.8	25,526.3	14.04	1,817.8
兵 庫	12,512.1	5.16	2,422.9	11,771.9	4.69	2,511.3	33,376.8	12.44	2,682.5	25,616.1	13.60	1,883.6
奈 良	10,056.3	4.36	2,308.4	10,032.7	4.34	2,309.8	21,188.2	7.33	2,889.3	13,422.8	6.18	2,173.7
和 歌 山	12,826.7	6.81	1,883.9	11,527.9	5.86	1,968.5	31,435.6	17.60	1,786.6	30,772.7	19.97	1,540.9
鳥 取	10,385.5	5.79	1,794.2	10,088.7	5.50	1,834.7	20,341.7	6.89	2,952.8	22,253.0	17.38	1,280.6
島 根	10,881.9	4.76	2,287.0	10,220.7	4.37	2,339.1	16,589.9	4.60	3,606.5	26,498.3	13.93	1,901.6
岡 山	18,159.5	6.48	2,802.9	17,440.6	5.75	3,034.7	35,780.6	7.73	4,631.7	27,810.4	16.30	1,706.0
広 島	11,679.6	6.36	1,835.4	10,879.7	5.61	1,940.5	27,058.8	8.92	3,032.3	21,894.9	16.03	1,365.8
徳 島	10,830.6	5.73	1,891.7	10,012.2	4.93	2,030.8	19,377.5	7.97	2,430.0	22,963.7	17.51	1,311.2
香 川	12,920.0	9.38	1,377.9	10,864.4	6.96	1,562.0	19,594.1	15.55	1,259.8	23,560.2	21.91	1,075.4
愛 媛	18,645.0	8.70	2,143.9	17,743.3	7.43	2,387.3	24,485.2	13.80	1,774.1	25,717.5	18.61	1,381.6
高 知	13,380.2	6.79	1,969.8	12,286.0	5.71	2,153.1	30,213.2	11.31	2,672.4	25,213.2	18.54	1,359.7
福 岡	17,736.0	9.58	1,851.2	16,682.3	8.52	1,957.1	26,320.7	13.99	1,881.5	25,060.7	16.92	1,480.7
佐 賀	13,898.3	6.67	2,084.4	12,990.3	5.56	2,334.4	25,038.6	10.61	2,360.2	22,339.8	16.93	1,319.9
長 崎	14,095.9	7.29	1,933.9	13,805.4	6.90	2,001.2	22,252.7	12.88	1,727.4	20,689.7	16.15	1,281.3
熊 本	13,415.0	7.06	1,900.0	12,493.2	6.05	2,066.0	23,720.8	11.54	2,054.8	22,165.2	16.68	1,328.8
大 分	13,682.3	7.45	1,835.4	13,113.7	6.74	1,946.1	21,601.9	11.76	1,837.2	20,107.9	15.55	1,293.1
宮 崎	14,240.5	7.37	1,933.1	13,263.1	5.87	2,258.1	19,232.3	8.66	2,220.9	21,529.8	18.50	1,163.6
鹿 児 島	15,334.9	7.82	1,960.3	14,396.1	6.98	2,063.9	28,384.6	11.76	2,412.8	24,273.7	15.89	1,527.5
沖 縄	18,005.8	8.61	2,091.0	17,362.8	7.60	2,285.8	28,224.5	12.08	2,337.4	22,936.1	16.39	1,399.1
	13,010.8	6.08	2,140.8	12,431.7	5.07	2,451.4	22,208.6	7.34	3,025.2	19,092.9	16.65	1,147.0

第6表(7)の2 都道府県別医療機関別診療諸率（医科－診療所計）

都道府県別	計			医 療			保 険			そ の 他		
	計			高 齢 者（再 掲）								
	1件当たり点数	1件当たり日数	1日当たり点数	1件当たり点数	1件当たり日数	1日当たり点数	1件当たり点数	1件当たり日数	1日当たり点数	1件当たり点数	1件当たり日数	1日当たり点数
	点	日	点	点	日	点	点	日	点	点	日	点
全 国	894.4	1.51	592.3	846.0	1.47	576.4	1,183.9	1.75	676.6	1,929.4	2.41	799.3
北 海 道	959.2	1.45	660.6	879.8	1.40	630.0	1,147.8	1.57	728.8	1,791.3	2.03	880.7
青 森	847.5	1.54	551.1	802.4	1.50	535.6	1,029.0	1.73	595.3	1,512.6	2.12	712.2
岩 手	836.0	1.41	594.4	820.1	1.39	588.6	1,040.8	1.55	672.3	1,399.9	1.87	750.0
宮 城	861.9	1.42	608.2	836.1	1.40	598.4	1,135.4	1.64	691.7	1,649.1	2.02	815.4
秋 田	825.3	1.40	587.7	804.4	1.39	580.6	1,038.6	1.56	667.8	1,432.7	1.95	733.5
山 形	815.1	1.41	579.8	800.1	1.39	574.1	1,041.7	1.57	662.1	1,765.2	2.18	810.0
福 島	844.4	1.41	600.2	828.0	1.39	593.7	1,090.0	1.55	702.2	1,678.1	2.02	828.9
茨 城	861.9	1.42	607.7	828.0	1.40	592.6	1,071.2	1.57	684.2	2,312.2	2.32	997.4
栃 木	906.7	1.52	597.9	876.0	1.50	584.4	1,217.8	1.72	707.0	2,255.9	2.29	986.4
群 馬	892.1	1.48	604.5	864.1	1.46	591.9	1,257.1	1.65	761.2	2,214.0	2.23	994.1
埼 玉	859.8	1.50	572.3	818.4	1.47	555.0	1,229.8	1.78	689.9	2,082.9	2.32	896.7
千 葉	864.6	1.46	592.3	826.2	1.44	575.1	1,170.3	1.68	696.8	2,043.6	2.16	944.8
東 京	893.7	1.50	595.6	834.5	1.45	575.1	1,178.4	1.74	676.8	2,065.2	2.47	834.5
神 奈 川	847.4	1.49	569.5	802.6	1.45	553.5	1,128.5	1.75	645.3	1,797.9	2.29	784.5
新 潟	763.7	1.39	549.1	753.4	1.38	545.5	989.5	1.56	634.4	1,235.7	1.83	675.2
富 山	820.6	1.41	582.1	813.9	1.41	579.3	1,078.5	1.65	653.2	1,873.9	2.12	883.8
石 川	869.6	1.46	594.2	855.2	1.45	588.0	1,254.6	1.66	753.6	1,861.7	2.08	894.0
福 山	905.3	1.47	614.8	894.3	1.46	611.0	1,355.9	1.83	740.4	1,875.2	2.25	833.4
山 梨	813.1	1.45	561.3	796.6	1.44	554.2	1,115.3	1.68	665.0	1,653.5	2.02	818.2
長 野	790.3	1.37	575.8	779.9	1.36	571.4	1,115.2	1.53	727.3	1,565.6	1.95	804.8
岐 阜	862.1	1.53	565.0	847.8	1.51	560.4	1,181.1	1.77	667.7	1,805.0	2.38	759.1
静 岡	868.7	1.46	596.6	844.0	1.44	585.6	1,197.4	1.67	714.9	2,057.8	2.17	947.8
愛 知	907.7	1.54	590.1	877.1	1.52	578.2	1,144.3	1.76	649.6	2,168.1	2.41	899.4
三 重	830.5	1.47	564.2	809.1	1.45	556.4	1,177.2	1.75	674.2	1,660.2	2.16	768.6
滋 賀	803.3	1.42	565.9	788.8	1.41	560.7	1,093.4	1.70	641.5	1,556.0	2.08	746.5
京 都	982.7	1.53	640.2	911.7	1.47	619.9	1,364.6	1.86	733.6	2,041.3	2.49	819.2
大 阪	1,044.9	1.66	630.2	930.1	1.53	607.0	1,340.0	1.94	690.6	2,068.8	2.78	744.2
兵 庫	912.0	1.55	587.2	856.8	1.50	572.7	1,175.4	1.82	647.1	1,803.2	2.48	728.5
奈 良	913.0	1.48	617.6	874.6	1.44	606.1	1,211.0	1.69	714.6	1,809.9	2.30	786.3
和 歌 山	982.9	1.50	653.2	922.7	1.45	635.5	1,394.3	1.73	806.9	2,131.5	2.51	848.3
鳥 取	850.3	1.45	585.4	824.3	1.43	574.9	1,212.4	1.67	726.3	1,698.8	2.06	824.6
島 根	834.8	1.45	575.7	815.6	1.44	567.1	1,166.5	1.62	719.5	1,669.2	1.97	848.8
岡 山	896.0	1.53	584.8	861.6	1.50	572.9	1,290.7	1.80	718.7	1,909.2	2.36	808.6
広 島	924.1	1.58	583.0	863.2	1.53	566.0	1,249.0	1.93	646.8	2,136.3	2.78	769.6
山 口	845.1	1.50	564.2	820.1	1.47	558.7	1,076.9	1.73	622.1	1,545.4	2.34	660.9
徳 島	897.6	1.50	597.0	858.1	1.46	586.9	1,187.5	1.74	684.3	1,663.9	2.31	720.7
香 川	904.7	1.54	586.2	874.4	1.51	579.3	1,285.1	1.94	662.2	1,915.8	2.67	717.3
愛 媛	955.6	1.59	601.6	889.8	1.54	578.8	1,316.2	1.91	689.7	2,300.2	2.63	873.9
高 知	948.3	1.52	624.8	881.2	1.45	606.2	1,314.9	1.73	761.3	1,825.2	2.36	774.3
福 岡	901.2	1.63	552.9	834.9	1.56	534.9	1,096.5	1.90	578.0	1,757.1	2.52	696.6
佐 賀	851.0	1.65	515.3	817.3	1.62	504.3	1,140.6	2.09	546.9	2,131.9	2.82	757.3
長 崎	873.5	1.57	555.4	821.9	1.51	543.6	1,130.2	1.94	583.2	1,592.0	2.42	657.7
熊 本	890.9	1.53	583.4	853.9	1.50	570.0	1,258.5	1.86	677.0	1,799.9	2.25	801.5
大 分	928.4	1.51	612.8	875.7	1.48	593.3	1,258.2	1.69	743.0	2,018.8	2.32	869.8
宮 崎	909.0	1.53	593.8	854.9	1.49	573.6	1,199.0	1.74	688.2	1,977.9	2.33	849.1
鹿 児 島	896.9	1.52	591.0	847.5	1.47	575.9	1,259.1	1.82	693.2	1,835.9	2.39	766.8
沖 縄	953.0	1.46	654.2	871.0	1.40	620.2	1,290.8	1.62	794.5	2,072.8	2.17	953.4

第6表(8) 都道府県別医療機関別診療諸率(医科-公的診療所)

都道府県別	計			医 療			保 険			そ の 他		
	計			計			高 齢 者 (再 掲)			計		
	1件当たり点数	1件当たり日数	1日当たり点数	1件当たり点数	1件当たり日数	1日当たり点数	1件当たり点数	1件当たり日数	1日当たり点数	1件当たり点数	1件当たり日数	1日当たり点数
	点	日	点	点	日	点	点	日	点	点	日	点
全 国	12,606.6	8.23	1,531.7	9,497.1	5.40	1,758.6	14,052.8	8.19	1,715.4	20,448.4	15.37	1,330.6
北海道	8,038.8	4.90	1,640.9	4,131.2	1.89	2,186.2	16,510.9	4.78	3,455.8	20,445.9	14.45	1,414.5
青森	23,030.2	13.71	1,680.4	25,568.5	13.71	1,864.9	11,805.3	8.38	1,409.6	19,557.9	13.70	1,427.8
岩手	14,380.7	9.98	1,440.9	11,123.4	6.45	1,725.0	16,441.4	9.60	1,712.6	18,674.5	14.64	1,275.9
宮城	18,188.1	10.96	1,658.8	18,054.5	10.88	1,660.2	33,140.0	27.67	1,197.8	18,989.3	11.50	1,651.2
秋田	11,397.4	6.50	1,753.4	11,397.4	6.50	1,753.4	12,880.8	8.33	1,545.7	-	-	-
山形	8,646.1	3.35	2,578.6	8,226.4	2.85	2,885.4	9,394.5	4.36	2,152.9	13,577.0	9.25	1,467.8
福島	17,204.4	14.32	1,201.1	12,896.1	8.18	1,576.2	20,706.8	12.00	1,725.6	23,523.1	23.33	1,008.1
茨城	-	-	-	-	-	-	-	-	-	-	-	-
栃木	-	-	-	-	-	-	-	-	-	-	-	-
群馬	22,372.4	19.40	1,153.2	22,372.4	19.40	1,153.2	-	-	-	-	-	-
埼玉	24,815.2	18.13	1,368.5	15,509.9	11.05	1,403.3	17,235.2	15.82	1,089.6	27,577.8	20.23	1,362.9
千葉	-	-	-	-	-	-	-	-	-	-	-	-
東京都	10,180.1	4.06	2,504.5	8,850.6	3.52	2,515.7	5,842.0	1.80	3,245.6	15,223.4	6.14	2,480.2
神奈川県	28,249.0	15.80	1,787.5	28,381.6	15.70	1,808.0	-	-	-	27,899.9	16.08	1,734.9
新潟	16,681.0	10.67	1,563.8	16,681.0	10.67	1,563.8	17,348.0	12.00	1,445.7	-	-	-
富山	-	-	-	-	-	-	-	-	-	-	-	-
石川	-	-	-	-	-	-	-	-	-	-	-	-
福山	13,181.9	8.94	1,473.8	7,632.4	2.57	2,968.2	-	-	-	16,713.4	13.00	1,285.6
山梨	-	-	-	-	-	-	-	-	-	-	-	-
長野	-	-	-	-	-	-	-	-	-	-	-	-
岐阜	20,688.0	10.50	1,970.3	20,688.0	10.50	1,970.3	-	-	-	-	-	-
静岡	-	-	-	-	-	-	-	-	-	-	-	-
愛知	16,783.5	13.50	1,243.2	14,656.0	12.00	1,221.3	-	-	-	18,911.0	15.00	1,260.7
三重	18,207.6	7.88	2,311.5	15,445.0	5.75	2,683.9	17,131.6	8.10	2,115.0	30,409.4	17.25	1,762.9
滋賀	-	-	-	-	-	-	-	-	-	-	-	-
京都	-	-	-	-	-	-	-	-	-	-	-	-
大阪	-	-	-	-	-	-	-	-	-	-	-	-
兵庫県	14,526.3	12.33	1,177.8	7,297.0	3.00	2,432.3	-	-	-	18,141.0	17.00	1,067.1
奈良	-	-	-	-	-	-	-	-	-	-	-	-
和歌山	-	-	-	-	-	-	-	-	-	-	-	-
鳥取	-	-	-	-	-	-	-	-	-	-	-	-
島根	-	-	-	-	-	-	-	-	-	-	-	-
岡山	10,647.9	6.92	1,539.7	10,647.9	6.92	1,539.7	-	-	-	-	-	-
広島	19,743.6	14.54	1,357.9	15,983.1	10.40	1,536.8	15,417.0	13.00	1,185.9	21,355.2	16.31	1,309.0
山口	-	-	-	-	-	-	-	-	-	-	-	-
徳島	-	-	-	-	-	-	-	-	-	-	-	-
香川	4,023.0	2.67	1,508.6	4,134.4	2.60	1,590.2	-	-	-	3,466.0	3.00	1,155.3
愛媛	18,154.0	14.71	1,233.8	14,084.1	9.27	1,518.9	9,311.4	6.00	1,551.9	20,787.5	18.24	1,140.0
高知	21,858.5	18.25	1,198.1	23,443.8	19.83	1,182.3	6,696.0	1.50	4,464.0	18,239.9	14.63	1,246.7
福岡	-	-	-	-	-	-	-	-	-	-	-	-
佐賀	-	-	-	-	-	-	-	-	-	-	-	-
長崎	12,798.8	9.09	1,407.5	8,736.8	5.02	1,740.1	6,316.4	4.29	1,473.8	20,020.1	16.33	1,225.7
熊本	-	-	-	-	-	-	-	-	-	-	-	-
大分	11,284.1	7.39	1,526.7	7,802.2	4.27	1,826.0	-	-	-	14,475.8	10.25	1,412.3
宮崎	14,579.0	16.92	861.9	8,361.7	5.71	1,464.5	13,632.0	10.50	1,298.3	18,285.4	23.60	774.9
鹿児島	10,759.0	7.65	1,406.7	8,131.7	4.96	1,638.6	13,761.5	9.00	1,529.1	18,093.5	15.15	1,194.6
沖縄	-	-	-	-	-	-	-	-	-	-	-	-

第6表(8)の2 都道府県別医療機関別診療諸率（医科—公的診療所）

都道府県別	計			医 療			保 険			そ の 他		
	計			計			高 齢 者（再 掲）					
	1件当たり点数	1件当たり日数	1日当たり点数	1件当たり点数	1件当たり日数	1日当たり点数	1件当たり点数	1件当たり日数	1日当たり点数	1件当たり点数	1件当たり日数	1日当たり点数
	点	日	点	点	日	点	点	日	点	点	日	点
全 国	1,046.3	1.25	837.2	1,032.4	1.23	840.7	1,239.8	1.40	887.0	1,377.5	1.76	780.5
北 海 道	969.9	1.22	795.8	935.5	1.18	796.1	1,172.9	1.46	805.0	1,331.2	1.68	793.8
青 森	1,065.1	1.32	809.9	1,029.8	1.28	804.1	1,154.5	1.41	818.2	1,344.7	1.59	846.6
岩 手	1,004.8	1.20	834.3	975.2	1.18	829.9	1,164.8	1.24	938.0	1,357.7	1.55	874.1
宮 城	1,096.2	1.17	935.8	1,081.4	1.16	936.2	964.3	1.26	762.3	1,495.8	1.61	929.0
秋 田	842.4	1.23	687.1	813.6	1.19	686.2	1,054.7	1.35	783.4	1,177.8	1.70	694.5
山 形	941.8	1.16	810.3	938.1	1.15	815.8	1,292.1	1.35	958.4	1,105.5	1.71	644.8
福 島	878.3	1.14	769.5	875.9	1.14	770.4	1,170.0	1.29	903.8	1,019.1	1.41	724.0
茨 城	977.5	1.09	896.2	974.8	1.09	898.1	1,147.7	1.25	914.8	1,089.4	1.31	833.1
栃 木	990.5	1.07	927.7	990.6	1.07	928.2	1,118.4	1.13	993.9	984.9	1.11	887.4
群 馬	1,304.8	1.25	1,041.8	1,292.4	1.25	1,036.6	1,544.4	1.27	1,220.3	1,782.8	1.47	1,213.9
埼 玉	920.1	1.26	732.4	916.6	1.25	735.0	1,118.3	1.17	952.3	1,031.9	1.55	667.2
千 葉	1,036.4	1.08	957.1	1,034.5	1.08	957.8	1,212.6	1.15	1,050.1	1,157.6	1.25	923.8
東 京	1,132.0	1.61	701.5	1,117.6	1.57	709.8	1,925.9	1.46	1,322.6	1,419.0	2.40	592.2
神 奈 川	1,034.1	1.47	704.0	1,026.4	1.45	705.7	1,169.3	1.28	910.8	1,255.0	1.88	667.6
新 潟	1,034.0	1.12	924.4	1,034.1	1.11	928.9	1,102.5	1.25	885.3	1,028.1	1.34	769.8
富 山	1,289.6	1.18	1,089.7	1,289.9	1.18	1,090.5	1,124.9	1.13	998.5	1,186.0	1.35	880.6
石 川	930.5	1.17	796.2	928.7	1.17	796.8	996.5	1.38	723.3	1,122.0	1.50	748.0
福 山	981.2	1.17	840.0	970.7	1.16	833.5	1,345.0	1.33	1,014.7	2,185.0	1.58	1,383.9
山 梨	842.8	1.18	715.7	836.0	1.17	711.7	1,056.9	1.28	824.2	1,319.8	1.37	961.0
長 野	1,009.0	1.23	818.4	987.5	1.22	811.8	1,659.3	1.43	1,161.7	2,239.1	2.18	1,028.3
岐 阜	1,002.7	1.33	756.1	1,000.4	1.32	755.8	1,076.0	1.45	740.2	1,305.8	1.64	795.6
静 岡	1,076.2	1.14	941.5	1,077.3	1.14	943.8	1,156.6	1.18	976.4	1,006.2	1.24	812.6
愛 知	962.2	1.20	798.5	964.9	1.20	802.9	1,179.4	1.26	938.4	781.0	1.43	546.9
三 重	1,000.4	1.09	916.0	994.0	1.08	920.3	1,159.3	1.45	797.4	1,287.8	1.63	789.4
滋 賀	858.8	1.21	711.1	848.6	1.20	706.5	1,107.9	1.53	726.2	1,507.1	1.62	929.2
京 都	1,013.6	1.30	780.0	1,006.1	1.28	783.6	1,587.8	1.84	862.2	1,117.2	1.51	738.1
大 阪	1,138.7	1.44	788.6	1,142.7	1.43	801.1	1,235.2	1.55	798.0	1,088.7	1.66	655.1
兵 庫	1,155.6	1.28	902.0	1,156.0	1.28	904.4	1,280.3	1.37	934.0	1,139.8	1.40	814.5
奈 良	1,149.8	1.12	1,024.8	1,140.8	1.12	1,022.9	1,375.4	1.33	1,037.0	1,404.1	1.31	1,070.1
和 歌 山	971.1	1.13	857.4	962.6	1.12	861.7	1,444.3	1.61	897.0	1,210.5	1.57	771.4
鳥 取	783.9	1.33	588.7	770.8	1.30	591.9	1,168.9	1.42	820.6	973.3	1.76	553.6
島 根	952.9	1.24	766.4	944.3	1.23	766.0	1,028.7	1.22	844.2	1,262.7	1.62	778.0
岡 山	1,257.2	1.48	852.1	1,075.0	1.27	848.1	1,276.1	1.48	864.4	3,841.7	4.42	868.5
広 島	926.3	1.42	651.4	908.1	1.40	647.3	1,210.3	1.39	869.6	1,304.7	1.82	716.6
山 口	1,125.3	1.07	1,052.3	1,118.7	1.07	1,049.9	1,429.4	1.37	1,040.8	1,468.0	1.27	1,158.2
徳 島	1,058.8	1.21	872.5	1,033.6	1.19	867.9	1,141.2	1.70	672.9	1,838.7	1.91	960.6
香 川	987.4	1.35	730.8	979.5	1.34	731.5	1,093.8	1.60	682.3	1,291.2	1.81	711.7
愛 媛	1,080.8	1.23	879.6	1,055.7	1.13	936.6	1,211.7	1.53	792.6	1,336.3	2.26	590.5
高 知	952.3	1.30	734.6	933.5	1.24	751.7	1,150.5	1.51	763.5	1,232.5	2.11	584.1
福 岡	1,197.4	1.19	1,008.5	1,186.8	1.15	1,028.2	1,226.9	1.48	828.2	1,441.8	1.95	740.7
佐 賀	1,107.7	1.08	1,024.6	1,102.9	1.07	1,026.5	1,246.8	1.47	850.9	1,648.1	1.83	900.4
長 崎	981.8	1.32	744.7	946.6	1.28	742.2	1,467.7	1.75	838.2	1,350.9	1.77	763.4
熊 本	1,228.9	1.32	928.5	1,201.2	1.31	917.8	1,593.1	1.97	810.3	1,937.6	1.70	1,139.2
大 分	997.3	1.58	630.2	955.9	1.55	617.5	1,276.4	1.66	768.4	1,667.5	2.14	778.1
宮 崎	1,030.9	1.12	917.4	1,021.5	1.11	920.4	1,018.3	1.41	722.2	1,242.9	1.43	866.2
鹿 児 島	1,070.9	1.29	831.8	1,017.5	1.23	827.1	1,476.8	1.56	945.6	1,731.9	2.00	867.4
沖 縄	965.4	1.37	703.5	893.0	1.34	665.9	1,162.1	1.57	739.9	1,726.9	1.70	1,015.5

第6表(9) 都道府県別医療機関別診療諸率(医科—法人診療所)

都道府県別	計			医 療			保 険			そ の 他		
	計			計			高 齢 者 (再 掲)			計		
	1件当たり点数	1件当たり日数	1日当たり点数	1件当たり点数	1件当たり日数	1日当たり点数	1件当たり点数	1件当たり日数	1日当たり点数	1件当たり点数	1件当たり日数	1日当たり点数
	点	日	点	点	日	点	点	日	点	点	日	点
全 国	13,881.6	5.86	2,367.0	13,124.4	5.25	2,499.6	28,054.9	9.29	3,021.5	25,798.6	15.53	1,661.4
北 海 道	20,844.5	7.18	2,901.3	19,403.5	6.38	3,042.6	36,336.9	9.20	3,948.0	31,564.7	13.19	2,393.2
青 森	16,299.8	8.75	1,863.2	15,131.7	7.16	2,113.6	25,743.3	15.53	1,657.1	22,726.0	17.49	1,299.4
岩 手	10,293.7	5.53	1,861.5	9,950.8	5.31	1,873.3	25,880.4	8.80	2,942.2	21,004.5	12.33	1,703.3
宮 城	21,189.5	7.01	3,021.7	20,561.6	6.41	3,208.5	32,884.2	7.51	4,376.3	32,244.8	17.65	1,827.3
秋 田	20,107.6	6.23	3,229.2	19,404.1	4.86	3,992.0	35,614.6	6.80	5,237.4	25,750.2	17.18	1,498.6
山 形	9,478.5	5.16	1,836.4	9,367.2	5.08	1,843.9	19,459.5	2.81	6,918.9	18,000.1	11.39	1,579.8
福 島	13,827.3	5.20	2,659.8	13,342.4	4.96	2,689.5	29,718.0	5.04	5,898.4	30,550.6	13.40	2,280.1
茨 城	12,695.3	5.22	2,430.4	11,846.9	4.62	2,563.3	29,191.8	6.82	4,282.1	25,275.5	14.15	1,786.8
栃 木	12,469.2	5.53	2,253.2	11,873.9	5.11	2,324.4	27,805.1	9.54	2,913.7	27,178.3	16.05	1,693.4
群 馬	16,165.8	5.91	2,733.2	15,607.4	5.43	2,873.1	31,746.6	8.33	3,812.1	27,933.0	16.08	1,736.8
埼 玉	12,727.7	5.17	2,463.5	12,181.7	4.76	2,560.7	25,105.4	7.13	3,520.3	26,044.6	15.15	1,719.2
千 葉	11,563.3	4.95	2,335.4	11,137.8	4.65	2,395.5	22,022.2	7.98	2,758.9	25,000.1	14.48	1,726.2
東 京	13,313.8	4.08	3,261.3	12,385.1	3.46	3,582.0	24,992.5	6.22	4,015.6	28,657.1	14.40	1,989.6
神 奈 川	15,188.7	5.12	2,965.2	14,204.3	4.42	3,211.2	43,807.0	10.20	4,295.6	33,803.9	18.34	1,843.2
新 潟	11,109.2	5.33	2,082.5	11,054.2	5.31	2,082.0	15,482.9	2.58	5,991.2	22,124.1	10.39	2,130.2
富 山	6,732.4	5.84	1,153.4	6,513.7	5.75	1,132.4	25,311.9	7.78	3,254.4	47,547.4	21.72	2,188.7
石 川	12,410.7	5.91	2,099.0	12,202.2	5.81	2,100.7	34,722.4	8.88	3,911.7	23,448.7	11.42	2,052.8
福 山	15,869.9	8.13	1,952.9	15,473.0	7.89	1,960.4	32,190.8	14.30	2,251.5	30,726.9	16.87	1,821.5
山 梨	9,213.6	5.82	1,583.3	8,988.5	5.57	1,615.1	15,362.7	3.36	4,567.3	18,352.1	16.13	1,138.0
長 野	12,628.4	5.37	2,353.0	12,247.0	5.15	2,379.4	16,783.3	8.83	1,900.4	23,511.3	11.64	2,020.5
岐 阜	9,878.3	4.33	2,279.5	9,756.7	4.23	2,307.6	26,559.1	7.52	3,529.8	20,823.9	13.83	1,505.8
静 岡	13,726.8	4.42	3,108.3	13,312.0	4.24	3,138.4	31,820.7	5.53	5,758.8	28,459.1	10.62	2,680.4
愛 知	12,433.7	4.72	2,633.4	11,982.4	4.46	2,684.6	31,171.8	6.48	4,812.7	30,168.8	14.86	2,029.6
三 重	10,675.9	5.51	1,937.8	10,322.1	5.24	1,970.0	24,334.2	10.34	2,354.3	27,264.1	18.15	1,502.5
滋 賀	14,061.4	5.27	2,668.3	13,980.3	5.24	2,667.0	42,764.5	2.62	16,340.9	28,345.1	10.18	2,785.8
京 都	14,128.3	4.26	3,313.8	13,975.7	4.27	3,271.4	27,992.6	6.49	4,310.3	30,637.2	3.33	9,201.6
大 阪	11,952.2	4.91	2,432.7	11,205.6	4.37	2,566.6	26,870.7	7.81	3,438.5	24,170.4	13.87	1,742.8
兵 庫	13,003.0	5.16	2,520.0	12,295.0	4.68	2,629.7	31,580.0	11.58	2,728.3	24,697.4	13.16	1,876.2
奈 良	10,431.3	4.40	2,371.2	10,402.8	4.40	2,364.6	21,783.1	7.54	2,889.6	15,639.4	4.35	3,598.5
和 歌 山	13,027.7	6.70	1,943.9	11,632.8	5.74	2,025.7	32,548.4	18.09	1,799.0	32,450.2	20.06	1,617.8
鳥 取	10,149.1	5.76	1,761.9	9,864.7	5.45	1,810.7	21,723.1	7.64	2,843.7	22,564.9	19.39	1,163.7
島 根	10,729.5	4.54	2,365.4	9,834.9	4.01	2,451.0	16,001.6	5.08	3,148.9	27,695.8	14.46	1,914.8
岡 山	20,366.1	6.75	3,016.2	19,670.9	5.86	3,354.4	39,124.7	8.46	4,624.0	27,992.7	16.49	1,697.1
広 島	11,827.2	6.17	1,916.0	11,066.6	5.49	2,017.0	27,764.5	9.11	3,049.3	22,190.4	15.52	1,429.7
山 口	11,236.0	5.81	1,934.0	10,342.6	5.12	2,021.2	21,971.4	8.99	2,444.8	24,274.4	15.92	1,524.8
徳 島	12,600.8	8.71	1,446.8	10,761.6	6.67	1,614.6	19,719.3	15.40	1,280.6	24,012.3	21.39	1,122.5
香 川	18,989.3	9.60	1,979.1	17,805.7	8.19	2,175.3	24,233.7	13.92	1,741.2	26,609.4	18.67	1,425.2
愛 媛	13,552.1	6.69	2,025.3	12,461.1	5.63	2,213.7	29,797.9	11.15	2,672.0	25,638.9	18.46	1,389.0
高 知	18,314.7	9.15	2,002.4	17,230.6	8.20	2,102.3	27,618.5	14.11	1,956.8	26,457.3	16.29	1,624.5
福 岡	13,734.6	6.73	2,040.8	12,683.3	5.64	2,250.6	23,195.8	10.71	2,165.8	23,090.2	16.47	1,402.0
佐 賀	15,600.5	7.51	2,078.0	15,292.5	7.06	2,166.0	23,918.4	13.78	1,735.7	21,930.4	16.69	1,313.9
長 崎	13,490.9	6.87	1,962.8	12,598.7	6.08	2,070.9	24,418.0	11.70	2,087.3	22,868.2	15.17	1,507.3
熊 本	14,089.7	7.59	1,855.5	13,551.5	6.89	1,967.0	21,750.7	12.28	1,771.0	20,072.6	15.42	1,301.6
大 分	14,343.5	6.90	2,078.2	13,503.3	5.75	2,347.2	19,372.6	8.45	2,292.9	21,856.7	17.18	1,272.5
宮 崎	17,124.8	8.12	2,110.0	16,179.4	7.21	2,243.8	29,286.2	11.62	2,521.3	24,842.0	15.51	1,602.1
鹿 児 島	18,026.4	8.49	2,123.5	17,369.7	7.54	2,302.2	28,516.8	12.10	2,356.1	23,365.5	16.17	1,445.3
沖 縄	12,481.8	5.12	2,436.4	11,949.0	4.57	2,612.9	23,583.5	5.88	4,011.2	19,623.3	12.50	1,570.5

第6表(9)の2 都道府県別医療機関別診療諸率（医科—法人診療所）

(入院外)

都道府県別	計			医 療 保 険						そ の 他		
				計			高 齢 者 (再 掲)					
	1件当たり点数	1件当たり日数	1日当たり点数	1件当たり点数	1件当たり日数	1日当たり点数	1件当たり点数	1件当たり日数	1日当たり点数	1件当たり点数	1件当たり日数	1日当たり点数
	点	日	点	点	日	点	点	日	点	点	日	点
全 国	969.3	1.55	624.2	905.1	1.50	603.0	1,270.1	1.80	705.1	2,220.1	2.56	866.2
北 海 道	986.5	1.48	666.9	898.4	1.42	633.6	1,157.5	1.60	725.2	1,868.6	2.09	892.6
青 森	908.6	1.59	570.1	853.5	1.55	550.2	1,092.4	1.80	606.0	1,670.8	2.18	766.0
岩 手	871.5	1.40	624.1	852.1	1.38	615.4	1,073.9	1.53	703.8	1,603.3	1.84	871.2
宮 城	947.7	1.46	649.0	914.2	1.44	636.8	1,225.3	1.68	729.9	1,928.2	2.18	883.1
秋 田	837.3	1.43	586.0	813.5	1.40	579.6	1,034.7	1.59	650.8	1,449.9	2.08	697.9
山 形	845.7	1.41	600.7	826.8	1.39	593.4	1,040.4	1.57	663.1	2,049.2	2.33	879.8
福 島	876.7	1.44	607.2	857.2	1.43	599.5	1,118.6	1.61	693.8	1,832.5	2.13	860.6
茨 城	945.5	1.45	652.7	895.8	1.42	630.6	1,120.3	1.58	709.4	2,711.8	2.45	1,108.3
栃 木	976.0	1.56	624.8	934.5	1.54	606.3	1,271.4	1.74	728.8	2,750.5	2.45	1,121.4
群 馬	948.5	1.50	630.5	914.7	1.49	615.2	1,356.3	1.66	816.9	2,493.0	2.30	1,082.8
埼 玉	935.5	1.55	604.5	879.1	1.51	581.2	1,353.5	1.85	729.9	2,450.4	2.49	985.9
千 葉	948.9	1.52	626.1	894.9	1.49	601.5	1,300.3	1.75	743.6	2,443.2	2.29	1,068.1
東 京	1,016.9	1.55	657.9	928.7	1.48	628.2	1,357.5	1.80	752.5	2,551.1	2.72	938.4
神 奈 川	943.0	1.54	613.1	878.4	1.49	590.8	1,288.6	1.84	700.7	2,145.7	2.49	860.1
新 潟	790.5	1.42	556.3	778.1	1.41	551.6	1,016.2	1.58	643.5	1,346.3	1.89	711.4
富 山	901.5	1.48	608.4	890.9	1.48	603.9	1,136.0	1.72	660.8	2,478.1	2.42	1,022.5
石 川	906.1	1.49	607.3	887.5	1.48	599.8	1,275.4	1.68	757.4	1,960.9	2.19	896.6
福 山	954.4	1.51	632.2	940.0	1.50	626.8	1,458.6	1.91	764.4	2,116.2	2.31	915.9
山 梨	919.5	1.52	605.1	893.5	1.50	594.0	1,244.3	1.82	683.2	1,952.2	2.13	916.1
長 野	808.2	1.40	579.2	795.1	1.39	573.2	1,119.3	1.59	703.1	1,743.4	1.99	876.4
岐 阜	951.0	1.59	599.6	933.0	1.57	593.7	1,260.2	1.84	686.3	2,027.1	2.46	824.1
静 岡	940.8	1.49	629.4	905.9	1.47	614.4	1,314.0	1.74	756.1	2,396.7	2.34	1,024.5
愛 知	1,010.7	1.57	643.9	963.3	1.54	624.9	1,198.2	1.80	665.2	2,897.5	2.69	1,078.5
三 重	895.0	1.52	589.2	867.1	1.50	578.7	1,290.5	1.84	700.3	1,925.9	2.28	844.9
滋 賀	868.0	1.46	593.0	850.0	1.45	585.9	1,138.3	1.77	644.3	1,801.7	2.13	844.5
京 都	1,097.7	1.55	706.3	999.7	1.48	677.5	1,482.0	1.84	805.9	2,435.1	2.63	927.5
大 阪	1,155.2	1.75	661.1	1,003.2	1.58	633.7	1,448.1	2.03	713.9	2,325.3	3.01	772.0
兵 庫	1,001.5	1.61	622.3	924.0	1.54	599.7	1,260.1	1.88	671.3	2,154.3	2.63	819.2
奈 良	1,003.6	1.53	656.7	948.3	1.48	639.5	1,338.7	1.75	765.9	2,176.1	2.49	874.4
和 歌 山	1,121.4	1.57	714.8	1,031.0	1.50	689.1	1,587.5	1.82	874.4	2,601.0	2.76	942.9
鳥 取	904.1	1.47	615.2	871.8	1.45	601.1	1,245.8	1.65	754.8	1,946.5	2.08	933.8
島 根	857.8	1.48	580.0	834.2	1.47	569.1	1,255.6	1.66	756.3	1,868.1	2.05	913.3
岡 山	940.4	1.56	601.8	901.5	1.53	588.7	1,360.2	1.83	741.3	2,046.2	2.45	833.6
広 島	990.4	1.64	604.8	921.6	1.58	584.6	1,323.8	2.02	656.6	2,346.2	2.84	825.9
山 口	869.8	1.53	569.4	840.4	1.49	562.3	1,102.7	1.77	622.9	1,640.9	2.39	685.8
徳 島	895.0	1.52	588.5	852.4	1.48	577.1	1,187.1	1.75	677.8	1,706.4	2.35	724.9
香 川	937.1	1.57	595.3	900.2	1.54	586.2	1,324.5	2.01	658.9	2,130.5	2.82	756.2
愛 媛	980.4	1.63	603.1	906.1	1.57	577.1	1,368.3	1.97	694.6	2,500.6	2.76	906.5
高 知	1,019.0	1.53	666.9	938.0	1.45	645.5	1,402.2	1.71	820.5	2,033.1	2.46	825.7
福 岡	959.4	1.68	572.7	876.3	1.60	547.9	1,122.4	1.93	582.8	1,974.8	2.60	758.8
佐 賀	885.1	1.68	525.7	839.6	1.64	510.8	1,185.3	2.13	555.2	2,441.1	3.04	803.3
長 崎	933.3	1.62	576.9	870.6	1.55	562.4	1,164.4	1.99	586.3	1,776.3	2.56	694.8
熊 本	923.2	1.56	592.5	881.6	1.53	577.1	1,301.3	1.91	682.2	1,977.4	2.33	847.5
大 分	993.1	1.56	637.6	930.7	1.52	614.0	1,326.9	1.73	766.1	2,267.1	2.41	939.6
宮 崎	942.3	1.58	596.7	880.9	1.53	575.3	1,238.0	1.80	687.9	2,043.7	2.44	836.1
鹿 児 島	936.4	1.55	603.0	882.9	1.50	587.4	1,289.2	1.86	695.0	1,926.7	2.48	778.0
沖 縄	1,030.0	1.49	691.8	937.2	1.43	653.2	1,385.8	1.68	826.9	2,248.2	2.20	1,022.2

第6表(10) 都道府県別医療機関別診療諸率(医科一人診療所)

(入院)

都道府県別	計			医 療			保 険			そ の 他		
	計			計			高 齢 者 (再 掲)			計		
	1件当たり点数	1件当たり日数	1日当たり点数	1件当たり点数	1件当たり日数	1日当たり点数	1件当たり点数	1件当たり日数	1日当たり点数	1件当たり点数	1件当たり日数	1日当たり点数
	点	日	点	点	日	点	点	日	点	点	日	点
全 国	12,708.6	6.01	2,115.6	12,013.8	5.15	2,332.4	23,799.3	7.69	3,094.4	23,243.6	18.99	1,224.0
北 海 道	19,930.5	7.66	2,603.1	18,912.6	6.43	2,942.0	25,683.8	9.10	2,822.8	25,763.6	14.69	1,753.5
青 森	17,195.0	7.23	2,376.7	16,690.6	6.19	2,697.1	25,864.1	6.02	4,299.5	21,158.8	15.46	1,368.8
岩 手	10,725.8	5.74	1,867.8	10,311.0	5.11	2,016.7	23,597.4	5.22	4,523.5	18,401.3	17.40	1,057.8
宮 城	12,181.1	4.88	2,496.9	11,944.4	4.74	2,521.3	16,464.4	3.75	4,390.5	19,314.4	9.13	2,115.0
秋 田	10,306.0	6.39	1,612.5	9,408.2	5.05	1,863.2	17,317.5	11.03	1,570.7	21,340.6	22.89	932.5
山 形	11,301.2	7.87	1,436.4	10,920.7	7.47	1,462.0	18,556.6	3.38	5,491.2	17,879.8	14.75	1,212.2
福 島	9,994.5	3.98	2,508.8	9,782.9	3.64	2,686.5	16,664.5	2.20	7,574.8	17,621.5	16.32	1,079.7
茨 城	18,710.5	5.73	3,264.0	18,268.3	4.84	3,774.0	27,268.8	4.81	5,669.8	25,350.2	19.12	1,325.5
栃 木	12,263.2	5.55	2,210.0	12,123.6	5.45	2,224.0	21,832.2	8.09	2,697.1	16,245.6	8.33	1,949.5
群 馬	13,081.2	5.72	2,286.9	11,295.9	4.70	2,405.1	18,720.8	10.32	1,814.8	31,496.3	16.32	1,934.9
埼 玉	12,266.9	5.00	2,454.7	11,910.0	4.30	2,769.6	21,603.5	4.83	4,475.0	21,004.4	22.06	952.1
千 葉	8,718.2	3.98	2,193.2	8,671.0	3.91	2,215.5	17,366.5	3.87	4,491.3	18,825.4	17.10	1,100.7
東 京	12,718.0	5.64	2,254.3	10,943.9	4.16	2,630.1	25,598.3	4.68	5,473.1	31,601.7	21.40	1,476.6
神 奈 川	12,860.8	5.98	2,151.0	11,665.4	4.57	2,553.5	24,926.1	5.19	4,802.3	28,133.3	24.00	1,172.2
新 潟	9,338.9	4.44	2,104.5	9,338.9	4.44	2,104.5	-	-	-	-	-	-
富 山	10,238.5	4.85	2,112.6	9,795.5	4.08	2,400.6	19,971.6	4.00	4,992.9	22,357.2	25.80	866.6
石 川	15,065.7	8.21	1,834.4	15,069.5	8.19	1,840.2	25,718.2	13.02	1,975.0	14,173.4	13.71	1,033.5
福 山	13,326.9	9.02	1,478.3	13,248.5	8.63	1,535.3	22,492.9	19.32	1,164.1	15,888.3	21.63	734.6
山 梨	13,531.1	4.66	2,903.5	13,075.0	4.66	2,803.3	25,961.1	6.06	4,282.2	21,740.0	4.59	4,735.4
長 野	10,226.2	4.77	2,143.8	9,966.0	4.59	2,173.2	25,725.1	18.41	1,397.6	27,235.9	16.82	1,619.1
岐 阜	12,199.0	5.66	2,155.0	11,597.1	5.01	2,316.6	19,996.0	5.20	3,844.4	24,437.7	18.97	1,288.0
静 岡	11,477.7	4.59	2,503.3	11,401.7	4.52	2,522.9	27,887.3	8.41	3,314.8	17,851.6	10.10	1,767.0
愛 知	11,488.6	5.04	2,281.5	11,092.8	4.56	2,434.0	24,120.4	4.48	5,384.0	26,620.8	23.32	1,141.5
三 重	10,714.1	5.20	2,058.6	10,551.0	4.95	2,131.2	20,986.1	5.32	3,945.6	16,914.9	14.85	1,138.7
滋 賀	15,021.5	5.32	2,824.8	14,825.4	5.33	2,781.9	9,904.0	2.00	4,952.0	65,176.0	2.40	27,156.7
京 都	13,106.6	5.15	2,543.5	13,004.6	4.97	2,618.2	40,516.7	6.25	6,482.7	19,652.2	17.09	1,149.9
大 阪	14,743.1	4.74	3,110.5	13,709.9	4.20	3,262.9	55,640.4	5.97	9,314.3	34,917.6	15.24	2,290.4
兵 庫	10,973.4	5.17	2,120.9	10,159.7	4.73	2,150.0	39,358.8	15.33	2,567.6	29,594.5	15.44	1,917.3
奈 良	8,203.7	4.15	1,979.1	8,187.4	4.07	2,014.0	5,720.0	2.00	2,860.0	9,306.1	9.57	972.3
和 歌 山	11,235.3	7.66	1,467.6	10,693.0	6.76	1,581.8	24,930.2	14.69	1,696.8	18,295.9	19.31	947.4
鳥 取	12,381.4	6.03	2,054.6	12,017.6	5.93	2,025.1	14,816.3	3.89	3,809.9	20,824.7	8.16	2,552.7
島 根	11,316.5	5.39	2,099.1	11,280.5	5.35	2,108.5	19,210.5	2.45	7,826.5	13,924.1	8.38	1,662.6
岡 山	10,036.7	5.40	1,858.0	9,769.5	5.26	1,855.8	16,067.7	3.39	4,745.4	24,558.6	12.87	1,908.2
広 島	10,214.0	7.79	1,312.0	9,196.9	6.62	1,389.8	21,758.6	7.24	3,003.5	20,141.2	19.18	1,050.1
徳 島	9,589.8	5.47	1,754.4	9,005.1	4.36	2,065.3	9,928.2	4.29	2,316.6	18,699.0	22.70	823.8
香 川	17,968.2	19.93	901.7	13,827.8	15.31	902.9	18,167.8	17.31	1,049.7	21,678.2	24.06	901.0
愛 媛	11,053.1	7.90	1,398.7	9,983.9	6.67	1,496.4	48,761.3	17.23	2,829.9	21,166.2	19.54	1,083.2
高 知	11,882.6	11.41	1,041.8	10,547.8	9.43	1,118.5	18,030.7	14.25	1,265.3	19,021.9	21.97	865.7
福 岡	14,343.3	6.50	2,207.1	13,812.0	5.37	2,569.7	29,988.5	10.34	2,901.0	19,955.9	18.37	1,086.2
佐 賀	8,834.1	6.52	1,353.9	8,706.1	6.34	1,372.5	14,908.2	8.92	1,670.5	13,361.9	12.94	1,032.8
長 崎	13,133.6	7.74	1,696.2	12,126.5	5.92	2,050.1	22,815.5	11.56	1,972.8	20,362.9	20.86	976.0
熊 本	11,511.2	6.72	1,714.2	10,800.7	5.94	1,818.0	20,337.6	7.31	2,781.2	20,315.9	16.31	1,245.9
大 分	13,484.9	10.92	1,235.0	11,103.3	6.99	1,588.9	17,920.2	10.63	1,685.7	20,679.2	22.79	907.2
宮 崎	9,026.7	6.54	1,380.0	8,661.5	6.22	1,392.1	20,978.9	13.21	1,588.6	20,442.6	16.51	1,238.2
鹿 児 島	23,479.2	13.59	1,727.3	24,241.6	11.55	2,098.5	25,058.6	12.00	2,088.2	20,202.9	22.36	903.4
沖 縄	14,494.6	8.75	1,655.6	13,890.0	6.58	2,112.1	14,752.5	15.27	966.2	18,333.8	22.59	811.7

第6表(10)の2 都道府県別医療機関別診療諸率（医科一人診療所）

(入院外)

都道府県別	計			医 療			保 険			そ の 他		
	計			計			高 齢 者 (再 掲)			計		
	1件当たり点数	1件当たり日数	1日当たり点数	1件当たり点数	1件当たり日数	1日当たり点数	1件当たり点数	1件当たり日数	1日当たり点数	1件当たり点数	1件当たり日数	1日当たり点数
	点	日	点	点	日	点	点	日	点	点	日	点
全 国	790.8	1.46	542.3	763.4	1.43	534.3	1,058.4	1.68	628.8	1,459.8	2.18	669.3
北 海 道	881.6	1.39	632.8	824.4	1.35	608.9	1,114.1	1.52	732.8	1,572.7	1.87	843.0
青 森	793.2	1.50	527.1	756.0	1.47	515.5	968.2	1.69	573.4	1,388.6	2.11	656.8
岩 手	798.5	1.42	561.8	786.5	1.41	558.7	998.0	1.60	625.6	1,227.7	1.92	640.6
宮 城	748.2	1.37	544.8	731.7	1.36	538.3	1,003.5	1.60	628.1	1,280.1	1.82	701.8
秋 田	814.3	1.39	587.7	796.1	1.37	579.9	1,042.1	1.53	681.6	1,424.8	1.82	782.1
山 形	766.3	1.41	543.7	756.9	1.40	540.4	1,034.0	1.59	650.5	1,365.9	1.97	692.3
福 島	767.5	1.33	575.8	758.0	1.32	572.1	1,019.4	1.43	714.7	1,298.1	1.77	731.8
茨 城	745.1	1.38	539.4	733.7	1.37	535.5	996.6	1.55	643.1	1,426.5	2.05	696.9
栃 木	789.8	1.45	543.6	776.3	1.44	538.9	1,122.7	1.69	665.0	1,404.8	2.01	697.9
群 馬	797.9	1.44	552.9	777.9	1.43	544.3	1,094.4	1.65	662.5	1,800.0	2.14	839.7
埼 玉	736.4	1.43	514.0	719.5	1.42	507.9	1,004.7	1.66	606.0	1,328.6	1.99	666.3
千 葉	740.2	1.39	534.2	724.5	1.37	528.7	964.9	1.57	613.1	1,308.2	1.94	674.1
東 京	749.0	1.45	517.6	725.0	1.42	510.7	952.7	1.66	572.3	1,315.0	2.10	627.3
神 奈 川	729.0	1.43	510.7	708.6	1.41	504.0	931.4	1.64	567.6	1,243.1	1.97	631.1
新 潟	693.1	1.35	515.2	686.6	1.34	513.3	921.6	1.54	599.7	1,009.6	1.73	583.9
富 山	753.7	1.38	548.1	749.1	1.37	546.1	1,047.1	1.62	646.7	1,494.1	1.94	771.1
石 川	820.0	1.43	573.0	811.2	1.43	568.7	1,231.6	1.65	748.6	1,655.3	1.86	889.0
福 山	829.4	1.43	580.1	823.5	1.42	578.9	1,188.1	1.72	689.4	1,425.0	2.16	658.5
山 梨	738.2	1.40	525.8	728.7	1.40	522.0	1,013.6	1.57	644.4	1,332.7	1.91	697.3
長 野	759.4	1.35	563.5	752.9	1.34	561.4	1,072.4	1.45	740.0	1,276.8	1.87	682.7
岐 阜	773.3	1.47	526.2	762.6	1.46	523.0	1,093.2	1.70	642.5	1,545.6	2.29	676.1
静 岡	758.2	1.41	537.2	747.7	1.40	532.5	1,003.8	1.57	637.5	1,394.6	1.86	751.6
愛 知	822.6	1.52	542.7	805.5	1.50	537.0	1,098.3	1.73	635.1	1,545.4	2.18	709.5
三 重	754.7	1.43	528.0	740.3	1.41	523.3	1,064.2	1.66	642.5	1,343.1	2.03	663.0
滋 賀	719.1	1.37	523.5	708.8	1.36	520.8	1,033.7	1.63	632.8	1,250.3	2.04	612.8
京 都	863.0	1.52	568.5	820.3	1.47	558.7	1,241.2	1.88	659.4	1,567.7	2.34	669.7
大 阪	915.9	1.56	588.5	845.9	1.48	573.1	1,205.0	1.83	658.1	1,672.5	2.42	690.3
兵 庫	828.9	1.51	548.9	792.1	1.46	541.8	1,094.7	1.77	619.9	1,460.6	2.33	626.3
奈 良	814.7	1.44	565.3	792.6	1.42	560.0	1,070.5	1.65	648.5	1,384.3	2.11	656.2
和 歌 山	872.8	1.46	595.9	836.3	1.43	586.0	1,226.3	1.66	740.8	1,663.9	2.28	730.2
鳥 取	752.4	1.42	528.7	738.0	1.41	525.0	1,145.3	1.72	666.5	1,248.4	2.03	616.0
島 根	787.4	1.40	561.0	776.0	1.39	556.6	1,009.1	1.57	643.5	1,299.6	1.83	710.8
岡 山	790.0	1.47	538.5	770.0	1.45	530.8	1,120.7	1.71	654.8	1,451.6	2.01	723.8
広 島	825.2	1.51	546.5	775.4	1.45	534.3	1,131.1	1.80	627.1	1,832.6	2.70	679.7
山 口	785.0	1.45	541.0	768.5	1.43	538.6	1,010.3	1.65	613.9	1,310.8	2.23	589.0
徳 島	898.1	1.46	616.9	869.3	1.42	611.2	1,191.7	1.67	712.4	1,485.7	2.14	693.6
香 川	827.6	1.48	559.6	811.7	1.45	557.9	1,194.9	1.78	670.8	1,393.2	2.33	598.6
愛 媛	865.5	1.48	585.5	827.4	1.44	573.2	1,140.6	1.72	665.0	1,674.5	2.22	755.2
高 知	813.4	1.51	537.5	770.3	1.47	524.6	1,128.7	1.78	633.1	1,419.9	2.15	660.7
福 岡	800.9	1.57	509.9	760.0	1.51	502.6	1,050.7	1.85	567.7	1,372.7	2.39	574.6
佐 賀	786.4	1.62	485.2	770.7	1.60	480.4	1,060.1	2.00	528.7	1,489.0	2.36	631.1
長 崎	772.7	1.51	510.2	738.7	1.47	503.5	1,048.8	1.86	565.0	1,284.3	2.23	576.4
熊 本	801.4	1.45	554.4	776.5	1.42	547.0	1,132.0	1.72	657.5	1,369.1	2.04	671.7
大 分	766.4	1.41	544.6	737.8	1.38	536.3	1,071.5	1.59	673.7	1,382.7	2.09	662.3
宮 崎	833.2	1.44	580.1	794.8	1.41	562.3	1,104.9	1.60	688.5	1,801.6	2.01	896.1
鹿 児 島	760.3	1.42	535.9	725.3	1.39	523.5	1,127.9	1.69	668.7	1,511.9	2.13	709.4
沖 縄	835.5	1.41	592.4	770.4	1.36	566.5	1,132.7	1.54	735.9	1,788.3	2.15	832.9

第6表(11) 都道府県別医療機関別診療諸率（歯科計）

都道府県別	計			医 療			保 険			そ の 他		
				計			高 齢 者（再 掲）					
	1件当たり点数	1件当たり日数	1日当たり点数	1件当たり点数	1件当たり日数	1日当たり点数	1件当たり点数	1件当たり日数	1日当たり点数	1件当たり点数	1件当たり日数	1日当たり点数
	点	日	点	点	日	点	点	日	点	点	日	点
全 国	1,209.6	1.84	657.3	1,187.7	1.82	651.6	1,369.0	2.05	668.8	1,882.2	2.37	793.1
北海道	1,491.3	2.09	714.0	1,446.1	2.07	700.3	1,712.5	2.29	748.4	2,214.2	2.47	896.8
青 森	1,350.5	2.06	656.1	1,323.2	2.04	649.4	1,674.9	2.36	708.7	2,110.7	2.64	800.9
岩 手	1,286.9	1.84	699.6	1,275.6	1.83	696.2	1,490.6	2.02	739.7	1,881.9	2.21	850.3
宮 城	1,140.1	1.77	642.6	1,131.5	1.77	640.1	1,279.9	1.95	656.5	1,555.3	2.09	744.7
秋 田	1,331.2	1.89	704.6	1,316.8	1.88	700.4	1,670.3	2.14	779.9	1,939.3	2.28	850.0
山 形	1,073.2	1.68	640.4	1,068.5	1.67	639.3	1,316.6	1.89	696.8	1,549.9	2.13	728.2
福 島	1,161.1	1.86	623.3	1,153.7	1.86	621.3	1,449.2	2.12	684.6	1,721.1	2.30	748.9
茨 城	1,145.7	1.83	626.1	1,138.3	1.83	623.8	1,324.8	2.04	649.9	1,548.9	2.10	736.6
栃 木	1,082.3	1.83	593.0	1,072.9	1.82	590.3	1,321.1	2.09	632.7	1,642.7	2.28	720.7
群 馬	1,107.1	1.88	588.9	1,099.1	1.87	586.9	1,316.0	2.19	599.7	1,707.3	2.43	702.4
埼 玉	1,131.7	1.82	622.6	1,116.4	1.81	618.2	1,274.0	2.04	623.6	1,744.3	2.29	760.8
千 葉	1,170.9	1.79	653.2	1,156.5	1.78	649.4	1,288.8	1.97	654.1	1,735.6	2.26	768.9
東 京	1,190.3	1.82	652.8	1,167.6	1.80	647.7	1,237.1	1.96	630.6	1,759.1	2.34	751.3
神 奈 川	1,207.4	1.83	661.5	1,188.7	1.81	656.4	1,348.7	2.00	674.9	1,771.0	2.25	786.9
新 潟	1,203.4	1.80	667.1	1,195.7	1.80	664.9	1,415.4	2.06	686.1	1,695.0	2.14	790.7
富 山	1,094.7	1.76	621.5	1,092.2	1.76	620.8	1,362.0	2.07	656.4	1,729.0	2.28	759.0
石 川	1,186.7	1.86	636.7	1,178.5	1.86	634.3	1,516.8	2.19	691.5	2,058.0	2.48	829.2
福 山	1,211.1	1.85	655.6	1,206.8	1.84	654.6	1,464.8	2.12	691.1	1,829.4	2.36	773.8
山 梨	1,193.7	1.90	629.8	1,184.5	1.89	627.3	1,468.6	2.18	674.0	1,872.8	2.42	774.3
長 野	1,087.0	1.79	607.3	1,081.4	1.79	605.6	1,292.8	2.04	634.2	1,679.3	2.23	751.4
岐 阜	1,064.1	1.65	643.2	1,058.9	1.65	641.7	1,245.3	1.87	665.4	1,608.2	2.09	770.7
静 岡	1,106.7	1.79	618.5	1,099.9	1.78	616.8	1,269.3	2.03	625.6	1,659.2	2.27	729.9
愛 知	1,152.4	1.68	687.2	1,142.1	1.67	684.6	1,290.5	1.93	670.1	1,736.6	2.18	798.0
三 重	1,060.6	1.68	632.2	1,052.7	1.67	630.0	1,237.5	1.87	661.8	1,579.3	2.12	746.3
滋 賀	1,080.0	1.72	628.0	1,073.7	1.71	626.2	1,293.6	1.96	659.9	1,544.1	2.10	735.5
京 都	1,203.2	1.79	673.0	1,175.8	1.77	664.5	1,342.8	2.01	668.5	1,766.3	2.16	816.2
大 阪	1,375.4	1.91	719.8	1,320.4	1.86	709.3	1,504.2	2.09	718.6	2,102.5	2.56	820.1
兵 庫	1,228.7	1.78	689.4	1,203.3	1.76	682.2	1,419.5	2.02	701.9	1,899.2	2.27	838.0
奈 良 山	1,111.4	1.77	627.9	1,095.7	1.76	622.9	1,234.2	1.95	634.0	1,618.4	2.13	761.1
和 歌 山	1,235.6	1.89	654.7	1,215.1	1.87	649.6	1,467.2	2.11	694.6	1,950.4	2.47	790.6
鳥 取	1,181.9	1.79	661.1	1,170.3	1.78	657.7	1,436.4	2.00	717.4	1,776.9	2.23	797.3
島 根	1,179.5	1.76	670.7	1,171.5	1.75	668.3	1,424.5	1.97	721.4	1,769.9	2.17	814.6
岡 山	1,195.6	1.69	706.8	1,181.6	1.68	703.0	1,411.6	1.92	734.8	1,746.2	2.11	826.6
広 島	1,277.3	1.83	696.5	1,253.5	1.82	689.8	1,508.5	2.07	730.4	1,999.1	2.34	853.0
山 口	1,233.0	1.91	646.4	1,220.3	1.90	643.2	1,424.9	2.12	672.1	1,862.7	2.41	772.2
徳 島	1,270.8	1.86	681.6	1,249.9	1.85	676.8	1,541.7	2.15	717.6	1,927.3	2.42	796.8
香 川	1,262.1	1.82	692.7	1,247.9	1.81	688.4	1,531.6	2.11	726.9	1,957.0	2.27	860.7
愛 媛	1,105.9	1.85	599.3	1,090.1	1.83	594.5	1,274.2	2.05	622.8	1,676.9	2.26	740.5
高 知	1,240.8	1.88	658.5	1,198.5	1.86	643.2	1,457.2	2.11	690.2	1,986.9	2.26	880.7
福 岡	1,323.8	2.09	634.9	1,285.8	2.05	626.3	1,467.5	2.32	632.5	2,020.7	2.67	755.9
佐 賀	1,204.7	2.00	602.1	1,192.1	1.99	598.2	1,412.0	2.24	631.5	1,927.3	2.46	783.1
長 崎	1,170.3	1.85	632.9	1,150.1	1.83	627.3	1,285.8	1.97	653.3	1,630.7	2.20	741.3
熊 本	1,188.3	2.02	589.4	1,169.1	2.00	584.2	1,305.1	2.19	596.2	1,858.8	2.54	731.6
大 分	1,315.7	2.06	640.2	1,292.8	2.04	633.2	1,522.7	2.29	663.5	2,071.0	2.50	827.4
宮 崎	1,335.1	2.07	646.4	1,312.5	2.05	640.1	1,510.7	2.29	658.6	2,066.3	2.55	810.7
鹿 児 島	1,184.5	2.03	583.6	1,161.7	2.01	577.5	1,325.1	2.20	602.2	1,872.5	2.58	726.1
沖 縄	1,280.7	1.97	650.0	1,253.6	1.95	642.3	1,510.7	2.21	682.6	1,862.3	2.37	785.3

第6表(12) 都道府県別医療機関別診療諸率（歯科－病院）

都道府県別	計			医 療			保 険			そ の 他		
				計			高 齢 者（再 掲）					
	1件当たり点数	1件当たり日数	1日当たり点数	1件当たり点数	1件当たり日数	1日当たり点数	1件当たり点数	1件当たり日数	1日当たり点数	1件当たり点数	1件当たり日数	1日当たり点数
	点	日	点	点	日	点	点	日	点	点	日	点
全 国	1,642.9	1.70	968.7	1,649.0	1.67	990.3	1,314.1	1.76	745.5	1,576.2	2.04	773.7
北海道	1,941.6	1.80	1,079.9	1,935.4	1.76	1,102.5	1,413.4	1.81	781.8	1,983.9	2.09	949.9
青 森	2,144.4	2.00	1,074.2	2,246.4	1.97	1,140.2	1,780.5	2.00	891.0	1,383.2	2.19	631.2
岩 手	1,348.3	1.66	811.3	1,355.0	1.65	820.3	1,005.0	1.73	581.9	1,235.6	1.83	674.4
宮 城	1,459.5	1.59	915.7	1,467.4	1.58	926.5	1,159.2	1.67	695.5	1,295.3	1.80	718.9
秋 田	1,851.2	1.86	997.8	1,884.7	1.85	1,021.0	2,044.1	2.00	1,024.5	1,510.3	1.95	774.8
山 形	1,796.9	1.73	1,037.3	1,805.2	1.72	1,049.3	1,456.3	1.82	800.6	1,535.0	2.10	730.8
福 島	1,382.8	1.72	802.7	1,381.2	1.71	807.2	1,277.3	1.85	690.8	1,421.0	2.00	710.0
茨 城	1,537.8	1.79	858.5	1,559.2	1.78	875.3	1,500.9	1.85	811.0	1,203.1	1.94	619.2
栃 木	2,041.0	1.76	1,158.6	2,066.8	1.71	1,211.1	2,207.6	1.87	1,182.3	1,788.6	2.30	777.4
群 馬	1,662.9	1.80	923.4	1,680.3	1.79	938.7	1,586.8	1.90	834.8	1,342.3	2.00	671.7
埼 玉	1,290.3	1.66	778.5	1,286.5	1.64	784.8	1,081.8	1.69	641.1	1,348.4	1.94	695.4
千 葉	1,446.7	1.65	879.0	1,441.5	1.63	886.3	1,130.2	1.70	663.9	1,522.2	1.93	788.6
東 京	1,374.6	1.63	844.4	1,373.2	1.59	862.2	1,078.7	1.64	656.5	1,388.3	1.99	697.9
神 奈 川	1,546.7	1.63	948.4	1,555.3	1.61	968.1	1,345.1	1.70	793.1	1,458.9	1.70	776.8
新 潟	1,374.1	1.58	868.2	1,374.3	1.57	875.1	1,142.8	1.66	689.8	1,371.2	1.81	757.0
富 山	2,285.4	1.74	1,315.9	2,297.3	1.73	1,324.6	1,798.0	1.88	954.0	1,457.5	1.91	763.1
石 川	1,736.4	1.74	996.1	1,727.2	1.72	1,002.7	2,132.9	2.17	983.8	1,981.4	2.29	863.8
福 山	2,224.3	1.84	1,209.3	2,244.7	1.82	1,232.4	1,336.0	2.01	663.5	1,734.2	2.27	764.0
山 梨	2,016.2	1.83	1,100.4	2,004.6	1.82	1,102.3	1,454.2	2.02	718.6	2,295.1	2.16	1,060.6
長 野	1,483.3	1.70	873.4	1,470.3	1.69	871.1	1,060.7	1.72	617.2	1,873.4	2.01	930.3
岐 阜	1,526.0	1.63	934.6	1,527.3	1.62	940.2	1,500.6	1.85	810.3	1,477.1	1.93	767.1
静 岡	1,844.4	1.68	1,100.7	1,862.4	1.66	1,122.8	1,255.1	1.82	688.3	1,415.1	2.08	681.2
愛 知	1,864.0	1.68	1,111.3	1,888.0	1.66	1,137.9	1,374.1	1.76	780.7	1,501.4	1.95	770.4
三 重	1,907.0	1.86	1,026.9	1,969.9	1.84	1,072.0	2,122.1	1.92	1,103.8	1,321.4	2.04	648.3
滋 賀	2,148.5	1.78	1,204.4	2,173.5	1.76	1,234.0	1,970.8	2.03	969.9	1,749.4	2.14	816.0
京 都	1,843.9	1.77	1,041.1	1,901.9	1.74	1,091.7	1,323.9	1.85	713.9	1,476.0	1.95	755.0
大 阪	1,846.4	1.69	1,094.7	1,835.8	1.62	1,135.8	1,349.4	1.72	786.1	1,917.2	2.16	887.9
兵 庫	2,010.9	1.70	1,180.1	2,058.9	1.66	1,241.4	1,361.8	1.84	742.1	1,612.0	2.08	774.4
奈 良	1,658.4	1.73	958.9	1,670.9	1.72	973.5	1,198.1	1.69	710.3	1,510.3	1.89	801.2
和 歌 山	1,813.4	1.78	1,021.6	1,834.0	1.72	1,065.7	1,680.8	1.82	922.4	1,589.8	2.36	673.5
鳥 取	2,282.4	1.95	1,170.5	2,309.1	1.93	1,199.5	2,116.3	2.12	999.2	1,950.3	2.26	863.4
島 根	1,797.6	1.82	990.3	1,778.1	1.80	986.9	1,271.8	1.81	704.4	2,163.4	2.07	1,046.4
岡 山	1,249.6	1.53	817.7	1,250.2	1.49	840.6	1,126.3	1.61	699.7	1,243.6	1.95	636.5
広 島	1,550.5	1.68	921.8	1,569.8	1.65	949.5	1,393.1	1.76	793.2	1,380.4	1.94	712.1
山 口	1,859.7	1.87	995.5	1,887.2	1.82	1,034.6	1,102.8	1.65	667.4	1,574.3	2.33	676.5
徳 島	1,230.8	1.68	732.4	1,235.4	1.64	754.5	1,456.6	1.99	730.4	1,174.0	2.21	531.4
香 川	1,968.0	1.68	1,170.0	2,002.8	1.63	1,229.4	1,745.9	2.03	858.4	1,670.9	2.13	782.8
愛 媛	1,433.2	1.71	839.3	1,459.5	1.69	861.1	1,094.0	1.72	634.7	1,161.3	1.84	631.9
高 知	1,915.1	1.80	1,066.2	1,856.5	1.76	1,053.0	2,120.2	1.86	1,140.2	2,404.2	2.07	1,160.6
福 岡	1,645.0	1.79	917.7	1,654.1	1.74	951.6	1,276.8	1.88	677.6	1,577.0	2.20	717.7
佐 賀	1,934.7	1.67	1,161.8	1,981.9	1.66	1,196.1	1,275.9	1.84	691.7	1,228.7	1.79	686.5
長 崎	1,631.0	1.75	933.4	1,684.8	1.70	989.8	1,024.7	1.73	594.0	1,334.4	2.00	668.4
熊 本	1,726.0	1.77	976.2	1,719.4	1.72	999.8	1,231.3	1.92	640.2	1,813.5	2.41	751.4
大 分	2,383.2	1.81	1,320.1	2,413.3	1.78	1,354.0	1,352.5	1.97	684.9	2,036.1	2.07	983.4
宮 崎	2,912.9	2.23	1,304.0	2,938.6	2.19	1,341.9	1,854.7	2.07	896.5	2,668.3	2.65	1,006.4
鹿 児 島	1,703.5	1.83	932.1	1,730.0	1.80	960.2	1,412.3	1.91	740.6	1,395.2	2.13	655.2
沖 縄	1,952.2	1.88	1,036.1	1,974.5	1.84	1,073.5	1,647.1	1.97	836.0	1,813.9	2.16	838.2

第6表(13) 都道府県別医療機関別診療諸率（歯科－診療所）

都道府県別	計			医 療			保 険			そ の 他		
	計			高 齢 者（再 掲）								
	1件当たり点数	1件当たり日数	1日当たり点数	1件当たり点数	1件当たり日数	1日当たり点数	1件当たり点数	1件当たり日数	1日当たり点数	1件当たり点数	1件当たり日数	1日当たり点数
	点	日	点	点	日	点	点	日	点	点	日	点
全 国	1,193.9	1.85	647.0	1,171.9	1.83	641.0	1,372.1	2.06	665.1	1,913.3	2.41	794.8
北 海 道	1,466.6	2.10	696.8	1,421.3	2.08	683.1	1,732.3	2.32	746.7	2,243.5	2.52	891.2
青 森	1,332.9	2.06	647.2	1,304.6	2.04	639.9	1,671.2	2.38	703.4	2,168.6	2.67	812.0
岩 手	1,283.8	1.85	694.5	1,271.7	1.84	690.7	1,526.5	2.04	749.6	1,992.6	2.28	874.6
宮 城	1,124.8	1.78	630.9	1,115.8	1.78	628.2	1,288.7	1.97	654.1	1,585.1	2.12	747.2
秋 田	1,315.8	1.89	696.1	1,301.1	1.88	691.7	1,646.6	2.15	765.5	1,992.7	2.32	857.9
山 形	1,049.2	1.67	626.8	1,044.6	1.67	625.6	1,310.4	1.89	692.4	1,551.6	2.13	727.9
福 島	1,149.5	1.87	614.7	1,142.2	1.86	612.6	1,461.7	2.14	684.2	1,776.0	2.35	754.9
茨 城	1,134.5	1.83	619.6	1,126.9	1.83	617.1	1,318.0	2.05	644.3	1,584.6	2.12	747.7
栃 木	1,049.0	1.83	574.1	1,041.1	1.82	571.7	1,275.1	2.10	607.3	1,608.9	2.27	707.4
群 馬	1,092.3	1.88	580.4	1,084.2	1.87	578.3	1,302.4	2.21	589.5	1,748.6	2.48	705.2
埼 玉	1,128.3	1.82	619.6	1,112.9	1.81	615.1	1,281.3	2.06	623.1	1,765.9	2.31	763.8
千 葉	1,158.3	1.80	643.8	1,144.0	1.79	640.0	1,300.4	1.99	653.5	1,762.5	2.30	766.8
東 京	1,182.4	1.83	645.5	1,159.3	1.81	640.0	1,248.0	1.98	629.1	1,798.2	2.38	756.0
神 奈 川	1,196.9	1.83	653.6	1,178.1	1.82	648.4	1,348.9	2.01	669.9	1,799.5	2.28	787.7
新 潟	1,189.4	1.82	652.9	1,181.7	1.82	650.6	1,452.9	2.12	685.7	1,805.0	2.26	799.9
富 山	1,057.4	1.76	600.1	1,054.9	1.76	599.3	1,340.3	2.08	643.0	1,763.4	2.32	758.6
石 川	1,169.1	1.87	625.9	1,161.4	1.86	623.7	1,479.2	2.20	673.8	2,068.5	2.51	824.8
福 山	1,175.1	1.85	636.1	1,171.3	1.84	635.1	1,472.1	2.13	692.5	1,853.1	2.39	776.1
山 梨	1,173.9	1.90	618.9	1,165.3	1.89	616.6	1,469.1	2.18	672.5	1,841.0	2.44	755.1
長 野	1,065.5	1.79	593.7	1,060.8	1.79	592.4	1,309.5	2.06	635.2	1,637.6	2.28	717.4
岐 阜	1,042.9	1.66	630.0	1,037.7	1.65	628.4	1,229.1	1.87	656.3	1,627.1	2.11	771.1
静 岡	1,087.0	1.79	606.5	1,080.2	1.79	604.6	1,269.8	2.04	623.6	1,682.2	2.29	734.1
愛 知	1,129.1	1.68	673.3	1,118.8	1.67	670.6	1,286.8	1.93	665.6	1,766.8	2.21	801.1
三 重	1,043.5	1.67	623.4	1,035.8	1.67	621.0	1,207.2	1.87	646.2	1,617.0	2.13	760.0
滋 賀	1,040.7	1.72	606.0	1,035.2	1.71	604.4	1,253.8	1.96	641.0	1,506.2	2.09	720.2
京 都	1,179.7	1.79	659.7	1,151.8	1.77	650.6	1,343.7	2.02	666.4	1,799.9	2.19	822.6
大 阪	1,359.3	1.92	708.5	1,304.0	1.87	697.6	1,512.0	2.11	715.8	2,114.5	2.59	816.5
兵 庫	1,208.7	1.78	677.4	1,183.0	1.77	669.7	1,421.9	2.03	700.4	1,922.0	2.28	842.6
奈 良	1,094.8	1.77	618.1	1,079.1	1.76	613.1	1,235.9	1.96	630.9	1,627.3	2.15	758.2
和 歌 山	1,219.0	1.89	644.8	1,198.3	1.87	639.2	1,457.7	2.13	686.0	1,984.0	2.48	801.0
鳥 取	1,151.5	1.78	645.7	1,140.6	1.78	642.4	1,391.0	1.99	697.4	1,756.7	2.23	789.4
島 根	1,155.1	1.76	657.6	1,148.4	1.75	655.8	1,436.4	1.99	722.6	1,704.0	2.19	778.0
岡 山	1,192.8	1.70	701.7	1,178.3	1.69	697.1	1,439.6	1.95	737.7	1,851.6	2.15	862.9
広 島	1,266.5	1.84	688.4	1,241.9	1.82	681.2	1,515.5	2.08	727.2	2,084.2	2.40	868.7
山 口	1,214.8	1.91	636.5	1,202.4	1.90	633.1	1,445.7	2.15	672.4	1,904.1	2.42	785.4
徳 島	1,272.4	1.87	679.8	1,250.4	1.85	674.2	1,548.5	2.16	716.6	2,005.4	2.44	821.8
香 川	1,242.9	1.83	680.8	1,229.2	1.82	676.4	1,522.3	2.11	721.4	2,003.1	2.30	872.4
愛 媛	1,095.4	1.85	592.2	1,079.1	1.84	587.1	1,284.3	2.06	622.2	1,735.4	2.31	750.3
高 知	1,226.2	1.89	650.1	1,185.1	1.87	635.3	1,433.0	2.12	675.8	1,968.5	2.26	869.5
福 岡	1,312.3	2.10	626.2	1,273.6	2.06	617.2	1,477.2	2.34	630.7	2,058.7	2.71	758.5
佐 賀	1,188.8	2.01	592.0	1,175.7	2.00	587.9	1,414.6	2.24	630.5	1,986.4	2.52	788.9
長 崎	1,156.5	1.85	624.5	1,136.0	1.84	618.4	1,297.0	1.98	655.5	1,665.9	2.22	749.0
熊 本	1,165.7	2.03	575.2	1,147.0	2.01	569.9	1,308.9	2.20	594.3	1,863.8	2.56	729.5
大 分	1,294.2	2.06	628.2	1,271.5	2.05	621.2	1,527.7	2.30	663.0	2,073.0	2.53	820.2
宮 崎	1,299.2	2.06	630.1	1,278.1	2.05	624.1	1,502.3	2.30	653.4	2,020.5	2.54	795.2
鹿 児 島	1,167.2	2.04	573.2	1,143.7	2.02	566.7	1,320.9	2.21	596.5	1,913.6	2.62	731.1
沖 縄	1,254.0	1.97	635.3	1,227.9	1.96	627.8	1,501.7	2.23	673.7	1,868.8	2.40	778.8

第6表(14) 都道府県別医療機関別診療諸率(医科計) 食事・生活療養費

都道府県	計			医 療			保 険			そ の 他		
	計			計			高 齢 者 (再 掲)					
	1件当たり基準額	1件当たり回数	1日当たり基準額	1件当たり基準額	1件当たり回数	1日当たり基準額	1件当たり基準額	1件当たり回数	1日当たり基準額	1件当たり基準額	1件当たり回数	1日当たり基準額
	円	回	円	円	回	円	円	回	円	円	回	円
全 国	22,028	32.9	670	16,652	25.1	664	23,238	33.9	685	38,886	57.3	678
北 海 道	23,700	35.1	674	16,587	25.0	665	23,474	34.4	682	38,733	56.7	683
青 森	23,259	34.7	670	17,931	27.0	665	23,942	35.1	683	37,803	55.9	676
岩 手	22,142	33.0	671	18,255	27.3	668	27,083	39.5	686	42,363	62.6	677
宮 城	20,134	30.2	666	17,033	25.7	663	22,858	33.6	680	37,968	56.2	675
秋 田	23,550	35.3	668	18,935	28.4	666	27,753	40.9	679	42,920	63.9	671
山 形	20,228	30.2	669	17,855	26.8	667	25,391	37.3	681	39,783	58.8	676
福 島	20,908	31.4	666	17,088	25.8	663	23,887	35.2	679	42,523	63.3	672
茨 城	22,040	33.3	661	16,185	24.6	657	21,932	32.3	680	42,801	64.2	667
栃 木	22,855	34.3	667	17,087	25.8	662	23,352	34.2	683	43,610	64.7	674
群 馬	20,353	30.4	669	17,308	26.0	665	24,180	35.2	688	38,086	56.2	678
埼 玉	21,511	32.2	667	16,254	24.6	660	23,744	34.4	690	39,399	58.1	678
千 葉	21,295	32.0	666	15,569	23.5	662	21,677	31.7	683	40,194	59.8	672
東 京	20,589	30.8	668	14,801	22.3	664	19,744	28.9	683	36,362	54.0	673
神 奈 川	19,828	29.6	669	14,903	22.4	665	20,105	29.2	688	35,770	53.0	675
新 潟	20,719	31.2	665	17,496	26.4	662	26,214	38.6	680	41,619	62.0	672
富 山	19,379	28.9	671	17,262	25.8	668	22,545	33.0	683	43,278	63.4	683
石 川	21,801	32.6	670	18,929	28.4	667	25,731	37.6	685	40,844	60.1	679
福 山	20,098	30.3	663	18,122	27.4	662	25,488	37.4	682	39,839	59.4	671
山 梨	21,976	32.7	672	17,909	26.8	668	26,006	37.5	694	41,393	60.8	681
長 野	19,022	28.5	668	16,997	25.5	667	22,193	32.3	687	37,819	56.1	674
岐 阜	18,390	27.6	666	16,275	24.5	663	24,626	35.9	685	36,664	54.2	677
静 岡	19,671	29.5	666	16,402	24.8	663	22,781	33.3	684	39,467	58.5	674
愛 知	19,064	28.8	662	15,051	22.8	660	19,774	29.0	682	38,493	57.7	667
三 重	21,871	32.9	666	17,360	26.3	661	25,149	36.8	683	42,091	62.4	675
滋 賀	18,981	28.4	668	16,579	25.0	664	24,648	35.8	689	37,291	54.9	679
京 都	21,828	32.6	669	16,745	25.3	663	22,046	32.3	682	35,400	52.3	677
大 阪	23,731	35.1	677	16,077	24.2	666	22,894	33.3	688	37,110	54.1	686
兵 庫	21,653	32.1	674	16,601	24.9	666	22,920	33.3	688	36,741	53.7	684
奈 良	21,202	31.7	669	16,852	25.4	664	23,033	33.7	684	37,666	55.5	678
和 歌 山	22,644	33.6	673	17,539	26.3	666	23,966	34.9	687	37,307	54.6	683
鳥 取	21,464	32.1	669	18,153	27.2	666	26,223	38.1	689	38,563	57.1	675
島 根	22,333	33.2	673	19,215	28.6	671	27,810	40.6	684	41,437	61.1	679
岡 山	20,350	30.4	670	16,583	24.9	667	22,555	32.8	688	36,972	54.6	678
広 島	22,319	33.1	673	17,719	26.5	668	22,257	32.4	688	39,084	57.3	683
山 口	24,037	35.8	672	18,736	28.1	666	26,556	38.6	688	42,905	62.9	682
徳 島	26,822	39.9	672	18,862	28.3	666	26,647	38.9	685	44,676	65.9	678
香 川	21,774	32.8	664	17,579	26.6	661	24,697	36.5	677	40,915	61.2	669
愛 媛	22,730	34.0	668	18,088	27.3	662	24,877	36.4	683	38,785	57.3	677
高 知	27,632	40.9	676	19,013	28.6	665	27,723	39.8	696	41,464	60.6	684
福 岡	25,573	37.7	677	17,842	26.8	667	24,394	35.4	688	41,451	60.3	687
佐 賀	25,532	38.3	667	20,998	31.7	662	30,004	43.9	684	44,055	65.1	676
長 崎	25,750	38.7	665	18,517	28.1	659	27,558	40.5	681	41,577	62.0	670
熊 本	23,692	35.7	663	18,406	28.1	656	26,750	39.6	676	40,991	60.8	674
大 分	23,798	35.9	663	16,943	25.6	661	24,265	35.7	679	41,768	62.8	666
宮 崎	24,000	35.9	669	18,215	27.5	663	27,135	39.7	683	41,844	61.8	677
鹿 児 島	26,890	40.2	668	18,682	28.3	659	25,901	37.9	683	44,394	65.6	677
沖 縄	23,611	35.2	671	16,583	25.0	663	25,357	36.6	692	37,404	55.1	679

第6表(15) 都道府県別医療機関別診療諸率(医科一病院) 食事・生活療養費

都道府県別	計			医療保険						その他		
				計			高齢者(再掲)					
	1件当たり基準額	1件当たり回数	1日当たり基準額	1件当たり基準額	1件当たり回数	1日当たり基準額	1件当たり基準額	1件当たり回数	1日当たり基準額	1件当たり基準額	1件当たり回数	1日当たり基準額
	円	回	円	円	回	円	円	回	円	円	回	円
全 国	22,872	33.9	674	17,372	26.0	669	23,504	34.2	687	39,134	57.6	680
北海道	24,480	36.1	678	17,146	25.6	670	23,982	35.0	686	39,231	57.3	685
青 森	24,341	36.0	676	18,872	28.0	673	24,469	35.6	688	38,441	56.4	681
岩 手	23,201	34.4	675	19,185	28.5	674	27,688	40.3	688	42,781	63.0	679
宮 城	20,962	31.2	673	17,765	26.5	671	23,647	34.6	684	38,299	56.5	678
秋 田	24,014	35.8	670	19,369	29.0	669	28,413	41.6	683	43,196	64.1	673
山 形	21,090	31.4	672	18,667	27.8	671	25,834	37.9	681	40,000	59.1	677
福 島	22,129	33.0	670	18,154	27.1	669	24,720	36.3	681	42,788	63.6	672
茨 城	23,184	34.8	665	17,131	25.8	663	22,471	33.0	682	43,294	64.8	668
栃 木	24,201	36.0	672	18,170	27.1	670	23,629	34.5	685	44,068	65.2	675
群 馬	21,121	31.4	672	18,028	26.9	670	24,551	35.6	691	38,280	56.4	679
埼 玉	22,619	33.7	672	17,221	25.8	666	24,002	34.8	691	39,542	58.2	679
千 葉	22,430	33.5	670	16,526	24.7	668	21,843	31.9	684	40,303	60.0	672
東 京	21,024	31.4	670	15,192	22.8	666	19,875	29.1	684	36,459	54.1	674
神 奈 川	20,301	30.2	672	15,330	22.9	668	20,172	29.3	689	35,810	52.9	677
新 潟	21,601	32.3	669	18,260	27.3	668	26,400	38.8	680	41,686	62.1	672
富 山	19,939	29.6	673	17,794	26.5	671	22,940	33.5	684	43,216	63.3	683
石 川	22,529	33.5	673	19,560	29.2	671	25,938	37.8	686	41,058	60.4	679
福 山	20,779	31.1	668	18,732	28.1	667	25,172	36.8	684	40,012	59.7	670
山 梨	22,536	33.4	674	18,400	27.4	671	26,291	37.9	694	41,570	61.1	681
長 野	19,450	29.0	670	17,390	26.0	669	22,225	32.2	689	38,067	56.4	675
岐 阜	19,427	28.9	673	17,248	25.7	671	24,720	35.9	688	36,785	54.2	679
静 岡	20,582	30.7	670	17,224	25.8	667	23,243	33.9	686	39,764	58.9	675
愛 知	19,961	29.9	667	15,820	23.7	666	19,979	29.2	684	38,622	57.8	668
三 重	22,845	34.1	671	18,176	27.2	668	25,307	37.0	685	42,194	62.5	675
滋 賀	19,747	29.3	673	17,264	25.7	671	24,974	36.2	690	37,400	55.1	679
京 都	22,428	33.4	671	17,292	25.9	667	22,110	32.4	683	35,433	52.3	677
大 阪	24,400	35.9	680	16,683	24.9	670	22,975	33.4	688	37,235	54.2	687
兵 庫	22,194	32.8	677	17,064	25.4	671	22,973	33.3	690	36,950	53.9	685
奈 良	21,912	32.6	672	17,495	26.2	668	23,150	33.8	684	37,720	55.6	679
和 歌 山	23,687	34.9	679	18,543	27.5	673	23,872	34.6	691	37,412	54.5	686
鳥 取	22,290	33.1	672	18,923	28.2	671	26,336	38.2	689	38,692	57.1	677
島 根	22,642	33.6	675	19,494	29.0	673	28,460	41.5	686	41,688	61.4	679
岡 山	21,032	31.2	675	17,171	25.5	672	23,079	33.4	691	37,286	54.8	680
広 島	23,013	34.0	677	18,342	27.3	672	22,672	32.8	692	39,459	57.7	684
山 口	24,985	37.0	675	19,628	29.3	669	27,110	39.3	690	43,171	63.2	683
徳 島	27,596	40.8	677	19,555	29.1	673	26,701	38.7	691	44,996	66.1	681
香 川	22,236	33.3	667	17,963	27.0	666	24,672	36.3	680	41,302	61.6	670
愛 媛	23,836	35.3	675	19,095	28.5	671	25,282	36.7	689	39,232	57.6	681
高 知	28,985	42.5	682	19,989	29.6	675	27,936	39.9	700	41,952	61.1	687
福 岡	26,847	39.4	682	18,948	28.1	674	24,779	35.8	692	41,829	60.7	689
佐 賀	27,411	40.6	674	22,648	33.7	672	31,174	45.0	693	44,677	65.8	679
長 崎	27,480	41.0	670	20,014	30.0	668	28,400	41.4	686	42,168	62.7	673
熊 本	25,672	38.2	673	20,097	30.0	670	27,783	40.6	685	41,754	61.6	677
大 分	25,818	38.4	673	18,681	27.8	672	25,406	37.0	687	42,773	63.6	673
宮 崎	25,786	38.1	676	19,607	29.1	674	27,944	40.7	687	42,836	63.0	680
鹿 児 島	28,709	42.5	675	19,887	29.7	670	26,525	38.3	692	45,290	66.7	679
沖 縄	24,401	36.1	676	17,293	25.8	670	25,937	37.3	695	37,550	55.2	680

第6表(16) 都道府県別医療機関別診療諸率（医科－診療所）食事・生活療養費

都道府県別	計			医 療 保 険						そ の 他		
				計			高 齢 者（再 掲）					
	1件当たり基準額	1件当たり回数	1日当たり基準額	1件当たり基準額	1件当たり回数	1日当たり基準額	1件当たり基準額	1件当たり回数	1日当たり基準額	1件当たり基準額	1件当たり回数	1日当たり基準額
	円	回	円	円	回	円	円	回	円	円	回	円
全 国	9,785	17.5	559	8,131	14.8	548	15,970	26.6	600	27,968	46.9	596
北 海 道	11,851	20.5	578	9,880	17.4	567	14,328	24.1	594	22,581	37.2	607
青 森	12,568	22.4	561	9,995	18.0	555	18,039	29.7	608	26,503	46.2	573
岩 手	8,833	16.0	551	8,056	14.7	547	15,227	23.8	640	24,000	41.7	575
宮 城	9,958	18.6	535	8,973	17.0	529	11,379	19.5	582	26,603	46.6	571
秋 田	10,182	19.2	531	7,499	14.4	519	12,154	22.6	537	29,937	54.1	553
山 形	6,225	11.8	526	5,928	11.3	525	4,981	8.9	557	20,355	37.7	540
福 島	7,324	13.4	549	6,877	12.7	543	7,438	12.8	579	24,133	39.2	616
茨 城	7,683	14.3	539	6,316	12.0	528	9,211	15.9	579	24,141	41.7	579
栃 木	9,039	16.4	552	8,031	14.7	546	17,997	28.8	626	25,088	43.0	584
群 馬	9,196	16.1	572	7,911	14.3	555	14,527	24.7	588	30,496	46.5	656
埼 玉	8,254	14.9	552	7,017	13.0	540	12,622	20.5	617	31,303	51.2	611
千 葉	6,393	11.9	535	5,890	11.2	527	12,359	20.7	598	26,001	41.9	621
東 京	7,513	13.7	549	5,402	10.1	533	9,789	17.2	568	27,865	47.9	582
神 奈 川	8,516	15.8	539	6,558	12.3	534	16,078	25.9	621	32,738	59.4	551
新 潟	8,076	15.2	531	8,060	15.2	532	4,402	7.4	594	11,433	22.6	506
富 山	8,223	14.4	572	7,325	13.1	560	6,891	12.0	574	47,975	71.7	669
石 川	10,622	18.3	581	10,371	17.9	578	19,880	30.6	650	21,227	33.1	641
福 山	12,837	21.6	595	12,013	20.5	586	30,908	46.5	665	34,916	50.2	696
山 梨	8,161	14.7	557	7,528	13.8	545	5,701	10.8	528	22,736	34.1	667
長 野	8,130	14.8	548	7,659	14.1	545	20,599	34.5	598	20,585	35.2	584
岐 阜	8,269	15.2	543	7,593	14.1	539	20,819	36.1	577	31,950	55.6	575
静 岡	6,099	11.6	524	5,627	10.9	517	11,959	20.4	585	19,733	33.8	584
愛 知	7,605	14.3	531	6,706	12.8	524	12,319	21.3	579	30,533	53.0	576
三 重	9,724	17.9	543	8,889	16.6	534	18,915	30.8	615	34,450	56.0	616
滋 賀	7,821	15.3	511	7,747	15.2	510	4,559	7.4	620	15,825	28.4	557
京 都	7,166	13.6	526	7,029	13.4	525	12,735	22.1	576	17,752	32.6	544
大 阪	7,128	13.8	517	5,933	11.6	510	11,121	19.8	561	21,766	40.4	539
兵 庫	9,612	17.8	539	8,189	15.6	523	20,486	35.9	570	23,689	39.3	602
奈 良	6,098	12.0	507	6,070	12.0	507	11,370	20.6	552	9,304	18.4	506
和 歌 山	10,260	18.6	551	8,032	14.9	538	27,446	46.5	590	33,416	56.9	587
鳥 取	8,920	15.9	561	8,042	14.4	560	18,661	27.9	669	30,159	53.4	565
島 根	10,371	18.7	555	9,144	16.7	548	8,610	16.2	532	24,374	41.3	590
岡 山	11,887	20.3	586	10,068	17.4	580	13,214	21.4	617	29,132	48.0	607
広 島	11,112	19.3	576	8,811	15.7	561	14,551	24.6	592	27,941	45.6	613
山 口	9,341	16.1	579	6,987	12.5	561	13,919	22.5	618	32,688	52.5	622
徳 島	17,971	30.1	597	11,900	20.7	574	25,707	43.4	592	39,425	63.1	624
香 川	15,588	25.8	603	12,727	21.6	590	25,054	39.4	635	33,893	53.2	637
愛 媛	13,300	22.9	581	10,559	18.6	568	20,078	33.5	600	31,824	52.0	612
高 知	14,905	25.5	585	12,700	21.9	580	24,883	38.7	642	28,229	47.3	597
福 岡	11,657	19.9	584	8,711	15.4	566	17,997	29.5	611	30,785	49.5	622
佐 賀	12,034	21.5	561	11,164	19.9	560	19,297	33.8	572	26,756	47.5	563
長 崎	11,655	20.3	575	9,289	16.4	567	18,605	31.0	600	28,444	47.8	595
熊 本	11,097	20.2	548	9,675	17.9	540	17,923	31.0	578	26,349	45.2	583
大 分	10,898	20.0	546	7,783	14.3	543	13,806	24.6	561	28,889	52.4	551
宮 崎	12,474	21.4	582	10,825	18.8	576	20,554	32.1	640	26,082	43.0	607
鹿 児 島	14,820	24.9	595	12,654	21.6	587	21,595	34.8	621	28,904	46.6	620
沖 縄	10,752	19.8	544	8,053	15.4	522	12,700	21.0	604	30,458	51.6	590

第6表(17) 都道府県別医療機関別診療諸率(歯科計) 食事・生活療養費

都道府県別	計			医 療 保 険						そ の 他		
				計			高 齢 者 (再 掲)					
	1件当たり基準額	1件当たり回数	1日当たり基準額	1件当たり基準額	1件当たり回数	1日当たり基準額	1件当たり基準額	1件当たり回数	1日当たり基準額	1件当たり基準額	1件当たり回数	1日当たり基準額
	円	回	円	円	回	円	円	回	円	円	回	円
全 国	7,600	11.6	656	7,376	11.3	656	13,575	20.4	664	12,467	18.7	665
北 海 道	5,636	8.5	659	5,138	7.8	660	8,231	12.4	662	11,614	17.7	657
青 森	10,881	16.4	665	10,740	16.1	665	15,225	22.6	673	15,458	23.4	661
岩 手	12,119	18.1	669	12,037	18.0	669	18,445	28.0	659	15,504	23.5	661
宮 城	7,860	11.9	660	7,742	11.7	659	15,425	23.5	656	12,253	18.0	681
秋 田	10,559	15.9	662	10,647	16.1	662	18,542	27.5	673	8,262	12.2	678
山 形	5,830	8.8	660	5,816	8.8	660	15,079	22.5	670	7,251	10.9	665
福 島	7,513	11.6	647	7,486	11.6	647	11,529	17.5	659	8,902	13.5	657
茨 城	7,203	10.9	661	7,212	10.9	661	22,100	33.4	662	6,754	10.3	654
栃 木	7,510	11.3	664	7,067	10.6	664	11,478	17.1	671	19,934	30.1	662
群 馬	6,168	9.3	661	6,133	9.3	661	11,462	17.1	669	7,546	11.4	663
埼 玉	8,001	13.0	615	7,957	13.0	614	8,348	13.3	627	9,199	14.7	626
千 葉	8,552	13.1	655	8,428	12.9	654	13,305	20.3	655	11,625	17.6	661
東 京	9,217	14.0	659	9,003	13.7	658	13,353	20.1	664	12,439	18.5	671
神 奈 川	6,224	9.8	633	5,970	9.5	631	13,380	20.7	647	10,736	16.5	649
新 潟	8,937	13.5	661	8,813	13.3	661	10,174	15.2	668	13,490	20.0	673
富 山	6,457	9.7	664	6,428	9.7	664	25,898	37.8	685	15,638	23.8	658
石 川	8,926	13.6	655	8,668	13.2	655	28,768	44.0	653	18,269	27.7	659
福 山	5,207	8.0	651	5,161	7.9	651	6,953	10.8	647	9,594	14.4	664
山 梨	8,332	12.6	662	8,008	12.1	663	10,232	15.3	667	24,992	38.0	658
長 野	5,851	8.8	667	5,691	8.5	666	5,881	8.9	661	14,395	21.0	685
岐 阜	6,357	9.6	660	6,324	9.6	660	20,926	30.6	684	8,296	12.4	667
静 岡	4,239	6.4	659	4,175	6.3	658	7,721	11.7	661	9,424	14.1	668
愛 知	4,917	7.4	662	4,789	7.2	662	10,847	16.5	658	12,298	18.4	670
三 重	8,697	13.3	653	8,578	13.1	653	19,511	29.9	653	14,197	21.2	669
滋 賀	6,355	9.6	664	6,242	9.4	664	23,532	34.1	689	10,819	16.2	668
京 都	6,825	10.5	651	6,593	10.1	651	8,833	13.4	657	10,725	16.3	656
大 阪	9,386	14.3	658	9,125	13.9	657	11,834	17.8	664	11,755	17.8	662
兵 庫	6,645	10.1	658	6,507	9.9	658	8,038	12.1	663	8,895	13.3	668
奈 良	16,214	24.6	660	15,990	24.3	659	20,955	31.8	659	20,692	30.9	671
和 歌 山	6,618	10.0	664	6,469	9.8	663	15,870	24.1	659	11,058	16.6	667
鳥 取	11,590	17.7	656	11,416	17.4	656	18,495	27.8	664	15,088	22.9	659
島 根	4,864	7.4	662	4,530	6.8	662	3,337	5.0	667	11,504	17.5	658
岡 山	10,205	15.3	665	10,200	15.3	665	14,129	21.0	673	10,428	15.6	670
広 島	13,052	19.8	659	13,085	19.9	659	18,989	28.6	665	12,450	18.7	665
山 口	11,855	17.9	662	11,520	17.4	661	11,966	17.4	688	19,983	29.0	690
徳 島	15,097	22.9	661	15,071	22.8	660	18,853	28.5	661	15,841	23.7	668
香 川	3,619	5.5	654	3,392	5.2	653	16,232	24.2	671	10,703	16.2	661
愛 媛	10,564	16.1	658	10,675	16.2	657	8,888	13.8	646	6,381	9.4	682
高 知	18,351	27.1	678	15,377	23.2	663	21,131	30.3	698	36,711	51.1	719
福 岡	13,771	20.9	659	13,527	20.6	658	24,819	36.8	675	17,039	25.4	671
佐 賀	12,878	20.0	643	12,918	20.1	643	26,240	41.0	640	2,070	3.0	690
長 崎	9,604	14.5	660	9,368	14.2	659	9,132	13.9	657	11,932	17.9	667
熊 本	13,808	22.6	611	13,337	22.0	606	18,573	26.3	706	26,118	38.4	680
大 分	9,871	14.9	662	9,451	14.3	659	10,086	14.9	677	19,417	27.9	696
宮 崎	11,365	17.3	657	11,069	16.9	657	10,927	16.6	659	16,526	25.3	654
鹿 児 島	13,676	20.8	659	13,501	20.5	659	26,438	40.6	651	18,973	28.8	660
沖 縄	7,488	11.3	664	6,952	10.5	661	19,356	29.4	658	13,591	20.0	679