


請求状況(医療機関数・薬局数ベース)【令和2年5月診療分】

0%


50%

100%




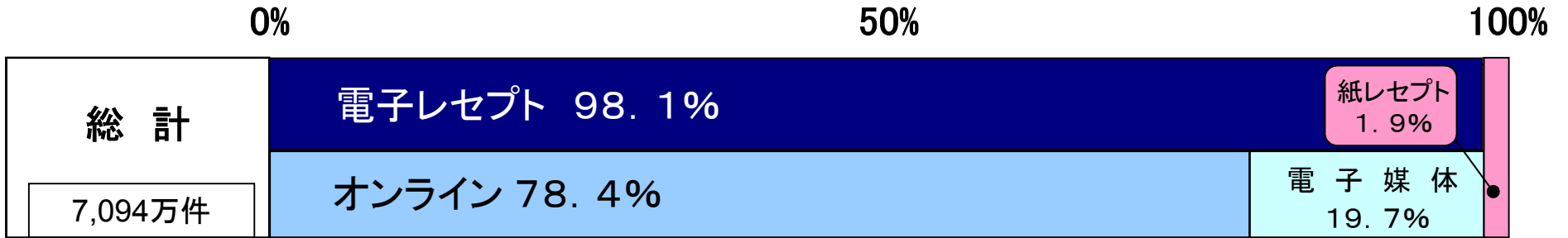
0%

100%



※各項目ごとに割合等を算出しているため、合計が不一致となる場合がある。

請求状況(件数ベース)【令和2年5月診療分】



※各項目ごとに割合等を算出しているため、合計が不一致となる場合がある。

令和2年5月診療分における請求内訳（医療機関数・薬局数）

令和2年6月30日現在

|        |        | 医療機関数<br>薬局数 | 電子レセプトによる請求 |      |               |      |               |      | 紙レセプトによる請求 |               |
|--------|--------|--------------|-------------|------|---------------|------|---------------|------|------------|---------------|
|        |        |              | A           | B    | オンラインによる請求    |      | 電子媒体による請求     |      | E          | 率(%)<br>[E/A] |
|        |        |              |             |      | 率(%)<br>[B/A] | C    | 率(%)<br>[C/A] | D    |            |               |
| 医<br>科 | 400床以上 | 787          | 780         | 99.1 | 777           | 98.7 | 3             | 0.4  | 7          | 0.9           |
|        | 400床未満 | 7,508        | 7,464       | 99.4 | 7,296         | 97.2 | 168           | 2.2  | 44         | 0.6           |
|        | 病院計    | 8,295        | 8,244       | 99.4 | 8,073         | 97.3 | 171           | 2.1  | 51         | 0.6           |
|        | 診療所    | 85,761       | 81,565      | 95.1 | 58,329        | 68.0 | 23,236        | 27.1 | 4,196      | 4.9           |
|        | 医科計    | 94,056       | 89,809      | 95.5 | 66,402        | 70.6 | 23,407        | 24.9 | 4,247      | 4.5           |
| 歯 科    |        | 68,552       | 61,669      | 90.0 | 13,130        | 19.2 | 48,539        | 70.8 | 6,883      | 10.0          |
| 調 剤    |        | 58,624       | 57,365      | 97.9 | 56,840        | 97.0 | 525           | 0.9  | 1,259      | 2.1           |
| 総 合 計  |        | 221,232      | 208,843     | 94.4 | 136,372       | 61.6 | 72,471        | 32.8 | 12,389     | 5.6           |

※各項目ごとに割合を算出しているため、率(%)の合計が不一致となる場合がある。

令和2年5月診療分における請求内訳（件数）

令和2年6月30日現在

|        |     | 請求<br>件数   | 電子レセプトによる請求 |            |                |            |               |           | 紙レセプトによる請求 |               |               |
|--------|-----|------------|-------------|------------|----------------|------------|---------------|-----------|------------|---------------|---------------|
|        |     |            | A           | B          | オンライン<br>による請求 |            | 電子媒体<br>による請求 |           | E          | 率(%)<br>[E/A] |               |
|        |     |            |             |            | 率(%)<br>[B/A]  | C          | 率(%)<br>[C/A] | D         |            |               | 率(%)<br>[D/A] |
| 医<br>科 | 病院  | 400床以上     | 3,341,939   | 3,239,822  | 96.9           | 3,239,672  | 96.9          | 150       | 0.0        | 102,117       | 3.1           |
|        |     | 400床未満     | 5,156,323   | 5,052,701  | 98.0           | 4,990,740  | 96.8          | 61,961    | 1.2        | 103,622       | 2.0           |
|        |     | 病院計        | 8,498,262   | 8,292,523  | 97.6           | 8,230,412  | 96.8          | 62,111    | 0.7        | 205,739       | 2.4           |
|        |     | 診療所        | 28,764,786  | 28,149,578 | 97.9           | 21,282,883 | 74.0          | 6,866,695 | 23.9       | 615,208       | 2.1           |
|        |     | 医科計        | 37,263,048  | 36,442,101 | 97.8           | 29,513,295 | 79.2          | 6,928,806 | 18.6       | 820,947       | 2.2           |
|        | 歯科  | 9,595,358  | 9,249,452   | 96.4       | 2,323,966      | 24.2       | 6,925,486     | 72.2      | 345,906    | 3.6           |               |
|        | 調剤  | 24,080,380 | 23,873,284  | 99.1       | 23,752,571     | 98.6       | 120,713       | 0.5       | 207,096    | 0.9           |               |
|        | 総合計 | 70,938,786 | 69,564,837  | 98.1       | 55,589,832     | 78.4       | 13,975,005    | 19.7      | 1,373,949  | 1.9           |               |

※各項目ごとに割合を算出しているため、率(%)の合計が不一致となる場合がある。



## 支部別請求状況(歯科)

令和2年6月30日現在

| 支部名 |     | 令和2年5月診療分<br>全体受付分 |           | 電子レセプト  |      |           |      |                 |      |           |      | 紙レセプト |      |         |     |
|-----|-----|--------------------|-----------|---------|------|-----------|------|-----------------|------|-----------|------|-------|------|---------|-----|
|     |     |                    |           | オンライン請求 |      |           |      | 光ディスク等電子媒体による請求 |      |           |      |       |      |         |     |
|     |     | 医療機関数              | 件数        | 医療機関数   |      | 件数        |      | 医療機関数           |      | 件数        |      | 医療機関数 |      | 件数      |     |
|     |     |                    |           | 率       | 率    | 率         | 率    | 率               | 率    | 率         | 率    |       |      |         |     |
| 1   | 北海道 | 2,914              | 354,479   | 966     | 33.2 | 158,301   | 44.7 | 1,677           | 57.5 | 185,117   | 52.2 | 271   | 9.3  | 11,061  | 3.1 |
| 2   | 青森  | 544                | 82,329    | 229     | 42.1 | 38,670    | 47.0 | 251             | 46.1 | 41,027    | 49.8 | 64    | 11.8 | 2,632   | 3.2 |
| 3   | 岩手  | 596                | 80,866    | 184     | 30.9 | 26,979    | 33.4 | 385             | 64.6 | 52,535    | 65.0 | 27    | 4.5  | 1,352   | 1.7 |
| 4   | 宮城  | 1,076              | 164,612   | 311     | 28.9 | 53,839    | 32.7 | 693             | 64.4 | 106,412   | 64.6 | 72    | 6.7  | 4,361   | 2.6 |
| 5   | 秋田  | 451                | 72,366    | 126     | 27.9 | 24,408    | 33.7 | 294             | 65.2 | 46,331    | 64.0 | 31    | 6.9  | 1,627   | 2.2 |
| 6   | 山形  | 503                | 72,978    | 141     | 28.0 | 22,249    | 30.5 | 330             | 65.6 | 48,775    | 66.8 | 32    | 6.4  | 1,954   | 2.7 |
| 7   | 福島  | 881                | 127,718   | 275     | 31.2 | 48,738    | 38.2 | 544             | 61.7 | 75,463    | 59.1 | 62    | 7.0  | 3,517   | 2.8 |
| 8   | 茨城  | 1,426              | 219,957   | 301     | 21.1 | 57,527    | 26.2 | 968             | 67.9 | 154,556   | 70.3 | 157   | 11.0 | 7,874   | 3.6 |
| 9   | 栃木  | 977                | 157,006   | 262     | 26.8 | 53,995    | 34.4 | 622             | 63.7 | 98,361    | 62.6 | 93    | 9.5  | 4,650   | 3.0 |
| 10  | 群馬  | 992                | 126,836   | 181     | 18.2 | 27,130    | 21.4 | 726             | 73.2 | 95,913    | 75.6 | 85    | 8.6  | 3,793   | 3.0 |
| 11  | 埼玉  | 3,557              | 543,289   | 694     | 19.5 | 137,911   | 25.4 | 2,521           | 70.9 | 379,894   | 69.9 | 342   | 9.6  | 25,484  | 4.7 |
| 12  | 千葉  | 3,239              | 473,343   | 568     | 17.5 | 105,072   | 22.2 | 2,306           | 71.2 | 352,690   | 74.5 | 365   | 11.3 | 15,581  | 3.3 |
| 13  | 東京  | 10,171             | 1,166,943 | 1,724   | 17.0 | 257,902   | 22.1 | 7,134           | 70.1 | 840,907   | 72.1 | 1,313 | 12.9 | 68,134  | 5.8 |
| 14  | 神奈川 | 4,935              | 673,291   | 753     | 15.3 | 140,191   | 20.8 | 3,663           | 74.2 | 500,169   | 74.3 | 519   | 10.5 | 32,931  | 4.9 |
| 15  | 新潟  | 1,189              | 171,429   | 220     | 18.5 | 37,930    | 22.1 | 881             | 74.1 | 128,941   | 75.2 | 88    | 7.4  | 4,558   | 2.7 |
| 16  | 富山  | 452                | 78,612    | 107     | 23.7 | 27,702    | 35.2 | 319             | 70.6 | 49,397    | 62.8 | 26    | 5.8  | 1,513   | 1.9 |
| 17  | 石川  | 492                | 71,216    | 174     | 35.4 | 26,375    | 37.0 | 275             | 55.9 | 43,059    | 60.5 | 43    | 8.7  | 1,782   | 2.5 |
| 18  | 福井  | 316                | 53,572    | 101     | 32.0 | 23,372    | 43.6 | 195             | 61.7 | 29,298    | 54.7 | 20    | 6.3  | 902     | 1.7 |
| 19  | 山梨  | 435                | 62,996    | 85      | 19.5 | 14,866    | 23.6 | 317             | 72.9 | 46,532    | 73.9 | 33    | 7.6  | 1,598   | 2.5 |
| 20  | 長野  | 1,033              | 148,001   | 208     | 20.1 | 38,851    | 26.3 | 727             | 70.4 | 105,454   | 71.3 | 98    | 9.5  | 3,696   | 2.5 |
| 21  | 岐阜  | 982                | 161,840   | 131     | 13.3 | 27,845    | 17.2 | 783             | 79.7 | 130,127   | 80.4 | 68    | 6.9  | 3,868   | 2.4 |
| 22  | 静岡  | 1,763              | 256,229   | 254     | 14.4 | 44,889    | 17.5 | 1,359           | 77.1 | 204,430   | 79.8 | 150   | 8.5  | 6,910   | 2.7 |
| 23  | 愛知  | 3,782              | 620,324   | 478     | 12.6 | 104,029   | 16.8 | 2,978           | 78.7 | 499,787   | 80.6 | 326   | 8.6  | 16,508  | 2.7 |
| 24  | 三重  | 826                | 129,692   | 121     | 14.6 | 24,338    | 18.8 | 643             | 77.8 | 101,951   | 78.6 | 62    | 7.5  | 3,403   | 2.6 |
| 25  | 滋賀  | 574                | 88,906    | 136     | 23.7 | 22,815    | 25.7 | 405             | 70.6 | 64,565    | 72.6 | 33    | 5.7  | 1,526   | 1.7 |
| 26  | 京都  | 1,313              | 158,465   | 309     | 23.5 | 46,655    | 29.4 | 905             | 68.9 | 107,934   | 68.1 | 99    | 7.5  | 3,876   | 2.4 |
| 27  | 大阪  | 5,420              | 775,383   | 994     | 18.3 | 178,799   | 23.1 | 3,824           | 70.6 | 571,762   | 73.7 | 602   | 11.1 | 24,822  | 3.2 |
| 28  | 兵庫  | 3,004              | 439,221   | 486     | 16.2 | 90,468    | 20.6 | 2,259           | 75.2 | 338,095   | 77.0 | 259   | 8.6  | 10,658  | 2.4 |
| 29  | 奈良  | 682                | 85,621    | 128     | 18.8 | 19,953    | 23.3 | 485             | 71.1 | 63,272    | 73.9 | 69    | 10.1 | 2,396   | 2.8 |
| 30  | 和歌山 | 532                | 67,901    | 99      | 18.6 | 14,240    | 21.0 | 357             | 67.1 | 50,831    | 74.9 | 76    | 14.3 | 2,830   | 4.2 |
| 31  | 鳥取  | 266                | 47,080    | 58      | 21.8 | 12,136    | 25.8 | 175             | 65.8 | 33,282    | 70.7 | 33    | 12.4 | 1,662   | 3.5 |
| 32  | 島根  | 274                | 42,982    | 51      | 18.6 | 11,038    | 25.7 | 205             | 74.8 | 31,021    | 72.2 | 18    | 6.6  | 923     | 2.1 |
| 33  | 岡山  | 1,024              | 176,180   | 177     | 17.3 | 43,074    | 24.4 | 728             | 71.1 | 126,807   | 72.0 | 119   | 11.6 | 6,299   | 3.6 |
| 34  | 広島  | 1,582              | 217,362   | 283     | 17.9 | 46,175    | 21.2 | 1,143           | 72.3 | 164,143   | 75.5 | 156   | 9.9  | 7,044   | 3.2 |
| 35  | 山口  | 692                | 91,556    | 108     | 15.6 | 21,458    | 23.4 | 499             | 72.1 | 66,355    | 72.5 | 85    | 12.3 | 3,743   | 4.1 |
| 36  | 徳島  | 450                | 68,370    | 57      | 12.7 | 11,628    | 17.0 | 328             | 72.9 | 53,996    | 79.0 | 65    | 14.4 | 2,746   | 4.0 |
| 37  | 香川  | 491                | 86,971    | 89      | 18.1 | 20,567    | 23.6 | 350             | 71.3 | 63,737    | 73.3 | 52    | 10.6 | 2,667   | 3.1 |
| 38  | 愛媛  | 682                | 90,618    | 72      | 10.6 | 11,066    | 12.2 | 571             | 83.7 | 77,410    | 85.4 | 39    | 5.7  | 2,142   | 2.4 |
| 39  | 高知  | 358                | 40,397    | 66      | 18.4 | 9,732     | 24.1 | 268             | 74.9 | 29,651    | 73.4 | 24    | 6.7  | 1,014   | 2.5 |
| 40  | 福岡  | 3,102              | 404,945   | 439     | 14.2 | 73,774    | 18.2 | 2,171           | 70.0 | 304,894   | 75.3 | 492   | 15.9 | 26,277  | 6.5 |
| 41  | 佐賀  | 429                | 68,027    | 76      | 17.7 | 12,506    | 18.4 | 334             | 77.9 | 54,158    | 79.6 | 19    | 4.4  | 1,363   | 2.0 |
| 42  | 長崎  | 751                | 102,873   | 130     | 17.3 | 25,488    | 24.8 | 571             | 76.0 | 75,553    | 73.4 | 50    | 6.7  | 1,832   | 1.8 |
| 43  | 熊本  | 872                | 124,598   | 251     | 28.8 | 44,691    | 35.9 | 548             | 62.8 | 76,189    | 61.1 | 73    | 8.4  | 3,718   | 3.0 |
| 44  | 大分  | 543                | 72,305    | 87      | 16.0 | 14,071    | 19.5 | 408             | 75.1 | 56,179    | 77.7 | 48    | 8.8  | 2,055   | 2.8 |
| 45  | 宮崎  | 507                | 77,902    | 148     | 29.2 | 23,544    | 30.2 | 336             | 66.3 | 52,838    | 67.8 | 23    | 4.5  | 1,520   | 2.0 |
| 46  | 鹿児島 | 838                | 115,090   | 205     | 24.5 | 34,189    | 29.7 | 577             | 68.9 | 78,650    | 68.3 | 56    | 6.7  | 2,251   | 2.0 |
| 47  | 沖縄  | 634                | 82,681    | 87      | 13.7 | 12,790    | 15.5 | 501             | 79.0 | 67,038    | 81.1 | 46    | 7.3  | 2,853   | 3.5 |
| 合計  |     | 68,552             | 9,595,358 | 13,130  | 19.2 | 2,323,966 | 24.2 | 48,539          | 70.8 | 6,925,486 | 72.2 | 6,883 | 10.0 | 345,906 | 3.6 |

※率(%)は医科全体の医療機関数、件数に対する請求形態ごとの割合である。  
 ※各項目ごとに割合を算出しているため、率(%)の合計が不一致となる場合がある。

## 支部別請求状況(調剤)

令和2年6月30日現在

| 支部名 |     | 令和2年5月診療分<br>全体受付分 |            | 電子レセプト  |      |            |      |                 |     |         |     | 紙レセプト |     |         |     |    |  |
|-----|-----|--------------------|------------|---------|------|------------|------|-----------------|-----|---------|-----|-------|-----|---------|-----|----|--|
|     |     |                    |            | オンライン請求 |      |            |      | 光ディスク等電子媒体による請求 |     |         |     |       |     |         |     |    |  |
|     |     | 薬局数                |            | 件数      |      | 薬局数        |      | 件数              |     | 薬局数     |     | 件数    |     | 薬局数     |     | 件数 |  |
|     |     |                    |            |         |      |            |      |                 |     |         |     |       |     |         |     |    |  |
| 1   | 北海道 | 2,241              | 1,056,762  | 2,185   | 97.5 | 1,045,253  | 98.9 | 18              | 0.8 | 3,492   | 0.3 | 38    | 1.7 | 8,017   | 0.8 |    |  |
| 2   | 青森  | 616                | 286,982    | 599     | 97.2 | 284,555    | 99.2 | 2               | 0.3 | 422     | 0.1 | 15    | 2.4 | 2,005   | 0.7 |    |  |
| 3   | 岩手  | 597                | 228,529    | 589     | 98.7 | 225,699    | 98.8 | 4               | 0.7 | 1,350   | 0.6 | 4     | 0.7 | 1,480   | 0.6 |    |  |
| 4   | 宮城  | 1,142              | 438,686    | 1,103   | 96.6 | 433,429    | 98.8 | 7               | 0.6 | 2,387   | 0.5 | 32    | 2.8 | 2,870   | 0.7 |    |  |
| 5   | 秋田  | 512                | 223,641    | 504     | 98.4 | 222,193    | 99.4 | 1               | 0.2 | 357     | 0.2 | 7     | 1.4 | 1,091   | 0.5 |    |  |
| 6   | 山形  | 590                | 192,591    | 581     | 98.5 | 191,404    | 99.4 |                 |     |         |     | 9     | 1.5 | 1,187   | 0.6 |    |  |
| 7   | 福島  | 860                | 327,858    | 839     | 97.6 | 325,011    | 99.1 | 3               | 0.3 | 377     | 0.1 | 18    | 2.1 | 2,470   | 0.8 |    |  |
| 8   | 茨城  | 1,249              | 523,506    | 1,205   | 96.5 | 514,990    | 98.4 | 26              | 2.1 | 4,946   | 0.9 | 18    | 1.4 | 3,570   | 0.7 |    |  |
| 9   | 栃木  | 857                | 366,191    | 832     | 97.1 | 362,890    | 99.1 | 16              | 1.9 | 617     | 0.2 | 9     | 1.1 | 2,684   | 0.7 |    |  |
| 10  | 群馬  | 887                | 268,659    | 863     | 97.3 | 265,453    | 98.8 | 8               | 0.9 | 1,129   | 0.4 | 16    | 1.8 | 2,077   | 0.8 |    |  |
| 11  | 埼玉  | 2,879              | 1,319,947  | 2,804   | 97.4 | 1,303,339  | 98.7 | 8               | 0.3 | 932     | 0.1 | 67    | 2.3 | 15,676  | 1.2 |    |  |
| 12  | 千葉  | 2,387              | 1,117,744  | 2,336   | 97.9 | 1,108,032  | 99.1 | 12              | 0.5 | 2,194   | 0.2 | 39    | 1.6 | 7,518   | 0.7 |    |  |
| 13  | 東京  | 6,746              | 3,108,864  | 6,471   | 95.9 | 3,051,423  | 98.2 | 21              | 0.3 | 4,203   | 0.1 | 254   | 3.8 | 53,238  | 1.7 |    |  |
| 14  | 神奈川 | 3,918              | 1,944,969  | 3,773   | 96.3 | 1,916,775  | 98.6 | 22              | 0.6 | 7,802   | 0.4 | 123   | 3.1 | 20,392  | 1.0 |    |  |
| 15  | 新潟  | 1,129              | 480,732    | 1,093   | 96.8 | 474,820    | 98.8 | 11              | 1.0 | 2,478   | 0.5 | 25    | 2.2 | 3,434   | 0.7 |    |  |
| 16  | 富山  | 451                | 159,858    | 439     | 97.3 | 157,131    | 98.3 | 7               | 1.6 | 1,561   | 1.0 | 5     | 1.1 | 1,166   | 0.7 |    |  |
| 17  | 石川  | 548                | 186,286    | 522     | 95.3 | 184,144    | 98.9 | 4               | 0.7 | 724     | 0.4 | 22    | 4.0 | 1,418   | 0.8 |    |  |
| 18  | 福井  | 285                | 108,538    | 278     | 97.5 | 107,674    | 99.2 | 2               | 0.7 | 47      | 0.0 | 5     | 1.8 | 817     | 0.8 |    |  |
| 19  | 山梨  | 445                | 163,156    | 434     | 97.5 | 160,467    | 98.4 | 3               | 0.7 | 1,527   | 0.9 | 8     | 1.8 | 1,162   | 0.7 |    |  |
| 20  | 長野  | 958                | 348,085    | 949     | 99.1 | 344,251    | 98.9 | 8               | 0.8 | 1,010   | 0.3 | 1     | 0.1 | 2,824   | 0.8 |    |  |
| 21  | 岐阜  | 992                | 308,166    | 973     | 98.1 | 306,517    | 99.5 | 1               | 0.1 | 82      | 0.0 | 18    | 1.8 | 1,567   | 0.5 |    |  |
| 22  | 静岡  | 1,783              | 627,275    | 1,751   | 98.2 | 623,334    | 99.4 | 9               | 0.5 | 828     | 0.1 | 23    | 1.3 | 3,113   | 0.5 |    |  |
| 23  | 愛知  | 3,308              | 1,238,544  | 3,246   | 98.1 | 1,229,022  | 99.2 | 24              | 0.7 | 3,979   | 0.3 | 38    | 1.1 | 5,543   | 0.4 |    |  |
| 24  | 三重  | 814                | 302,782    | 795     | 97.7 | 300,199    | 99.1 | 7               | 0.9 | 650     | 0.2 | 12    | 1.5 | 1,933   | 0.6 |    |  |
| 25  | 滋賀  | 616                | 226,182    | 596     | 96.8 | 224,659    | 99.3 | 3               | 0.5 | 223     | 0.1 | 17    | 2.8 | 1,300   | 0.6 |    |  |
| 26  | 京都  | 1,046              | 346,460    | 1,017   | 97.2 | 343,535    | 99.2 | 4               | 0.4 | 214     | 0.1 | 25    | 2.4 | 2,711   | 0.8 |    |  |
| 27  | 大阪  | 4,188              | 1,743,284  | 4,034   | 96.3 | 1,719,132  | 98.6 | 40              | 1.0 | 7,534   | 0.4 | 114   | 2.7 | 16,618  | 1.0 |    |  |
| 28  | 兵庫  | 2,632              | 1,089,613  | 2,544   | 96.7 | 1,076,087  | 98.8 | 26              | 1.0 | 7,715   | 0.7 | 62    | 2.4 | 5,811   | 0.5 |    |  |
| 29  | 奈良  | 541                | 201,309    | 524     | 96.9 | 199,746    | 99.2 | 1               | 0.2 | 31      | 0.0 | 16    | 3.0 | 1,532   | 0.8 |    |  |
| 30  | 和歌山 | 466                | 146,916    | 447     | 95.9 | 145,427    | 99.0 | 2               | 0.4 | 278     | 0.2 | 17    | 3.6 | 1,211   | 0.8 |    |  |
| 31  | 鳥取  | 271                | 120,192    | 266     | 98.2 | 119,569    | 99.5 | 1               | 0.4 | 62      | 0.1 | 4     | 1.5 | 561     | 0.5 |    |  |
| 32  | 島根  | 329                | 129,137    | 323     | 98.2 | 127,994    | 99.1 | 2               | 0.6 | 460     | 0.4 | 4     | 1.2 | 683     | 0.5 |    |  |
| 33  | 岡山  | 800                | 349,184    | 771     | 96.4 | 343,740    | 98.4 | 12              | 1.5 | 2,999   | 0.9 | 17    | 2.1 | 2,445   | 0.7 |    |  |
| 34  | 広島  | 1,515              | 596,956    | 1,467   | 96.8 | 590,740    | 99.0 | 12              | 0.8 | 2,117   | 0.4 | 36    | 2.4 | 4,099   | 0.7 |    |  |
| 35  | 山口  | 767                | 239,791    | 759     | 99.0 | 237,628    | 99.1 | 2               | 0.3 | 592     | 0.2 | 6     | 0.8 | 1,571   | 0.7 |    |  |
| 36  | 徳島  | 381                | 132,743    | 371     | 97.4 | 131,585    | 99.1 | 3               | 0.8 | 194     | 0.1 | 7     | 1.8 | 964     | 0.7 |    |  |
| 37  | 香川  | 526                | 198,640    | 505     | 96.0 | 194,398    | 97.9 | 13              | 2.5 | 2,683   | 1.4 | 8     | 1.5 | 1,559   | 0.8 |    |  |
| 38  | 愛媛  | 575                | 193,313    | 563     | 97.9 | 192,103    | 99.4 | 1               | 0.2 | 21      | 0.0 | 11    | 1.9 | 1,189   | 0.6 |    |  |
| 39  | 高知  | 365                | 106,552    | 353     | 96.7 | 104,813    | 98.4 | 3               | 0.8 | 908     | 0.9 | 9     | 2.5 | 831     | 0.8 |    |  |
| 40  | 福岡  | 2,807              | 1,121,129  | 2,618   | 93.3 | 1,068,624  | 95.3 | 142             | 5.1 | 45,469  | 4.1 | 47    | 1.7 | 7,036   | 0.6 |    |  |
| 41  | 佐賀  | 499                | 201,420    | 488     | 97.8 | 199,265    | 98.9 | 6               | 1.2 | 939     | 0.5 | 5     | 1.0 | 1,216   | 0.6 |    |  |
| 42  | 長崎  | 725                | 275,084    | 709     | 97.8 | 271,765    | 98.8 | 5               | 0.7 | 1,728   | 0.6 | 11    | 1.5 | 1,591   | 0.6 |    |  |
| 43  | 熊本  | 845                | 329,132    | 827     | 97.9 | 325,750    | 99.0 | 10              | 1.2 | 1,510   | 0.5 | 8     | 0.9 | 1,872   | 0.6 |    |  |
| 44  | 大分  | 554                | 232,288    | 543     | 98.0 | 229,870    | 99.0 | 4               | 0.7 | 899     | 0.4 | 7     | 1.3 | 1,519   | 0.7 |    |  |
| 45  | 宮崎  | 577                | 239,833    | 570     | 98.8 | 238,560    | 99.5 | 2               | 0.3 | 269     | 0.1 | 5     | 0.9 | 1,004   | 0.4 |    |  |
| 46  | 鹿児島 | 859                | 300,988    | 843     | 98.1 | 299,176    | 99.4 | 5               | 0.6 | 446     | 0.1 | 11    | 1.3 | 1,366   | 0.5 |    |  |
| 47  | 沖縄  | 546                | 231,883    | 538     | 98.5 | 230,400    | 99.4 | 2               | 0.4 | 328     | 0.1 | 6     | 1.1 | 1,155   | 0.5 |    |  |
| 合計  |     | 58,624             | 24,080,380 | 56,840  | 97.0 | 23,752,571 | 98.6 | 525             | 0.9 | 120,713 | 0.5 | 1,259 | 2.1 | 207,096 | 0.9 |    |  |

※率(%)は薬局全体の薬局数、件数に対する請求形態ごとの割合である。  
 ※各項目ごとに割合を算出しているため、率(%)の合計が不一致となる場合がある。